



ПРИВРЕДНА  
КОМОРА  
ВОЈВОДИНЕ

# Привреда округа АП Војводине 2021. године



Нови Сад, децембар 2022. године

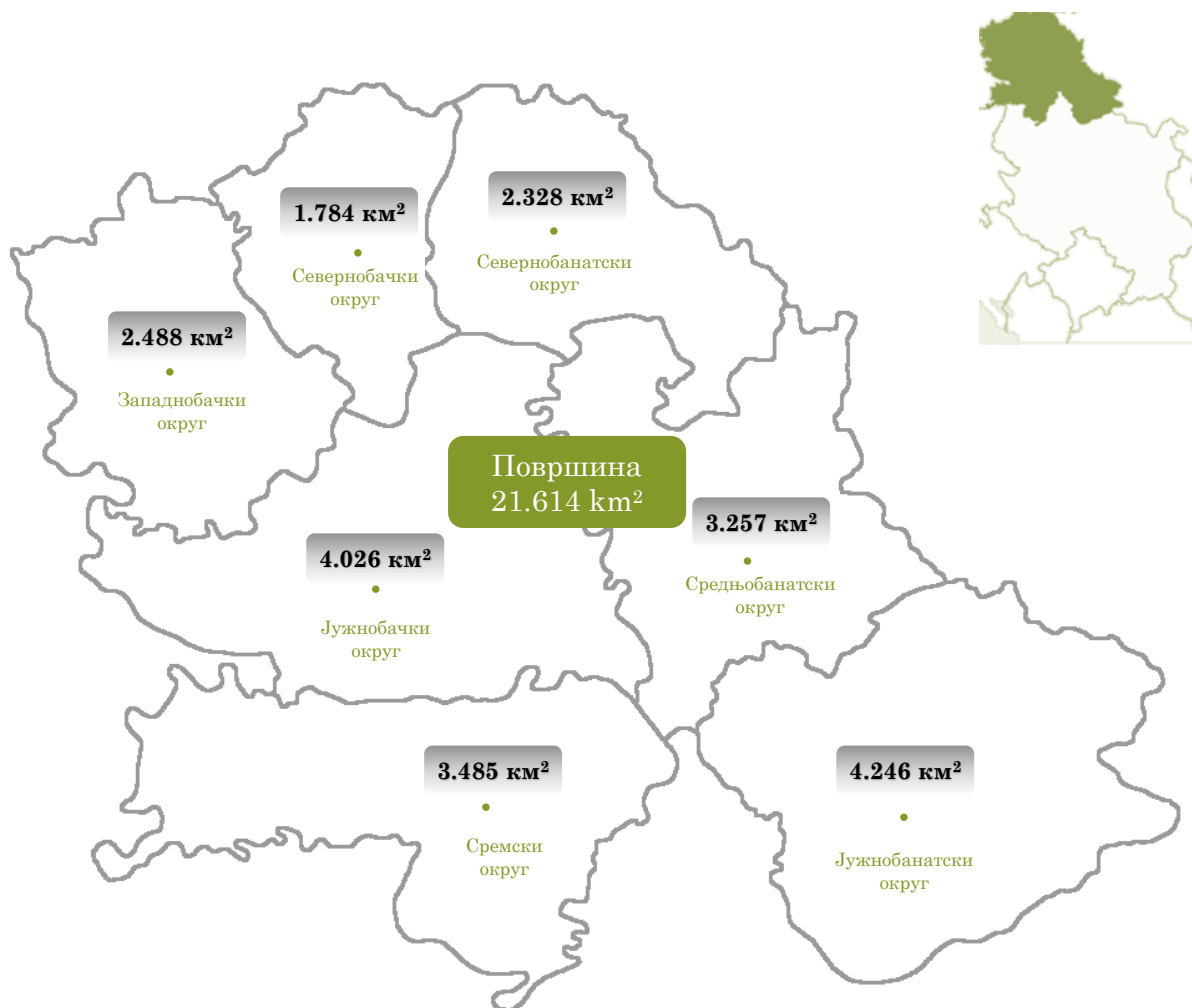


САДРЖАЈ

ОПШТИ ПОДАЦИ .....	1
СТРУКТУРА ПРИВРЕДЕ .....	3
БРУТО ДОМАЋИ ПРОИЗВОД.....	4
ПОЉОПРИВРЕДА .....	6
ИНДУСТРИЈА .....	8
ГРАЂЕВИНАРСТВО .....	9
СПОЉНОТРГОВИНСКА РОБНА РАЗМЕНА.....	10
ТУРИЗАМ .....	13
САОБРАЋАЈ .....	14
ТРЖИШТЕ РАДА .....	15
ИНВЕСТИЦИЈЕ У НОВА ОСНОВНА СРЕДСТВА.....	17
ИЗВОР ПОДАТАКА .....	18



## ОПШТИ ПОДАЦИ



	Становништво, према попису 2002.	Становништво, према попису 2011.	Становништво, процена на дан 31.12.2021.
<b>Војводина</b>	<b>2.031.992</b>	<b>1.931.809</b>	<b>1.817.534</b>
Јужнобачки округ	593.666	615.371	<b>616.178</b>
Сремски округ	335.901	312.278	<b>291.189</b>
Јужнобанатски округ	313.937	293.730	<b>270.976</b>
Севернобачки округ	200.140	186.906	<b>174.440</b>
Средњобанатски округ	208.456	187.667	<b>168.556</b>
Западнобачки округ	214.011	188.087	<b>165.106</b>
Севернобанатски округ	165.881	147.770	<b>131.089</b>

Процењен број становника у Војводини у 2021. години је **1.817.534** (у Републици Србији 6.797.105). Посматрано по полу, **51,2%** чине жене, а **48,8%** мушкарци. Највећи број становника концентрисан је у Јужнобачком округу (33,9%), а најмањи у Севернобанатском округу (7,2%).

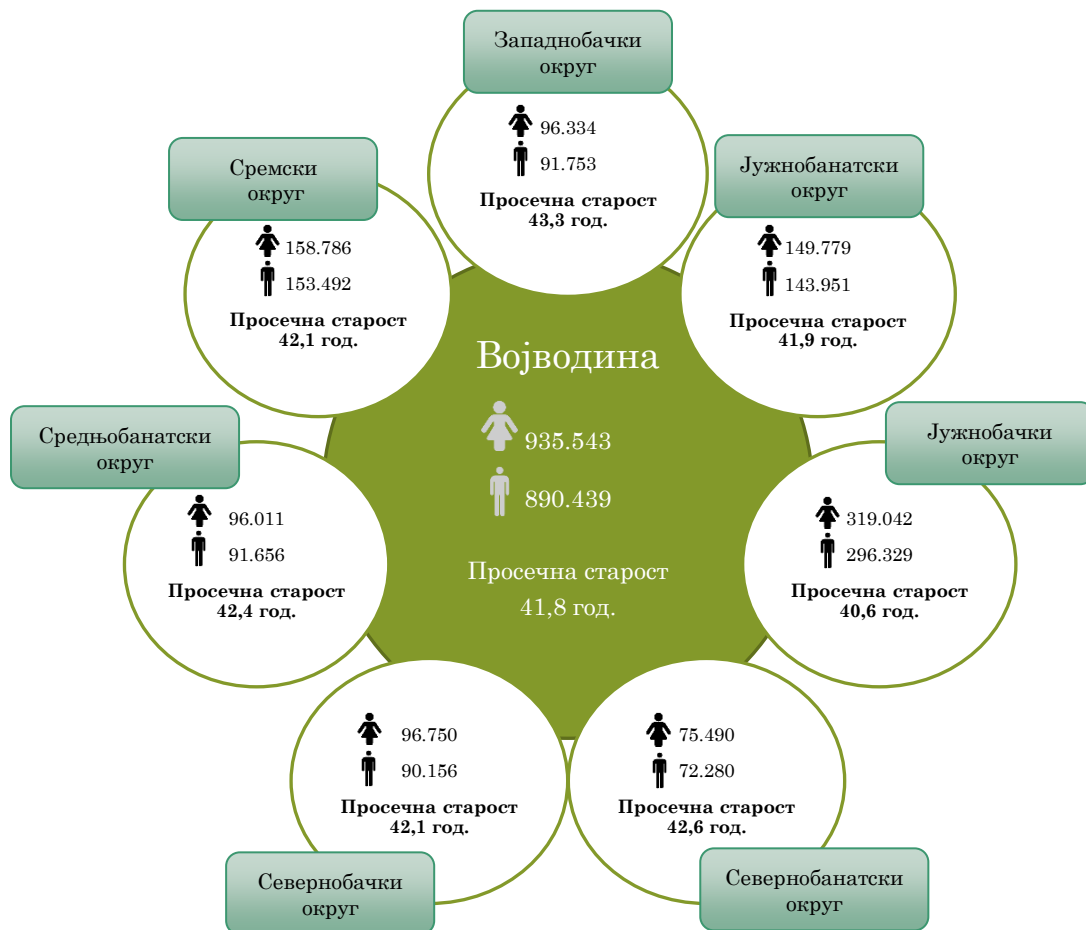


## ПРИВРЕДНА КОМОРА ВОЈВОДИНЕ

Настављен је тренд депопулације, те је **стопа раста становништва у Војводини** у односу на претходну годину негативна и износи **-0,9%**.

У односу на попис становништва из 2011. године, процењује се да је у 2021. години мање становника у Војводини за 114.275. Процењује се мањи број становника у свим окрузима Војводине, осим у Јужнобачком округу где је, према процени, за 807 становника више у 2021. години у поређењу са пописом из 2011. године.

Становништво према полу и просечна старост становништва у Војводини, по попису 2011. године



Становништво према националној припадности, по попису 2011.

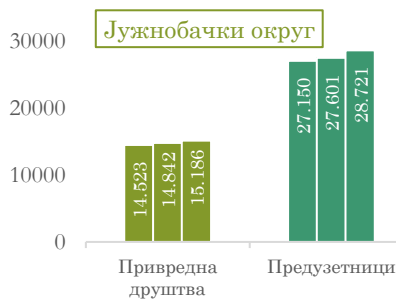
Западнобачки округ	Јужнобанатски округ	Јужнобачки округ	Севернобанатски округ	Севернобачки округ	Средњобанатски округ	Сремски округ
Срби 65,3%	Срби 71,0%	Срби 72,4%	Мађари 46,6%	Мађари 40,8%	Срби 71,5%	Срби 84,9%
Мађари 9,3%	Румуни 6,1%	Мађари 7,8%	Срби 42,7%	Срби 27,0%	Мађари 12,5%	Хрвати 2,8%
Хрвати 5,8%	Словаци 4,7%	Словаци 4,0%	Роми 3,2%	Хрвати 7,8%	Роми 3,9%	Словаци 2,6%
Црногорци 2,7%	Мађари 4,5%	Црногорци 1,8%	Југословени 0,5%	Буњевци 7,4%	Румуни 2,2%	Роми 1,8%
Русини 2,5%	Роми 2,7%	Роми 1,7%	Хрвати 0,4%	Црногорци 1,9%	Словаци 1,1%	Мађари 1,2%
Роми 1,6%	Македонци 2,2%	Хрвати 1,6%	Румуни 0,3%	Југословени 1,8%	Хрвати 0,4%	Русини 0,5%
Буњевци 1,1%	Хрвати 0,5%	Русини 1,1%	Албанци 0,3%	Роми 1,8%	Југословени 0,4%	Југословени 0,4%
Украјинци 0,7%	Југословени 0,4%	Југословени 0,6%	Црногорци 0,2%	Македонци 0,3%	Македонци 0,3%	Украјинци 0,7%
Румуни 0,7%	Црногорци 0,3%	Муслимани 0,3%	Словаци 0,1%	Албанци 0,3%	Црногорци 0,2%	Македонци 0,2%
Југословени 0,7%	Бугари 0,3%	Македонци 0,3%	Македонци 0,1%	Русини 0,2%	Бугари 0,2%	Црногорци 0,2%
Остали 9,5%	Остали 7,3%	Остали 8,4%	Остали 5,8%	Остали 10,7%	Остали 7,2%	Остали 5,0%



СТРУКТУРА ПРИВРЕДЕ

	Број активних ПРИВРЕДНИХ ДРУШТАВА, 2021.	Број активних ПРЕДУЗЕТНИКА, 2021.
<b>Војводина</b>	<b>32.295</b>	<b>69.093</b>
Јужнобачки округ	15.186	28.721
Сремски округ	4.274	11.073
Севернобачки округ	3.943	5.144
Јужнобанатски округ	3.630	10.852
Западнобачки округ	2.109	5.326
Средњобанатски округ	1.780	4.796
Севернобанатски округ	1.373	3.181

Привредна друштва и предузетници по округима АП Војводине, у периоду 2019 - 2021. година



У периоду од 2019. до 2021. године забележен је **раст броја активних привредних друштава** (осим у Севернобачком и Севернобанатском округу), уз **раст броја активних предузетника** у свим управним округима АП Војводине.

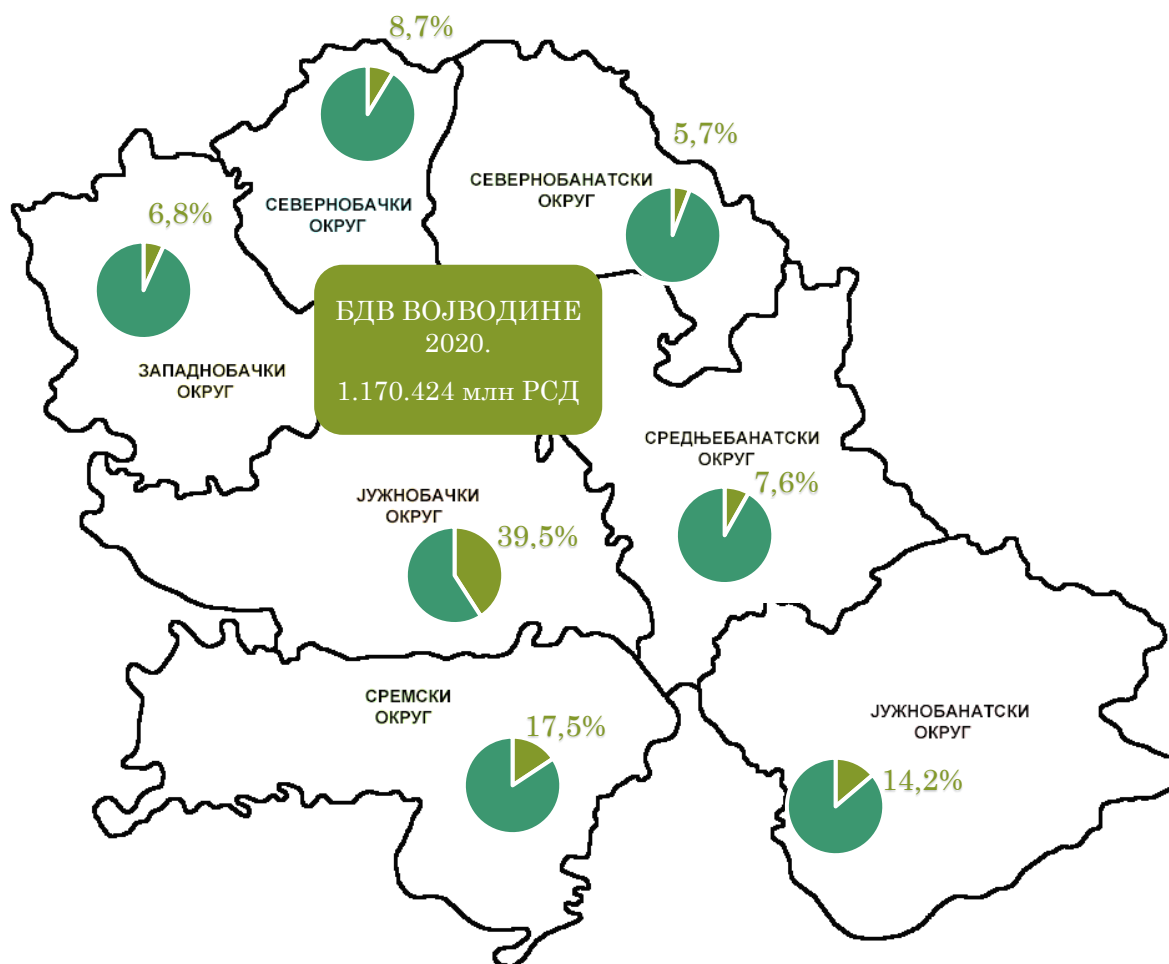


## БРУТО ДОМАЋИ ПРОИЗВОД

Према прелиминарним резултатима обрачуна регионалног бруто домаћег производа (БДП) за 2021. годину, **БДП Региона Војводине за 2021. годину износи 1.615.864 мли динара (што чини 25,8% вредности националног БДП-а, одмах након Београдског региона који учествује са 40,2%), и већи је за 14,7% у односу на 2020. годину.**

**Регионални БДП по становнику за Регион Војводине за 2021. годину износи 885 хиљ. динара, за 3,5% мање од БДП-а по становнику на републичком нивоу.**

**Регионални БДВ<sup>1</sup> Војводине за 2020. годину износио је 1.170.424 мли РСД<sup>2</sup> и већи је за 2,1% у односу на БДВ 2019. године. У БДВ-у Региона Војводине Јужнобачки округ заузима водеће место са 39,5% учешћа. Иза њега су Сремски округ са 17,5% и Јужнобанатски округ са 14,2%. Преостали окрузи учествују са по мање од 10,0% у стварању БДВ-а Региона Војводине за 2020. годину.**



<sup>1</sup> Разлика између БДВ-а и БДП-а је у нето порезима на производе. У складу са регулативом Евростата, за ниво округа исказује се БДВ.

<sup>2</sup> Према подацима Републичког завода за статистику, последњи расположив податак о регионалном БДВ-у по окрузима и делатностима за Регион Војводине је за 2020. годину.



## ПРИВРЕДНА КОМОРА ВОЈВОДИНЕ

### БДВ Региона Војводине 2020. године, по окрузима и по делатностима

Западнобачки округ (80.085 млн РСД)		Севернобачки округ (101.337 млн РСД)	
28,1%	Пољопривреда, шумарство и рибарство	29,0%	Рударство, Прерађивачка инд., Снабдевање ел. енергијом, гасом и паром, Снабдевање водом и управљање отп. водама
20,4%	Рударство, Прерађивачка инд., Снабдевање ел. енергијом, гасом и паром, Снабдевање водом и управљање отп. водама	16,8%	Пољопривреда, шумарство и рибарство
15,1%	Државна управа и обавезно соц. осигурање, образовање, здравствена и соц. заштита	15,9%	Трговина на велико и мало и поправка мот. возила, Саобраћај и склад., Услуге смештаја и исхране
15,0%	Трговина на велико и мало и поправка мот. возила, Саобраћај и склад., Услуге смештаја и исхране	12,5%	Државна управа и обавезно соц. осигурање, образовање, здравствена и соц. заштита
8,7%	Пословање некретнинама	8,3%	Пословање некретнинама
4,3%	Стручне, научне, иновационе и техничке дел., Административне и помоћне услужне дел.	5,8%	Грађевинарство
2,9%	Грађевинарство	3,9%	Стручне, научне, иновационе и техничке дел., Административне и помоћне услужне дел.
2,0%	Уметност, забава и рекреација, Остале услужне дел., Делатност домаћинства као послодавца, Делатност екстериторијалних организација и тела	3,0%	Уметност, забава и рекреација, Остале услужне дел., Делатност домаћинства као послодавца, Делатност екстериторијалних организација и тела
1,9%	Финансијске делатности и дел. осигурања	2,8%	Информисање и комуникације
1,6%	Информисање и комуникације	2,2%	Финансијске делатности и дел. осигурања
Севернобанатски округ (66.734 млн РСД)		Средњобанатски округ (88.727 млн РСД)	
26,0%	Рударство, Прерађивачка инд., Снабдевање ел. енергијом, гасом и паром, Снабдевање водом и управљање отп. водама	28,6%	Рударство, Прерађивачка инд., Снабдевање ел. енергијом, гасом и паром, Снабдевање водом и управљање отп. водама
25,6%	Пољопривреда, шумарство и рибарство	24,7%	Пољопривреда, шумарство и рибарство
15,0%	Државна управа и обавезно соц. осигурање, образовање, здравствена и соц. заштита	13,1%	Трговина на велико и мало и поправка мот. возила, Саобраћај и склад., Услуге смештаја и исхране
13,9%	Трговина на велико и мало и поправка мот. возила, Саобраћај и склад., Услуге смештаја и исхране	12,3%	Државна управа и обавезно соц. осигурање, образовање, здравствена и соц. заштита
8,0%	Пословање некретнинама	8,5%	Пословање некретнинама
2,9%	Стручне, научне, иновационе и техничке дел., Административне и помоћне услужне дел.	3,9%	Стручне, научне, иновационе и техничке дел., Административне и помоћне услужне дел.
2,8%	Грађевинарство	2,8%	Информисање и комуникације
2,1%	Уметност, забава и рекреација, Остале услужне дел., Делатност домаћинства као послодавца, Делатност екстериторијалних организација и тела	2,6%	Грађевинарство
1,9%	Информисање и комуникације	1,8%	Уметност, забава и рекреација, Остале услужне дел., Делатност домаћинства као послодавца, Делатност екстериторијалних организација и тела
1,8%	Финансијске делатности и дел. осигурања	1,8%	Финансијске делатности и дел. осигурања
Јужнобанатски округ (166.428 млн РСД)		Сремски округ (204.620 млн РСД)	
37,9%	Рударство, Прерађивачка инд., Снабдевање ел. енергијом, гасом и паром, Снабдевање водом и управљање отп. водама	35,9%	Рударство, Прерађивачка инд., Снабдевање ел. енергијом, гасом и паром, Снабдевање водом и управљање отп. водама
17,7%	Пољопривреда, шумарство и рибарство	21,1%	Трговина на велико и мало и поправка мот. возила, Саобраћај и склад., Услуге смештаја и исхране
13,1%	Трговина на велико и мало и поправка мот. возила, Саобраћај и склад., Услуге смештаја и исхране	14,7%	Пољопривреда, шумарство и рибарство
12,4%	Државна управа и обавезно соц. осигурање, образовање, здравствена и соц. заштита	8,1%	Државна управа и обавезно соц. осигурање, образовање, здравствена и соц. заштита
7,0%	Пословање некретнинама	7,2%	Пословање некретнинама
3,6%	Грађевинарство	5,3%	Грађевинарство
3,3%	Стручне, научне, иновационе и техничке дел., Административне и помоћне услужне дел.	3,5%	Стручне, научне, иновационе и техничке дел., Административне и помоћне услужне дел.
1,9%	Уметност, забава и рекреација, Остале услужне дел., Делатност домаћинства као послодавца, Делатност екстериторијалних организација и тела	1,8%	Уметност, забава и рекреација, Остале услужне дел., Делатност домаћинства као послодавца, Делатност екстериторијалних организација и тела
1,6%	Финансијске делатности и дел. осигурања	1,5%	Финансијске делатности и дел. осигурања
1,5%	Информисање и комуникације	0,9%	Информисање и комуникације
Јужнобачки округ (462.493 млн РСД)		<p>Индустрија, Снабдевање електричном енергијом, гасом и паром и Снабдевање водом и управљање отпадним водама, потом Трговина на велико и мало, Саобраћај и складиштење, Услуге смештаја и исхране, као и Пољопривреда, шумарство и рибарство су <b>сектори који заједно доприносе стварању преко 50,0% БДВ-а сваког округа Региона Војводине појединачно посматрано.</b></p>	
25,2%	Рударство, Прерађивачка инд., Снабдевање ел. енергијом, гасом и паром, Снабдевање водом и управљање отп. водама		
18,9%	Трговина на велико и мало и поправка мот. возила, Саобраћај и склад., Услуге смештаја и исхране		
12,7%	Државна управа и обавезно соц. осигурање, образовање, здравствена и соц. заштита		
8,8%	Пољопривреда, шумарство и рибарство		
7,4%	Стручне, научне, иновационе и техничке дел., Административне и помоћне услужне дел.		
7,3%	Пословање некретнинама		
6,6%	Грађевинарство		
6,1%	Информисање и комуникације		
4,3%	Финансијске делатности и дел. осигурања		
2,6%	Уметност, забава и рекреација, Остале услужне дел., Делатност домаћинства као послодавца, Делатност екстериторијалних организација и тела		



ПОЉОПРИВРЕДА

У Војводини је, са стањем на дан 1. децембра 2021, у односу на стање на дан 1. децембра 2020, већи укупан број живине за 2,7% и оваца за 0,7%, док је мањи укупан број свиња за 3,9%, коза за 1,3% и говеда за 0,8%.

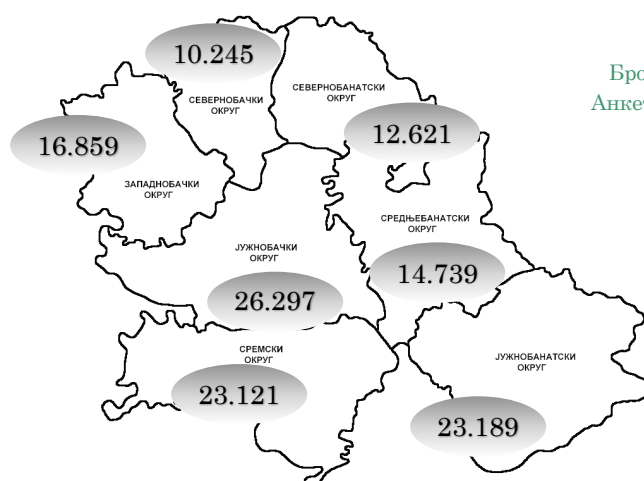
У Војводини је у 2021. години у јесењој сетви у односу на коначне резултате јесење сетве у 2020. години, засејано више: уљане репице (за 33,2%) и пшенице (за 4,4%), а мање оваса (за 13,0%), јечма (за 9,5%) и ражи (за 4,0%).



Укупне засејане површине  
у Војводини 2021. године  
**416.067 ha**

Број пољопривредних  
газдинстава у Војводини,  
Анкета о структури  
пољопривредних  
газдинстава 2018.  
**127.070**

Анкета о структури пољопривредних газдинстава 2018.	Регион Војводине	Јужнобачки округ	Јужнобанатски округ	Сремски округ	Западнобачки округ	Средњобанатски округ	Севернобанатски округ	Севернобачки округ
Број газдинстава	127.070	26.297	23.189	23.121	16.859	14.739	12.621	10.245
Коришћено пољ. земљиште <sup>3</sup>	1.574.366	273.729	314.579	229.270	178.314	262.483	176.701	139.289
Оранице и баште	1.433.130	262.394	284.299	214.510	165.194	218.248	155.342	133.144
Воћњаци	19.494	3.626	2.459	5.328	2.904	1.339	843	2.997
Виногради	4.614	730	2.350	874	108	122	181	249
Ливаде и пашњаци	112.742	6.086	24.642	7.336	9.570	42.264	20.159	2.685



Број пољопривредних газдинстава,  
Анкета о структури пољопривредних  
газдинстава 2018.

<sup>3</sup> Коришћено пољопривредно земљиште чине: пољопривредно земљиште на окућници, оранице и баште, стални засади – воћњаци, виногради, расадници, засади корпарске врбе, површине под рогозом, рогачем, површине на којима се узгајају тартуфи, као и засади јелки подигнутих за продају и ливаде и пашњаци које газдинство редовно обрађује - користи.





ПРИВРЕДНА КОМОРА ВОЈВОДИНЕ

Површина под различитим усевима и воћним врстама (у ha),  
Анкета о структури пољопривредних газдинстава 2018.

	Западнобачки округ	Јужнобанатски округ	Јужнобачки округ	Севернобанатски округ	Севернобачки округ	Средњобанатски округ	Сремски округ
Пшеница	31.586	59.994	37.195	38.685	28.142	65.328	55.012
Јечам	5.427	4.344	4.376	8.733	11.776	5.551	4.825
Кукуруз	59.740	108.093	90.194	47.518	49.702	65.331	80.738
Шећерна репа	9.331	3.130	12.113	2.456	4.202	3.382	9.097
Сунцокрет	12.634	65.073	11.543	26.902	14.587	47.180	20.081
Соја	34.979	24.210	79.081	4.989	3.240	5.683	25.794
Дуван	440	274	148	75	0	2	2.863
Кромпир	465	636	1.276	240	789	219	256
Уљана репица	2.221	6.257	6.333	7.808	9.850	3.356	4.932
Лешници	1.011	228	369	36	248	53	390
Ораси	101	69	69	20	23	65	72
Јабукe	739	956	1.471	354	1.540	208	2.173
Крушке	134	78	236	43	127	101	393
Шљиве	278	425	342	116	266	249	907
Малине	271	22	248	27	1	24	146
Купине	7	7	3	1	1	0	4
Вишње	167	431	253	10	180	360	304
Кајсије	71	69	256	129	163	199	143

Према **Анкети о структури пољопривредних газдинстава** Републичког завода за статистику (РЗС) **из 2018. године**, говеда и овце се у Војводини највише гаје у Јужнобачком округу, свиње у Сремском округу, а козе и живина у Јужнобанатском округу.

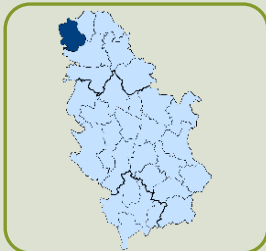
Број стоке у Војводини,  
Анкета о структури пољопривредних газдинстава 2018.

	Говеда 	Свиње 	Овце 	Козе 	Живина 
Западнобачки округ	30.492	141.576	42.878	9.784	1.006.190
Јужнобанатски округ	28.569	117.847	51.642	13.994	2.558.880
Јужнобачки округ	49.095	306.959	65.695	10.934	2.195.887
Севернобанатски округ	40.294	180.254	51.573	2.767	377.744
Севернобачки округ	34.109	219.483	22.520	3.073	786.011
Средњобанатски округ	42.953	92.727	43.379	4.897	1.996.958
Сремски округ	33.719	406.821	47.872	9.691	1.130.178



ИНДУСТРИЈА<sup>4</sup>

Западнобачки округ

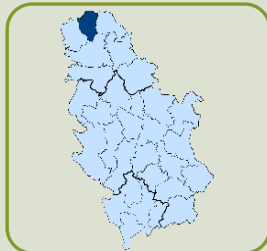


38,7%  
Производња прехранбених производа

20,1%  
Производња пића

12,2%  
Производња одевних предмета

Севернобачки округ

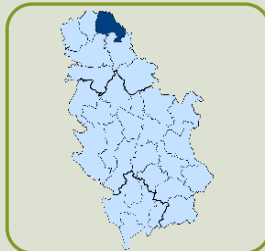


31,1%  
Производња прехранбених производа

18,2%  
Производња одевних предмета

16,0%  
Производња производа од гуме и пластике

Севернобанатски округ

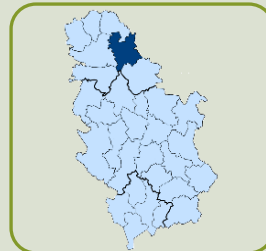


43,8%  
Експлоатација сирове нафте и природног гаса

9,1%  
Производња дуванских производа

8,3%  
Производња моторних возила и приколица

Средњобанатски округ

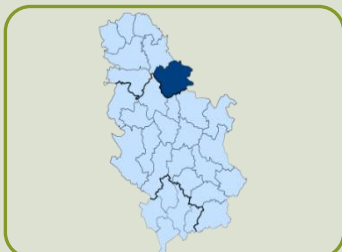


34,4%  
Производња прехранбених производа

13,5%  
Производња хемикалија и хемијских производа

11,0%  
Експлоатација сирове нафте и природног гаса

Јужнобанатски округ

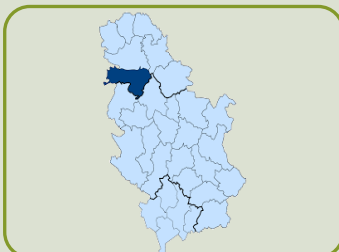


37,4%  
Производња кокса и деривата нафте

36,7%  
Производња основних фармацевтских производа

6,2%  
Производња хемикалија и хемијских производа

Сремски округ

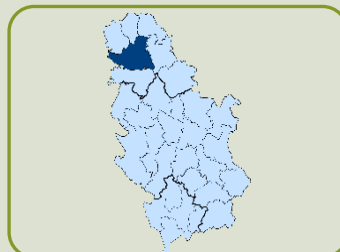


21,8%  
Производња електричне опреме

18,8%  
Производња прехранбених производа

16,6%  
Производња моторних возила и приколица

Јужнобачки округ



39,2%  
Производња прехранбених производа

11,3%  
Производња пића

11,1%  
Производња моторних возила и приколица

<sup>4</sup> Подаци се односе на 2021. годину



## ГРАЂЕВИНАРСТВО

Вредност изведених грађевинских радова на територији Војводине у 2021. години износила је 149.846 млн динара. Посматрано по окрузима, у 2021. години се највише градило у Сремском округу (36,6%) и Јужнобачком округу (31,8%), а најмање у Севернобанатском округу (3,1%).



Вредност изведених грађевинских радова у Војводини 2021. (у млн РСД)  
**149.846**

Према врсти грађевина, у Војводини је у 2021. години 50,4% вредности грађевинских радова изведено на зградама, а 49,6% на осталим грађевинама. Ако се посматра стамбена изградња, највише станова је завршено у Јужнобачком округу (59,5% или 5.404 стана, од чега 88,7% у Граду Новом Саду), а најмање у Севернобанатском округу (0,9% односно 46 стана).

	2020	2021
<b>Вредност изведених радова (хиљ. РСД)</b>		
<i>Војводина укупно</i>	<b>128.462.213</b>	<b>149.846.411</b>
Јужнобачки округ	40.221.335	47.699.296
Сремски округ	37.125.610	54.776.344
Јужнобанатски округ	21.342.521	13.583.383
Севернобачки округ	12.430.638	13.438.161
Средњобанатски округ	7.561.311	10.972.639
Севернобанатски округ	5.917.480	4.642.896
Западнобачки округ	3.863.318	4.733.692
<b>Број завршених станова</b>		
<i>Војводина укупно</i>	<b>7.473</b>	<b>9.083</b>
Јужнобачки округ	4.438	5.404
Сремски округ	1.232	1.456
Јужнобанатски округ	605	977
Севернобачки округ	572	633
Средњобанатски округ	313	267
Западнобачки округ	280	300
Севернобанатски округ	33	46



Вредност изведених радова према врсти зграде, 2021. (у хиљ. РСД)



ПРИВРЕДНА КОМОРА ВОЈВОДИНЕ

СПОЉНОТРГОВИНСКА РОБНА РАЗМЕНА

ИЗВОЗ 2021. 7.513.882.301 евра	Западнобачки округ	Средњобанатски округ	Севернобанатски округ	Севернобачки округ	Јужнобанатски округ	Сремски округ	Јужнобачки округ
<b>Извоз</b> (у еврима)	<b>391.991.711</b>	<b>428.613.083</b>	<b>506.607.308</b>	<b>882.361.612</b>	<b>1.048.164.351</b>	<b>1.772.233.423</b>	<b>2.483.910.812</b>
<b>Стопа раста</b> (међугодишња)	19,2%	17,2%	13,2%	56,6%	33,1%	16,3%	19,8%
<b>Најзначајније КД области</b> у извозу округа	Производња намештаја (22,5%) Пољопривредна производња, лов и услужне дел. (16,8%) Производња прехранбених производа (16,0%)	Производња мот. возила и приколица (23,8%) Производња ел. опреме (18,2%) Производња прехранбених производа (17,4%)	Производња мот. возила и приколица (24,4%) Производња непоменутих машина и опреме (20,8%) Производња хемикалија и хем. производа (16,2%)	Производња ел. опреме (31,1%) Производња мот. возила и приколица (10,8%) Производња производа од гуме и пластике (9,3%)	Производња хемикалија и хем. производа (24,1%) Производња осн. фармацевтских производа и препарата (19,4%) Производња ел. опреме (19,1%)	Производња непоменутих машина и опреме (21,3%) Производња прехранбених производа (18,3%) Производња ел. опреме (15,4%)	Пољопривредна производња, лов и услужне дел. (21,6%) Производња кокса и деривата нафте (18,0%) Производња прехранбених производа (14,7%)
<b>Најзначајнијих 5 производа</b> у извозу округа (по ЦТ)	-Делови за седишта, од ост. материјала (20,8%) -Грудњаци (6,8%) -Кукуруз (6,4%) -Остала пшеница и наполица (4,7%) -Слатки бисквити, чоколадни, нето масе > 85g (3,9%)	-Сетови проводника за паљење, ост. сетови за возила (21,3%) -Жица за намотаје, од бакра, лакирана или емајлирана (17,6%) -Уље од сунцокрета, шафранике (5,6%) -Остале хула-хоп чарапе, самодржеће, синтетика, <67dec. (3,2%) -Уље од сунцокрета, сирово (3,0%)	-Сетови проводника за паљење, ост. сетови за возила (19,7%) -Сирћетна киселина (9,6%) -Делови за производе из тр. бр. 8414 (5,8%) -Меганол (метилалкохол) (5,8%) -Електрични грејни отпорници (5,4%)	-Делови за машине из тр. бр. 8501 и 8502 (14,7%) -Генератори наизм. струје, снаге преко 750кVA (10,4%) -Делови и прибор за моторна возила (8701-8705) (8,2%) -Цеви и црева, крути, од ост. пластичних маса (6,4%) -Остали ткани материјали од стаклених влакана (3,5%)	-Остали лекови, за малопродају (14,9%) -Полиетилен, густине>=0,94, у примарним облицима (9,2%) -Делови за машине из тр. бр. 8501 и 8502 (6,2%) -Опрема за дијализу (5,9%) -Ост. мотори наизменични, вишефазни, >37кW=<75кW (4,9%)	-Циркулационе пумпе за грејне системе и сл. (9,2%) -Храна за псе и мачке, скроб>30%, млеч. производи =<10% (5,9%) -Ост. проводници, остали, за напон до 80V (3,8%) -Отпорници греј. електрични, носач од изолатора (2,8%) -Аутоматски прекидачи струј. кола, =<1000V, јачина=<63A (2,7%)	-Кукуруз (10,5%) -Гасна уља, за ост. сврхе, S=<0,001%, без биодизела (8,0%) -Сетови проводника за паљење, ост. сетови за возила (6,9%) -Остала пшеница и наполица (4,9%) -Бутумен од нафте (3,6%)
<b>Најзначајнијих 5 држава</b> у извозу округа	1. Италија 2. Чешка 3. Б и Х 4. Хрватска 5. Словенија	1. Италија 2. Румунија 3. Немачка 4. Хрватска 5. Б и Х	1. Мађарска 2. Немачка 3. Белгија 4. Италија 5. Словенија	1. Немачка 2. Мађарска 3. Италија 4. Аустрија 5. Словачка	1. Немачка 2. Румунија 3. Италија 4. Словенија 5. Шведска	1. Немачка 2. Италија 3. Холандија 4. Мађарска 5. Б и Х	1. Б и Х 2. Румунија 3. Италија 4. Немачка 5. Руска Фед.

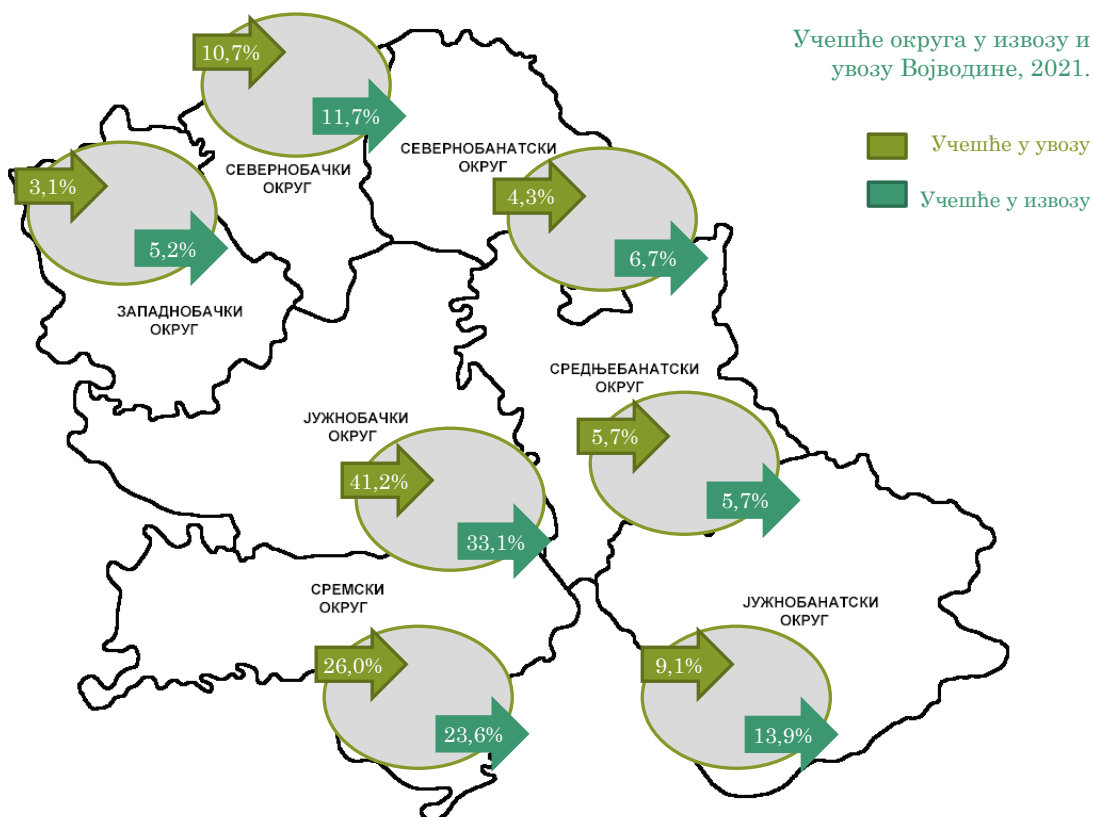


ПРИВРЕДНА КОМОРА ВОЈВОДИНЕ

УВОЗ 2021. 8.536.891.690 евра	Западнобачки округ	Средњобанатски округ	Севернобанатски округ	Севернобачки округ	Јужнобанатски округ	Сремски округ	Јужнобачки округ
<b>Увоз</b> (у еврима)	<b>262.795.470</b>	<b>483.899.470</b>	<b>363.807.197</b>	<b>915.905.707</b>	<b>780.309.526</b>	<b>2.216.266.402</b>	<b>3.513.907.917</b>
<b>Стопа раста</b> (међугодишња)	17,2%	81,0%	16,6%	60,4%	39,2%	23,2%	33,3%
<b>Најзначајније КД области</b> у увозу округа	Производња текстила (24,0%) Производња коже и предмета од коже (11,5%) Производња производа од гуме и пластике (9,8%)	Производња основних метала (17,7%) Производња непоменутих машина и опреме (13,8%) Производња електричне опреме (7,9%)	Производња непоменутих машина и опреме (23,5%) Производња електричне опреме (18,2%) Производња хемикалија и хем. производа (9,3%)	Производња моторних возила и приколица (13,9%) Производња основних метала (8,3%) Производња хемикалија и хем. производа (6,8%)	Производња хемикалија и хем. производа (17,3%) Производња електричне опреме (17,0%) Производња непоменутих машина и опреме (16,2%)	Производња прехранбених производа (15,3%) Производња основних метала (14,8%) Производња непоменутих машина и опреме (11,2%)	Експлоатација сирове нафте и природног гаса (44,4%) Производња непоменутих машина и опреме (7,0%) Производња хемикалија и хем. производа (6,7%)
<b>Најзначајнијих 5 производа</b> у увозу округа (по ЦТ)	-Ост. производи од коже или вешт. коже (6,6%) -Тканине текстил., превучене полиуретаном (4,5%) -Материјали плетени, š>30cm, >=5% еластомера, без гуме (3,0%) -Предиво једножично, >=85% сечена вештачка влакна (3,0%) -Боце, за пиће и храну, од обојеног стакла, V>0,33 l<1l (2,9%)	-Жица од рафинисаног бакра, попречног пресека >6mm (15,0%) -Уље палмино, остало, течно (1,8%) -Машине за обраду гуме или пластичне масе (1,7%) -Машине за обликовање или претектирање гума (1,7%) -Делови изолациони, од пластичне масе (1,5%)	-Ост. проводници, напон <=1000V, са конекторима (8,3%) -Делови изолациони, од пластичне масе (5,7%) -Делови осталих гасних турбина (5,1%) -Делови за производе из тр. бр. 8414 (4,5%) -Остала једињења племенитих метала (4,3%)	-Аутомобили, дизел, >1500-2500cm <sup>3</sup> , употребљавани (5,9%) -Прибор за цеви, од гвожђа или челика (2,6%) -Аутомобили, бензински, >1000<1500cm <sup>3</sup> , употребљавани (1,3%) -Материјали плетени, š>30cm, >=5% еластомера, без гуме (1,2%) -Делови за машине из тр.бр. 8501 и 8502 (1,1%)	-Делови за машине из тр. бр. 8501 и 8502 (7,1%) -Остале машине и уређаји са посеб. функцијама (3,6%) -Производи остали, од пластичних маса (2,7%) -Магнети перманентни, од метала (2,6%) -Остали лекови, у одмереним дозама (2,4%)	-Жица од рафинисаног бакра, попречног пресека >6mm (5,5%) -Делови пумпи за течности, за осталу употребу (2,8%) -Делови за машине из тр. бр. 8501 и 8502 (1,4%) -Плоче и труспи од легура алуминијума (1,3%) -Инвертори (0,9%)	-Нафта и уља од битуменозних минерала, сирова (32,4%) -Гас природни у гасовитом стању (12,0%) -Уља за ложење, за остале сврхе, S>0,5%, без биодизела (0,9%) -Минерална или хемијска ђубрива, садрже N, P и K (N>10%) (0,8%) -Трактори пољопривредни, шумски, точкаши, >75kW=<130kW, нови (0,8%)
<b>Најзначајнијих 5 држава</b> у увозу округа	1. Италија 2. Немачка 3. Б и Х 4. Словенија 5. Хрватска	1. Кина 2. Немачка 3. Италија 4. Хрватска 5. Холандија	1. Мађарска 2. Немачка 3. В. Британија 4. Кина 5. Италија	1. Немачка 2. Италија 3. Кина 4. Аустрија 5. Мађарска	1. Немачка 2. Италија 3. Кина 4. Руска Фед. 5. Чешка	1. Немачка 2. Италија 3. Кина 4. Аустрија 5. Пољска	1. Руска Фед. 2. Ирак 3. Кина 4. Немачка 5. Казахстан



## ПРИВРЕДНА КОМОРА ВОЈВОДИНЕ



### Водеће општине<sup>5</sup> у извозу округа, 2021.

Западнобачки округ	Јужнобанатски округ	Јужнобачки округ	Севернобанатски округ	Севернобачки округ	Средњобанатски округ	Сремски округ
39,5% Сомбор	54,9% Панчево	71,6% Нови Сад	44,6% Кикинда	92,0% Суботица	86,8% Зрењанин	31,0% Инђија
29,2% Озаци	30,0% Вршац	11,6% Б. Паланка	31,8% Сента	7,2% Б. Топола	6,9% Нови Бечеј	20,7% Ст. Пазова
15,9% Апатин	6,8% Ковин	8,1% Бечеј	11,2% Кањижа	0,8% М. Иђош	5,2% Житиште	14,9% Сремска Митровица

### Водеће општине у увозу округа, 2021.

Западнобачки округ	Јужнобанатски округ	Јужнобачки округ	Севернобанатски округ	Севернобачки округ	Средњобанатски округ	Сремски округ
41,7% Сомбор	54,3% Панчево	88,3% Нови Сад	35,9% Сента	93,0% Суботица	95,4% Зрењанин	44,1% Ст. Пазова
29,1% Озаци	34,0% Вршац	5,6% Б. Паланка	34,9% Кикинда	6,4% Б. Топола	2,4% Нови Бечеј	18,2% Пећинци
23,5% Апатин	5,4% Ковин	1,5% Бечеј	18,7% Кањижа	0,6% М. Иђош	1,9% Житиште	17,5% Инђија

<sup>5</sup> Општине су рангиране на основу припадности фирми општини.



## ТУРИЗАМ

Укупан број долазака туриста у Војводину у 2021. години износио је 428.373, што је за 59,4% више него 2020. године. Од тога је домаћих туриста било 283.271, што је за 43,5% више него 2020. године, док је број страних туриста који су посетили Војводину износио 145.102, за чак 103,4% више него 2020. године. Највећи број долазака туриста забележен је у Јужнобачком округу (35,9%), а најмањи у Средњобанатском округу (4,1%).

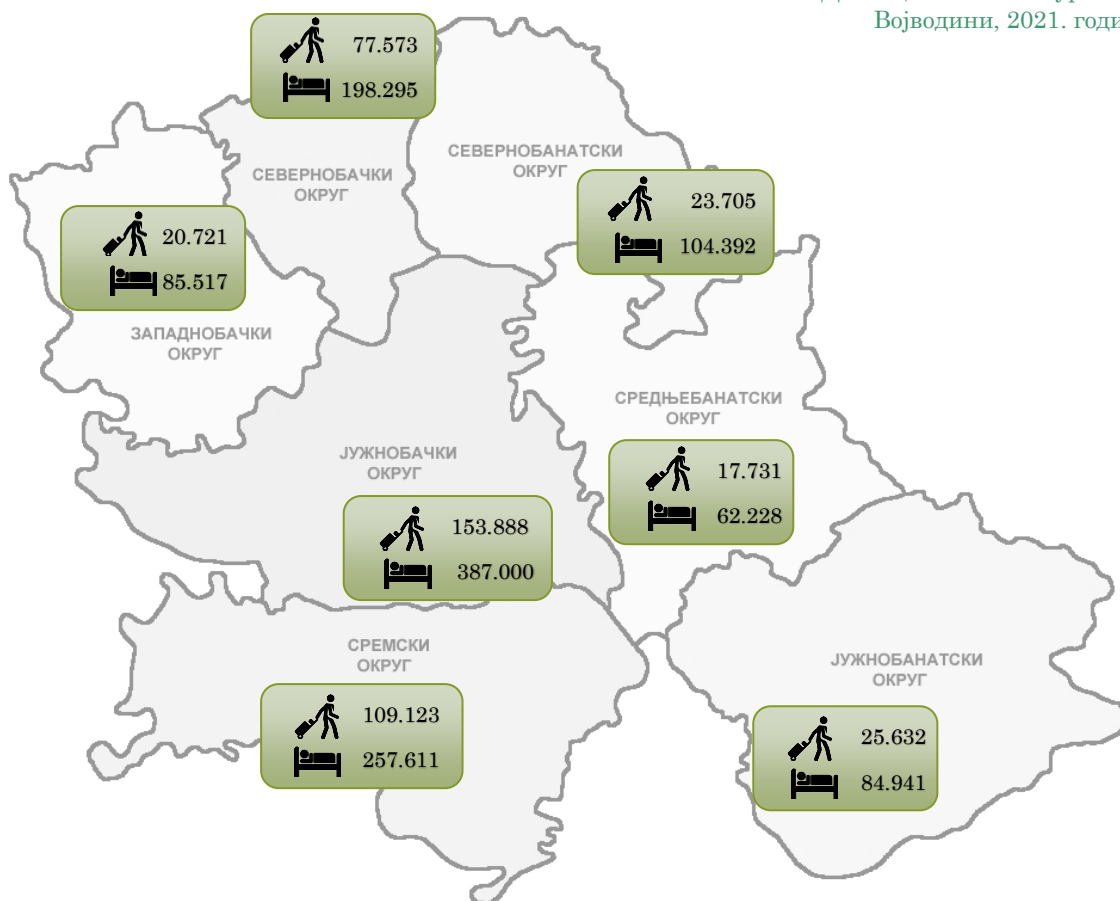


Доласци туриста  
428.373

Ноћења туриста  
1.179.984

Остварени број ноћења туриста у Војводини је у 2021. години износио 1.179.984, што је за 54,3% више него 2020. године. Домаћи туристи су остварили 67,1% ноћења, а страни 32,9%. Највише ноћења регистровано је у Јужнобачком округу (32,8%), а најмање у Средњобанатском округу (5,3%).

Доласци и ноћења туриста у Војводини, 2021. године

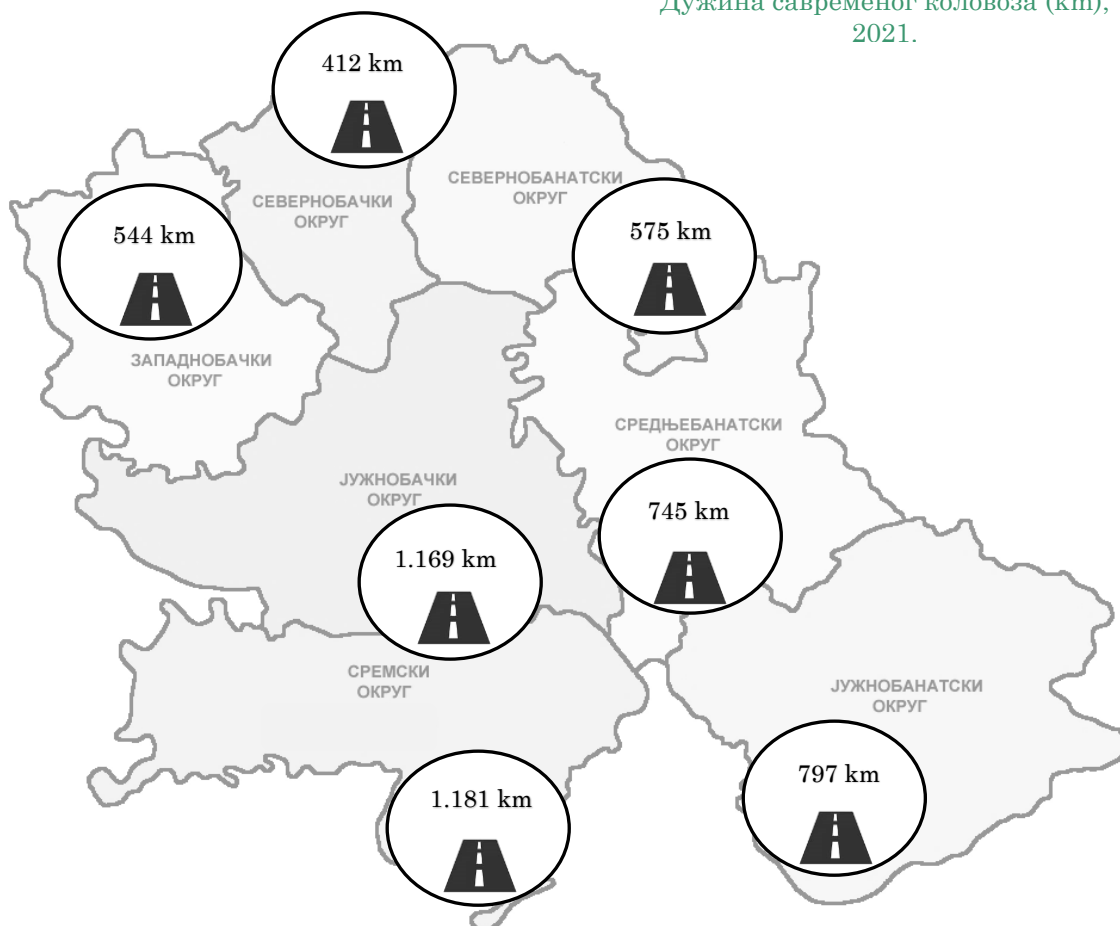




## САОБРАЋАЈ

Дужина путева, 2021. (km)	Укупно	Државни путеви I реда	Државни путеви II реда	Општински путеви
<b>Регион Војводине - укупно</b>	<b>5.881</b>	<b>1.019</b>	<b>1.968</b>	<b>2.893</b>
Сремски округ	1.312	97	409	806
Јужнобачки округ	1.201	170	514	517
Јужнобанатски округ	888	209	256	423
Средњобанатски округ	793	214	222	357
Севернобанатски округ	617	113	224	280
Западнобачки округ	598	167	145	286
Севернобачки округ	472	49	200	223

<sup>6</sup> Дужина савременог коловоза (km), 2021.



<sup>6</sup> Савремени коловоз чине путеви са коловозом застртим асфалтом, бетоном или коцком.





## ТРЖИШТЕ РАДА

Просечна бруто зарада у Војводини за 2021. годину износи 86.232 динара, а просечна нето зарада 62.494 динара.

У односу на 2020. годину, просечна бруто зарада номинално је била већа за 9,1%, а нето зарада за 9,3%.



Просечна зарада по запосленом у Војводини, 2021. године (РСД)

нето: 62.494

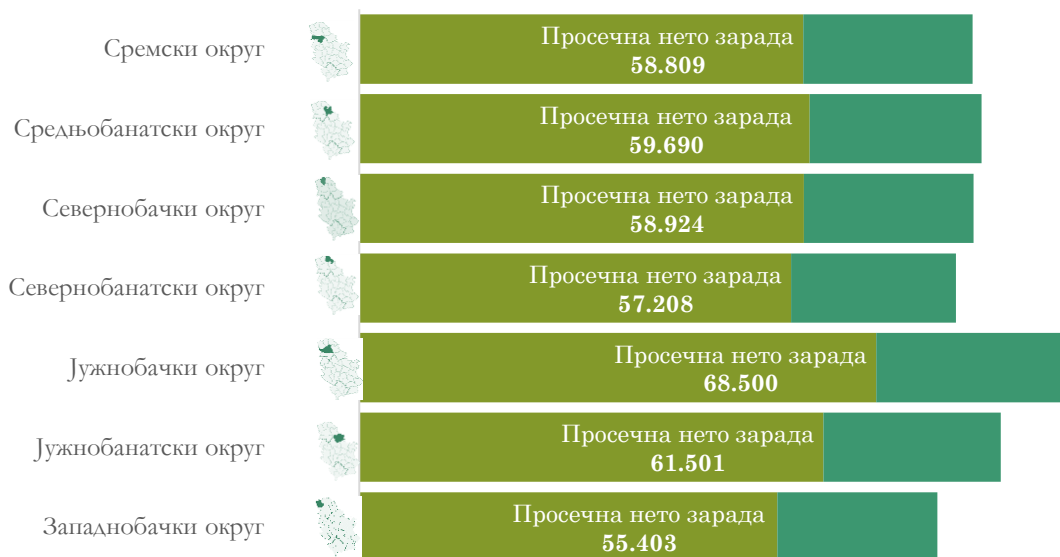
бруто: 86.232

У односу на републички просек, просечна бруто зарада у Војводини је у 2021. години номинално била мања за 5,0%, а нето зарада мања за 5,1%.

Посматрано по окрузима АП Војводине, највиша просечна нето зарада у 2021. години забележена је у Јужнобачком округу и износила је 68.500 динара, а за 10,6% је номинално била већа него 2020. године, односно за 9,6% је номинално била већа у односу на војвођанску просечну нето зараду у истом периоду.

Најнижу просечну нето зараду у износу од 55.403 динара имао је Западнобачки округ, која је за 7,9% била номинално виша него 2020. године, али за 11,3% номинално нижа у односу на војвођански просек исте године.

Просечна зарада по окрузима АП Војводине 2021. године (РСД)



Укупан број запослених лица у Војводини је 2021. године износио 575.228, што у односу на 2020. годину представља повећање од 2,2%.

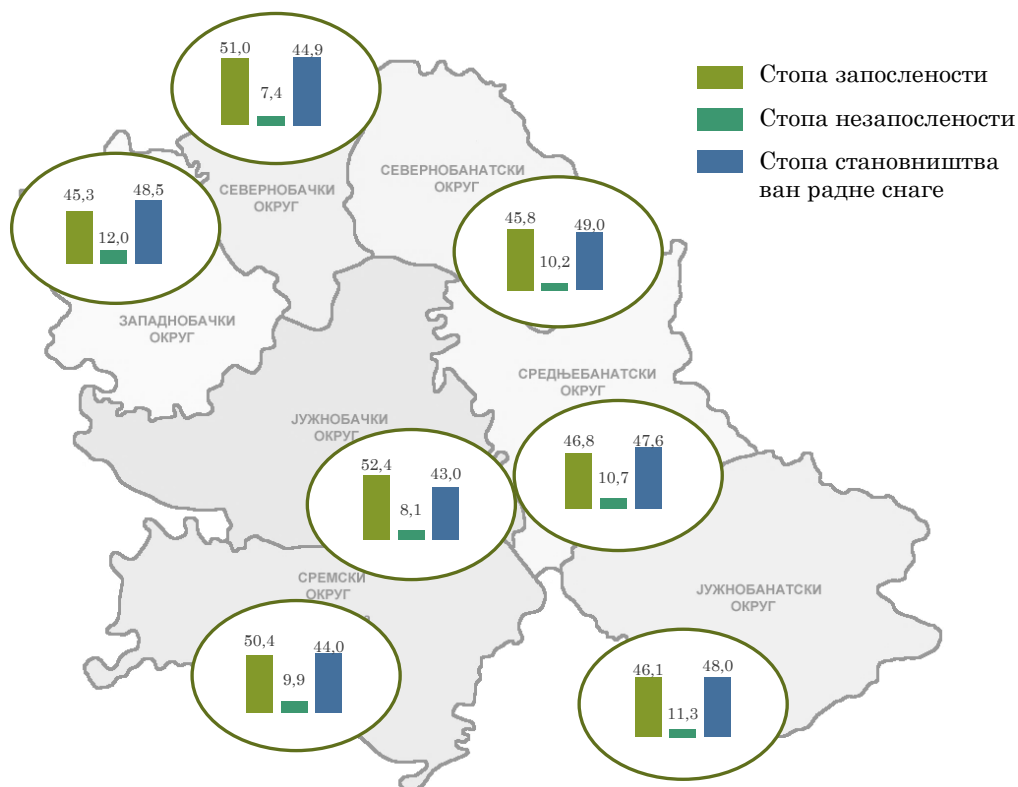
У поређењу са 2020. годином, у свим окрузима, осим у Средњобанатском округу, забележено је повећање броја запослених лица. Највећи процентуални раст забележен је у Јужнобачком округу (за 3,5% мг), а најмањи раст у Севернобачком округу и Севернобанатском округу (за по 0,7% мг), док је пад броја запослених лица регистрован у Средњобанатском округу у износу од 0,4% мг.



ПРИВРЕДНА КОМОРА ВОЈВОДИНЕ

	Укупно	Запослени у правним лицима	Предузетници и запослени код њих и лица која самостално обављају делатност	Регистровани индивидуални пољопривредници
<b>Војводина</b>	<b>575.228</b>	<b>456.924</b>	<b>100.550</b>	<b>17.755</b>
Западнобачки округ	42.574	32.173	8.662	1.739
Јужнобанатски округ	68.881	51.626	13.934	3.321
Јужнобачки округ	228.851	185.082	39.951	3.818
Севернобанатски округ	37.253	29.577	5.705	1.971
Севернобачки округ	56.420	46.816	7.771	1.833
Средњобанатски округ	46.007	36.493	7.236	2.278
Сремски округ	95.243	75.157	17.291	2.795

Према Анкети о радној снази РЗС-а, **стопа запослености<sup>7</sup> у Војводини је у 2021. години износила 49,3%**, при чему је највиша била у Јужнобачком округу (52,4%), а најнижа у Западнобачком округу (45,3%). **Стопа незапослености<sup>8</sup> у Војводини је у 2021. години износила 9,5%**, при чему је највиша забележена у Западнобачком округу (12,0%), а најнижа у Севернобачком округу (7,4%). **Стопа становништва ван радне снаге<sup>9</sup> је у Војводини у 2021. години износила 45,5%**, и највиша је била у Севернобанатском округу (49,0%), а најнижа у Јужнобачком округу (43,0%).



<sup>7</sup> Представља удео запослених у укупној посматраној популацији (становништву старом 15 и више година).

<sup>8</sup> Представља удео незапослених у радној снази (запослени и незапослени).

<sup>9</sup> Обухвата лица млађа од 15 година, лица старија од 89 година, као и лица старости између 15 и 89 година која током посматраног периода нису била запослена, нити незапослена према дефиницијама запослености и незапослености.



## ИНВЕСТИЦИЈЕ У НОВА ОСНОВНА СРЕДСТВА

	Остварене инвестиције у основна средства (хиљ. РСД)	Најзначајније инвестиционе делатности, 2021.
<b>Регион Војводине</b>	<b>266.530.147</b>	Прерађивачка индустрија (37,3%) Саобраћај и складиштење (15,5%) Снабдевање електричном енергијом, гасом и паром (7,7%)
<b>Јужнобачки округ</b>	<b>119.907.201</b>	Саобраћај и складиштење (29,9%) Прерађивачка индустрија (13,0%) Рударство (10,8%)
<b>Сремски округ</b>	<b>32.035.311</b>	Трговина на вел. и мало и поправка мот. возила (55,9%) Саобраћај и складиштење (12,2%) Саобраћај и складиштење (8,0%)
<b>Средњобанатски округ</b>	<b>31.419.428</b>	Прерађивачка индустрија (86,9%) Државна управа и обавезно соц. осигурање (3,2%) Трговина на вел. и мало и поправка мот. возила (3,0%)
<b>Јужнобанатски округ</b>	<b>29.506.458</b>	Прерађивачка индустрија (60,0%) Снабдевање електричном енергијом, гасом и паром (18,6%) Државна управа и обавезно соц. осигурање (6,7%)
<b>Севернобачки округ</b>	<b>13.350.574</b>	Прерађивачка индустрија (44,6%) Снабдевање електричном енергијом, гасом и паром (11,2%) Трговина на вел. и мало и поправка мот. возила (10,8%)
<b>Севернобанатски округ</b>	<b>8.206.524</b>	Прерађивачка индустрија (63,0%) Пољопривреда, шумарство и рибарство (9,7%) Државна управа и обавезно соц. осигурање (7,1%)
<b>Западнобачки округ</b>	<b>6.319.449</b>	Прерађивачка индустрија (43,0%) Пољопривреда, шумарство и рибарство (19,2%) Државна управа и обавезно соц. осигурање (9,3%)



ПРИВРЕДНА КОМОРА ВОЈВОДИНЕ

## ИЗВОР ПОДАТАКА

1. „Општине и региони у Републици Србији 2021“, Републички завод за статистику, <https://publikacije.stat.gov.rs/G2021/pdf/G202113048.pdf>
2. „Региони у Републици Србији, 2021“, Републички завод за статистику, <https://www.stat.gov.rs/sr-cyrl/publikacije/publication/?p=13246>
3. „Регионални бруто домаћи производ, 2021“, Републички завод за статистику, <https://publikacije.stat.gov.rs/G2021/Html/G20211330.html>
4. Мапа регистра, Агенција за привредне регистре Републике Србије, <https://pretraga2.apr.gov.rs/APRMapePodsticaja/>
5. „Регистрована запосленост по општинама и градовима“, Републички завод за статистику, <https://publikacije.stat.gov.rs/G2021/Pdf/G20211013.pdf>



ПРИВРЕДНА КОМОРА ВОЈВОДИНЕ

Служба за привредна кретања и економске односе са иностранством

Број: 05/4-11/66-2022