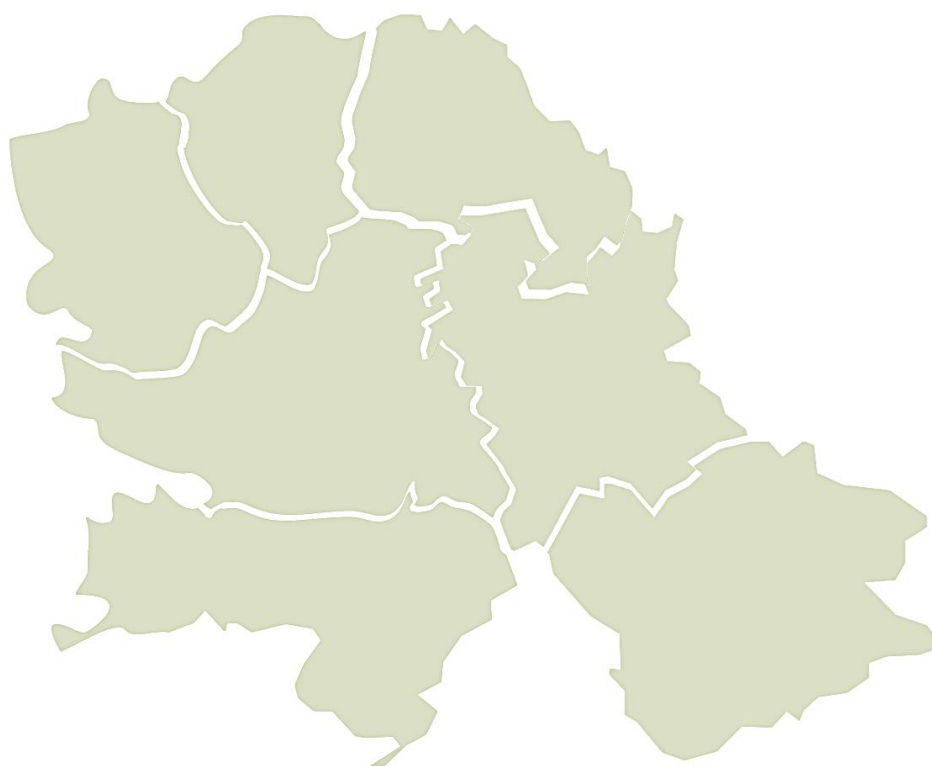




ПРИВРЕДНА
КОМОРА
ВОЈВОДИНЕ

1919

Привреда округа АП Војводине 2020. године

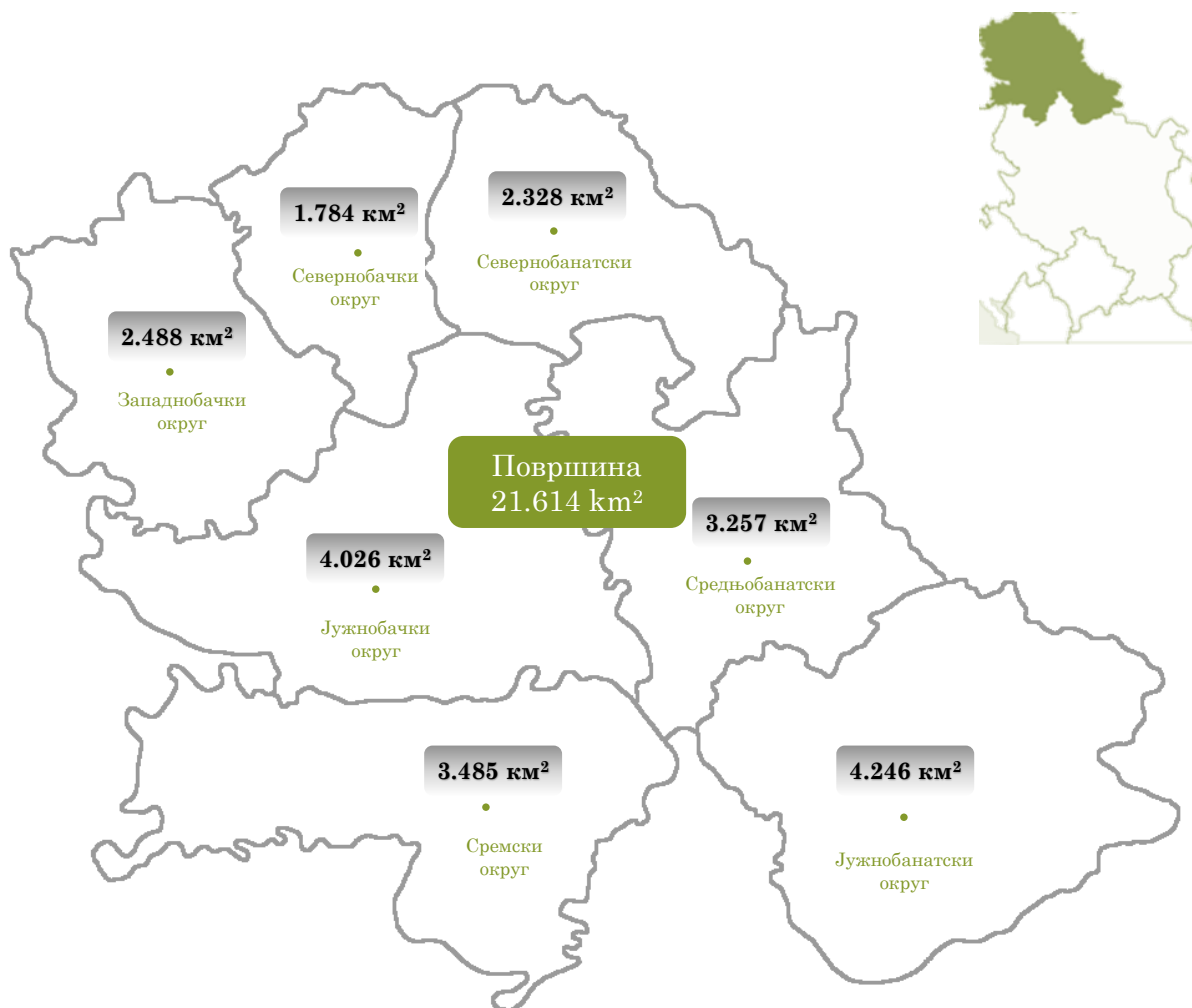


Нови Сад, јануар 2022. године

САДРЖАЈ

ОПШТИ ПОДАЦИ	1
СТРУКТУРА ПРИВРЕДЕ	3
БРУТО ДОМАЋИ ПРОИЗВОД.....	4
ПОЉОПРИВРЕДА	6
ИНДУСТРИЈА	8
ГРАЂЕВИНАРСТВО	9
СПОЉНОТРГОВИНСКА РОБНА РАЗМЕНА.....	10
ТУРИЗАМ	13
САОБРАЋАЈ	14
ТРЖИШТЕ РАДА	15
ИНВЕСТИЦИЈЕ У НОВА ОСНОВНА СРЕДСТВА.....	17
ИЗВОР ПОДАТАКА	18

ОПШТИ ПОДАЦИ



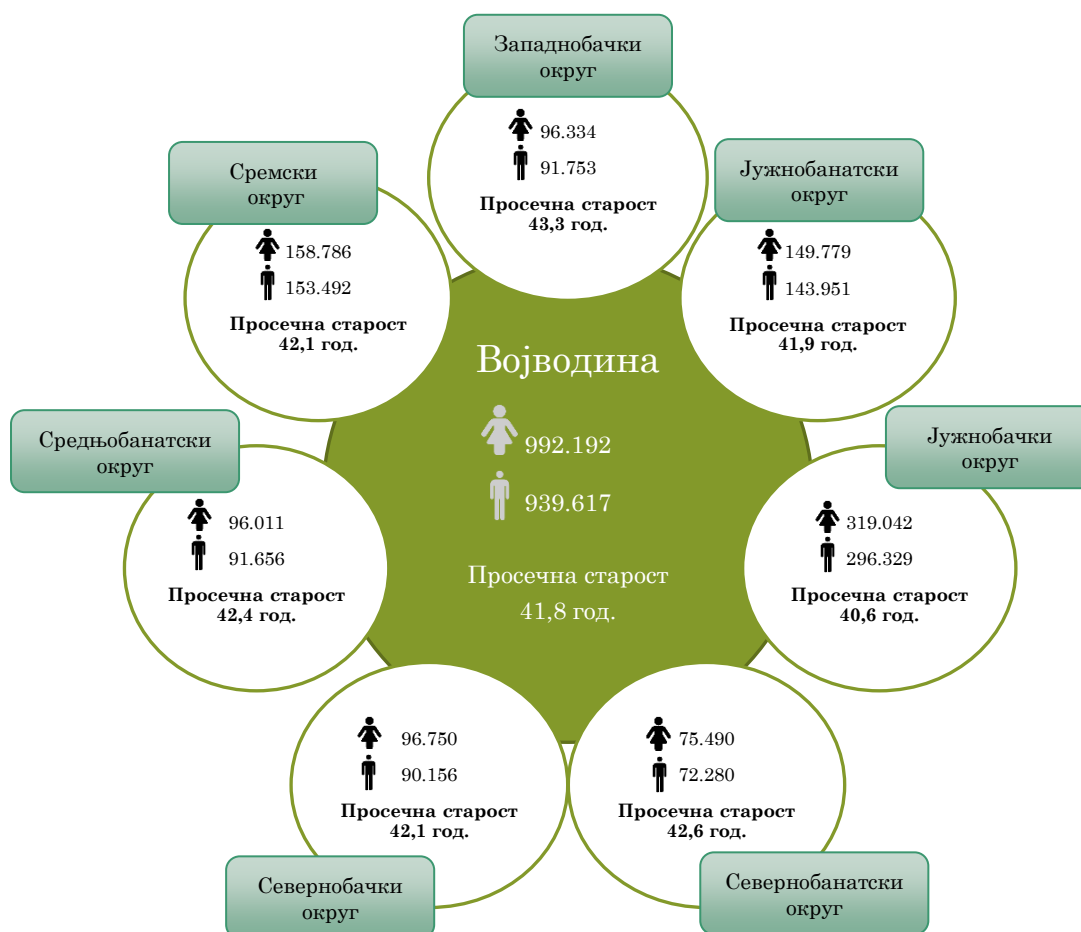
	Становништво, према попису 2002.	Становништво, према попису 2011.	Становништво, процена на дан 31.12.2020.
Војводина	2.031.992	1.931.809	1.840.852
Јужнобачки округ	593.666	615.371	618.624
Сремски округ	335.901	312.278	295.132
Јужнобанатски округ	313.937	293.730	275.289
Севернобачки округ	200.140	186.906	177.044
Средњобанатски округ	208.456	187.667	171.988
Западнобачки округ	214.011	188.087	168.841
Севернобанатски округ	165.881	147.770	133.934

Процењен број становника у Војводини у 2020. години је **1.840.852** (у Републици Србији 6.899.126). Посматрано по полу, **51,2%** чине жене, а **48,8%** мушкарци. Највећи број становника концентрисан је у Јужнобачком округу (33,6%), а најмањи у Севернобанатском округу (7,3%).

Настављан је тренд депопулације, те је **стопа раста становништва у Војводини** у односу на претходну годину негативна и износи **-6,1%**.

У односу на попис становништва из 2011. године, процењује се да је у 2020. години мање становника у Војводини за 90.957. Процењује се мањи број становника у свим окрузима Војводине, осим у Јужнобачком округу где је, према процени, за 3.253 становника више у 2020. години у поређењу са пописом из 2011. године.

Становништво према полу и просечна старост становништва у Војводини, по попису 2011. године



Становништво према националној припадности, по попису 2011.

Западнобачки округ	Јужнобанатски округ	Јужнобачки округ	Севернобанатски округ	Севернобачки округ	Средњобанатски округ	Сремски округ
Срби 65,3%	Срби 71,0%	Срби 72,4%	Мађари 46,6%	Мађари 40,8%	Срби 71,5%	Срби 84,9%
Мађари 9,3%	Румуни 6,1%	Мађари 7,8%	Срби 42,7%	Срби 27,0%	Мађари 12,5%	Хрвати 2,8%
Хрвати 5,8%	Словаци 4,7%	Словаци 4,0%	Роми 3,2%	Хрвати 7,8%	Роми 3,9%	Словаци 2,6%
Црногорци 2,7%	Мађари 4,5%	Црногорци 1,8%	Југословени 0,5%	Буњевци 7,4%	Румуни 2,2%	Роми 1,8%
Русини 2,5%	Роми 2,7%	Роми 1,7%	Хрвати 0,4%	Црногорци 1,9%	Словаци 1,1%	Мађари 1,2%
Роми 1,6%	Македонци 2,2%	Хрвати 1,6%	Румуни 0,3%	Југословени 1,8%	Хрвати 0,4%	Русини 0,5%
Буњевци 1,1%	Хрвати 0,5%	Русини 1,1%	Албанци 0,3%	Роми 1,8%	Југословени 0,4%	Југословени 0,4%
Украјинци 0,7%	Југословени 0,4%	Југословени 0,6%	Црногорци 0,2%	Македонци 0,3%	Македонци 0,3%	Украјинци 0,7%
Румуни 0,7%	Црногорци 0,3%	Муслимани 0,3%	Словаци 0,1%	Албанци 0,3%	Црногорци 0,2%	Македонци 0,2%
Југословени 0,7%	Бугари 0,3%	Македонци 0,3%	Македонци 0,1%	Русини 0,2%	Бугари 0,2%	Црногорци 0,2%
Остали 9,5%	Остали 7,3%	Остали 8,4%	Остали 5,8%	Остали 10,7%	Остали 7,2%	Остали 5,0%

СТРУКТУРА ПРИВРЕДЕ

	Број активних ПРИВРЕДНИХ ДРУШТАВА, 2020.	Број активних ПРЕДУЗЕТНИКА, 2020.
Војводина	31.776	66.243
Јужнобачки округ	14.842	27.601
Сремски округ	4.171	10.558
Севернобачки округ	3.967	4.938
Јужнобанатски округ	3.587	10.410
Западнобачки округ	2.099	5.155
Средњобанатски округ	1.732	4.582
Севернобанатски округ	1.378	2.999

Привредна друштва
и предузетници по
окрузима АП
Војводине, у периоду
2018 - 2020. година

Јужнобачки округ



Сремски округ



Севернобачки округ



Јужнобанатски округ



Западнобачки округ



Средњобанатски округ



Севернобанатски округ



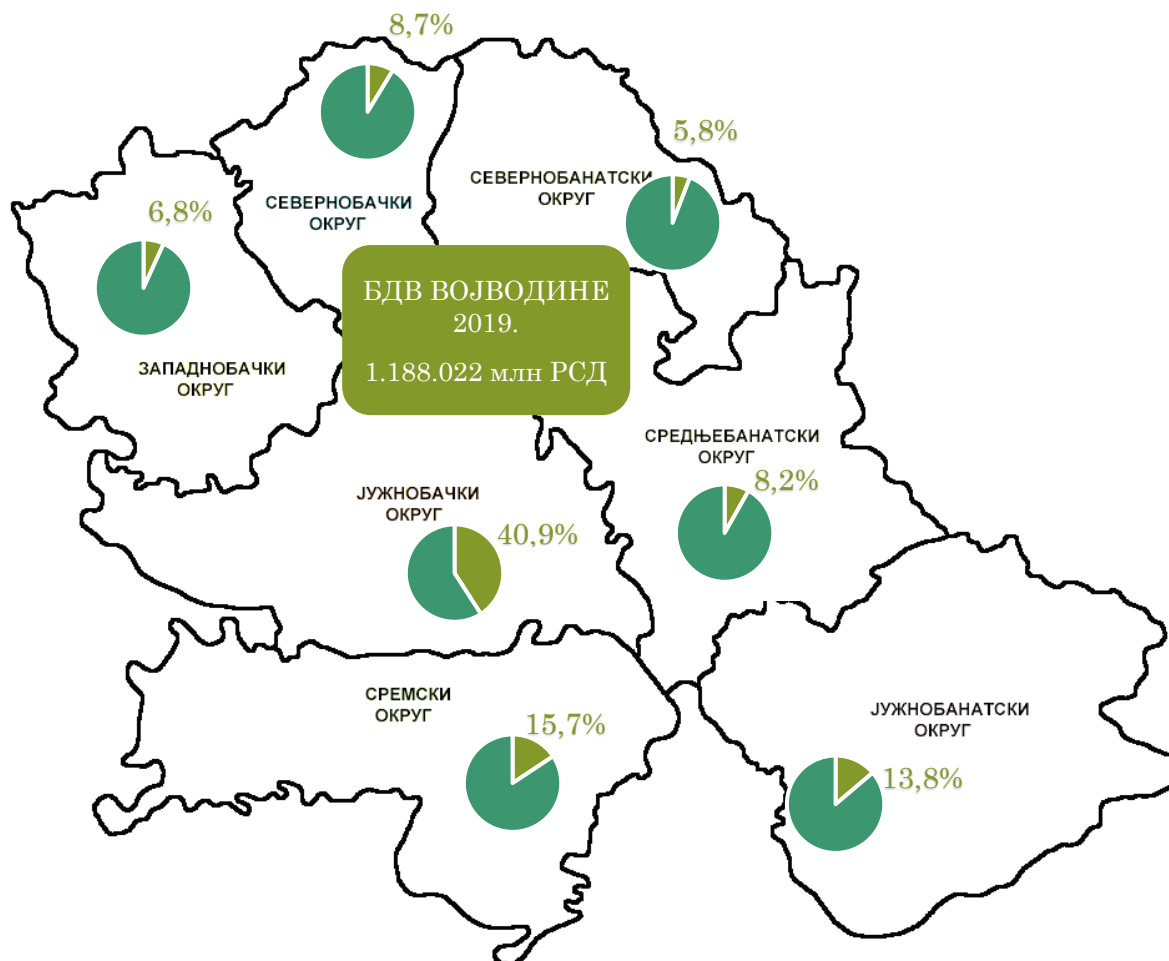
У периоду од 2018. до 2020. године у свим управним окрузима АП Војводине забележен је **благи пад броја активних привредних друштава**, уз **раст броја активних предузетника**.

БРУТО ДОМАЋИ ПРОИЗВОД

Према прелиминарним резултатима обрачуна регионалног БДП-а за 2020. годину, **вредност регионалног БДП-а за Регион Војводине за 2020. годину износи 1.408.540 млн динара (25,6% учешће у вредности националног БДП-а, одмах након Београдског региона који учествује са 42,1%), за 1,7% више него претходне године.**

Регионални БДП по становнику за Регион Војводине за 2020. годину износи 765 хиљ. динара, за 4,1% мање од БДП-а по становнику на републичком нивоу.

Регионални БДВ¹ Војводине за 2019. годину износио је 1.188.022 млн РСД². У БДВ-у АП Војводине Јужнобачки округ заузима водеће место са 40,9% учешћа. Иза њега су Сремски округ са 15,7% и Јужнобанатски округ са 13,8%. Преостали окрузи учествују са по мање од 10,0% у стварању БДВ-а АП Војводине у 2019. години.



¹ Разлика између БДВ-а и БДП-а је у нето порезима на производе. У складу са регулативом Евростата, за ниво округа исказује се БДВ.

² Према подацима Републичког завода за статистику, последњи расположив податак о регионалном БДВ-у по окрузима и делатностима за Регион Војводине је за 2019. годину.

БДВ округа АП Војводине по делатностима, 2019. године

Западнобачки округ (80.969 млн РСД)	
27,4%	Пољопривреда, шумарство и рибарство
19,8%	Рударство, Прерађивачка инд., Снабдевање ел. енергијом, гасом и паром, Снабдевање водом и управљање отп. водама
15,6%	Трговина на велико и мало и поправка мот. возила, Саобраћај и склад., Услуге смештаја и исхране
13,3%	Државна управа и обавезно соц. осигурање, образовање, Здравствена и соц. заштита
10,0%	Пословање некретнинама
4,6%	Стручне, научне, иновационе и техничке дел., Административне и помоћне услужне дел.
3,3%	Грађевинарство
2,4%	Уметност, забава и рекреација, Остале услужне дел., Делатност домаћинства као послодаца, Делатност екстериторијалних организација и тела
2,2%	Финансијске делатности и дел. осигурања
1,4%	Информисање и комуникације

Севернобачки округ (103.387 млн РСД)	
27,9%	Рударство, Прерађивачка инд., Снабдевање ел. енергијом, гасом и паром, Снабдевање водом и управљање отп. водама
16,9%	Трговина на велико и мало и поправка мот. возила, Саобраћај и склад., Услуге смештаја и исхране
16,1%	Пољопривреда, шумарство и рибарство
11,5%	Државна управа и обавезно соц. осигурање, образовање, Здравствена и соц. заштита
9,2%	Пословање некретнинама
5,8%	Грађевинарство
4,3%	Стручне, научне, иновационе и техничке дел., Административне и помоћне услужне дел.
3,3%	Уметност, забава и рекреација, Остале услужне дел., Делатност домаћинства као послодаца, Делатност екстериторијалних организација и тела
2,6%	Информисање и комуникације
2,4%	Финансијске делатности и дел. осигурања

Севернобанатски округ (69.493 млн РСД)	
27,3%	Рударство, Прерађивачка инд., Снабдевање ел. енергијом, гасом и паром, Снабдевање водом и управљање отп. водама
24,7%	Пољопривреда, шумарство и рибарство
14,8%	Трговина на велико и мало и поправка мот. возила, Саобраћај и склад., Услуге смештаја и исхране
12,3%	Државна управа и обавезно соц. осигурање, образовање, Здравствена и соц. заштита
9,0%	Пословање некретнинама
3,1%	Стручне, научне, иновационе и техничке дел., Административне и помоћне услужне дел.
3,0%	Грађевинарство
2,3%	Уметност, забава и рекреација, Остале услужне дел., Делатност домаћинства као послодаца, Делатност екстериторијалних организација и тела
1,8%	Финансијске делатности и дел. осигурања
1,7%	Информисање и комуникације

Средњобанатски округ (97.631 млн РСД)	
29,9%	Рударство, Прерађивачка инд., Снабдевање ел. енергијом, гасом и паром, Снабдевање водом и управљање отп. водама
23,1%	Пољопривреда, шумарство и рибарство
14,0%	Трговина на велико и мало и поправка мот. возила, Саобраћај и склад., Услуге смештаја и исхране
10,9%	Државна управа и обавезно соц. осигурање, образовање, Здравствена и соц. заштита
8,9%	Пословање некретнинама
4,2%	Стручне, научне, иновационе и техничке дел., Административне и помоћне услужне дел.
2,7%	Грађевинарство
2,4%	Информисање и комуникације
2,0%	Уметност, забава и рекреација, Остале услужне дел., Делатност домаћинства као послодаца, Делатност екстериторијалних организација и тела
1,9%	Финансијске делатности и дел. осигурања

Јужнобанатски округ (163.502 млн РСД)	
38,5%	Рударство, Прерађивачка инд., Снабдевање ел. енергијом, гасом и паром, Снабдевање водом и управљање отп. водама
17,4%	Пољопривреда, шумарство и рибарство
13,3%	Трговина на велико и мало и поправка мот. возила, Саобраћај и склад., Услуге смештаја и исхране
10,6%	Државна управа и обавезно соц. осигурање, образовање, Здравствена и соц. заштита
8,3%	Пословање некретнинама
3,5%	Грађевинарство
3,4%	Стручне, научне, иновационе и техничке дел., Административне и помоћне услужне дел.
2,3%	Уметност, забава и рекреација, Остале услужне дел., Делатност домаћинства као послодаца, Делатност екстериторијалних организација и тела
1,4%	Финансијске делатности и дел. осигурања
1,3%	Информисање и комуникације

Сремски округ (186.860 млн РСД)	
33,4%	Рударство, Прерађивачка инд., Снабдевање ел. енергијом, гасом и паром, Снабдевање водом и управљање отп. водама
20,5%	Трговина на велико и мало и поправка мот. возила, Саобраћај и склад., Услуге смештаја и исхране
14,9%	Пољопривреда, шумарство и рибарство
8,8%	Пословање некретнинама
8,7%	Државна управа и обавезно соц. осигурање, образовање, Здравствена и соц. заштита
5,3%	Грађевинарство
3,5%	Стручне, научне, иновационе и техничке дел., Административне и помоћне услужне дел.
2,5%	Уметност, забава и рекреација, Остале услужне дел., Делатност домаћинства као послодаца, Делатност екстериторијалних организација и тела
1,6%	Финансијске делатности и дел. осигурања
0,8%	Информисање и комуникације

Јужнобачки округ (486.180 млн РСД)	
26,3%	Рударство, Прерађивачка инд., Снабдевање ел. енергијом, гасом и паром, Снабдевање водом и управљање отп. водама
20,0%	Трговина на велико и мало и поправка мот. возила, Саобраћај и склад., Услуге смештаја и исхране
11,5%	Државна управа и обавезно соц. осигурање, образовање, Здравствена и соц. заштита
8,3%	Пољопривреда, шумарство и рибарство
7,7%	Пословање некретнинама
7,6%	Стручне, научне, иновационе и техничке дел., Административне и помоћне услужне дел.
6,8%	Грађевинарство
5,5%	Информисање и комуникације
3,4%	Финансијске делатности и дел. осигурања
2,9%	Уметност, забава и рекреација, Остале услужне дел., Делатност домаћинства као послодаца, Делатност екстериторијалних организација и тела

Прерађивачка индустрија, Рударство, Снабдевање електричном енергијом, гасом и паром и Снабдевање водом и управљање отпадним водама, потом Трговина на велико и мало, Саобраћај и складиштење, Услуге смештаја и исхране, као и Пољопривреда, шумарство и рибарство су **сектори који заједно доприносе стварању преко 50,0% БДВ-а сваког округа АП Војводине појединачно посматрано.**

ПОЉОПРИВРЕДА

У Војводини је са стањем на дан 1. децембра 2020, у односу на стање на дан 1. децембра 2019, већи укупан број свиња за 2,5% и коза за 8,7%, док је мањи укупан број оваца за 3,1%, говеда за 1,5% и живине за 6,5%.

Према последњој **Анкети о структури пољопривредних газдинстава 2018. године** Републичког завода за статистику, говеда се у Војводини највише гаје у Јужнобачком округу (18,9%), а свиње у Сремском округу (27,8%).

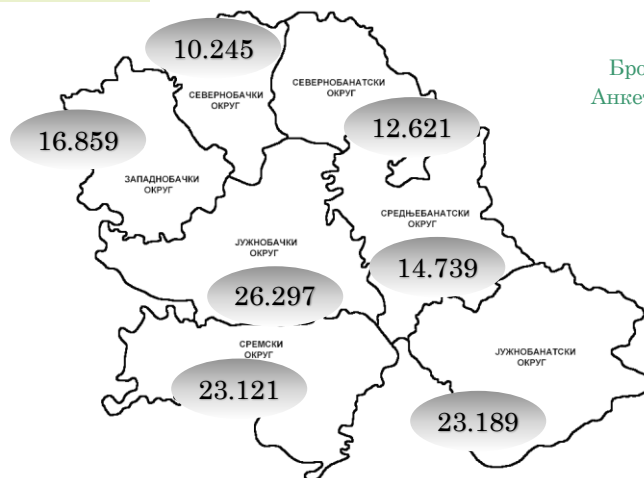
У Војводини је у 2020. години у јесењој сетви у односу на коначне резултате јесење сетве у 2019. години засејано више: пшенице (за 0,8%) и ражи (за 8,6%), а мање јечма (за 3,0%), овса (за 2,5%) и уљане репице (за 8,05%).



У јесењој сетви 2020. године у Војводини засејано је
407.212 ha



















Број пољопривредних газдинстава у Војводини, Анкета о структури пољопривредних газдинстава 2018.
127.070

Анкета о структури пољопривредних газдинстава 2018.	Регион Војводине	Јужнобачки округ	Јужнобанатски округ	Сремски округ	Западнобачки округ	Средњобанатски округ	Севернобанатски округ	Севернобачки округ
Број газдинстава	127.070	26.297	23.189	23.121	16.859	14.739	12.621	10.245
Коришћено пољ. земљиште ³	1.574.366	273.729	314.579	229.270	178.314	262.483	176.701	139.289
Оранице и баште	1.433.130	262.394	284.299	214.510	165.194	218.248	155.342	133.144
Воћњаци	19.494	3.626	2.459	5.328	2.904	1.339	843	2.997
Виногради	4.614	730	2.350	874	108	122	181	249
Ливаде и пашњаци	112.742	6.086	24.642	7.336	9.570	42.264	20.159	2.685








³ Коришћено пољопривредно земљиште чине: пољопривредно земљиште на окућници, оранице и баште, стални засади – воћњаци, виногради, расадници, засади корпарске врбе, површине под рогозом, рогачем, површине на којима се узгајају тартуфи, као и засади јелки подигнутих за продају и ливаде и пашњаци које газдинство редовно обрађује - користи.

Површина под различитим усевима и воћним врстама (у ha),
Анкета о структури пољопривредних газдинстава 2018.

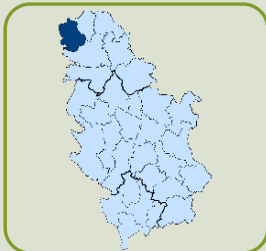
	Западнобачки округ	Јужнобанатски округ	Јужнобачки округ	Севернобанатски округ	Севернобачки округ	Средњобанатски округ	Сремски округ
 Пшеница	31.586	59.994	37.195	38.685	28.142	65.328	55.012
 Јечам	5.427	4.344	4.376	8.733	11.776	5.551	4.825
 Кукуруз	59.740	108.093	90.194	47.518	49.702	65.331	80.738
 Шећерна репа	9.331	3.130	12.113	2.456	4.202	3.382	9.097
 Сунцокрет	12.634	65.073	11.543	26.902	14.587	47.180	20.081
 Соја	34.979	24.210	79.081	4.989	3.240	5.683	25.794
 Дуван	440	274	148	75	0	2	2.863
 Кромпир	465	636	1.276	240	789	219	256
 Уљана репица	2.221	6.257	6.333	7.808	9.850	3.356	4.932
 Лешници	1.011	228	369	36	248	53	390
 Ораси	101	69	69	20	23	65	72
 Јабуре	739	956	1.471	354	1.540	208	2.173
 Крушке	134	78	236	43	127	101	393
 Шљиве	278	425	342	116	266	249	907
 Малине	271	22	248	27	1	24	146
 Купине	7	7	3	1	1	0	4
 Вишње	167	431	253	10	180	360	304
 Кајсије	71	69	256	129	163	199	143

Број стоке у Војводини,
Анкета о структури пољопривредних газдинстава 2018.

	Говеда 	Свиње 	Овце 	Козе 	Живина 
Западнобачки округ	30.492	141.576	42.878	9.784	1.006.190
Јужнобанатски округ	28.569	117.847	51.642	13.994	2.558.880
Јужнобачки округ	49.095	306.959	65.695	10.934	2.195.887
Севернобанатски округ	40.294	180.254	51.573	2.767	377.744
Севернобачки округ	34.109	219.483	22.520	3.073	786.011
Средњобанатски округ	42.953	92.727	43.379	4.897	1.996.958
Сремски округ	33.719	406.821	47.872	9.691	1.130.178

ИНДУСТРИЈА

Западнобачки округ



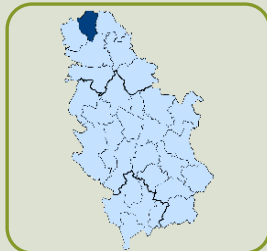
39,6%
Производња прехранбених производа

22,5%
Производња пића

10,6%
Производња текстила

10,6%
Производња одевних предмета

Севернобачки округ

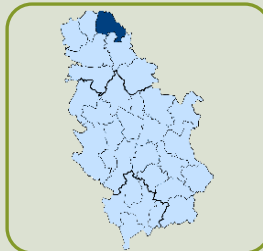


37,8%
Производња прехранбених производа

17,7%
Производња производа од гуме и пластике

14,9%
Производња одевних предмета

Севернобанатски округ

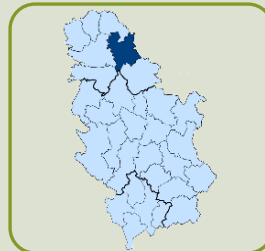


45,8%
Експлоатација сирове нафте и природног гаса

9,5%
Производња дуванских производа

9,4%
Производња прехранбених производа

Средњобанатски округ



38,6%
Производња прехранбених производа

12,0%
Производња хемикалија и хемијских производа

11,0%
Експлоатација сирове нафте и природног гаса

Јужнобанатски округ

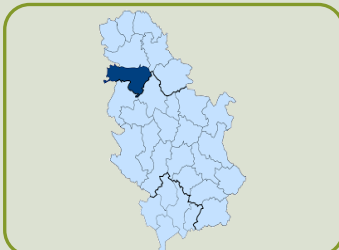


36,7%
Производња основних фармацевтских производа

36,5%
Производња кокса и деривата нафте

4,8%
Производња металних производа, осим машина

Сремски округ

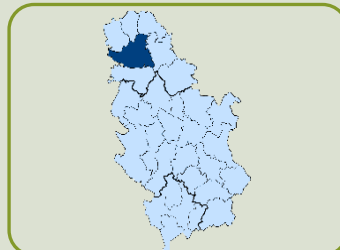


20,5%
Производња прехранбених производа

19,9%
Производња моторних возила и приколица

16,7%
Производња електричне опреме

Јужнобачки округ



40,5%
Производња прехранбених производа

10,5%
Производња пића

10,1%
Производња моторних возила и приколица

ГРАЂЕВИНАРСТВО

Вредност изведених грађевинских радова на територији Војводине у 2020. години износила је 128.462 млн динара. Посматрано по окрузима, у 2020. години се највише градило у Јужнобачком округу (31,3%) и Сремском округу (28,9%), а најмање у Западнобачком округу (3,0%).



Вредност изведених радова у Војводини 2020. (у млн РСД)
128.462

Према врсти грађевина, у Војводини је у 2020. години 41,3% вредности грађевинских радова изведено на зградама, а 58,7% на осталим грађевинама. Ако се посматра стамбена изградња, највише станова је завршено у Јужнобачком округу (4.438, од тога 93,1% у Граду Новом Саду), а најмање у Севернобанатском округу (33 стана).

	2019	2020
Вредност изведених радова (хиљ. РСД)		
<i>Војводина укупно</i>	139.421.396	128.462.213
Јужнобачки округ	46.582.773	40.221.335
Сремски округ	41.714.628	37.125.610
Јужнобанатски округ	26.753.623	21.342.521
Севернобачки округ	8.300.157	12.430.638
Средњобанатски округ	7.787.365	7.561.311
Севернобанатски округ	3.975.050	5.917.480
Западнобачки округ	4.307.800	3.863.318
Број завршених станова		
<i>Војводина укупно</i>	6.266	7.473
Јужнобачки округ	3.566	4.438
Сремски округ	1.266	1.232
Јужнобанатски округ	527	605
Севернобачки округ	365	572
Средњобанатски округ	284	313
Западнобачки округ	193	280
Севернобанатски округ	65	33



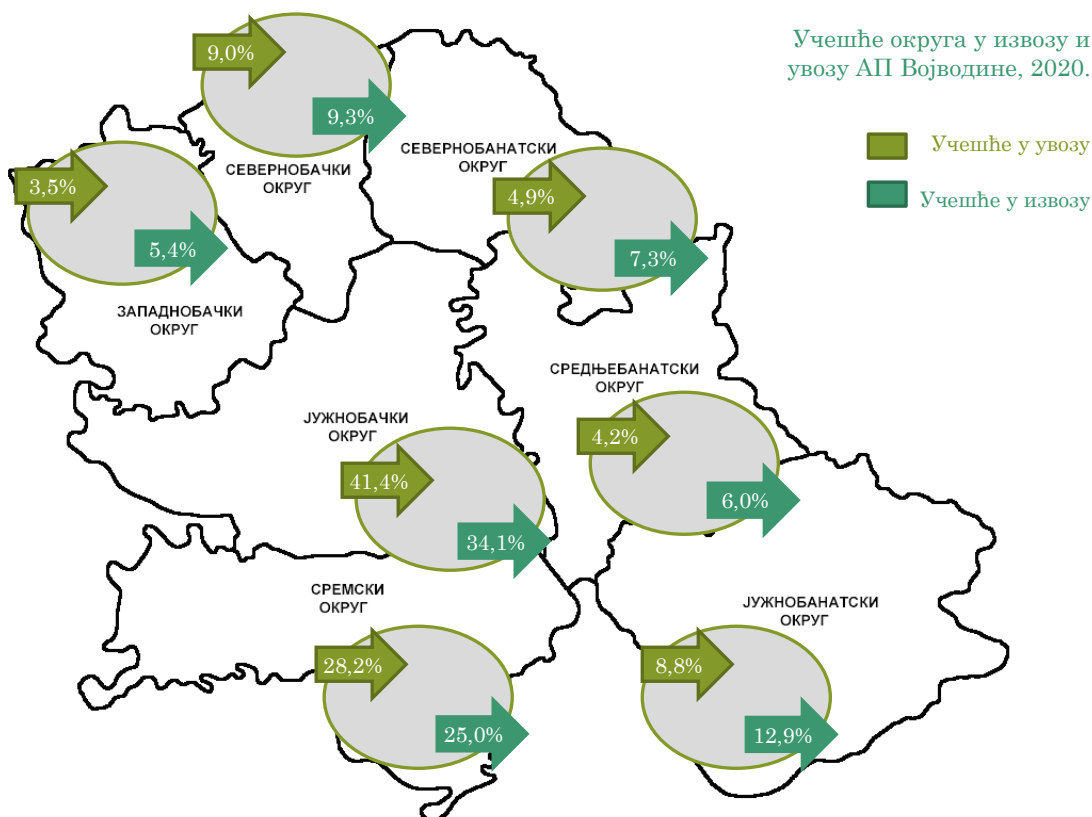
Вредност изведених радова према врсти зграде, 2020. (у хиљ. РСД)

СПОЉНОТРГОВИНСКА РОБНА РАЗМЕНА

ИЗВОЗ 2020. 6.090.722.568 €	Западнобачки округ	Средњобанатски округ	Севернобанатски округ	Севернобачки округ	Јужнобанатски округ	Сремски округ	Јужнобачки округ
Извоз (у еврима)	328.860.776	365.612.934	447.515.184	563.597.409	787.597.103	1.523.321.459	2.074.217.704
Стопа раста (међугодишња)	-6,2%	-9,1%	-0,1%	-4,0%	18,9%	-1,9%	-3,1%
Најзначајније КД области у извозу округа	Производња намештаја (24,0%) Пољопривредна производња, лов и услужне дел. (18,1%) Производња прехранбених производа (13,8%)	Производња мот. возила и приколица (32,5%) Производња прехранбених производа (15,2%) Производња одевних предмета (11,0%)	Производња мот. возила и приколица (28,2%) Производња непоменутих машина и опр. (17,7%) Производња хемикалија и хем. производа (12,5%)	Производња производа од гуме и пласт. (14,1%) Производња ел. опреме (14,1%) Производња мот. возила и приколица (13,3%)	Производња основних фармацеутских производа и препарата (27,5%) Производња хемикалија и хем. производа (22,4%) Производња ел. опреме (11,3%)	Производња непоменутих машина и опр. (24,4%) Производња прехранбених производа (16,1%) Производња ел. опреме (15,1%)	Пољопривредна производња, лов и услужне дел. (27,7%) Производња прехранбених производа (14,6%) Производња кокса и деривата нафте (12,1%)
Најзначајнијих 5 производа у извозу округа (по ЦТ)	-Делови за седишта, од ост. материјала (22,3%) -Кукуруз, осим семенског (8,2%) -Грудњаци, остали (6,6%) -Материјали плетени, ш>30cm, >=5% еластомера, без гуме (5,0%) -Лице и делови лица, осим уметака за ојачање, од коже (4,1%)	-Сетови проводника за паљење, ост. сетови за возила (30,1%) -Жица за намотаје, од бакра, лакирана или емајлирана (9,9%) -Уље од сунцокрета, шафранике (5,5%) -Остале хула-хоп чарапе, самодржеће, синтетика, <67dec. (4,8%) -Предиво обавијено (2,4%)	-Сетови проводника за паљење, ост. сетови за возила (23,9%) -Сирћетна киселина (7,0%) -Делови за клипне моторе на паљење помоћу свећице (5,7%) -Електрични грејни отпорници (5,45) - Метанол (метилалкохол) (4,9%)	-Делови и прибор за моторна возила (8701-8705) (11,1%) -Цеви и црева, крути, од ост. пластичних маса (10,1%) -Делови за машине из тр. бр. 8501 и 8502 (4,5%) -Остали ткани атеријали од стаклених влакана (3,9%) -Остали производи, од стакла (3,9%)	-Остали лекови, за малопродају (21,7%) -Опрема за дијализу (8,8%) -Полиетилен, густине>=0,94, у примарним облицима (8,0%) -Остали мотори, генератори: 1- смерни, >750kW=<7, 5kW (5,7%) -Кукуруз, осим семенског (5,5%)	-Циркулационе пумпе за грејне системе и сл. (11,0%) -Душеци од пластичне масе (5,0%) -Храна за псе и мачке, скроб>30%, млеч. производи =<10% (4,8%) -Ост. проводници, за напон до 80V (3,6%) -Аутоматски прекидачи струј. кола (3,1%)	-Кукуруз, осим семенског (15,8%) -Сетови проводника за паљење, ост. сетови за возила (10,2%) -Гасна уља, за ост. сврхе, S=<0,001%, без биводизела (4,5%) -Соја у зрну, ломљена или дробљена, осим за сетву (4,1%) -Бутумен од нафте (3,8%)
Најзначајнијих 5 држава у извозу округа	1. Италија 2. Чешка 3. Б и Х 4. Хрватска 5. Словенија	1. Немачка 2. Румунија 3. Италија 4. Хрватска 5. Мађарска	1. Мађарска 2. Немачка 3. Белгија 4. Румунија 5. Италија	1. Немачка 2. Аустрија 3. Мађарска 4. Италија 5. Б и Х	1. Немачка 2. Румунија 3. Словенија 4. Италија 5. Шведска	1. Немачка 2. Холандија 3. САД 4. Мађарска 5. С. Македонија	1. Румунија 2. Б и Х 3. Немачка 4. Руска Фед. 5. Италија

УВОЗ 2020. 6.370.989.638 €	Западнобачки округ	Средњобанатски округ	Севернобанатски округ	Севернобачки округ	Јужнобанатски округ	Сремски округ	Јужнобачки округ
Увоз (у еврима)	224.217.653	267.390.145	312.039.886	571.170.145	560.756.840	1.798.375.715	2.637.039.253
Стопа раста (међугодишња)	-11,8%	-14,0%	1,8%	2,0%	14,6%	5,2%	-18,1%
Најзначајније КД области у увозу округа	Производња текстила (24,6%) Производња коже и предмета од коже (13,2%) Производња производа од гуме и пластике (10,6%)	Производња основних метала (16,2%) Производња електричне опреме (14,3%) Производња прехранбених производа (7,0%)	Производња електричне опреме (21,4%) Производња непоменутих машина и опреме (20,0%) Производња моторних возила и приколица (9,1%)	Производња моторних возила и приколица (15,0%) Производња основних метала (10,3%) Производња хемикалија и хем. производа (8,4%)	Производња хемикалија и хем. производа (18,0%) Производња непоменутих машина и опреме (16,3%) Производња електричне опреме (11,4%)	Производња прехранбених производа (12,9%) Производња основних метала (12,4%) Производња непоменутих машина и опреме (12,2%)	Експлоатација сирове нафте и гаса (43,2%) Производња непоменутих машина и опреме (8,4%) Производња хемикалија и хем. производа (7,9%)
Најзначајнијих 5 производа у увозу округа (по ЦТ)	-Ост. производи од коже или вешт. коже (9,25) -Тканине текстилне, превучене полиуретаном (4,2%) -Боце, за пиће и храну, од обојеног стакла, V>0,33l>11 (3,4%) -Текстил неткани, остали, масе >150g/m ² (3,1%) -Предиво једножично, >=85% сечена вештачка влакна (2,7%)	-Жица од рафинисаног бакра, попречног пресека >6mm (13,3%) -Делови изолациони, од пластичне масе (3,5%) - Остале хула-хоп чарапе, самодржеће, синтетика, <67dec. (3,0%) -Ост. проводници, за напон до 80V (2,8%) -Утикачи и утичнице, за напон до 1000V, остало (2,6%)	-Ост. проводници, напон <=1000V, са конекторима (10,3%) -Делови изолациони, од пластичне масе (6,4%) -Сетови проводника за паљење, ост. сетови за возила (5,4%) -Делови осталих гасних турбина (3,4%) -Цигарете које садрже дуван, остале (3,4%)	-Аутомобили, дизел, >1500-2500cm ³ , употребљавани (7,5%) -Прибор за цеви, од гвожђа или челика, остало (4,3%) -Челик бетонски, ТВ, ребрасти, у шпикама (1,5%) -Фолије Al, без подлоге, ваљане (1,5%) -Материјали плетени, ш>30cm, >=5% еластомера, без гуме (1,4%)	-Остале машине и уређаји са посеб. функцијама (6,9%) - Производи остали, од пластичних маса, остало (3,9%) -Делови за машине из тр. бр. 8501 и 8502 (3,8%) - Остали лекови, у одмереним дозама (3,7%) -Столови пробни, за мерење или контролу (3,0%)	-Жица од рафинисаног бакра, попречног пресека >6mm (4,0%) -Делови пумпи за течности, за осталу употребу (3,9%) -Делови за машине из тр. бр. 8501 и 8502 (1,2%) -Остали проводници, за напон до 80V (1,2%) -Плоче и трусице од легура алуминијума (1,0%)	-Нафта и уља од битуменозних минерала, сирова (27,8%) -Гас природни у гасовитом стању (15,4%) -Минерална или хемијска ђубрива (1,2%) -Уреа са садржајем више од 45% по тежини азота (0,9%) -Трактори пољопривредни, шумски, точкаши, нови (0,9%)
Најзначајнијих 5 држава у извозу округа	1. Италија 2. Б и Х 3. Немачка 4. Словенија 5. Хрватска	1. Немачка 2. Италија 3. Румунија 4. Чешка 5. Кина	1. Мађарска 2. Немачка 3. Италија 4. Кина 5. В. Британија	1. Немачка 2. Кина 3. Аустрија 4. Мађарска 5. Италија	1. Немачка 2. Италија 3. Кина 4. Индија 5. Француска	1. Немачка 2. Италија 3. Кина 4. Француска 5. Аустрија	1. Руска Фед. 2. Ирак 3. Немачка 4. Кина 5. Мађарска

Учешће округа у извозу и увозу АП Војводине, 2020.



Водеће општине у извозу округа⁴, 2020.

Западнобачки округ	Јужнобанатски округ	Јужнобачки округ	Севернобанатски округ	Севернобачки округ	Средњобанатски округ	Сремски округ
36,6% Озаци	43,2% Панчево	72,2% Нови Сад	38,7% Кикинда	91,8% Суботица	86,5% Зрењанин	31,5% Инђија
30,4% Сомбор	42,1% Вршац	11,5% Б. Паланка	37,7% Сента	7,5% Б. Топола	8,1% Нови Бечеј	20,2% Ст. Пазова
16,9% Апатин	6,9% Ковин	7,7% Бечеј	10,6% Кањижа	0,7% М. Иђош	3,8% Житиште	18,6% Рума

Водеће општине у увозу округа, 2020.

Западнобачки округ	Јужнобанатски округ	Јужнобачки округ	Севернобанатски округ	Севернобачки округ	Средњобанатски округ	Сремски округ
35,9% Сомбор	46,5% Вршац	88,0% Нови Сад	43,7% Сента	92,0% Суботица	91,9% Зрењанин	44,3% Ст. Пазова
31,9% Озаци	42,1% Панчево	5,9 Б. Паланка	30,9% Кикинда	7,3% Б. Топола	4,6% Нови Бечеј	18,0% Инђија
24,7% Апатин	4,6% Ковин	1,4 Темерин	14,6% Кањижа	0,7% М. Иђош	2,8% Житиште	17,0% Пећинци

⁴ Општине су рангиране на основу припадности фирми општини.

ТУРИЗАМ

Укупан број долазака туриста у Војводину у 2020. години износио је 268.805, што је за 52,1% мање него 2019. године. Од тога је домаћих туриста било 197.468, што је за 31,3% мање него 2019. године, док је број страних туриста који су посетили Војводину износио 71.337, за чак 74,0% мање него 2019. године. Највећи број долазака туриста забележен је у Јужнобачком округу (33,8%), а најмањи у Средњобанатском округу (4,1%).

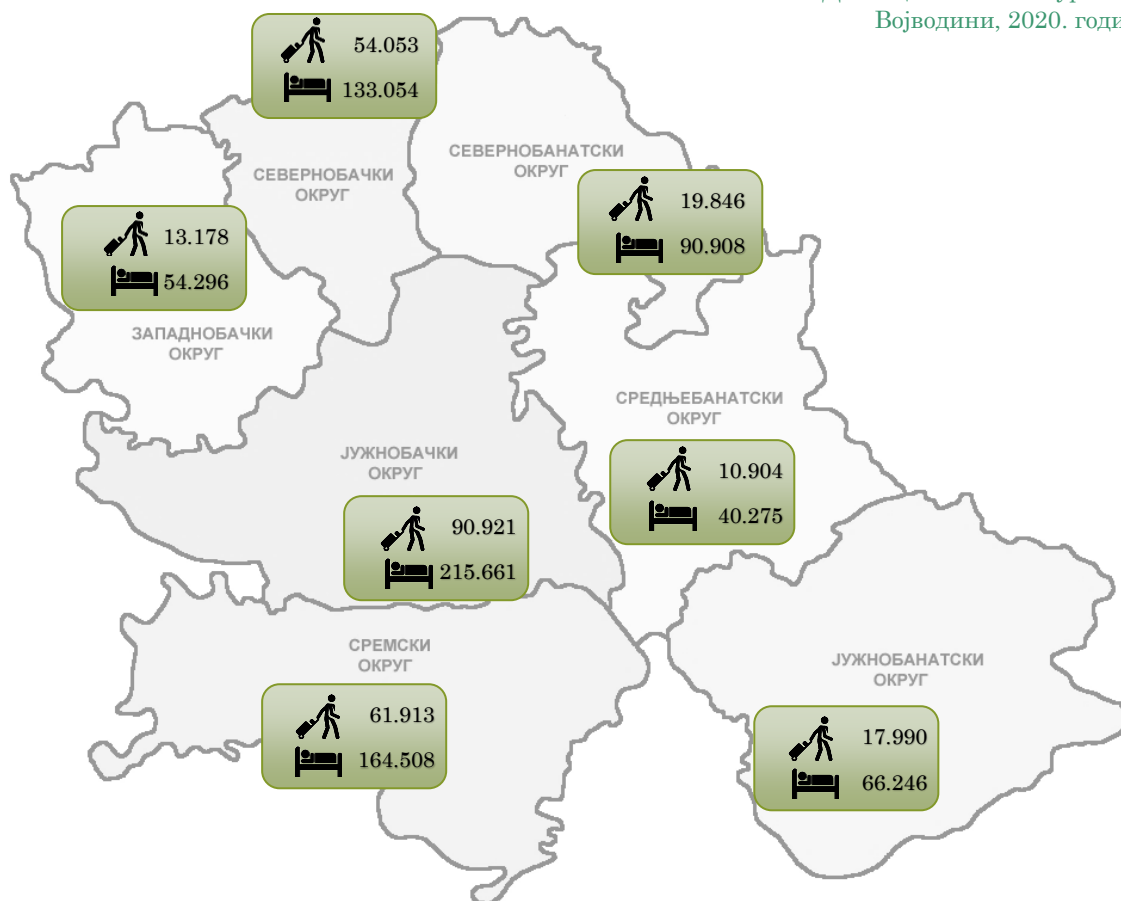


Доласци туриста
268.805

Ноћења туриста
764.948

Остварени број ноћења туриста износио је 764.948, што је за 44,7% мање него 2019. године. Домаћи туристи су остварили 76,9% ноћења, а страни 23,1%. Највише ноћења регистровано је у Јужнобачком округу (28,2%), а најмање у Средњобанатском округу (5,3%).

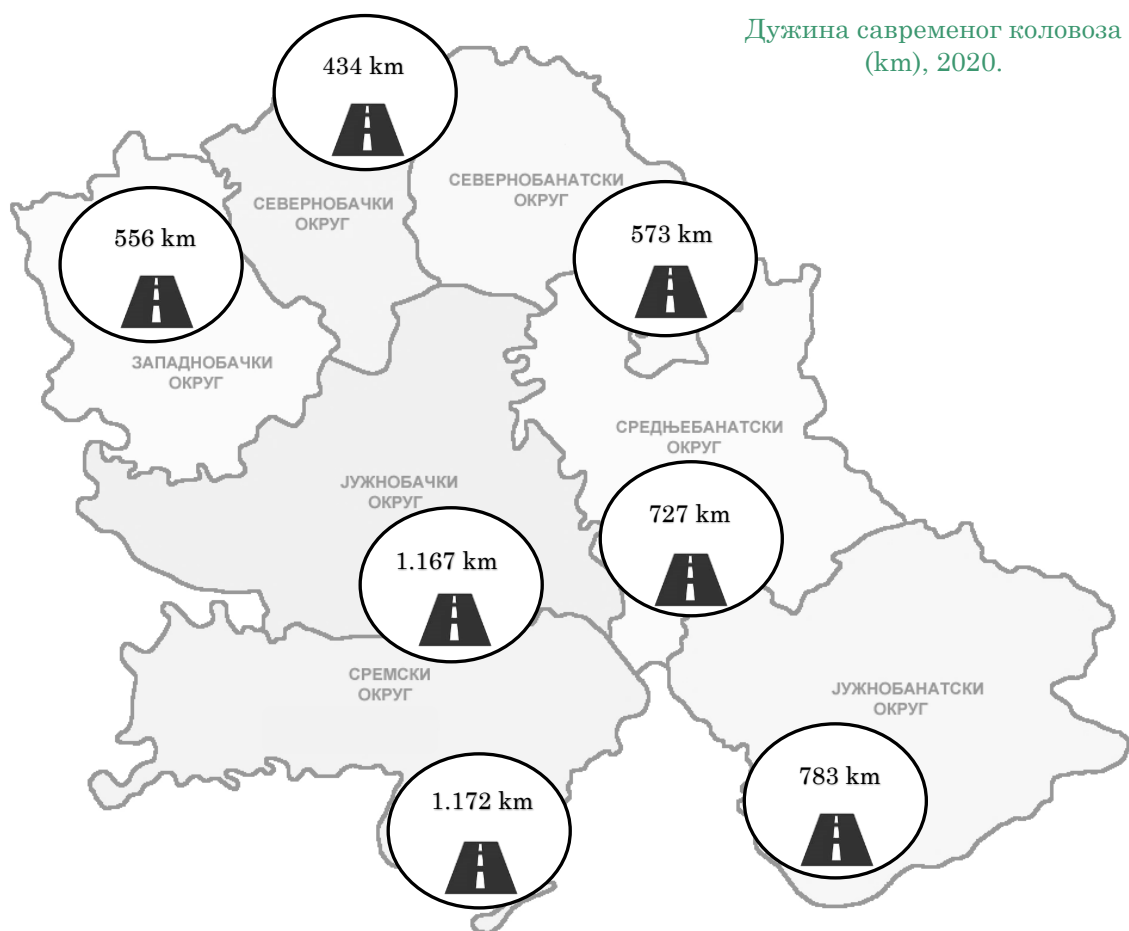
Доласци и ноћења туриста у Војводини, 2020. године



САОБРАЋАЈ

Дужина путева, 2020. (km)	Укупно	Државни путеви I реда	Државни путеви II реда	Општински путеви
Регион Војводине - укупно	5.937	1.024	1.962	2.951
Сремски округ	1.312	97	408	806
Јужнобачки округ	1.200	175	509	516
Јужнобанатски округ	883	209	255	419
Средњобанатски округ	774	214	221	339
Севернобанатски округ	616	113	223	280
Западнобачки округ	610	167	145	298
Севернобачки округ	542	49	200	293

5



⁵ Савремени коловоз чине путеви са коловозом застртим асфалтом, бетоном или коцком.

ТРЖИШТЕ РАДА

Просечна бруто зарада у Војводини, у 2020. години, износила је 79.070 динара, а просечна нето зарада износила је 57.186 динара.



Просечне зараде по запосленом (РСД)

нето: 57.186

бруто: 79.070

У односу на 2019. годину, просечна бруто зарада номинално је већа за 10,1%, а нето зарада за 10,0%.

У односу на републички просек, просечна бруто зарада у Војводини номинално је мања за 4,7%, а нето зарада је мања за 4,8%.

Посматрано по окрузима АП Војводине, највиша просечна нето зарада у 2020. години забележена је у Јужнобачком округу и износила је 61.953 динара, што је за 11,4% номинално више него што је износила 2019. године, односно за 8,3% номинално више у односу на војвођанску просечну нето зараду у истом периоду.

Најнижу просечну нето зараду у износу од 51.362 динара имао је Западнобачки округ, која је за 9,5% била номинално виша у односу на претходну годину, али за 10,2% номинално нижа у односу на војвођански просек године.

Просечна зарада по окрузима АП Војводине 2020. године (РСД)

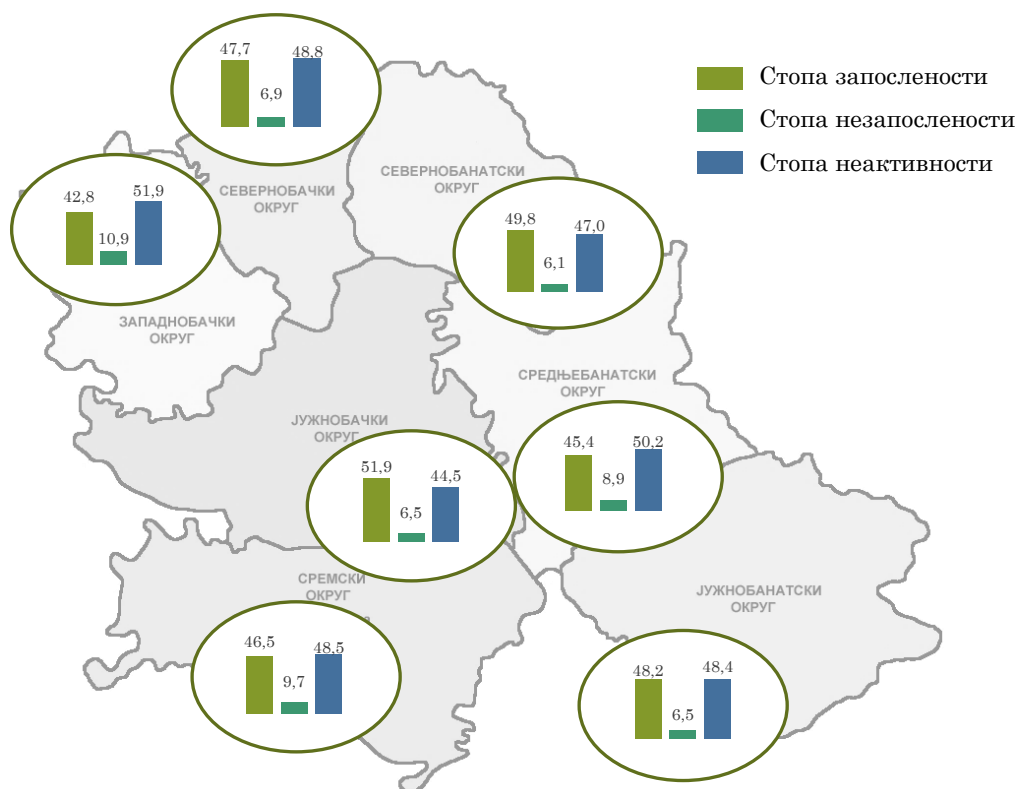


Укупан број регистрованих запослених лица у Војводини 2020. години износио је 562.927, што у односу на претходну годину представља повећање од 2,2%.

У поређењу са претходном годином, у свим окрузима, осим у Севернобанатском и Средњобанатском округу, забележено је повећање броја запослених лица. Највећи процентуални раст забележен је у Јужнобачком округу (за 3,6%), а најмањи раст у Западнобачком округу (за 1,0%), док је пад броја запослених лица регистрован у Севернобачком округу (-0,7%) и Средњобанатском округу (-1,4%).

	Укупно	Запослени у правним лицима	Предузетници и запослени код њих и лица која самостално обављају делатност	Регистровани индивидуални пољопривредници
Војводина	562.927	446.604	97.314	19.009
Западнобачки округ	42.216	32.005	8.324	1.888
Јужнобанатски округ	67.651	50.574	13.528	3.548
Јужнобачки округ	221.022	178.349	38.554	4.119
Севернобанатски округ	36.984	29.256	5.599	2.129
Севернобачки округ	56.031	46.489	7.585	1.957
Средњобанатски округ	46.201	36.910	6.946	2.345
Сремски округ	92.824	73.021	16.779	3.023

Према Анкети о радној снази Републичког завода за статистику, стопа запослености за становништво старо 15 и више година на нивоу АП Војводине у 2020. години износила је 48,5%, при чему је највиша била у Јужнобачком округу (51,9%), док је најнижа у Западнобачком округу (42,8%). Стопа незапослености⁶ у Војводини у 2020. години износила је 7,6% и највиша је била у Западнобачком округу (10,9%), а најнижа у Севернобанатском округу (6,1%). Стопа неактивности⁷ у Војводини у 2020. години износила је 47,6%, при чему је највиша била у Западнобачком округу (51,9%), односно најнижа у Јужнобачком округу (44,5%).



⁶ Стопа незапослености представља проценат незапослених у укупном броју активних становника (сва запослена и незапослена лица) старих 15 и више година.

⁷ Стопа неактивности представља проценат неактивног становништва у укупном становништву старом 15 и више година.

ИНВЕСТИЦИЈЕ У НОВА ОСНОВНА СРЕДСТВА

	Остварене инвестиције у основна средства (хиљ. РСД)	Најзначајније инвестиционе делатности, 2020.
Регион Војводине	290.544.900	Прерађивачка индустрија (29,5%) Саобраћај и складиштење (28,2%) Снабдевање електричном енергијом, гасом и паром (8,0%)
Јужнобачки округ	165.365.806	Саобраћај и складиштење (47,1%) Прерађивачка индустрија (13,8%) Рударство (7,7%)
Сремски округ	36.427.610	Прерађивачка индустрија (56,9%) Трговина на вел. и мало и поправка мот. возила (10,6%) Снабдевање електричном енергијом, гасом и паром (8,3%)
Јужнобанатски округ	24.554.494	Прерађивачка индустрија (53,5%) Снабдевање електричном енергијом, гасом и паром (25,1%) Пољопривреда, шумарство и рибарство (7,6%)
Средњобанатски округ	18.617.152	Прерађивачка индустрија (72,5%) Снабдевање електричном енергијом, гасом и паром (8,2%) Трговина на вел. и мало и поправка мот. возила (6,5%)
Севернобачки округ	11.880.792	Прерађивачка индустрија (32,6%) Уметност, забава и рекреација (11,6%) Државна управа и обавезно соц. осигурање (10,5%)
Севернобанатски округ	8.136.065	Прерађивачка индустрија (49,8%) Снабдевање електричном енергијом, гасом и паром (19,7%) Државна управа и обавезно соц. осигурање (11,3%)
Западнобачки округ	7.571.347	Прерађивачка индустрија (31,1%) Снабдевање електричном енергијом, гасом и паром (22,8%) Трговина на вел. и мало и поправка мот. возила (11,8%)

ИЗВОР ПОДАТАКА

1. „Општине и региони у Републици Србији 2021“, Републички завод за статистику, <https://publikacije.stat.gov.rs/G2021/pdf/G202113048.pdf>
2. „Региони у Републици Србији, 2020“, Републички завод за статистику, <https://www.stat.gov.rs/sr-cyrl/publikacije/publication/?p=13246>
3. „Регионални бруто домаћи производ, 2020“, Републички завод за статистику, <https://publikacije.stat.gov.rs/G2021/Html/G20211330.html>
4. Мапа регистра, Агенција за привредне регистре Републике Србије, <https://pretraga2.apr.gov.rs/APRMapePodsticaja/>
5. „Регистрована запосленост по општинама и градовима“, Републички завод за статистику, <https://publikacije.stat.gov.rs/G2021/Pdf/G20211013.pdf>



ПРИВРЕДНА КОМОРА ВОЈВОДИНЕ

Служба за привредна кретања и економске односе са иностранством

Број: 05/4-11/1-2022