



# Подстицаји регионалног развоја Војводине 2021. године



## Садржај

Увод.....	1
Подстицаји регионалног развоја Војводине према наменама .....	2
Подстицаји регионалног развоја према врсти корисника .....	4
Подстицаји регионалног развоја Војводине према реализаторима .....	6
Подстицаји регионалног развоја Војводине према врсти финансијског подстицаја .....	8
Подстицаји регионалног развоја Војводине према нивоу територијалног усмеравања .....	10
Извор података: .....	11



## Увод

---

Преглед подстицаја регионалног развоја Војводине сачињен је на основу Мапе Регистра мера и подстицаја регионалног развоја Агенције за привредне регистре Републике Србије, која приказује годишње податке о улагањима државе, привредном развоју и привредним потенцијалима како на републичком, тако и на регионалном нивоу.

Реализатори подстицаја регионалног развоја су, у условима погоршане ситуације изазване пандемијом коронавируса у протекле две године, успели да реализују средства подстицаја у значајном обиму, а подршка државе је преваходно била намењена привреди.

**Укупни подстицаји на републичком нивоу у 2021. години су реализовани у износу од 167,6 млрд динара, што је за 25,0 млрд динара или 13,0% мање него 2020. године. Од тога је 26,8 млрд динара подстицаја или 16,0% реализовано на подручју Региона Војводине.**

Највећи део укупних подстицаја у Војводини у 2021. години је, као и на републичком нивоу, усмерен привреди, и то привредним друштвима и предузетницима у укупном износу од 12,8 млрд динара (48,0%) и пољопривредним газдинствима у износу од 4,9 млрд динара (18,3%). Поменута улагања намењена привреди су на међугодишњем нивоу повећана за 8,4%, док су издвајања намењена пољопривредним газдинствима смањена за 19,9%. Значајан износ подстицаја усмерен је и јединицама локалне самоуправе, у износу од 4,4 млрд динара, што је за 4,5% мање у поређењу са претходном годином.

Привредним друштвима у Војводини је највише подстицајних средстава исплаћено преко Министарства привреде, у износу од 4,9 млрд динара, што чини 18,4% укупних подстицаја у Војводини током 2021. године. На следећем месту је Министарство финансија<sup>1</sup> (подстицаји у износу од 3,6 млрд динара или 13,5%) и Управа за капитална улагања АП Војводине (3,3 млрд динара подстицаја или 12,2%).

**Учешће бесповратних средстава у укупно реализованим подстицајима у Војводини током 2021. године износи 85,0% и та средства су за 17,0% већа него 2020. године.**

---

<sup>1</sup>Обухваћени су и подаци о подстицајима регионалног развоја које пољопривредним газдинствима усмерава Министарство пољопривреде, шумарства и водопривреде - Управа за аграрна плаћања, а који се у потпуности реализују преко Министарства финансија - Управе за трезор.



## Подстицаји регионалног развоја Војводине према наменама

Укупна вредност подстицаја развоја Региона Војводине у 2021. години износила је 26,8 млрд динара и за 324 млн динара или 1,2% је била виша од укупне вредности подстицаја регионалног развоја у претходној години.

Према намени подстицаја регионалног развоја, у Војводини је током 2021. године највише улагања, за разлику од претходне две године, усмеравано у подстицање производње, у вредности од 6,4 млрд динара, што је за 2,4 млрд динара више него у 2020. години. Током 2019. и 2020. године највише средстава је било усмеравано у пољопривреду, а у 2021. години су у пољопривреду усмерена средства у вредности од 5,3 млрд динара, што је за 1,4 млрд динара мање него 2020. године. Следе улагања у саобраћајну инфраструктуру (3,1 млрд динара) и подстицање запошљавања (2,7 млрд динара), затим улагања у научно-истраживачки рад и развој (2,2 млрд динара), подстицање извоза (1,6 млрд динара), образовање, науку, културу и спорт (1,3 млрд динара), и сл. Најмање подстицаја је издвајано за кадровске и људске ресурсе (2,7 млн динара), социјалну заштиту (4,3 млн динара) и економску инфраструктуру (9,5 млн динара), док су изостали подстицаји за еколошку инфраструктуру и реструктурирање привредних субјеката.

Табела 1. Укупни подстицаји регионалног развоја Војводине према наменама, 2019-2021.

		*у 000 РСД		
Редни бр.	Намена	2019	2020	2021
1.	Подстицање производње	3.010.163	4.053.776	6.415.715
2.	Подстицање пољопривреде	5.637.627	6.694.606	5.318.842
3.	Саобраћајна инфраструктура	2.043.288	2.641.668	3.083.872
4.	Подстицање запошљавања	2.147.953	1.954.717	2.693.726
5.	Научно-истраживачки рад и развој	2.031.926	1.528.582	2.191.665
6.	Друге намене	1.894.451	4.008.646	1.980.926
7.	Подстицање извоза	2.632.656	2.155.272	1.620.068
8.	Образовање, наука, култура и спорт	2.408.176	1.536.987	1.256.665
9.	Заштита животне средине	734.295	498.145	871.436
10.	Комунална инфраструктура	886.136	943.847	761.707
11.	Инфраструктура-друго	1.624.474	252.894	256.223
12.	Здравство	250.875	9.817	122.468
13.	Енергетска инфраструктура	90.382	119.709	100.910
14.	Изградња и јачање институција	11.298	0	36.726
15.	Просторно планирање и високоградња	19.718	0	26.640
16.	Економска инфраструктура	86.651	20.966	9.451
17.	Социјална заштита	-6.253 <sup>2</sup>	5.356	4.340
18.	Кадровски и људски ресурси	797	4.058	2.651
19.	Еколошка инфраструктура	1.170	800	0
20.	Реструктурирање привредних субјеката	0	0	0
	<b>Укупно</b>	<b>25.505.782</b>	<b>26.429.845</b>	<b>26.754.032</b>

<sup>2</sup> Негативни износи представљају исправку вредности унетих подстицаја, нпр. нереализована вредност подстицаја која, у складу са уговором о реализацији средстава подстицаја, мора бити враћена реализатору подстицаја уколико корисник подстицаја не утроши додељена средства у року и на начин дефинисан уговором.

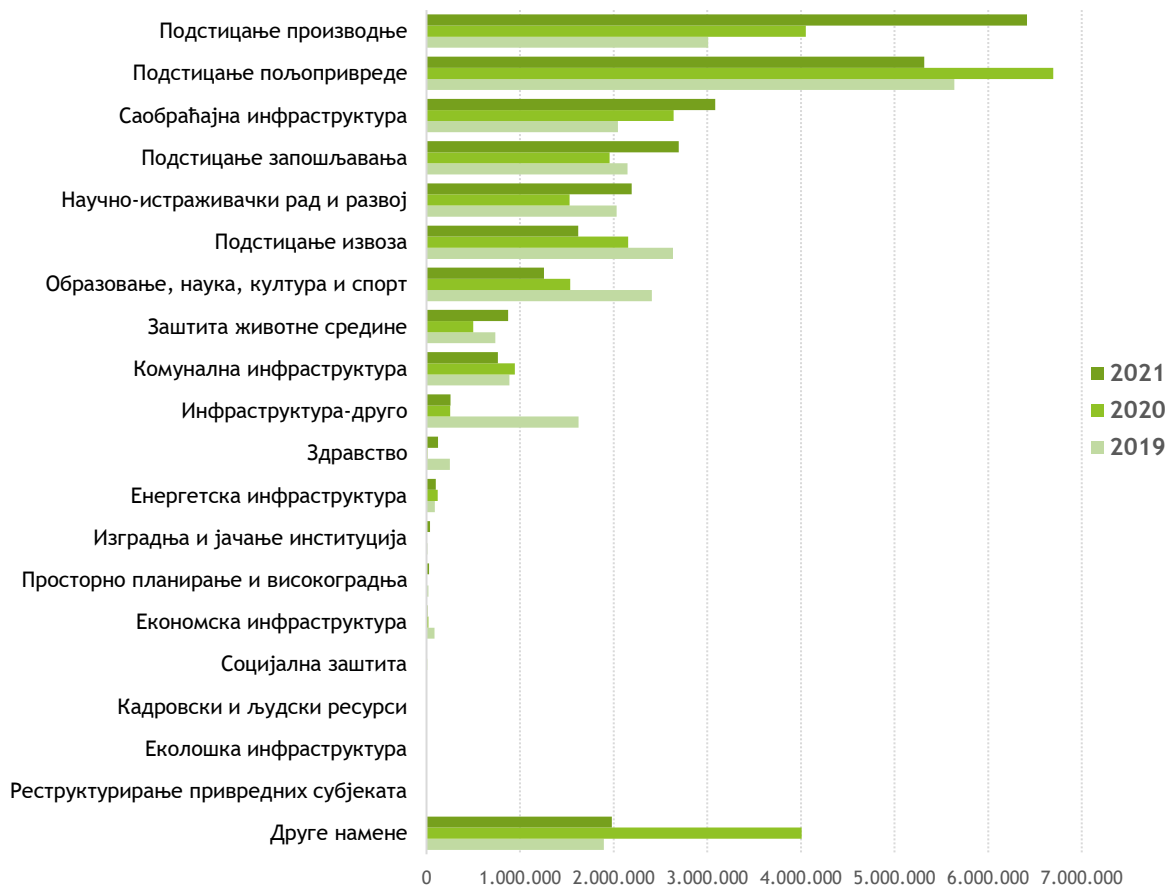


## ПРИВРЕДНА КОМОРА ВОЈВОДИНЕ

У поређењу са издвајаним подстицајним средствима током 2020. године, у 2021. години је забележен највећи пораст вредности подстицаја за производњу (за 2,4 млрд динара или 58,3% мг), затим за запошљавање (за 739 млн динара или 37,8% мг), научно-истраживачки рад и развој (за 663 млн динара или 43,4% мг) и саобраћајну инфраструктуру (за 442 млн динара или 16,7% мг).

С друге стране, међугодишње су највише смањени подстицаји за пољопривреду (за 1,4 млрд динара или -20,6% мг), подстицаји за извоз (за 535 млн динара или -24,8% мг), образовање, науку, културу и спорт (за 280 млн динара или -18,2% мг) и комуналну инфраструктуру (за 182 млн динара или -19,3% мг).

Графикон 1. Подстицаји регионалног развоја Војводине према наменама, 2019 - 2021. (у 000 РСД)





## Подстицаји регионалног развоја према врсти корисника

Највећи износи подстицаја у Војводини у периоду од 2019 до 2021. године усмеравани су микро, малим и средњим привредним друштвима (36,8% укупних подстицаја током 2021. године), а потом пољопривредним газдинствима (18,3%) и јединицама локалне самоуправе (16,3%).

Најмање подстицаја током 2021. године усмерено је регионалним развојним агенцијама и фондовима на регионалном и локалном нивоу у Војводини.

Најбројнији корисници подстицајних средстава у Војводини у посматраном периоду била су пољопривредна газдинства (102.987 пољопривредних газдинстава, за 6.932 газдинстава мање него 2020. године), која чине 94,8% свих корисника укупних подстицаја регионалног развоја Војводине у 2021. години. Укупна вредност подстицаја усмерених пољопривредним газдинствима у Војводини је у 2021. години износила 4,9 млрд динара, што је за 1,2 млрд динара или 19,9% мање него 2020. године, а за 5,1% мање него 2019. године.

Табела 2. Укупни подстицаји регионалног развоја Војводине према врсти корисника, 2019-2021.

Редни бр.	Корисник	2019		2020		2021	
		Број	Износ	Број	Износ	Број	Износ
1.	Микро, мала и средња привредна друштва	1.129	6.375.363	1.186	9.079.042	1.645	9.843.292
2.	Пољопривредна газдинства	92.295	5.158.403	109.919	6.111.668	102.987	4.895.435
3.	Јединица локалне самоуправе	65	4.914.691	69	4.563.529	96	4.358.685
4.	Институције из области образовања и науке	321	2.398.461	271	1.827.610	211	2.459.695
5.	Велико привредно друштво	69	1.261.066	34	848.749	57	1.614.816
6.	Предузетник	2.312	1.258.528	2.141	1.919.547	2.818	1.390.209
7.	Орган државне управе	109	1.901.133	97	1.219.431	35	942.346
8.	Институције из области културе	64	34.274	96	131.468	92	428.918
9.	Удружење	420	299.632	233	196.947	443	352.764
10.	Институције из области здравства	150	301.185	139	124.262	83	190.595
11.	Остали корисници	-	206.938	-	152.010	-	160.729
12.	Други појединачни корисници	21	39.060	6	16.703	20	54.816
13.	Друге институције	7	1.318.163	6	207.323	78	45.792
14.	Друго правно лице	57	29.124	41	27.499	29	13.642
15.	Регионална развојна агенција	3	5.361	6	4.058	4	2.210
16.	Фондови на регионалном и локалном нивоу	0	0	0	0	1	88
17.	Кластер	12	4.401	0	0	0	0
18.	Пословни инкубатор	0	0	0	0	0	0
	<b>Укупно</b>	<b>97.034</b>	<b>25.505.782</b>	<b>114.244</b>	<b>26.429.845</b>	<b>108.599</b>	<b>26.754.032</b>

\*у 000 РСД

Подстицаји усмеравани микро, малим и средњим предузећима у Војводини бележе континуирани раст вредности протеклих неколико година, а током 2021. године су исплаћени у вредности од 9,8 млрд динара, што је за 8,4% више него 2020. године. Пораст вредности подстицаја приметан је и код подстицаја великим привредним друштвима (готово су дуплирани у односу на 2020), као и код подстицаја институцијама из области образовања и науке (за 34,6% више мг).



## ПРИВРЕДНА КОМОРА ВОЈВОДИНЕ

Највеће смањење вредности подстицаја примећено је код подстицаја пољопривредним газдинствима у Војводини (за 1,2 млрд динара мање у поређењу са 2020. годином, односно за 19,9% мање мг). Значајније су смањени и подстицаји предузетницима (за 27,6% мг), органима државне управе (за 22,7% мг) и јединицама локалне самоуправе (за 4,5% мг).

Графикон 2. Подстицаји регионалног развоја Војводине према врсти корисника, 2019 - 2021. (у 000 РСД)





## Подстицаји регионалног развоја Војводине према реализаторима

Највећи износ подстицаја за регионални развој Војводине у 2021. години реализовало је Министарство привреде (4,9 млрд динара или 18,4%), за разлику од претходне године када је то било Министарство финансија, које се у 2021. налази на другом месту (3,6 млрд динара или 13,5%), док је на трећем месту на листи највећих реализатора у 2021. Управа за капитална улагања АП Војводине (3,3 млрд динара или 12,2%).

Табела 3. Укупни подстицаји регионалног развоја Војводине према реализаторима, 2019-2021.

Редни бр.	Реализатор	2019		2020		2021	
		Број	Износ	Број	Износ	Број	Износ
1.	Министарство привреде	22	1.810.490	23	2.859.144	31	4.916.037
2.	Министарство финансија	294	4.082.544	415	5.376.004	254	3.618.216
3.	Управа за капитална улагања АП Војводине	90	5.759.041	61	4.162.837	38	3.275.551
4.	Министарство просвете, науке и технолошког развоја	1.587	2.129.373	267	1.715.167	201	2.348.340
5.	Фонд за развој Републике Србије	206	1.465.354	515	4.222.844	262	1.964.664
6.	Агенција за осигурање и финансирање извоза	36	2.570.564	23	2.109.393	15	1.620.068
7.	Покрајински секретаријат за пољопривреду, водoprивреду и шумарство	385	1.139.789	378	1.025.648	586	1.553.489
8.	Министарство културе и информисања	5	1.535.650	177	1.078.104	255	1.484.084
9.	Национална служба за запошљавање	4.211	894.488	3.744	893.882	5.107	1.244.899
10.	Министарство грађевинарства, саобраћаја и инфраструктуре	8	310.313	5	377.384	486	910.364
11.	Развојни фонд АП Војводине	214	812.069	171	770.658	157	623.867
12.	Покрајински секретаријат за урбанизам и заштиту животне средине	50	403.747	30	426.801	69	556.079
13.	Покрајински секретаријат за привреду и туризам	841	397.292	450	212.755	581	540.096
14.	Развојна агенција Србије	269	526.491	179	427.794	212	462.364
15.	Министарство заштите животне средине	24	342.717	18	71.344	63	337.356
16.	Покрајински секретаријат за регионални развој, међурегионалну сарадњу и локалну самоуправу	99	361.258	10	8.545	125	325.160
17.	Покрајински секретаријат за спорт и омладину	256	303.665	94	209.594	218	303.773
18.	Министарство за рад, запошљавање, борачка и социјална питања	32	276.870	35	166.208	35	231.009
19.	Министарство трговине, туризма и телекомуникација	43	211.209	25	89.281	44	137.741
20.	Министарство здравља	5	4.804	4	5.160	86	116.078
21.	Покрајински секретаријат за енергетику, грађевинарство и саобраћај	231	158.497	216	156.389	126	104.383
22.	Министарство рударства и енергетике	6	9.555	10	64.911	38	90.412
23.	Министарство за европске интеграције	-	0	-	0	-	0
24.	Покрајински секретаријат за високо образовање и научноистраживачку делатност	-	0	-	0	-	0
	<b>Укупно</b>	<b>8.914</b>	<b>25.505.782</b>	<b>6.850</b>	<b>26.429.845</b>	<b>8.989</b>	<b>26.754.032</b>

\*у 000 РСД



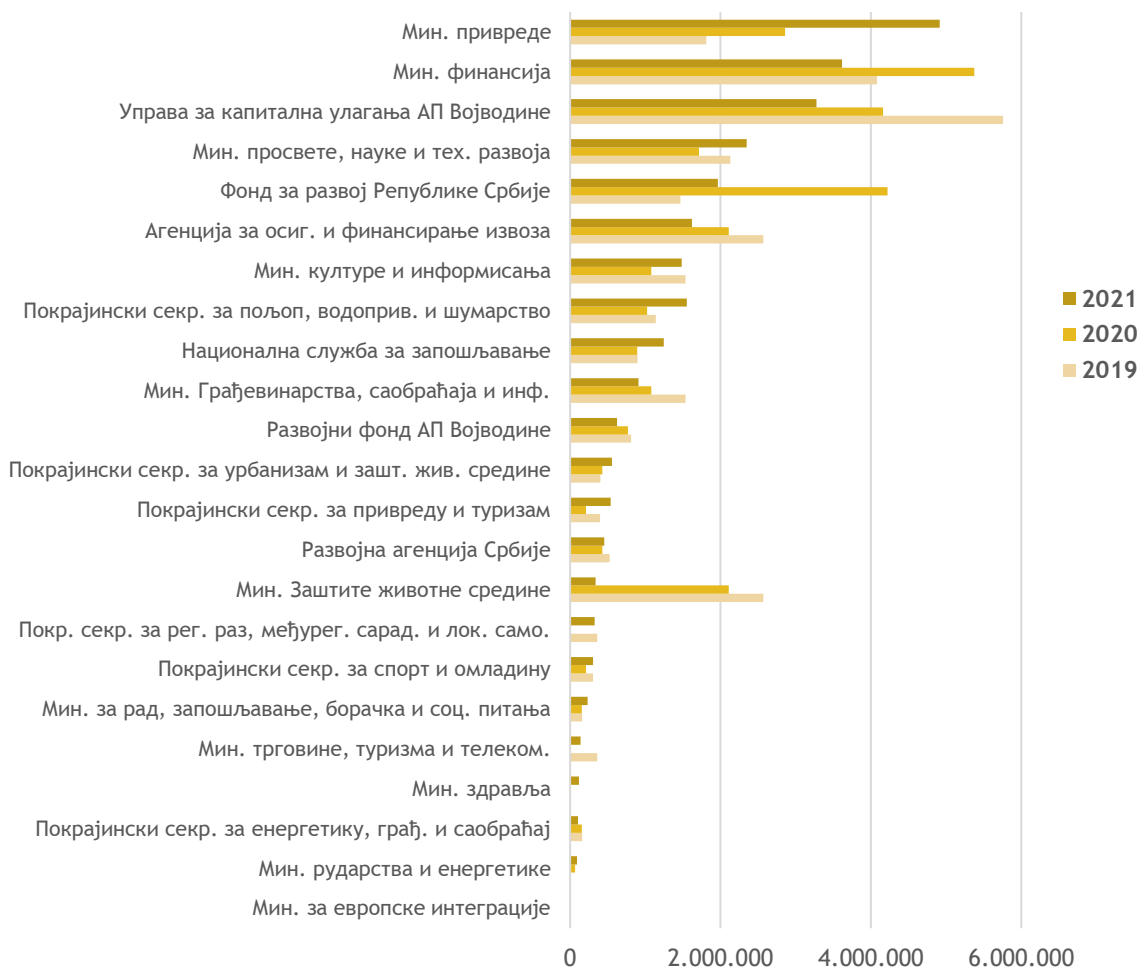


## ПРИВРЕДНА КОМОРА ВОЈВОДИНЕ

У протеклој 2021. години, у односу на претходну годину, највише су повећани подстицаји регионалног развоја Војводине реализовани од стране Министарства привреде, а значајнији апсолутни раст су забележили и подстицаји Министарства просвете, науке и технолошког развоја, Министарства грађевинарства, саобраћаја и инфраструктуре као и подстицаји од Покрајинског секретаријата за пољопривреду, водопривреду и шумарство. У односу на 2020. годину значајно су повећани и реализовани подстицаји Министарства културе и информисања и Националне службе за запошљавање.

С друге стране, највеће смањење је забележено код реализованих подстицаја Фонда за развој Републике Србије на подручју Војводине, затим Министарства финансија, Управе за капитална улагања АП Војводине и Агенције за осигурање и финансирање извоза.

Графикон 3. Подстицаји регионалног развоја Војводине према реализаторима, 2019 - 2021. (у 000 РСД)





## Подстицаји регионалног развоја Војводине према врсти финансијског подстицаја

Регионална политика истиче потребу планирања финансијског оквира управљања регионалног развоја, при чему се финансирање истог обезбеђује из више извора: републичког/покрајинског буџета и фондова, европских претприступних фондова, донација и међународних кредита. Кредити, финансијска подршка-друго, субвенције и друга средства су облици финансијског подстицаја који имају повратни карактер.

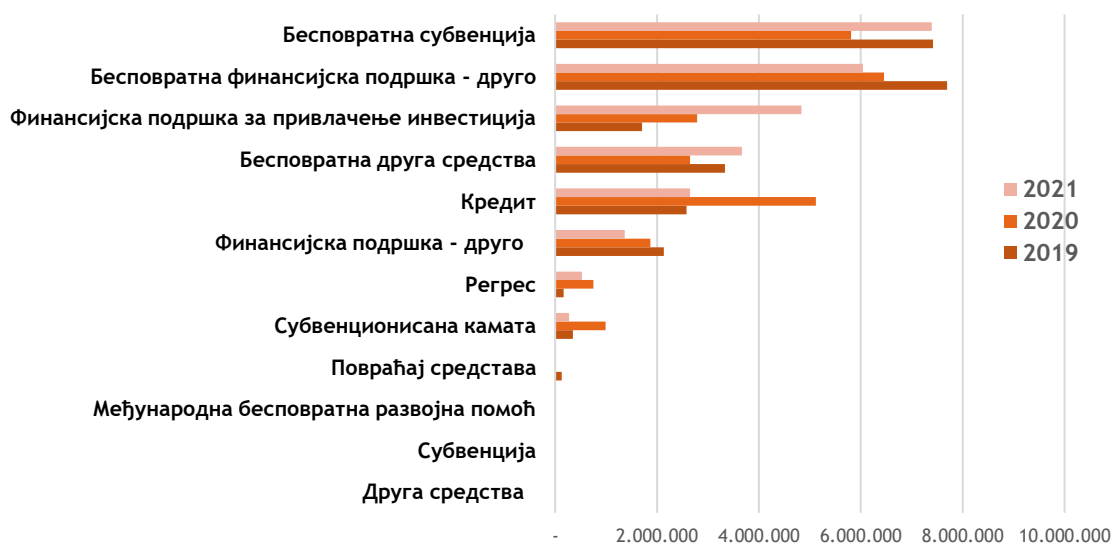
У 2021. години је највећи износ финансијских подстицаја регионалног развоја Војводине пласиран у облику бесповратних субвенција, бесповратне финансијске подршке и финансијске подршке за привлачење инвестиција (укупно 68,3%), а потом у виду кредита других бесповратних средстава (13,7%), кредита (9,9%), друге финансијске подршке (5,1%) и сл.

Табела 4. Укупни подстицаји регионалног развоја према врсти финансијског подстицаја, 2019 - 2021.

Редни бр.	Намена	2019	2020	2021
1.	Бесповратна субвенција	7.415.377	5.806.843	7.390.522
2.	Бесповратна финансијска подршка - друго	7.695.684	6.455.447	6.044.677
3.	Финансијска подршка за привлачење инвестиција	1.703.543	2.787.234	4.836.882
4.	Бесповратна друга средства	3.331.280	2.647.484	3.668.061
5.	Кредит	2.582.629	5.118.831	2.650.901
6.	Финансијска подршка - друго	2.132.867	1.868.346	1.364.341
7.	Регрес	167.740	752.931	524.935
8.	Субвенционисана камата	350.632	992.730	273.713
9.	Повраћај средстава	126.030	0	0
10.	Међународна бесповратна развојна помоћ	0	0	0
11.	Субвенција	0	0	0
12.	Друга средства	0	0	0
	<b>Укупно</b>	<b>25.505.782</b>	<b>26.429.845</b>	<b>26.754.032</b>

\*у 000 РСД

Графикон 4. Подстицаји регионалног развоја Војводине према врсти финансијског подстицаја, 2019 - 2021. (у 000 РСД)





## ПРИВРЕДНА КОМОРА ВОЈВОДИНЕ

Повратне врсте финансијских подстицаја су у укупним подстицајима током 2019, 2020. и 2021. године имале удео од 18,5%, 26,4% и 15,0%, респективно.

**Оствареној позитивној разлици укупних подстицаја од 324 млн динара у 2021. у односу на 2020. годину највише је допринео раст одобрених подстицаја у виду бесповратних субвенција (за 1,6 млрд динара или 27,3% мг). С друге стране, одобрени подстицаји у виду кредита су смањени у односу на 2020. годину за 2,5 млрд динара или 48,2%.**



## Подстицаји регионалног развоја Војводине према нивоу територијалног усмеравања

Према нивоу територијалног усмеравања, подстицаји регионалног развоја Војводине су у 2021. години највећим делом усмеравани на ниво општина (91,3%).

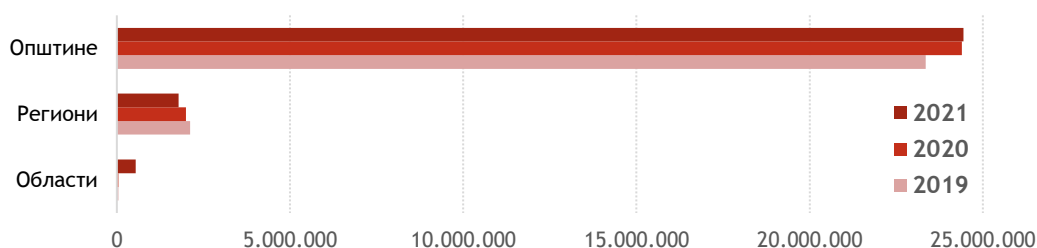
Табела 5. Укупни подстицаји регионалног развоја Војводине према нивоу територијалног усмеравања, 2019 - 2021.

Редни бр.	Намена	2019	2020	2021
1.	Општине - подстицаји усмерени на ниво општине	23.350.515	24.389.199	24.435.921
2.	Региони - подстицаји усмерени на ниво региона	2.114.290	1.996.849	1.778.564
3.	Области - подстицаји усмерени на ниво области	40.977	43.796	539.546
	<b>Укупно</b>	<b>25.505.782</b>	<b>26.429.845</b>	<b>26.754.032</b>

\*у 000 РСД

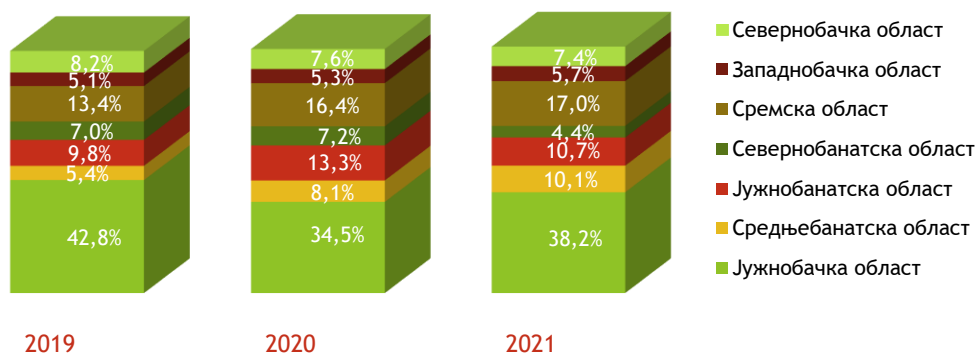
Финансирање програма и пројеката од значаја за Војводину јесте начин да неразвијене војвођанске општине изграде и реконструишу школе и путеве, водоводну и канализациону мрежу, бицикличке стазе и тротоаре, спортске хале, домове култура, а да велике и развијене општине, са додатним средствима ускладе развој инфраструктуре са нараслим потребама привреде, а у циљу бољег живота грађана Војводине.

Графикон 5.1. Подстицаји регионалног развоја Војводине према нивоу територијалног усмеравања, 2019 - 2021. (у 000 РСД)



Највећи део укупних подстицаја регионалног развоја Војводине, у 2021. години, реализован је у Јужнобачкој области (38,2%), а потом у Сремској (17,0%) и Јужнобанатској области (10,7%). Континуиран раст учешћа у укупним подстицајима, у посматраном периоду, забележиле су Западнобачка, Сремска и Средњебанатска област. Опадајуће учешће у подстицајима Региона Војводине бележи Севернобачка и Севернобанатска област, док Јужнобанатска и Јужнобачка област бележе променљиво учешће.

Графикон 5.2. Расподела финансијских подстицаја по областима Региона Војводине, 2019-2021. године





ПРИВРЕДНА КОМОРА ВОЈВОДИНЕ

## Извор података:

---

1. Мере и подстицаји регионалног развоја, Агенција за привредне регистре Републике Србије, <https://pretraga2.apr.gov.rs/APRMapePodsticaja/>



ПРИВРЕДНА КОМОРА ВОЈВОДИНЕ

Служба за привредна кретања и економске односе са иностранством  
Број: 05/4-11/33-2022