



Подстицаји регионалног развоја Војводине 2022. године

Нови Сад, мај 2023. године



Садржај

Увод.....	1
Подстицаји регионалног развоја Војводине према наменама	2
Подстицаји регионалног развоја према врсти корисника	4
Подстицаји регионалног развоја Војводине према реализаторима	6
Подстицаји регионалног развоја Војводине према врсти финансијског подстицаја	8
Подстицаји регионалног развоја Војводине према нивоу територијалног усмеравања	10
Извор података:	11



Увод

Преглед подстицаја регионалног развоја Војводине сачињен је на основу Мапе Регистра мера и подстицаја регионалног развоја Агенције за привредне регистре Републике Србије, која приказује годишње податке о улагањима државе, привредном развоју и привредним потенцијалима како на републичком, тако и на регионалном нивоу.

Реализатори подстицаја регионалног развоја су, у условима продуженог трајања пандемије, светске енергетске кризе, као и сукоба у Украјини, успели да реализују средства подстицаја у значајном обиму, а подршка државе је превасходно била намењена привреди.

Укупни подстицаји на републичком нивоу у 2022. години су реализовани у износу од 229,9 млрд динара, што је за 21,5 млрд динара или 10,3% више него 2021. године. Од тога је 47,0 млрд динара подстицаја или 20,5% реализовано на подручју Региона Војводине.

Највећи део укупних подстицаја у Војводини у 2022. години је, као и на републичком нивоу, усмерен привреди, и то привредним друштвима и предузетницима у укупном износу од 22,1 млрд динара (47,1%) и пољопривредним газдинствима у износу од 8,8 млрд динара (18,7%). Поменута улагања намењена привреди су на међугодишњем нивоу повећана за 72,4%, док су издвајања намењена пољопривредним газдинствима повећана за 80,1%. Значајан износ подстицаја усмерен је и јединицама локалне самоуправе, у износу од 10,3 млрд динара (више него дуплиран износ подстицаја у односу на 2021. годину).

Привредним друштвима у Војводини је највише подстицајних средстава исплаћено преко Министарства привреде, у износу од 10,5 млрд динара, што чини 22,3% укупних подстицаја у Војводини током 2022. године. На следећем месту је Министарство финансија (подстицаји у износу од 7,5 млрд динара или 15,9%) и Управа за капитална улагања АП Војводине (6,6 млрд динара или 14,0%).

Учешће бесповратних средстава у укупно реализованим подстицајима у Војводини током 2022. године износи 86,1% и та средства су за 78,1% већа него 2021. године.



Подстицаји регионалног развоја Војводине према наменама

Укупна вредност подстицаја развоја Региона Војводине у 2022. години износила је 47,0 млрд динара и за 20,3 млрд динара или 75,8% је била виша од укупне вредности подстицаја регионалног развоја у претходној години.

Према намени подстицаја, у Војводини је током 2022. године највише улагања усмеравано у подстицање производње, у вредности од 10,6 млрд динара, што је за 4,2 млрд динара више него у 2021. години. У пољопривреду су усмерена средства у вредности од 9,7 млрд динара, што је за 4,3 млрд динара више него 2021. године. Следе улагања у подстицање запошљавања (6,6 млрд динара), комуналну инфраструктуру (3,9 млрд динара), затим улагања у саобраћајну инфраструктуру (3,2 млрд динара), образовање, науку, културу и спорт (2,8 млрд динара). Најмање подстицаја је издвојено за кадровске и људске ресурсе (560 хиљада динара) и еколошку инфраструктуру (5,0 млн динара), док су изостали подстицаји за изградњу и јачање институција.

Табела 1. Укупни подстицаји регионалног развоја Војводине према наменама

Редни бр.	Намена	2020	2021	2022
1.	Подстицање производње	4.053.776	6.415.715	10.640.715
2.	Подстицање пољопривреде	6.694.606	5.318.842	9.650.801
3.	Подстицање запошљавања	1.954.717	2.693.726	6.575.380
4.	Комунална инфраструктура	1.073.881	761.707	3.867.086
5.	Саобраћајна инфраструктура	2.641.668	3.083.872	3.187.037
6.	Образовање, наука, култура и спорт	1.536.987	1.256.665	2.774.171
7.	Научно-истраживачки рад и развој	1.528.582	2.191.665	2.302.265
8.	Подстицање извоза	2.155.272	1.620.068	2.090.376
9.	Заштита животне средине	498.145	871.436	870.373
10.	Инфраструктура-друго	252.894	256.223	843.239
11.	Здравство	9.817	122.468	736.446
12.	Економска инфраструктура	20.966	9.451	422.656
13.	Енергетска инфраструктура	146.583	100.910	379.989
14.	Социјална заштита	5.356	4.340	220.087
15.	Просторно планирање и високоградња	0	26.640	25.710
16.	Еколошка инфраструктура	473.835	0	4.982
17.	Кадровски и људски ресурси	4.058	2.651	560
18.	Изградња и јачање институција	0	36.726	0
19.	Друге намене	4.008.646	1.980.926	2.454.020
	Укупно	27.059.787	26.754.032	47.045.892

*у 000 РСД

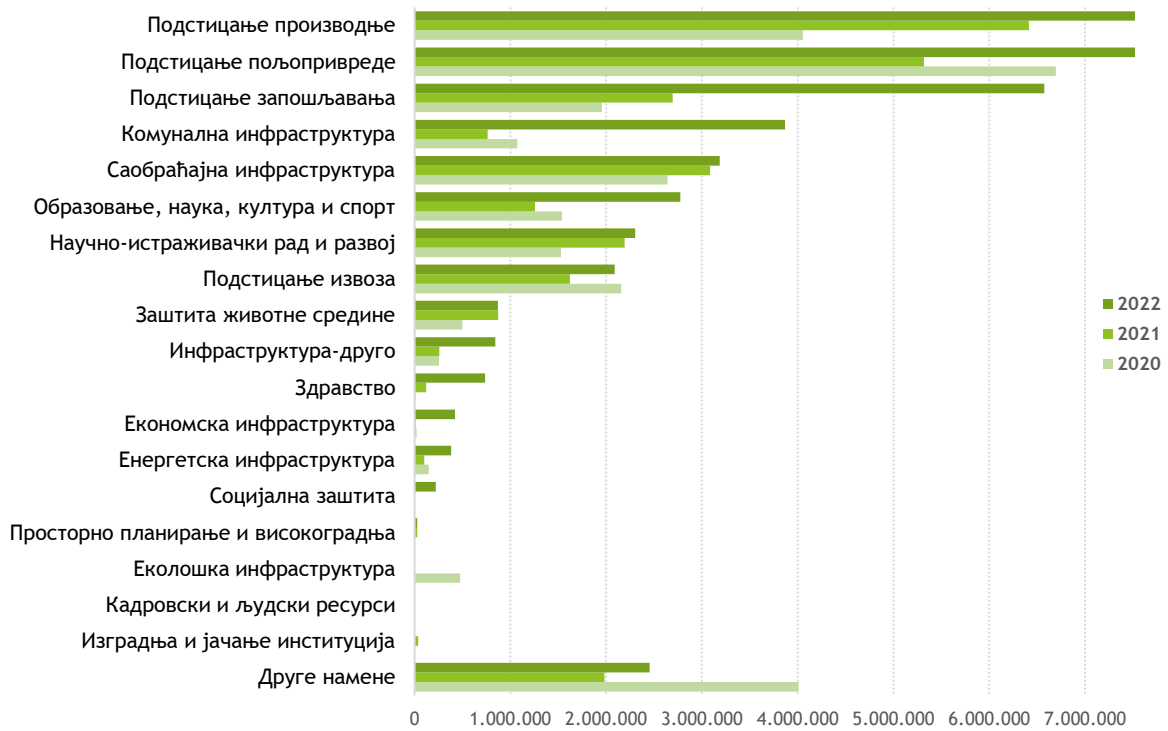
У поређењу са издвајаним подстицајним средствима током 2021. године, у 2022. години је забележен највећи пораст вредности подстицаја за пољопривреду (за 4,3 млрд динара или 81,4% мг), затим за подстицање производње (за 4,2 млрд динара или 65,9% мг), запошљавања (за 3,9 млрд динара или 144,1% мг) и подстицаја за комуналну инфраструктуру (за 3,1 млрд динара, односно пет пута већа вредност у односу на 2021. годину).

С друге стране, међугодишње су највише смањени подстицаји за кадровске и људске ресурсе (за 2,1 млн динара или 78,9%).



ПРИВРЕДНА КОМОРА ВОЈВОДИНЕ

Графикон 1. Подстицаји регионалног развоја Војводине према наменама
(у 000 РСД)





Подстицаји регионалног развоја према врсти корисника

Највећи износи подстицаја у Војводини у 2022. години усмеравани су микро, малим и средњим привредним друштвима (37,5% укупних подстицаја), а потом јединицама локалне самоуправе (22,0%).

Најмање подстицаја током 2022. године усмерено је физичким лицима и фондовима на регионалном и локалном нивоу у Војводини.

Најбројнији корисници подстицајних средстава у Војводини у 2022. години била су пољопривредна газдинства (105.275 пољопривредних газдинстава, што је за 2.288 газдинстава више него 2021. године), која чине 94,9% свих корисника укупних подстицаја регионалног развоја Војводине у 2022. години. Укупна вредност подстицаја усмерених пољопривредним газдинствима у Војводини је у 2022. години износила 8,8 млрд динара, што је за 3,9 млрд динара или 80,1% више него 2021. године, а за 44,2% више него 2020. године.

Табела 2. Укупни подстицаји регионалног развоја Војводине према врсти корисника

*у 000 РСД

Редни бр.	Корисник	2020		2021		2022	
		Број	Износ	Број	Износ	Број	Износ
1.	Микро, мала и средња привредна друштва	1.187	9.267.028	1.645	9.843.292	1.614	17.620.696
2.	Јединица локалне самоуправе	70	4.590.403	96	4.358.685	97	10.333.753
3.	Пољопривредна газдинства	109.919	6.111.668	102.987	4.895.435	105.275	8.815.140
4.	Велико привредно друштво	34	848.749	57	1.614.816	58	2.717.527
5.	Институције из области образовања и науке	271	1.827.610	211	2.459.695	226	2.574.747
6.	Предузетник	2.141	1.919.547	2.818	1.390.209	3.006	1.811.294
7.	Институције из области здравства	139	124.262	83	190.595	77	987.990
8.	Орган државне управе	100	1.634.513	35	942.346	40	951.958
9.	Институције из области културе	96	131.468	92	428.918	83	533.176
10.	Удружење	233	196.947	443	352.764	332	306.925
11.	Регионална развојна агенција	6	4.058	4	2.210	4	15.467
12.	Физичко лице	-	0	-	0	16	6.134
13.	Фондови на регионалном и локалном нивоу	-	0	1	88	8	3.874
14.	Кластер	-	0	-	0	0	0
15.	Други појединачни корисници	6	16.703	20	54.816	13	63.477
16.	Друге институције	6	207.323	78	45.792	59	50.820
17.	Друго правно лице	41	27.499	29	13.642	20	49.922
18.	Остали корисници	-	152.010	-	160.729	-	202.989
	Укупно	114.249	27.059.787	108.599	26.754.032	110.928	47.045.892

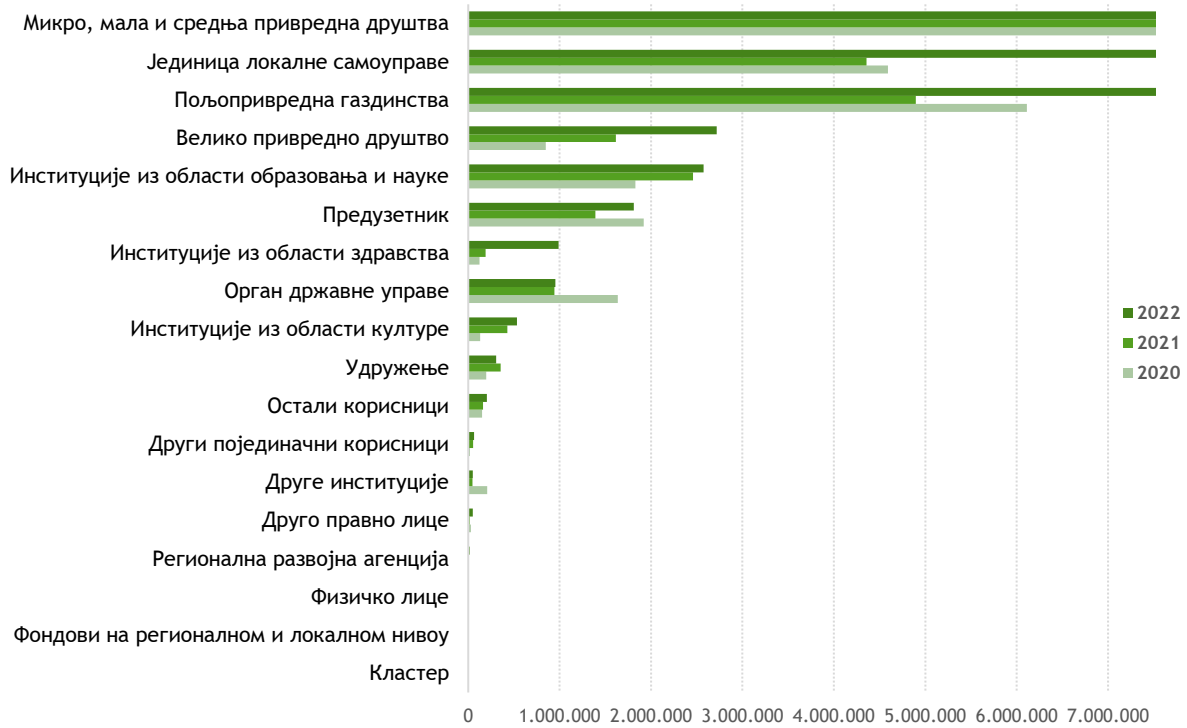
Подстицаји усмеравани микро, малим и средњим предузећима у Војводини бележе континуирани раст вредности протеклих неколико година, а током 2022. године су исплаћени у вредности од 17,6 млрд динара, што је за 79,0% више него 2021. године. Пораст вредности подстицаја приметан је и код подстицаја великим привредним друштвима (за 68,3%) и институцијама из области здравства (пет пута већа вредност у односу на 2021).

Смањење вредности подстицаја забележено је само код подстицаја удружењима (за 45,8 млн динара мање у поређењу са 2021. годином, односно за 13,0% мање мг).



ПРИВРЕДНА КОМОРА ВОЈВОДИНЕ

Графикон 2. Подстицаји регионалног развоја Војводине према врсти корисника
(у 000 РСД)





Подстицаји регионалног развоја Војводине према реализаторима

Највећи износ подстицаја за регионални развој Војводине у 2022. години реализовало је Министарство привреде¹ (10,5 млрд динара или 22,3%), потом следи Министарство финансија (7,5 млрд динара или 15,9%), док је на трећем месту на листи највећих реализатора у 2022. години Управа за капитална улагања АП Војводине (6,6 млрд динара или 14,0%).

Табела 3. Укупни подстицаји регионалног развоја Војводине према реализаторима

*у 000 РСД

Редни бр.	Реализатор	2020		2021		2022	
		Број	Износ	Број	Износ	Број	Износ
1.	Министарство привреде	23	2.859.144	31	4.916.037	35	10.486.114
2.	Министарство финансија	415	5.376.004	254	3.618.216	239	7.483.857
3.	Управа за капитална улагања АП Војводине	61	4.162.837	38	3.275.551	64	6.579.585
4.	Фонд за развој Републике Србије	515	4.222.844	262	1.964.664	957	4.019.471
5.	Министарство грађевинарства, саобраћаја и инфраструктуре	5	377.384	486	910.364	211	3.321.643
6.	Министарство науке, технолошког развоја и иновација	213	1.528.582	147	2.191.665	283	2.302.265
7.	Агенција за осигурање и финансирање извоза	23	2.109.393	15	1.620.068	25	2.090.376
8.	Покрајински секретаријат за пољопривреду, водопривреду и шумарство	378	1.025.648	586	1.553.489	404	1.949.481
9.	Национална служба за запошљавање	3.744	893.882	5.107	1.244.899	4.840	1.698.503
10.	Министарство информисања и телекомуникација	98	842.431	104	981.891	106	953.791
11.	Министарство туризма и омладине	25	89.281	44	137.741	33	786.096
12.	Покрајински секретаријат за урбанизам и заштиту животне средине	30	426.801	69	556.079	76	662.240
13.	Покрајински секретаријат за регионални развој, међурегионалну сарадњу и локалну самоуправу	10	8.545	125	325.160	114	653.444
14.	Покрајински секретаријат за енергетику, грађевинарство и саобраћај	216	156.389	126	104.383	139	638.778
15.	Развојни фонд АП Војводине	171	770.658	157	623.867	119	573.456
16.	Покрајински секретаријат за спорт и омладину	94	209.594	218	303.773	226	535.184
17.	Министарство културе	79	235.673	151	502.193	172	454.260
18.	Покрајински секретаријат за привреду и туризам	450	212.755	581	540.096	408	443.279
19.	Министарство рударства и енергетике	10	64.911	38	90.412	63	378.989
20.	Развојна агенција Србије	179	427.794	212	452.364	219	349.552
21.	Министарство за рад, запошљавање, борачка и социјална питања	35	166.208	35	231.009	38	255.485
22.	Министарство заштите животне средине	18	71.344	63	337.356	57	229.188
23.	Министарство просвете	54	186.585	54	156.675	44	140.758
24.	Министарство здравља	4	5.160	86	116.078	46	60.098
25.	Министарство за европске интеграције	9	629.942	-	0	-	0
	Укупно	6.859	27.059.787	8.989	26.754.032	8.918	47.045.892

¹ Обухваћени и подаци о подстицајима регионалног развоја које пољопривредним газдинствима усмерава Министарство пољопривреде, шумарства и водопривреде (Управа за аграрна плаћања), који сеу потпуности реализују преко министарства финансија - Управе за трезор.

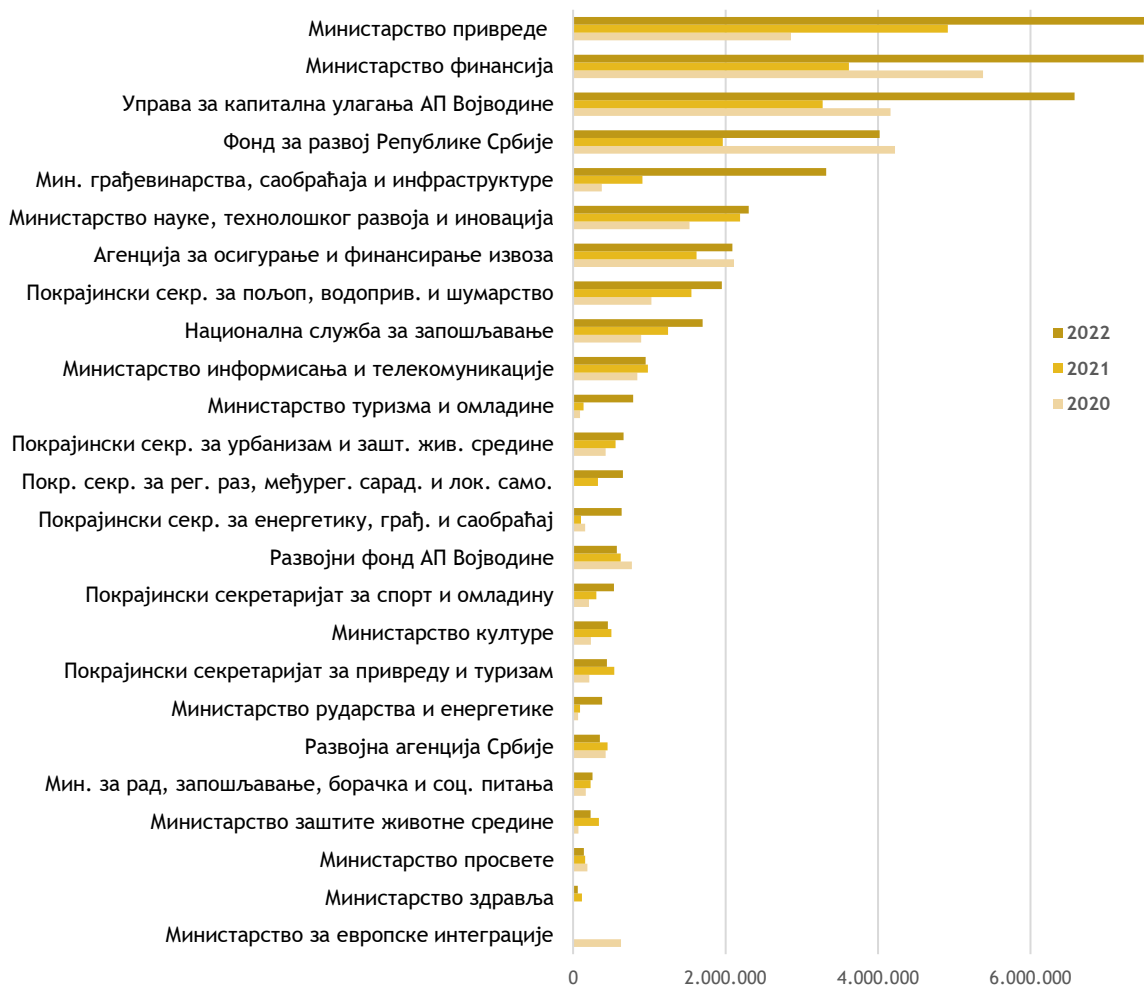


ПРИВРЕДНА КОМОРА ВОЈВОДИНЕ

У протеклој 2022. години, у односу на 2021, највише су повећани подстицаји регионалног развоја Војводине реализовани од стране Министарства привреде, а значајнији апсолутни раст су забележили и подстицаји Министарства финансија, Управе за капитална улагања АП Војводине, Министарства грађевинарства, саобраћаја и инфраструктуре и Фонда за развој Републике Србије. У односу на 2021. годину значајно су повећани и реализовани подстицаји Министарства туризма и омладине и Покрајинског секретаријата за енергетику, грађевина

С друге стране, највеће смањење је забележено код реализованих подстицаја Министарства заштите животне средине, Развојне агенције Србије и Покрајинског секретаријата за привреду и туризам.

Графикон 3. Подстицаји регионалног развоја Војводине према реализаторима (у 000 РСД)





Подстицаји регионалног развоја Војводине према врсти финансијског подстицаја

Регионална политика истиче потребу планирања финансијског оквира управљања регионалног развоја, при чему се финансирање истог обезбеђује из више извора: републичког/покрајинског буџета и фондова, европских претприступних фондова, донација и међународних кредита. Кредити, финансијска подршка - друго, субвенције и друга средства су облици финансијског подстицаја који имају повратни карактер.

У 2022. години је највећи износ финансијских подстицаја регионалног развоја Војводине пласиран у облику бесповратне финансијске подршке, бесповратних субвенција и финансијске подршке за привлачење инвестиција (укупно 75,5%), а потом у виду кредита (10,9%), других бесповратних средстава (8,3%) и сл.

Табела 4. Укупни подстицаји регионалног развоја према врсти финансијског подстицаја

Редни бр.	Намена	2020	2021	2022
1.	Бесповратна финансијска подршка - друго	6.455.447	6.044.677	13.574.383
2.	Бесповратна субвенција	5.806.843	7.390.522	11.553.349
3.	Финансијска подршка за привлачење инвестиција	2.787.234	4.836.882	10.401.983
4.	Кредит	5.327.050	2.650.901	5.105.376
5.	Бесповратна друга средства	2.647.484	3.668.061	3.891.856
6.	Финансијска подршка - друго	1.868.346	1.364.341	1.432.037
7.	Регрес	752.931	524.935	605.808
8.	Субвенционисана камата	992.730	273.713	481.099
9.	Међународна бесповратна развојна помоћ	421.723	0	0
10.	Повраћај средстава	0	0	0
	Укупно	27.059.787	26.754.032	47.045.892

*у 000 РСД

Графикон 4. Подстицаји регионалног развоја Војводине према врсти финансијског подстицаја (у 000 РСД)



Повратне врсте финансијских подстицаја (кредити и финансијска подршка) су у укупним подстицајима током 2020, 2021. и 2022. године имале удео од 26,6%, 15,0% и 13,9%, респективно.



ПРИВРЕДНА КОМОРА ВОЈВОДИНЕ

Оствареној позитивној разлици укупних подстицаја од 20,3 млрд динара у 2022. години у односу на 2021. годину највише је допринео раст одобрених подстицаја у виду бесповратне финансијске подршке (за 7,5 млрд динара или 124,6%), финансијске подршке за привлачење инвестиција (за 5,6 млрд динара или 115,1%) и бесповратних субвенција (за 4,2 млрд динара или 56,3%).



Подстицаји регионалног развоја Војводине према нивоу територијалног усмеравања

Према нивоу територијалног усмеравања, подстицаји регионалног развоја Војводине су у 2022. години највећим делом усмеравани на ниво општина (94,7%).

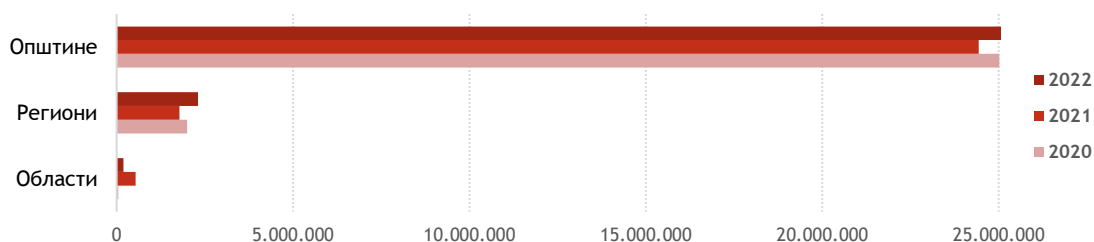
Табела 5. Укупни подстицаји регионалног развоја Војводине према нивоу територијалног усмеравања

Редни бр.	Намена	2020	2021	2022
1.	Општине - подстицаји усмерени на ниво општине	25.019.142	24.435.921	44.543.586
2.	Региони - подстицаји усмерени на ниво региона	1.996.849	1.778.564	2.309.993
3.	Области - подстицаји усмерени на ниво области	43.796	539.546	192.313
	Укупно	27.059.787	26.754.032	47.045.892

*у 000 РСД

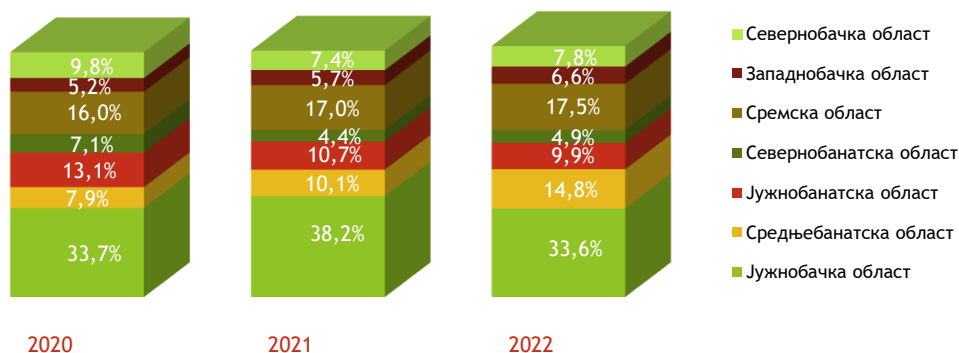
Финансирање програма и пројеката од значаја за Војводину јесте начин да неразвијене војвођанске општине изграде и реконструишу школе и путеве, водоводну и канализациону мрежу, бицикличке стазе и тротоаре, спортске хале, домове култура, а да велике и развијене општине са додатним средствима ускладе развој инфраструктуре са нараслим потребама привреде, а у циљу бољег живота грађана Војводине.

Графикон 5.1. Подстицаји регионалног развоја Војводине према нивоу територијалног усмеравања (у 000 РСД)



Највећи део укупних подстицаја регионалног развоја Војводине, у 2022. години, реализован је у Јужнобачкој области (33,6%), а потом у Сремској (17,5%) и Средњебанатској области (14,8%). Континуиран раст учешћа у укупним подстицајима, у посматраном периоду, забележиле су Средњебанатска, Сремска и Западнобачка област. Опадајуће учешће у подстицајима Региона Војводине бележи Јужнобанатска област, док Јужнобачка, Севернобанатска и Севернобачка област бележе променљиво учешће.

Графикон 5.2. Расподела финансијских подстицаја по областима Региона Војводине





ПРИВРЕДНА КОМОРА ВОЈВОДИНЕ

Извор података:

1. Мере и подстицаји регионалног развоја, Агенција за привредне регистре Републике Србије, <https://pretraga2.apr.gov.rs/APRMapePodsticaja/>



1919

ПРИВРЕДНА КОМОРА ВОЈВОДИНЕ

Служба за привредна кретања и економске односе са иностранством

Број: 05/4-11/16-2023