



# Подстицаји регионалног развоја Војводине 2020. године



## Садржај

Увод.....	1
Подстицаји регионалног развоја Војводине према наменама .....	2
Подстицаји регионалног развоја према врсти корисника .....	4
Подстицаји регионалног развоја Војводине према реализаторима .....	6
Подстицаји регионалног развоја Војводине према врсти финансијског подстицаја .....	8
Подстицаји регионалног развоја Војводине према нивоу територијалног усмеравања .....	10
Извор података: .....	11



## Увод

---

Преглед подстицаја регионалног развоја Војводине сачињен је на основу Мапе Регистра мера и подстицаја регионалног развоја Агенције за привредне регистре Републике Србије, која приказује годишње податке за 2020. годину о улагањима државе, привредном развоју и привредним потенцијалима како на републичком, тако и на регионалном нивоу.

Реализатори подстицаја регионалног развоја су, у условима погоршане ситуације изазване пандемијом коронавируса у 2020. години, успели да реализују средства подстицаја у значајном обиму, а подршка државе је превасходно била намењена привреди.

**Укупни подстицаји на републичком нивоу у 2020. години су реализовани у износу од 192,6 млрд динара, од чега је 26,4 млрд динара или 13,7% реализовано на нивоу Региона Војводине.**

Највећи део укупних подстицаја у Војводини у 2020. години је, као и на републичком нивоу, усмерен привреди, и то привредним друштвима и предузетницима у износу од 11,8 млрд динара и пољопривредним газдинствима у износу од 6,1 млрд динара. Поменута улагања су на годишњем нивоу повећана за 33,2%, односно 18,5%, респективно. Значајан износ подстицаја усмерен је и јединицама локалне самоуправе, у износу од 4,6 млрд динара, што је за 7,1% мање у поређењу са претходном годином.

Привредним друштвима је највише средстава исплаћено преко Министарства финансија у износу од 5,4 млрд динара, што чини 20,3% укупних подстицаја у Војводини током 2020. године (обухваћени су и подаци о подстицајима регионалног развоја које пољопривредним газдинствима усмерава Министарство пољопривреде, шумарства и водопривреде - Управа за агарарна плаћања, а који се у потпуности реализују преко Министарства финансија - Управе за трезор). На следећем месту је Фонд за развој Републике Србије (4,2 млрд динара или 16,0%) и Управа за капитална улагања АП Војводине (4,2 млрд динара или 15,8%).

**Учешће бесповратних средстава у укупно реализованим подстицајима у Војводини током 2020. године износи 73,6% и та средства су за 6,5% мања него претходне године.**



## Подстицаји регионалног развоја Војводине према наменама

Укупна вредност подстицаја развоја Региона Војводине у 2020. години износила је 26,4 млрд динара и за 924 млн динара или 3,6% је била виша од укупне вредности подстицаја регионалног развоја у претходној години.

Према намени подстицаја регионалног развоја, у Војводини је током 2020. године највише улагања, као и претходне две године, усмеравано у пољопривреду, у вредности од 6,7 млрд динара, што је за 1,1 млрд динара више него у 2019. Значајна улагања су усмеравана и за подстицање производње, у вредности од 4,1 млрд динара, што је за 1,0 млрд динара више него претходне године. Следе улагања у саобраћајну инфраструктуру (2,6 млрд динара) и подстицање извоза (2,2 млрд динара), затим улагања у подстицање запошљавања (1,9 млрд динара), образовање, науку, културу и спорт (1,5 млрд динара), научно-истраживачки рад и развој (1,5 млрд динара), и сл. Најмање подстицаја је издвајано за социјалну заштиту (5 млн динара), кадровске и људске ресурсе (4,1 млн динара) и еколошку инфраструктуру (800 хиљада динара), док су у односу на претходну годину изостали подстицаји за просторно планирање и високоградњу, изградњу и јачање институција и реструктурирање привредних субјеката.

Табела 1. Укупни подстицаји регионалног развоја Војводине према наменама

*у 000 РСД				
Редни бр.	Намена	2018	2019	2020
1.	Подстицање пољопривреде	6.095.502	5.637.627	6.694.606
2.	Подстицање производње	2.358.705	3.010.163	4.053.776
3.	Друге намене	800.989	1.894.451	4.008.646
4.	Саобраћајна инфраструктура	3.792.014	2.043.288	2.641.668
5.	Подстицање извоза	2.346.546	2.632.656	2.155.272
6.	Подстицање запошљавања	3.095.322	2.147.953	1.954.717
7.	Образовање, наука, култура и спорт	2.332.156	2.408.176	1.536.987
8.	Научно-истраживачки рад и развој	1.829.519	2.031.926	1.528.582
9.	Комунална инфраструктура	847.636	886.136	943.847
10.	Заштита животне средине	386.670	734.295	498.145
11.	Инфраструктура-друго	1.833.023	1.624.474	252.894
12.	Енергетска инфраструктура	34.057	90.382	119.709
13.	Економска инфраструктура	8.966	86.651	20.966
14.	Здравство	444.894	250.875	9.817
15.	Социјална заштита	68.416	-6.253 <sup>1</sup>	5.356
16.	Кадровски и људски ресурси	952	797	4.058
17.	Еколошка инфраструктура	359.815	1.170	800
18.	Просторно планирање и високоградња	21.443	19.718	0
19.	Изградња и јачање институција	11.700	11.298	0
20.	Реструктурирање привредних субјеката	62	0	0
	<b>Укупно</b>	<b>26.668.385</b>	<b>25.505.782</b>	<b>26.429.845</b>

<sup>1</sup> Негативни износи представљају исправку вредности унетих подстицаја, нпр. нереализована вредност подстицаја која, у складу са уговором о реализацији средстава подстицаја, мора бити враћена реализатору подстицаја уколико корисник подстицаја не утроши додељена средства у року и на начин дефинисан уговором.

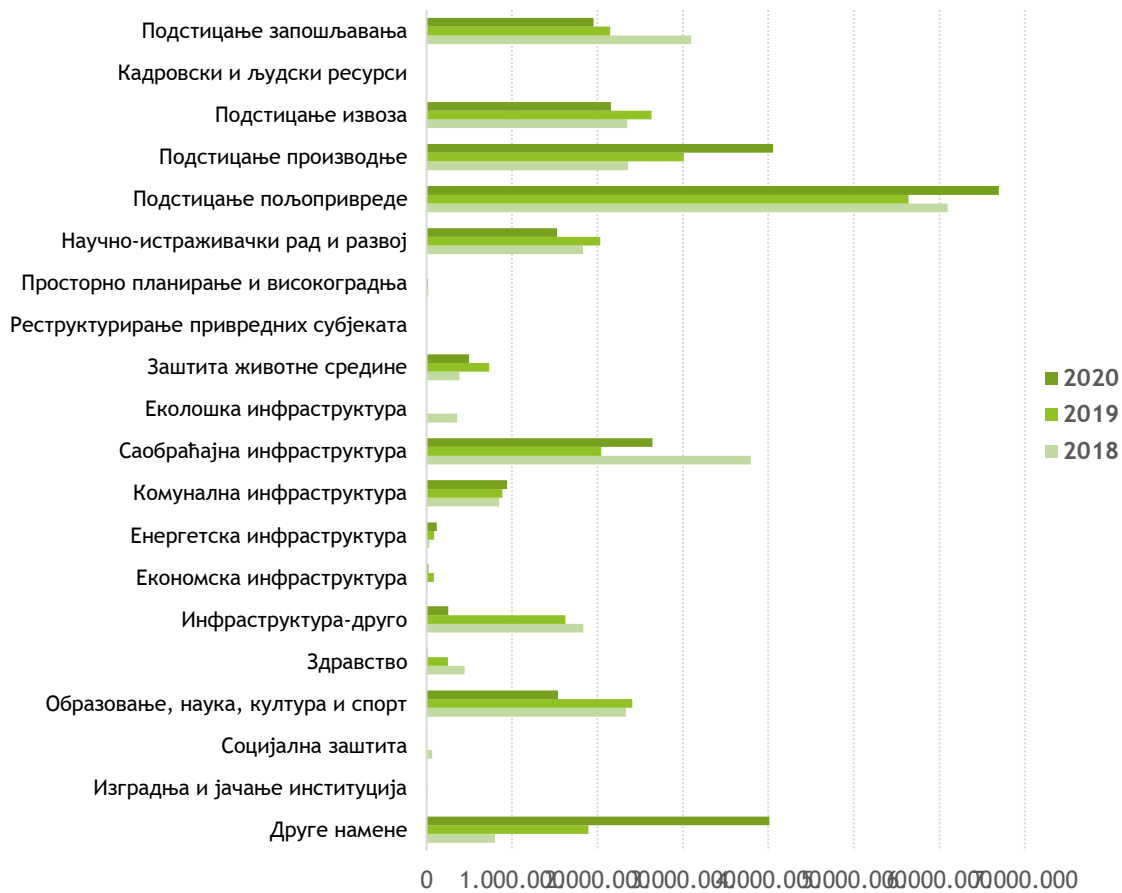


## ПРИВРЕДНА КОМОРА ВОЈВОДИНЕ

У поређењу са издвајаним средствима за подстицаје током претходне године, у 2020. години је забележен највећи пораст вредности подстицаја за пољопривреду (за 1,1 млрд динара или 18,7% мг), затим за производњу (за 1,0 млрд динара или 34,7% мг), саобраћајну инфраструктуру (за 598 млн динара или 29,3%) и друге намене.

С друге стране, подстицаји су међугодишње највише смањени за инфраструктуру (за 1,4 млрд динара или -84,4% мг), за образовање, науку, културу и спорт (за 871 млн динара или -36,2% мг), научно-истраживачки рад и развој (за 503 млн динара или -24,8% мг) и извоз (за 477 млн динара или -18,1% мг).

Графикон 1. Подстицаји регионалног развоја Војводине према наменама, 2018-2020. (у 000 РСД)





## Подстицаји регионалног развоја према врсти корисника

У наставку је дат преглед вредности усмераваних подстицаја регионалног развоја Војводине, према врстама корисника, од 2018. до 2020. године.

Табела 2. Укупни подстицаји регионалног развоја Војводине према врсти корисника

Редни бр.	Корисник	2018		2019		2020	
		Број	Износ	Број	Износ	Број	Износ
1.	Микро, мала и средња привредна друштва	1.343	6.273.263	1.129	6.375.363	1.186	9.079.042
2.	Пољопривредна газдинства	95.528	5.013.130	92.295	5.158.403	109.919	6.111.668
3.	Јединица локалне самоуправе	61	5.276.938	65	4.914.691	69	4.563.529
4.	Предузетник	2.407	817.863	2.312	1.258.528	2.141	1.919.547
5.	Институције из области образовања и науке	303	1.995.828	321	2.398.461	271	1.827.610
6.	Орган државне управе	129	2.404.661	109	1.901.133	97	1.219.431
7.	Велико привредно друштво	55	2.117.178	69	1.261.066	34	848.749
8.	Друге институције	14	1.360.177	7	1.318.163	6	207.323
9.	Удружење	455	394.004	420	299.632	233	196.947
10.	Остали корисници	0	262.659	0	206.938	0	152.010
11.	Институције из области културе	98	108.393	64	34.274	96	131.468
12.	Институције из области здравства	166	579.054	150	301.185	139	124.262
13.	Друго правно лице	43	28.761	57	29.124	41	27.499
14.	Други појединачни корисници	41	24.556	21	39.060	6	16.703
15.	Регионална развојна агенција	3	2.248	3	5.361	6	4.058
16.	Кластер	13	9.434	12	4.401	0	0
17.	Пословни инкубатор	1	240		0	0	0
	<b>Укупно</b>	<b>100.660</b>	<b>26.668.385</b>	<b>97.034</b>	<b>25.505.782</b>	<b>114.244</b>	<b>26.429.845</b>

\*у 000 РСД

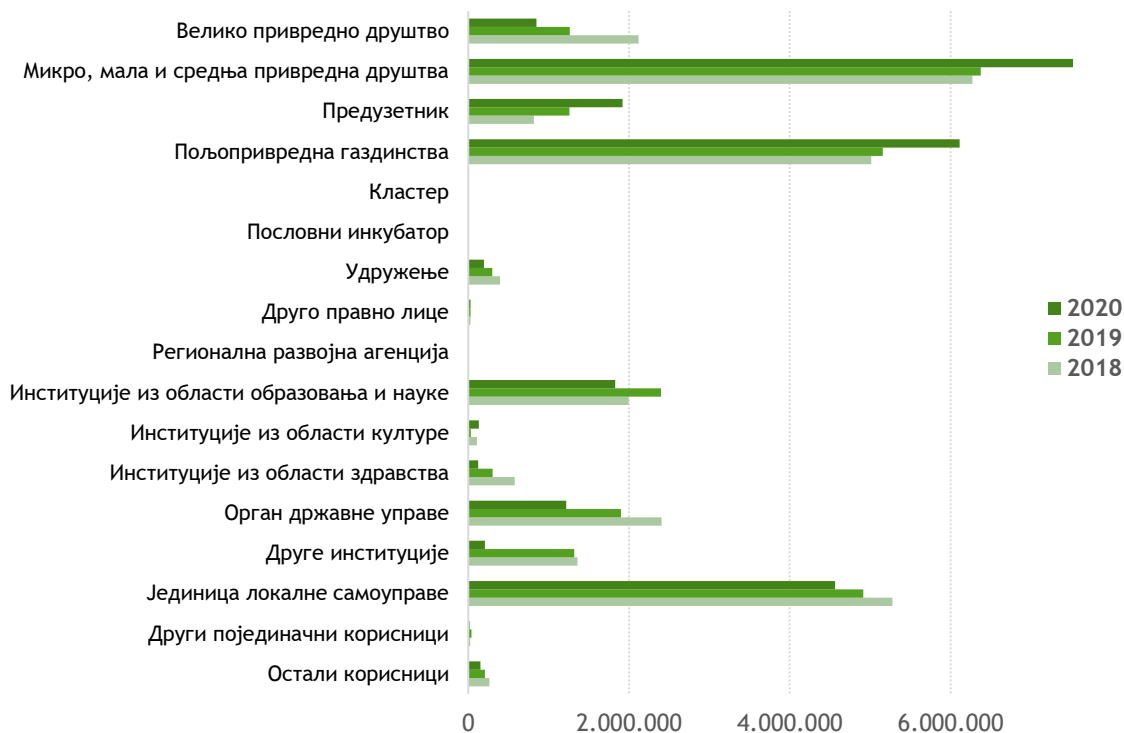
Највећи износи подстицаја у Војводини у периоду 2018 - 2020. године били су усмеравани ка микро, малим и средњим привредним друштвима (34,4% укупних подстицаја током 2020. године), а потом и пољопривредним газдинствима (23,1%) и јединицама локалне самоуправе (17,3%).

Најмање подстицаја усмерено је регионалним развојним агенцијама и другим појединачним корисницима у Војводини у 2020. години.

Најбројнији корисници подстицајних средстава у Војводини у посматраном периоду била су пољопривредна газдинства (109.919, за 17.624 газдинстава више него 2019. године), која чине око 96,2% свих корисника укупних подстицаја регионалног развоја Војводине у 2020. години. Укупна вредност подстицаја усмерених пољопривредним газдинствима Војводине у 2020. години износила је 6,1 млрд динара, што је за 953 млн динара или 18,5% више него 2019. године, а за 21,9% више него 2018. године.



Графикон 2. Подстицаји регионалног развоја Војводине према врсти корисника, 2018-2020. (у 000 РСД)



Подстицаји усмеравани микро, малим и средњим предузећима, пољопривредним газдинствима и предузетницима у Војводини бележе континуирани раст вредности од 2018. године. Највеће смањење вредности подстицаја примећено је код подстицаја великим привредним друштвима (за 1,3 млрд динара мање у поређењу са 2018. годином, односно за 412 млн динара мање у поређењу са претходном годином), органима државне управе (за 1,2 млрд динара мање него 2018, односно за 682 млн динара мање него 2019), као и подстицаја јединицама локалне самоуправе (за 713 млн динара мање него 2018, односно за 351 млн динара мање него 2019. године).



## Подстицаји регионалног развоја Војводине према реализаторима

Реализатори подстицаја регионалног развоја Војводине су, према методологији АПР-а, обвезници уноса података у Регистар мера и подстицаја регионалног развоја (ОУПР), утврђени Уредбом о садржини, начину и поступку вођења Регистра мера и подстицаја регионалног развоја („Сл. гласник“, бр. 93/10, 100/11, 35/12, 16/13, 76/15, 12/17 и 83/17).

Табела 3. Укупни подстицаји регионалног развоја Војводине према реализаторима

Редни бр.	Реализатор	2018		2019		2020	
		Број	Износ	Број	Износ	Број	Износ
1.	Министарство финансија	308	3.608.447	294	4.082.544	415	5.376.004
2.	Фонд за развој Републике Србије	264	1.123.944	206	1.465.354	515	4.222.844
3.	Управа за капитална улагања АП Војводине	120	6.168.205	90	5.759.041	61	4.162.837
4.	Министарство привреде	55	2.046.218	22	1.810.490	23	2.859.144
5.	Агенција за осигурање и финансирање извоза	42	2.331.053	36	2.570.564	23	2.109.393
6.	Министарство просвете, науке и технолошког развоја	953	1.882.759	1.587	2.129.373	267	1.715.167
7.	Министарство културе и информисања	301	1.242.093	5	1.535.650	177	1.078.104
8.	Покрајински секретаријат за пољопривреду, водопривреду и шумарство	561	2.192.428	385	1.139.789	378	1.025.648
9.	Национална служба за запошљавање	4.627	998.216	4.211	894.488	3.744	893.882
10.	Развојни фонд АП Војводине	210	928.112	214	812.069	171	770.658
11.	Развојна агенција Србије	198	249.280	269	526.491	179	427.794
12.	Покрајински секретаријат за урбанизам и заштиту животне средине	35	312.604	50	403.747	30	426.801
13.	Министарство грађевинарства, саобраћаја и инфраструктуре	14	1.069.068	8	310.313	5	377.384
14.	Покрајински секретаријат за привреду и туризам	786	451.121	841	397.292	450	212.755
15.	Покрајински секретаријат за спорт и омладину	94	288.848	256	303.665	94	209.594
16.	Министарство за рад, запошљавање, борачка и социјална питања	31	271.193	32	276.870	35	166.208
17.	Покрајински секретаријат за енергетику, грађевинарство и саобраћај	223	236.383	231	158.497	216	156.389
18.	Министарство трговине, туризма и телекомуникација	48	203.534	43	211.209	25	89.281
19.	Министарство заштите животне средине	21	85.366	24	342.717	18	71.344
20.	Министарство рударства и енергетике	4	477	6	9.555	10	64.911
21.	Покрајински секретаријат за регионални развој, међурегионалну сарадњу и локалну самоуправу	95	522.116	99	361.258	10	8.545
22.	Министарство здравља	4	1.321	5	4.804	4	5.160
23.	Министарство за европске интеграције	18	455.598		0		0
24.	Покрајински секретаријат за високо образовање и научноистраживачку делатност	0	0	0	0	0	0
	<b>Укупно</b>	<b>9.012</b>	<b>26.668.385</b>	<b>8.914</b>	<b>25.505.782</b>	<b>6.850</b>	<b>26.429.845</b>

\*у 000 РСД

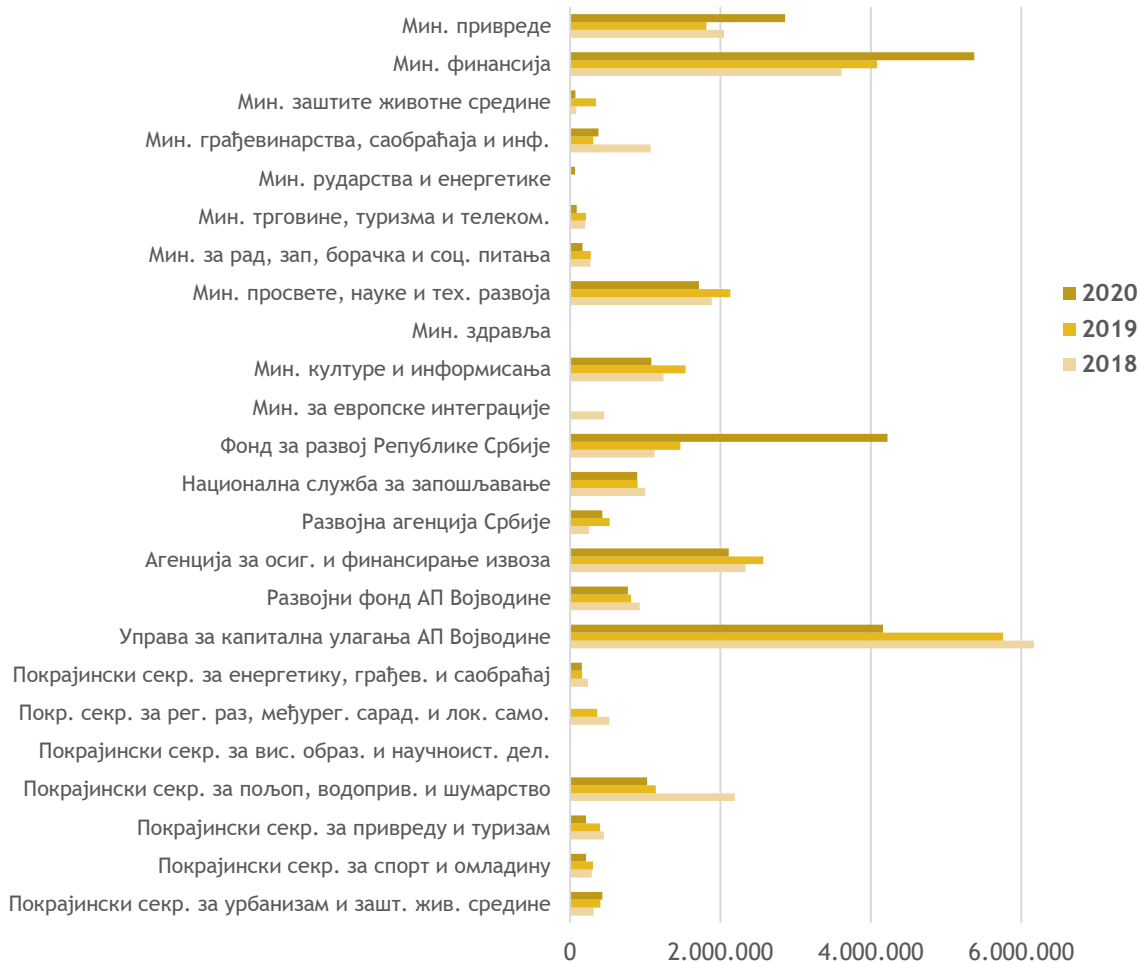




## ПРИВРЕДНА КОМОРА ВОЈВОДИНЕ

Након смањења у 2019. у поређењу са 2018. годином, број и вредност реализованих подстицаја за регионални развој Војводине повећан је у 2020. години. Највећи износ подстицаја за регионални развој Војводине у 2020. години реализовало је Министарство финансија (5,4 млрд динара или 20,3%), а потом Фонд за развој Републике Србије (4,2 млрд динара или 16,0%) и Управа за капитална улагања АП Војводине (4,2 млрд динара или 15,8%).

Графикон 3. Подстицаји регионалног развоја Војводине према реализаторима, 2018-2020. (у 000 РСД)



У протеклој 2020. години у односу на претходни период, повећани су подстицаји регионалног развоја Војводине реализовани од стране Министарства финансија и Фонда за развој Републике Србије, за 1,3 и 2,8 млрд динара мг, респективно. Пад је забележен код реализованих подстицаја Управе за капитална улагања АП Војводине, за 1,6 млрд динара у односу на 2019, односно за 2,0 млрд динара у односу на 2018. годину.



## Подстицаји регионалног развоја Војводине према врсти финансијског подстицаја

Регионална политика истиче потребу планирања финансијског оквира управљања регионалног развоја, при чему се финансирање истог обезбеђује из више извора: републичког/покрајинског буџета и фондова, европских претприступних фондова, донација и међународних кредита. Кредити (3)<sup>2</sup>, финансијска подршка-друго (6), субвенције(11), и друга средства (12) су облици финансијског подстицаја који имају повратни карактер.

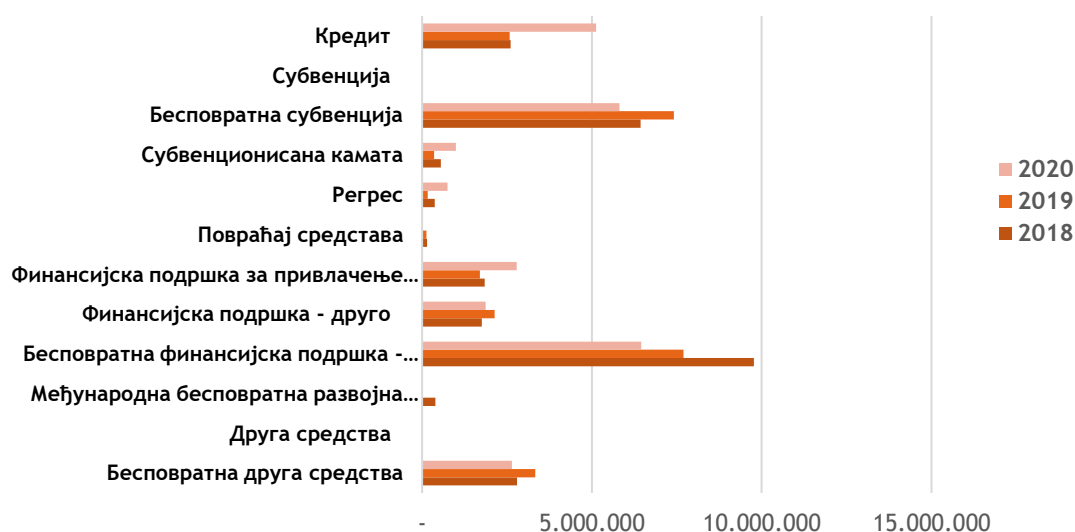
Табела 4. Укупни подстицаји регионалног развоја према врсти финансијског подстицаја

\*у 000 РСД

Редни бр.	Намена	2018	2019	2020
1.	Бесповратна финансијска подршка - друго	9.770.779	7.695.684	6.455.447
2.	Бесповратна субвенција	6.433.810	7.415.377	5.806.843
3.	Кредит	2.602.223	2.582.629	5.118.831
4.	Финансијска подршка за привлачење инвестиција	1.847.332	1.703.543	2.787.234
5.	Бесповратна друга средства	2.790.920	3.331.280	2.647.484
6.	Финансијска подршка - друго	1.754.694	2.132.867	1.868.346
7.	Субвенционисана камата	547.821	350.632	992.730
8.	Регрес	377.108	167.740	752.931
9.	Међународна бесповратна развојна помоћ	393.389	0	0
10.	Повраћај средстава	145.729	126.030	0
11.	Субвенција	3.763	0	0
12.	Друга средства	817	0	0
	<b>Укупно</b>	<b>26.668.385</b>	<b>25.505.782</b>	<b>26.429.845</b>

У 2020. години је највећи износ финансијских подстицаја регионалног развоја Војводине пласиран у облику бесповратне финансијске подршке, бесповратних субвенција и других бесповратних средстава (укупно 56,4%), а потом у виду кредита (19,4%).

Графикон 4. Подстицаји регионалног развоја Војводине према врсти финансијског подстицаја, 2018-2020. (у 000 РСД)



<sup>2</sup> Позиција у Табели 4. Укупни подстицаји регионалног развоја према врсти финансијског подстицаја



## ПРИВРЕДНА КОМОРА ВОЈВОДИНЕ

Повратне врсте финансијских подстицаја су у укупним подстицајима током 2018, 2019. и 2020. године имале удео од 16,4%, 18,5% и 26,4%, респективно.

**Оствареној позитивној разлици укупних подстицаја од 924 млн динара у 2020. у односу на 2019. годину највише је допринео раст одобренних подстицаја у виду кредита (за 2,5 млрд динара или 98,2% мг). Остале врсте финансијских подстицаја су забележиле благо смањење у односу на претходну годину.**



## Подстицаји регионалног развоја Војводине према нивоу територијалног усмеравања

Према нивоу територијалног усмеравања, подстицаји регионалног развоја Војводине су у 2020. години највећим делом усмеравани на ниво општина (92,3%).

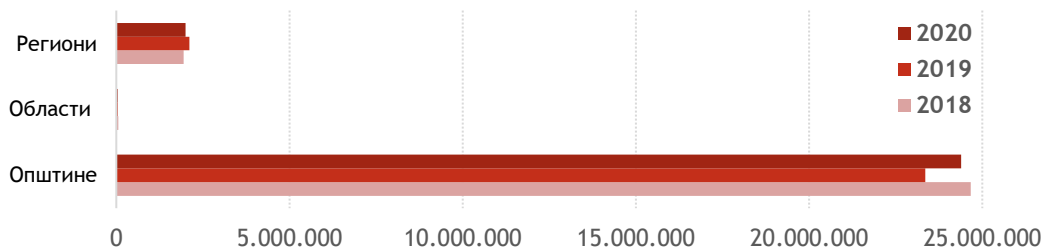
Табела 5. Укупни подстицаји регионалног развоја Војводине према нивоу територијалног усмеравања

Редни бр.	Намена	2018	2019	2020
1.	Општине - подстицаји усмерени на ниво општине	24.667.762	23.350.515	24.389.199
2.	Региони - подстицаји усмерени на ниво региона	1.944.611	2.114.290	1.996.849
3.	Области - подстицаји усмерени на ниво области	56.012	40.977	43.796
	<b>Укупно</b>	<b>26.668.385</b>	<b>25.505.782</b>	<b>26.429.845</b>

\*у 000 РСД

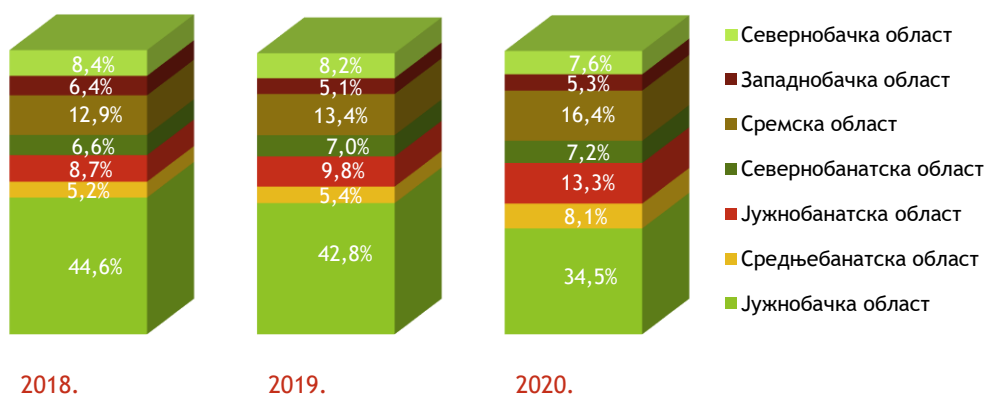
Финансирање програма и пројеката од значаја за Војводину јесте начин да неразвијене војвођанске општине изграде и реконструишу школе и путеве, водоводну и канализациону мрежу, бицикличке стазе и тротоаре, спортске хале, домове култура, а да велике и развијене општине, са додатним средствима ускладе развој инфраструктуре са нараслим потребама привреде, а у циљу бољег живота грађана Војводине.

Графикон 5.1. Подстицаји регионалног развоја Војводине према нивоу територијалног усмеравања, 2018-2020. (у 000 РСД)



Највећи део укупних подстицаја регионалног развоја Војводине, у 2020. години, реализован је у Јужнобачкој области (34,5%), а потом у Сремској (16,4%) и Јужнобанатској области (13,3%). Континуиран раст учешћа у укупним подстицајима, у посматраном периоду, забележиле су Сремска, Севернобанатска, Јужнобанатска и Средњобанатска област. Опадајуће учешће у подстицајима Региона Војводине бележи Севернобачка, Западнбачка и Јужнобачка област.

Графикон 5.2. Расподела финансијских подстицаја по областима Региона Војводине, 2018-2020. године





ПРИВРЕДНА КОМОРА ВОЈВОДИНЕ

## Извор података:

---

- Мере и подстицаји регионалног развоја, Агенција за привредне регистре Републике Србије, <https://pretraga2.apr.gov.rs/APRMapePodsticaja/>



ПРИВРЕДНА КОМОРА ВОЈВОДИНЕ

Служба за привредна кретања и економске односе са иностранством  
Број: 05/4-11/28-2021