

Бруто домаћи производ Региона Војводине 2021.

Републички завод за статистику (РЗС) на годишњем нивоу изводи регионалне рачуне који представљају неизоставан алат за стратешко планирање регионалног развоја и ефективно вођење регионалне политике. **Регионални бруто домаћи производ (БДП) представља примарни статистички индикатор за мерење економских перформанси региона и ефективности регионалних политика и програма усмерених на смањивање јаза између региона у погледу друштвено-економске развијености и дистрибуције националног богатства.**

Обрачун регионалног БДП-а РЗС-а, као део система националних рачуна Републике Србије, заснован је на принципима и методологији Европске уније (ЕУ), а спроводи се применом производног приступа на нивоу НСТЈ 2 (регион) и НСТЈ 3 (област), за следеће статистичке територијалне јединице: **Београдски регион / област; Регион Војводине и области; Регион Шумадије и Западне Србије и области; Регион Јужне и Источне Србије и области.**

Као посебна статистичка територијална јединица приказује се „**Екстра регио**“, тј. екстратериторијалне јединице Републике Србије, које обухватају дипломатска и конзуларна представништва, амбасаде Републике Србије у иностранству и другим деловима економске територије Републике Србије изван њених територијалних граница.

Регионални БДП представља регионални еквивалент БДП-а као најважнијег макроекономског агрегата једне националне економије и показатељ њене продуктивности и ефикасности у производњи производа и услуга неопходних за различите видове потрошње. **Сумирани БДП свих региона идентичан је БДП-у Републике Србије.**

Регионализација БДВ-а базирана је на принципу дистрибуције резултата активности економских субјеката **према месту њиховог рада, тј. локалним јединицама где се додата вредност реално ствара, а не према седишту економског субјекта.** Такав принцип је од посебног значаја имајући у виду чињеницу да велики економски системи (укључујући и јавна предузећа и државне органе и институције), по правилу, имају широку дисперзију организационих јединица (погона, пословних јединица и сл.), те је БДВ ових пословних субјеката алоциран на регионе где се налазе њихове локалне јединице и запослени радници и где се заправо и одвијао производни процес, а не на регионе у којима је регистровано седиште правног лица.

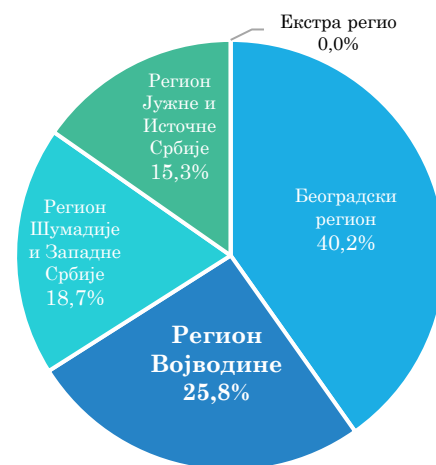
БДП Републике Србије и регионални БДП 2021. године

Територија	БДП (млн РСД)	Индекс (2021/2020)	Учешће (%)	БДП по становнику (хиљ. РСД)	БДП по становнику – индекс нивоа ¹ РС = 100
РЕПУБЛИКА СРБИЈА	6.270.097	113,9	100,0	917	100,0
Београдски регион	2.518.736	108,6	40,2	1.492	162,6
Регион Војводине	1.615.864	114,7	25,8	885	96,5
Регион Шумадије и Западне Србије	1.172.514	116,6	18,7	628	68,4
Регион Јужне и Источне Србије	960.227	124,9	15,3	661	72,1
<i>Екстра регио</i>	2.756	108,8	0,0	-	-

¹ Индекс нивоа представља однос између вредности БДП-а по становнику региона у односу на републички ниво БДП-а по становнику – не представља раст БДП-а одређеног региона у односу на претходну годину, већ показује да ли је БДП региона по становнику већи или мањи у односу на републички ниво.

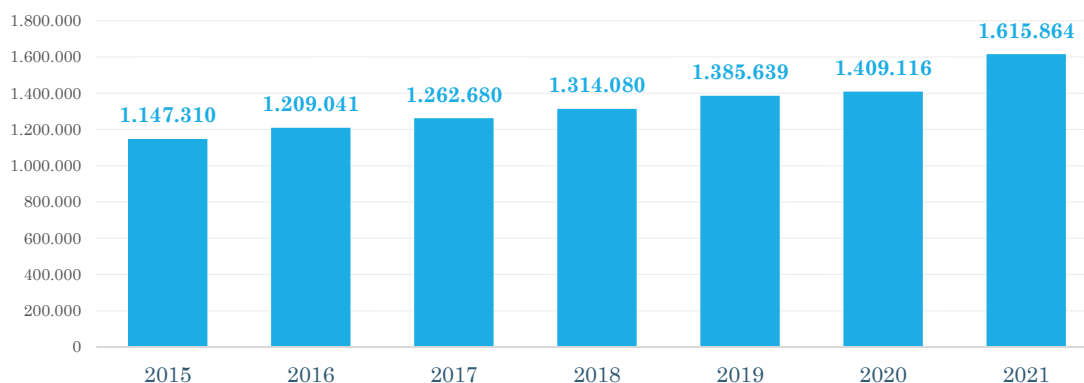
У БДП-у² Републике Србије, према учешћу, **Београдски регион заузима водеће место са 40,2%**, иза њега је **Регион Војводине са 25,8% учешћа**, а затим следе Регион Шумадије и Западне Србије (18,7%) и Регион Јужне и Источне Србије (15,3%).

Учешће региона у националном БДП-у 2021. године



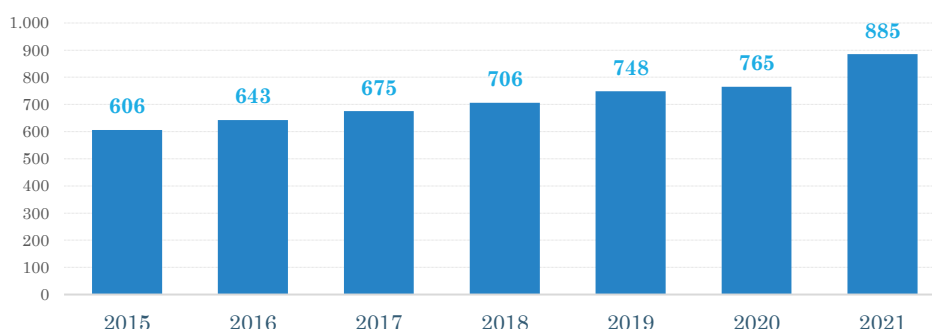
БДП Региона Војводине³ је у 2021. години износио 1.615.864 млн динара и био је за 14,7% већи него 2020. године. Регион Војводине је у 2021. години, са **885 хиљ. динара БДП-а по глави становника**, имао за **3,5% мањи per capita износ у односу на републички ниво** (једино је Београдски регион имао већи БДП по глави становника у односу на републички ниво, за 62,6%).

Војвођански БДП, 2015-2021. (у млн РСД)



БДП по глави становника на нивоу Региона Војводине бележи тренд раста, па је тако 2021. године био за **15,7% већи** него 2020, а за **46,0% већи** него 2015. године.

Војвођански БДП по глави становника, 2015-2021. (у хиљ. РСД)



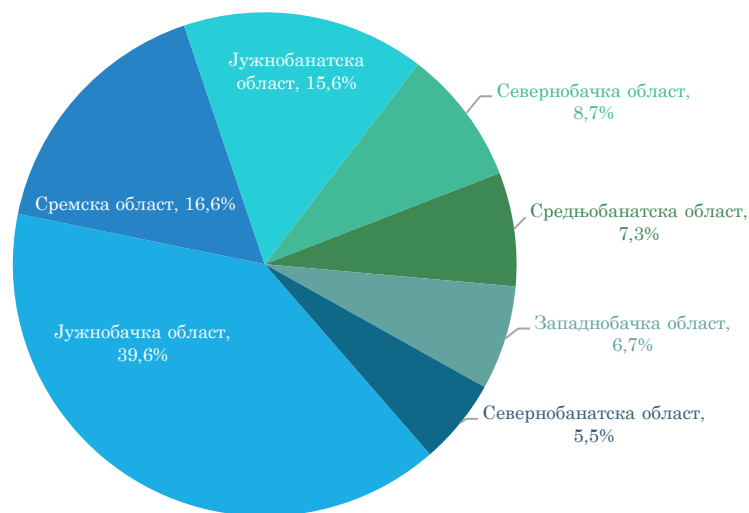
² БДП - збир додате вредности свих институционалних сектора, тј. економских субјеката који припадају одређеном сектору, плус порези на производе (ПДВ, акцизе и други директни порези), минус субвенције на производе (субвенције директно повезане са производњом добара и услуга).

³ Регионални БДП - збир додате вредности свих локалних јединица које обављају делатност на територији датог региона (плус порези на производе умањени за субвенције на производе).

БДВ⁴ Региона Војводине је 2021. године износио 1.335.986 млн динара и за 14,1% је био већи него 2020. године, а у републичком БДВ-у је учествовао са 25,8%.

У стварању БДВ-а Региона Војводине, **највеће учешће има Јужнобачка област (39,6% у 2021. години),** а значајно је и учешће Сремске области (16,6%) и Јужнобанатске области (15,6%). **Најмање учешће у стварању регионалног БДВ-а 2021. године има Севернобанатска област (5,5%).**

БДВ Региона Војводине - по областима НСТЈ, 2021. године



Све области Региона Војводине забележиле су раст БДВ-а у апсолутном износу у 2021. у поређењу са 2020. годином, а највећи раст БДВ-а забележила је Јужнобанатска област (за 25,1% мг.).

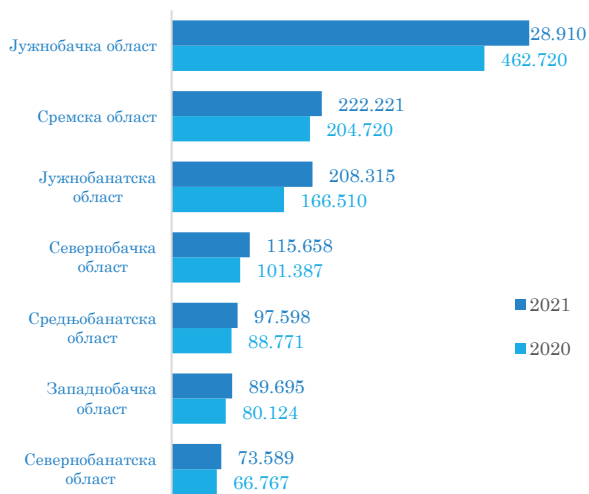
Највећи БДВ по глави становника има Јужнобачка област, у износу од 857 хиљ. динара у 2021. години, а најмањи Западнобачка област (539 хиљ. динара).

Области Региона Војводине – БДВ, учешће области у стварању БДВ-а Региона Војводине и БДВ по становнику, 2021. године

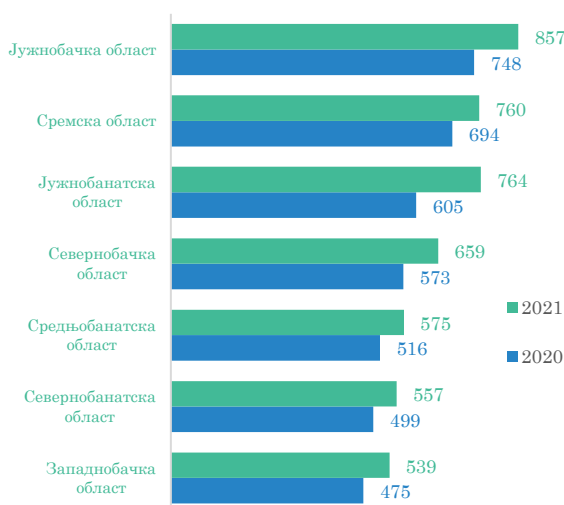
Територија	БДВ (млн РСД)	Индекс (2021/2020)	Учешће (%)	БДВ по становнику (хиљ. РСД)	БДВ по становнику – индекс нивоа РС = 100
РЕГИОН ВОЈВОДИНЕ	1.335.986	114,1	100,0	-	-
Западнобачка област	89.695	111,9	6,7	539	71,1
Јужнобанатска област	208.315	125,1	15,6	764	100,8
Јужнобачка област	528.910	114,3	39,6	857	113,0
Севернобанатска област	73.589	110,2	5,5	557	73,4
Севернобачка област	115.658	114,1	8,7	659	86,9
Средњобанатска област	97.598	109,9	7,3	575	75,8
Сремска област	222.221	108,5	16,6	760	100,1

⁴ БДВ - укупна вредност производње (аутпут) добара и услуга умањена за међуфазну потрошњу, тј. производе и услуге утрошене као инпуте у процесу стварања аутпута.

БДВ области Региона Војводине,
2020-2021. (у млн РСД)



Области Региона Војводине - БДВ по
становнику, 2020-2021. (у хиљ РСД)



Посматрано по учешћу региона у стварању БДВ-а појединих сектора делатности у Републици Србији, **нешто мање од половине БДВ-а Пољопривреде, шумарства и рибарства настаје у Региону Војводине (48,7% у 2021)**, а значајно учешће наспрам осталих региона Војводина има и у стварању **БДВ-а групе делатности Рударство, прерађивачка индустрија, Снабдевање електричном енергијом, гасом и паром и Снабдевање водом и управљање отпадним водама (32,2% у 2021)**.

БДВ Републике Србије по делатностима и регионима, 2021. године



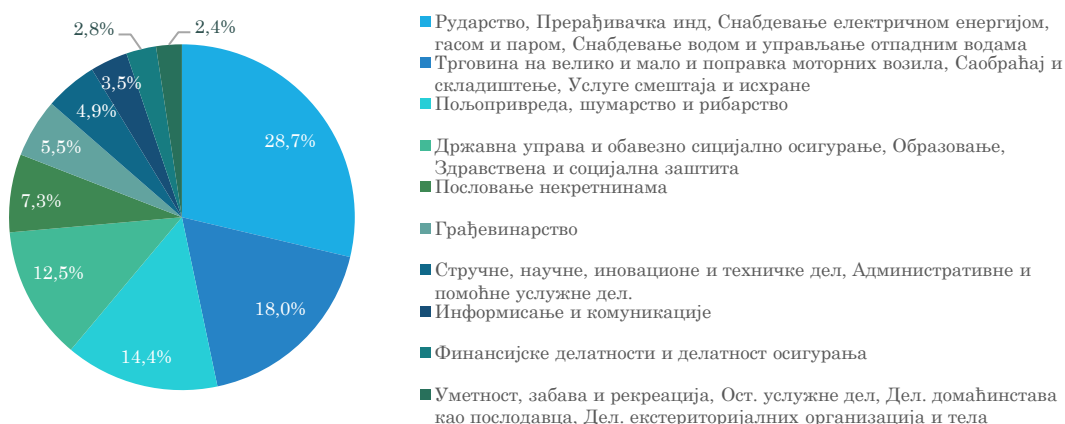
Посматрано по делатностима, **најзначајније учешће** у формирању БДВ-а Региона Војводине има група делатности **Рударство, прерађивачка индустрија, снабдевање електричном енергијом, гасом и паром и снабдевање водом и управљање отпадним водама (28,7% у 2021. години)**, а затим **Трговина на велико и мало и поправка моторних возила, саобраћај и складиштење и услуге смештаја и исхране (18,0%)** и **Пољопривреда, шумарство и рибарство (14,4%)**.

Најмање учешће у формирању војвођанског БДВ-а има група делатности **Уметност, забава и рекреација, Остале услужне делатности, Делатности домаћинства као послодавца и Делатности екстериторијалних органа и тела (укупно 2,4% у 2021. години).**

Учешће појединих делатности у формирању БДВ-а Региона Војводине остало је у **2021. години приближно једнако као и у претходној 2020. години.**

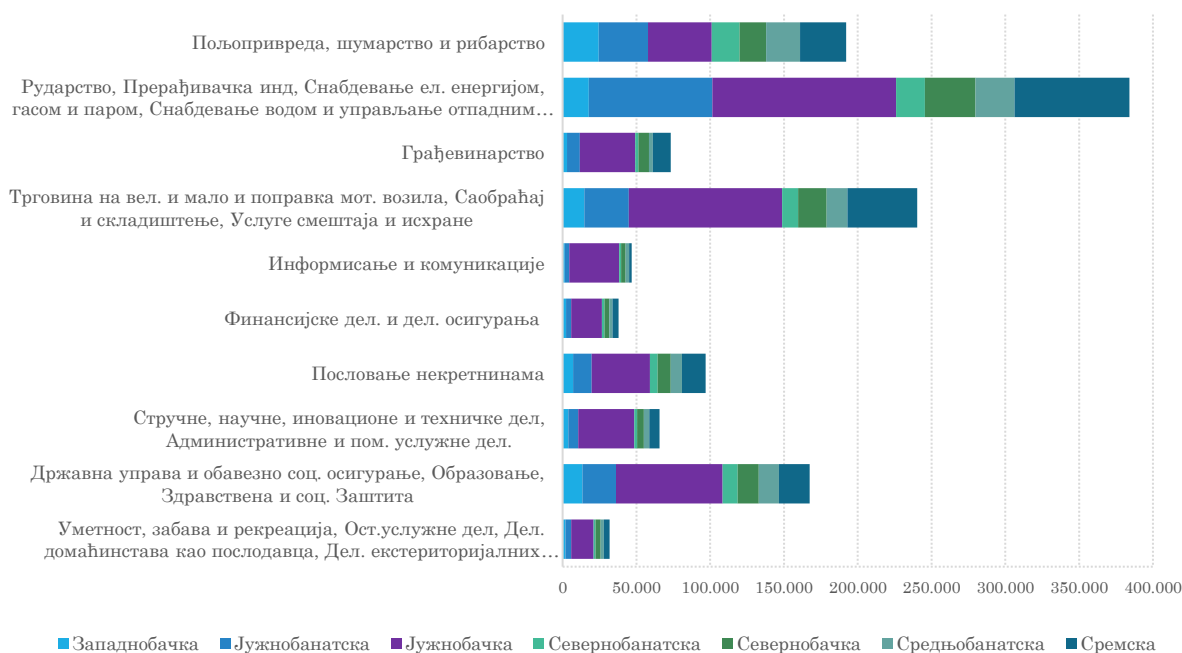
Највећи међугодишњи раст БДВ-а на нивоу Региона Војводине је у 2021. години забележило **Грађевинарство (22,4% у односу на 2020),** затим **група делатности Трговина на велико и мало и поправка моторних возила, Саобраћај и складиштење и Услуге смештаја и исхране (19,3% у односу на 2020).**

БДВ Региона Војводине - по делатностима, 2021. године



Јужнобачка област има водећу улогу у формирању БДВ-а свих сектора делатности у Војводини 2021. године.

БДВ Региона Војводине по делатностима и областима, 2021. године



Извор података

1. Републички завод за статистику, Регионални рачуни,
<https://www.stat.gov.rs/oblasti/nacionalni-racuni/regionalni-podaci/>



ПРИВРЕДНА КОМОРА ВОЈВОДИНЕ

Служба за привредна кретања и економске односе са иностранством

Број: 05/4-11/27-2023