

# Бруто домаћи производ Региона Војводине 2020.

Републички завод за статистику (РЗС) на годишњем нивоу изводи регионалне рачуне који представљају неизоставан алат за стратешко планирање регионалног развоја и ефективно вођење регионалне политике, као и за евалуацију и мониторинг планова и програма кохезионе политике на националном нивоу. **Регионални бруто домаћи производ (БДП) представља примарни статистички индикатор за мерење економских перформанси региона и ефективности регионалних политика и програма** усмерених на смањивање јаза између региона у погледу друштвено-економске развијености и дистрибуције националног богатства.

Обрачун регионалног БДП-а РЗС-а, као део система националних рачуна Републике Србије, заснован је на принципима и методологији Европске уније (ЕУ). Израчунавање регионалног БДП-а Републике Србије спроводи се применом производног приступа на нивоу НСТЈ 2 (регион) и НСТЈ 3 (област), за следеће статистичке територијалне јединице:

- **Београдски регион** / област;
- **Регион Војводине** и области: Западнобачка област, Јужнобанатска област, Јужнобачка област, Севернобанатска област, Севернобачка област, Средњобанатска област и Сремска област;
- **Регион Шумадије и Западне Србије** и области;
- **Регион Јужне и Источне Србије** и области.

Као посебна статистичка територијална јединица приказује се „**Екстра регио**“, тј. екстратериторијалне јединице Републике Србије, које обухватају дипломатска и конзуларна представништва, амбасаде Републике Србије у иностранству и другим деловима економске територије Републике Србије изван њених територијалних граница.

Регионални БДП представља регионални еквивалент БДП-а као најважнијег макроекономског агрегата једне националне економије и показатељ њене продуктивности и ефикасности у производњи производа и услуга неопходних за различите видове потрошње. **Сумирани БДП свих региона идентичан је БДП-у Републике Србије.**

Према дефиницији РЗС-а, однос између БДП-а, БДВ-а и регионалног БДП-а може се приказати на следећи начин:

**БДП** – збир додате вредности свих институционалних сектора, тј. економских субјеката који припадају одређеном сектору, плус порези на производе (ПДВ, акцизе и други директни порези), минус субвенције на производе (субвенције директно повезане са производњом добара и услуга).

**БДВ** – укупна вредност производње (аутпут) добара и услуга умањена за међуфазну потрошњу, тј. производе и услуге утрошене као инпуте у процесу стварања аутпута.

**Регионални БДП** – збир додате вредности свих локалних јединица које обављају делатност на територији датог региона (плус порези на производе умањени за субвенције на производе).

Регионализација БДВ-а базирана је на принципу дистрибуције резултата активности економских субјеката **према месту њиховог рада, тј. локалним јединицама где се додата вредност реално ствара, а не према седишту економског субјекта.** Овај принцип је од посебног значаја имајући у виду чињеницу да велики економски

системи (укључујући и јавна предузећа и државне органе и институције), по правилу, имају широку дисперзију организационих јединица (погона, пословних јединица и сл), те је БДВ ових пословних субјеката алоциран на регионе где се налазе њихове локалне јединице и запослени радници и где се заправо и одвијао производни процес, а не на регионе у којима је регистровано седиште правног лица.

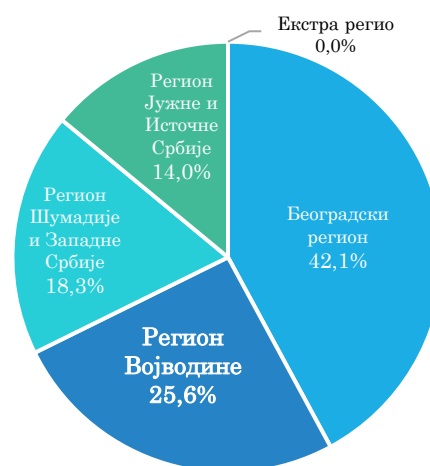
#### Регионални БДП 2020. године

Територија	БДП (млн РСД)	Индекс (2020/2019)	Учешће (%)	БДП по становнику (хиљ. РСД)	БДП по становнику – индекс нивоа <sup>1</sup> РС = 100
<b>РЕПУБЛИКА СРБИЈА</b>	<b>5.502.216</b>	<b>101,5</b>	<b>100,0</b>	<b>798</b>	<b>100,0</b>
Београдски регион	2.317.227	101,6	42,1	1.368	171,5
<b>Регион Војводине</b>	<b>1.408.540</b>	<b>101,7</b>	<b>25,6</b>	<b>765</b>	<b>95,9</b>
Регион Шумадије и Западне Србије	1.005.280	100,7	18,3	532	66,7
Регион Јужне и Источне Србије	768.635	102,1	14,0	522	65,4
<i>Екстра регио</i>	2.534	95,9	0,0	-	-

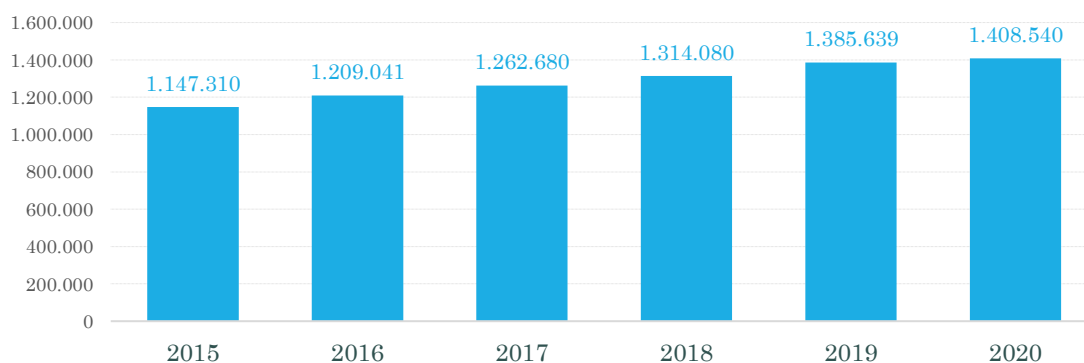
У БДП-у Републике Србије, према учешћу, **Београдски регион заузима водеће место са 42,1%**, **иза њега је Регион Војводине са 25,6%**, а затим следе Регион Шумадије и Западне Србије са 18,3% и Регион Јужне и Источне Србије са 14,0%.

**БДП Региона Војводине је у 2020. години износио 1.408.540 млн динара** и био је за 1,7% већи него 2019. године. Регион Војводине је у 2020. години, са **765 хиљ. динара БДП-а по глави становника**, имао за **4,1% мањи *per capita* износ у односу на републички ниво** (једино је Београдски регион имао већи БДП по глави становника у односу на републички ниво, за 71,5%).

Учешће региона у националном БДП-у 2020. године



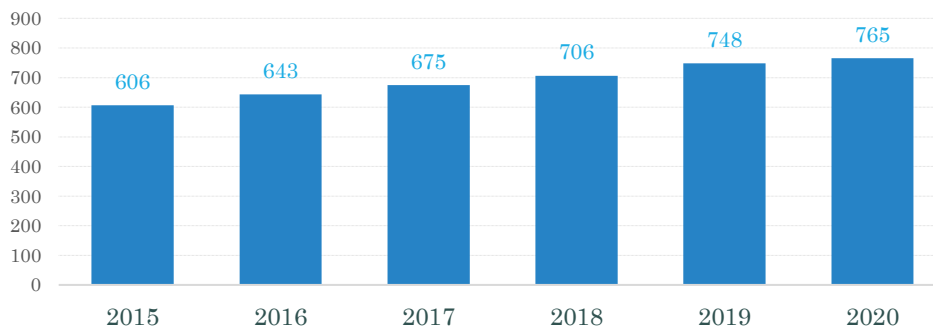
Војвођански БДП, 2015-2020. (у млн РСД)



<sup>1</sup> Индекс нивоа представља однос између вредности БДП-а по становнику региона у односу на републички ниво БДП-а по становнику – не представља раст БДП-а одређеног региона у односу на претходну годину, већ показује да ли је БДП региона по становнику већи или мањи у односу на републички ниво.

**БДП по глави становника на нивоу Региона Војводине бележи тренд раста, па је тако 2020. године био за 2,3% већи него 2019, а за 26,2% већи него 2015. године.**

Војвођански БДП по глави становника,  
2015-2020. (у хиљ. РСД)



**БДВ Региона Војводине је 2020. године износио 1.170.424 млн динара и за 2,1% је био већи него 2019. године, а у републичком БДВ-у је учествовао са 25,6%.**

У стварању БДВ-а Региона Војводине, **највеће учешће има Јужнобачка област (39,5%),** а значајно је и учешће Сремске области (17,5%) и Јужнобанатске области (14,2%). Најмање учешће у стварању регионалног БДВ-а 2020. године има Севернобанатска област (5,7%).

У поређењу са 2019. годином, **највећи раст БДВ-а је забележила Јужнобанатска област (за 9,3%),** док су и Сремска и Западнобачка област такође забележиле раст, од 5,8% и 2,8%, респективно, а Јужнобачка област је имала БДВ готово исти као и 2019. године (раст од 0,1%). **Највеће смањење БДВ у поређењу са 2019. годином забележила је Севернобачка област, од 3,0%,** а пад су забележиле и Севернобанатска и Средњобанатска област, од 0,7% и 0,1%, респективно.

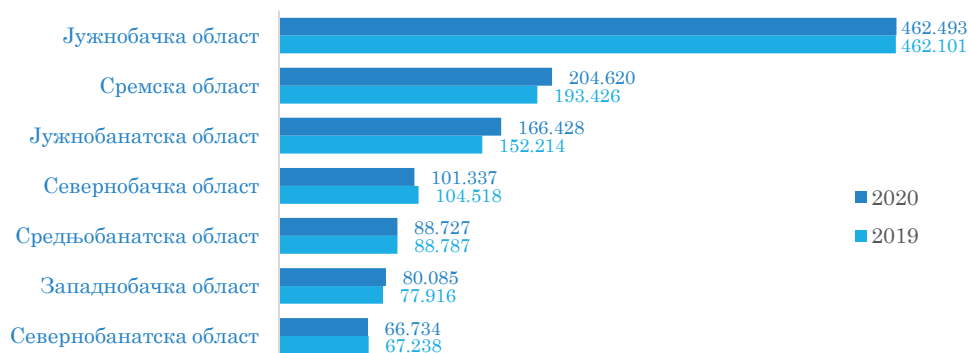
**Највећи БДВ по глави становника има Јужнобачка област, у износу од 748 хиљ. динара, а најмањи Западнобачка област у износу од 474 хиљ. динара.**

Области Региона Војводине – БДВ, учешће области у стварању БДВ-а Региона Војводине и БДВ по становнику, 2020. године


Територија	БДВ (млн РСД)	Индекс (2020/2019)	Учешће (%)	БДВ по становнику (хиљ. РСД)	БДВ по становнику – индекс нивоа <sup>2</sup> РС = 100
<b>РЕГИОН ВОЈВОДИНЕ</b>	<b>1.170.424</b>	<b>102,1</b>	<b>100,0</b>	-	-
Западнобачка област	80.085	102,8	<b>6,8</b>	474	71,6
Јужнобанатска област	166.428	109,3	<b>14,2</b>	605	91,2
Јужнобачка област	462.493	100,1	<b>39,5</b>	748	112,8
Севернобанатска област	66.734	99,3	<b>5,7</b>	498	75,2
Севернобачка област	101.337	97,0	<b>8,7</b>	572	86,4
Средњобанатска област	88.727	99,9	<b>7,6</b>	516	77,8
Сремска област	204.620	105,8	<b>17,5</b>	693	104,6

<sup>2</sup> Индекс нивоа представља однос између вредности БДП-а по становнику региона у односу на републички ниво БДП-а по становнику – не представља раст БДП-а одређеног региона у односу на претходну годину, већ показује да ли је БДП региона по становнику већи или мањи у односу на републички ниво.

Области Региона Војводине - БДВ, 2019-2020. (у млн РСД)



Области Региона Војводине - БДВ по становнику, 2019-2020. (у хиљ РСД)



Посматрано по регионима и њиховом учешћу у стварању БДВ-а појединих сектора делатности на републичком нивоу, **више од половине БДВ-а делатности Пољопривреда, шумарство и рибарство настаје у Региону Војводине (51,1%),** док у стварању БДВ-а групе делатности Рударство, прерађивачка индустрија, Снабдевање електричном енергијом, гасом и паром и Снабдевање водом и управљање отпадним водама Војводина такође има значајно учешће наспрам осталих региона које износи 31,9%.

Региони Републике Србије – регионални БДВ по делатностима, 2020. (млн РСД)

Назив делатности	Република Србија	Београдски регион	Регион Војводине	Регион Шумадије и Западне Србије	Регион Јужне и Источне Србије	Екстра регио
<b>Укупно</b>	<b>4.572.056</b>	<b>1.925.495</b>	<b>1.170.424</b>	<b>835.336</b>	<b>638.696</b>	
Пољопривреда, шумарство и рибарство	349.004	21.358	178.465	96.048	53.132	
Рударство, Прерађивачка инд. Снабдевање ел. енергијом, гасом и паром, Снабдевање водом и управљање отпадним водама	1.070.172	267.110	341.408	238.381	223.273	
Грађевинарство	299.301	158.893	59.813	49.753	30.841	
Трговина на вел. и мало и поправка мот. возила, Саобраћај и складиштење, Услуге смештаја и исхране	869.432	424.230	201.376	153.850	89.975	
Информисање и комуникације	298.657	229.773	40.606	16.700	11.578	
Финансијске дел. и дел. осигурања	181.486	120.457	32.334	16.868	11.827	
Пословање некретнинама	387.219	166.653	88.361	77.354	54.850	
Стручне, научне, иновационе и техничке дел. Административне и пом. услужне дел.	330.296	223.360	59.745	27.193	19.997	
Државна управа и обавезно соц. осигурање, Образовање, Здравствена и соц. заштита	665.054	255.645	141.590	137.227	128.485	2.106
Уметност, забава и рекреација, Ост. услужне дел. Дел. домаћинстава као послодавца, Дел. екстериторијалних орг. и тела	121.436	58.016	26.725	21.959	14.735	

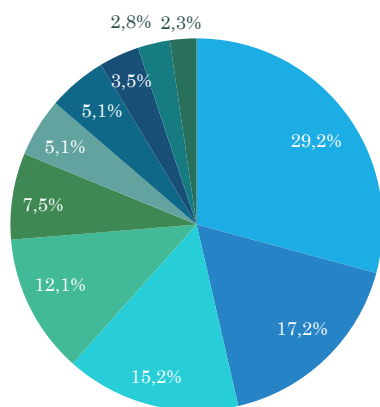
Посматрано по делатностима, у 2020. години најзначајније учешће у формирању БДВ-а Региона Војводине имала је група делатности: рударство, прерађивачка индустрија, снабдевање електричном енергијом, гасом и паром и снабдевање водом и управљање отпадним водама (29,2%), а затим су значајно учешће имале и трговина на велико и мало и поправка моторних возила, саобраћај и складиштење и услуге смештаја и исхране (17,2%), пољопривреда, шумарство и рибарство (15,2%) и државна управа и обавезно социјално осигурање, образовање, здравствена и социјална заштита (12,1%). Најмање учешће у формирању војвођанског БДВ-а 2020. године имају уметност, забава и рекреација, остале услужне делатности, делатности домаћинства као послодавца и делатности екстериторијалних органа и тела (укупно 2,3%).

Јужнобачка област има водећу улогу у формирању БДВ-а посматраних сектора делатности 2020. године.

Регион и области Војводине – регионални БДВ по делатностима, 2020. (млн РСД)

Назив делатности	Регион Војводине	Западнобачка област	Јужнобачка област	Јужнобачка област	Севернобачка област	Севернобачка област	Средњобачка област	Сремска област
<b>Укупно</b>	<b>1.170.424</b>	<b>80.085</b>	<b>166.428</b>	<b>462.493</b>	<b>66.734</b>	<b>101.337</b>	<b>88.727</b>	<b>204.620</b>
Пољопривреда, шумарство и рибарство	178.465	22.515	29.418	40.607	17.075	16.980	21.890	29.980
Рударство, Прерађивачка инд. Снабдевање ел. енергијом, гасом и паром, Снабдевање водом и управљање отпадним водама	341.408	16.306	63.004	116.529	17.363	29.342	25.356	73.508
Грађевинарство	59.813	2.289	6.014	30.567	1.861	5.837	2.306	10.941
Трговина на вел. и мало и поправка мот. возила, Саобраћај и складиштење, Услуге смештаја и исхране	201.376	11.988	21.823	87.375	9.308	16.074	11.616	43.192
Информисање и комуникације	40.606	1.279	2.532	28.404	1.289	2.806	2.468	1.828
Финансијске дел. и дел. осигурања	32.334	1.530	2.706	20.060	1.170	2.288	1.560	3.021
Пословање некретнинама	88.361	7.002	11.699	33.605	5.359	8.402	7.515	14.777
Стручне, научне, иновационе и техничке дел. Административне и пом. услужне дел.	59.745	3.410	5.526	34.376	1.936	3.945	3.480	7.072
Државна управа и обавезно соц. осигурање, образовање, Здравствена и соц. заштита	141.590	12.125	20.558	58.750	9.988	12.628	10.908	16.634
Уметност, забава и рекреација, Ост. услужне дел. Дел. домаћинства као послодавца, Дел. екстериторијалних орг. и тела	26.725	1.641	3.147	12.220	1.386	3.036	1.628	3.668

Регион Војводине - БДВ по делатностима, 2020.



- Рударство, Прерађивачка инд, Снабдевање електричном енергијом, гасом и паром, Снабдевање водом и управљање отпадним водама
- Трговина на велико и мало и поправка моторних возила, Саобраћај и складиштење, Услуге смештаја и исхране
- Пољопривреда, шумарство и рибарство
- Државна управа и обавезно социјално осигурање, образовање, Здравствена и социјална заштита
- Пословање некретнинама
- Грађевинарство
- Стручне, научне, иновационе и техничке дел, Административне и помоћне услужне дел.
- Информисање и комуникације
- Финансијске делатности и делатност осигурања
- Уметност, забава и рекреација, Ост. услужне дел, Дел. домаћинства као послодавца, Дел. екстериторијалних организација и тела

## Извор података

---

1. Републички завод за статистику, Регионални рачуни,  
<https://www.stat.gov.rs/oblasti/nacionalni-racuni/regionalni-podaci/>



**ПРИВРЕДНА КОМОРА ВОЈВОДИНЕ**

Служба за привредна кретања и економске односе са иностранством

Број: 05/4-11/28-2022