



ПРИВРЕДНА  
КОМОРА  
ВОЈВОДИНЕ

Март 2025. године  
Нови Сад

Јануар 2025. године

# Привредна кретања у АП Војводини





## САДРЖАЈ

I. Општи преглед привредне активности .....	1
II. Кретање цена и инфлације.....	3
III. Пољопривреда .....	5
IV. Индустрија .....	7
V. Грађевинарство .....	8
VI. Трговина на мало .....	10
VII. Туризам и угоститељство.....	11
VIII. Спољна трговина .....	12
VIII.1. Спољнотрговинска робна размена, по Класификацији делатности (КД 2010).....	12
VIII.2. Спољнотрговинска робна размена по земљама.....	14
VIII.3. Аграрна спољнотрговинска робна размена .....	15
IX. Запосленост .....	17
X. Незапосленост .....	19
XI. Зараде .....	20
Извори података.....	21



## I. ОПШТИ ПРЕГЛЕД ПРИВРЕДНЕ АКТИВНОСТИ

Република Србија је у 2024. години била једна од најбрже растућих економија у Европи. Привреда Србије је до сада показала знатну отпорност на дешавања из међународног окружења, о чему сведочи: динамичан привредни раст, рекордни прилив СДИ, наставак раста запослености и зарада и највиши ниво девизних резерви до сада.

Према прелиминарној процени Републичког завода за статистику (РЗС), **Бруто домаћи производ (БДП) Републике Србије је у 2024. години реално порастао за 3,9% у односу на 2023. годину**, при чему се нашао за **преко 18% изнад претпандемијског нивоа**. Негативни ефекти суше на пољопривредну производњу у 2024. години су више него компензовани бољим остварењима у индустрији, пре свега прерађивачкој, као и у услужним секторима. Позитиван допринос у 2024. потекао је и од грађевинарства, захваљујући реализацији инфраструктурних пројеката планираних програмом „Експо 2027”. Са становишта употребе, раст БДП-а је у 2024. био вођен **домаћом тражњом**, у оквиру које су највише доприносиле потрошња домаћинстава и инвестиције, захваљујући очуваном инвестиционом поверењу, наставку текућег инвестиционог циклуса, као и наставку високог прилива СДИ.

БДП Републике Србије је у 2024. години растао следећом динамиком - у првом кварталу остварен је реални раст од **4,6% мг.**, у другом кварталу **4,4% мг.**, трећем кварталу **3,3% мг.**, док је у четвртм кварталу 2024. године стагнирао са стопом раста од такође **3,3% мг.** Посматрано по делатностима, у четвртм кварталу 2024. године, у односу на исти период претходне године, најзначајнији реални раст бруто додате вредности забележен је у сектору трговине на велико и мало и поправке моторних возила, саобраћаја и складиштења и услуга смештаја и исхране, 6,0%, сектору информисања и комуникација, 9,8%, и сектору индустрије и снабдевања водом и управљања отпадним водама, 3,5%, док је реални пад бруто додате вредности забележен у сектору пољопривреде, шумарства и рибарства, 7,6% и сектору грађевинарства, 5,5%.

Доприноси кварталној стопи раста БДП-а (%),  
расходна страна (п.п.)



Доприноси кварталној стопи раста БДП-а (%),  
производна страна (п.п.)



**БДП Војводине у националном БДП-у учествује са 24,6%**, према последњим подацима РЗС-а за 2023. годину. **БДП по глави становника у Војводини**, за 2023. годину, износи **1,3 млн динара**, што је за 6,1% мање у односу на републички просек.

**Прилив страних директних инвестиција (СДИ) у Србији је у 2024. години био рекордан** и износио је **5,2 млрд евра**, што представља **раст од 13,0%** у односу на 2023. годину када је износио 4,6 млрд евра. **Скоро четири петине прилива СДИ током 2024. године било је у облику власничког капитала и реинвестиране добити**, што потврђује опредељење страних инвеститора да наставе с претежно дугорочним финансијским улагањима у Србију. СДИ су задржале географску и пројектну распрострањеност, што доприноси расту продуктивности, запослености и конкурентности привреде. Посматрано по делатностима, **највише улагања у 2024. усмерено је у грађевинарство, рударство, прерађивачку индустрију и стручне, научне, иновационе и техничке делатности**. При томе, **око 56% прилива долазило је из европских земаља** (већином улагања из ЕУ), док су улагања из Азије чинила око 37% прилива.

**Војводина је у последњих двадесетак година привукла СДИ у вредности од око 12,9 млрд евра**. Укупно **658 компанија** је инвестирало у Војводину, од чега тренутно **активно послује 476**, у којима је запослено преко 105 хиљада запослених. СДИ у Војводини су у највећој мери усмераване у **агробизнис (26%), аутомобилску индустрију (21%), финансијски сектор - банке (11%) и нафтну индустрију (6%)**, а највеће инвестиције потекле су из **Немачке (16%), САД (10%) и Кине (10%)**.

**Међугодишња инфлација у Србији је у јануару 2025. године износила 4,6%** (на територији Војводине 3,8%). На месечном нивоу, потрошачке цене у Србији су у јануару 2025. године **у односу на децембар биле више за 0,6%** (на територији Војводине 0,4%).

Услед изразито неповољних агрометеоролошких услова током летњих месеци, у Републици Србији је у 2024. години **остварен пад примарне пољопривредне производње од 8,1% у односу на 2023. годину**. Неповољни климатски услови су највише штете нанели кукурузу и већини култура индустријског биља. У овој години се очекује позитиван допринос пољопривреде БДП-у, под претпоставком просечне пољопривредне сезоне и очекиваног раста од око 8% мг.

**Индустријска производња АП Војводине је у јануару 2025. године за 0,8% била већег обима у односу на јануар 2024. године**, вођена растом производње у сектору Прерађивачке индустрије (0,7% мг.), као и сектору Снабдевање електричном енергијом, гасом, паром и климатизација (4,7% мг.), док је у сектору Рударство забележен пад обима производње од 5,9% у односу на јануар претходне године.

**Вредност изведених грађевинских радова на територији Војводине је у 2024. години реално била мања за 3,6% у односу на 2023. годину**. Вредност изведених радова **на осталим грађевинама је била мања за 8,0% мг.**, док је грађевинска активност у виду радова изведених **на зградама била већа за 10,2% мг.** На територији Војводине је у јануару 2025. године издато **613 грађевинских дозвола**, што је за **0,5% више** у односу на јануар 2024. године.

**Промет робе у трговини на мало на нивоу АП Војводине је у јануару 2025. године био за 3,8% већи у односу на исти месец претходне године**, док је **у односу на просечна ниво промета у 2024. години, био мањи 10,8%.**

**Туристички промет АП Војводине је у јануару 2025. године, у односу на исти период претходне године, забележио раст од 6,9%**, мерено бројем **долазака туриста**, и **раст од 5,9%**, мерено бројем **регистрованих ноћења туриста**.

**Спољнотрговинска робна размена АП Војводине је у јануару 2025. године износила 1,7 млрд евра и за 3,1% је била нижа у односу на јануар претходне године**. **Робни извоз АП Војводине је у јануару 2025. био мањи за 9,9%**, док је **увоз повећан за 2,1%** у односу на јануар 2024. године.

**Укупан број запослених на територији Војводине**, према подацима РЗС-а за четврти квартал 2024. године, **износи 595.765**, што је за **0,1% више у односу на исти период 2023. године**. **Стопа запослености<sup>1</sup> у АП Војводини износи 51,4%**, према подацима Анкете о радној снази РЗС-а за четврти квартал 2024. године.

**Укупан број незапослених у АП Војводини**, према подацима НСЗ-а за јануар 2025. године, **износи 73.581**, што је за **9,2% мање** у односу на јануар 2024. године. **Стопа незапослености<sup>2</sup> у АП Војводини износи 8,0%**, према подацима Анкете о радној снази РЗС-а за четврти квартал 2024. године.

**Просечна бруто зарада у АП Војводини је у јануару 2025. године износила 141.126 динара**, а **просечна нето зарада 102.169 динара** (872 евра) и **номинално је повећана за 12,8%** у односу на јануар 2024. године.

\* \* \*

Према оцени Међународног монетарног фонда, **досадашњи макроекономски резултати Србије у 2024. години су изузетно позитивни** - привредни раст и тржиште рада су снажни, инфлација је смањена, девизне резерве су на рекордном нивоу, финансијски сектор је добро капитализован и ликвидан, а учешће јавног дуга у БДП-у се смањује. **Србија је подизањем рејтинга постигла значајну прекретницу у свом економском развоју.**

Према пројекцији Народне банке Србије (НБС), у 2025. години се очекује **убрзање реалног раста БДП-а на 4,5% мг.**, док се **за наредне две године** пројектује раст економске активности у распону **4,0-5,0%**, при чему ће у 2027. години, услед одржавања изложбе „Експо 2027”, раст вероватно бити ближи горњој граници овог распона.

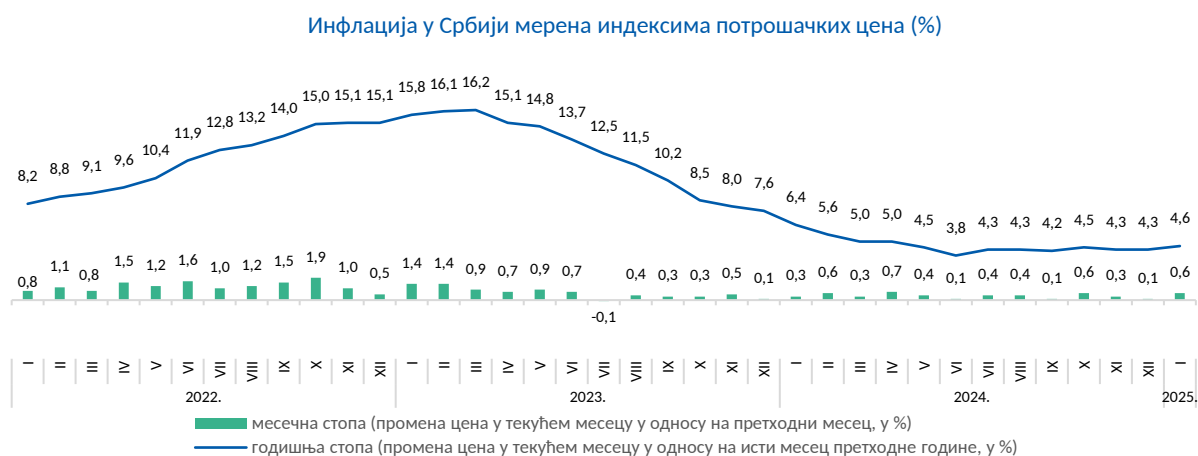
<sup>1</sup> Стопа запослености представља удео запослених у укупној посматраној популацији (становништву старом 15 и више година).

<sup>2</sup> Стопа незапослености представља удео незапослених у радној снази (запослени и незапослени).

## II. КРЕТАЊЕ ЦЕНА И ИНФЛАЦИЈЕ

Међугодишња инфлација у Србији је, након повратка у границе дозвољеног одступања од циља ( $3 \pm 1,5\%$ ) у мају месецу 2024, до краја године наставила да се креће унутар тих граница и у децембру је износила 4,3%, а потом **убрзала и у јануару 2025. године износила 4,6%**. Базна инфлација у Србији (инфлација мерена индексом потрошачких цена по искључењу цена хране, енергије, алкохола и цигарета) је на међугодишњем нивоу у јануару ове године износила **5,6%**.


Међугодишњи раст цена енергената је у јануару 2025. године износио **1,4%**, док је раст цена хране наставио да се креће испод укупне инфлације и износио је **4,1% мг.**



Најзначајнији допринос укупној инфлацији у Србији у јануару 2025. године, посматрано по производима и услугама личне потрошње, потекао је од **цена хране**, и то од **цена воћа** (0,2 п.п.), **поврћа** (0,2 п.п.), затим **какаоа, кондиторских производа и кафе** (0,2 п.п.), а као последица рекордних цена које су поједине прехранбене сировине достигле на светским берзама због суше у земљама које су водећи произвођачи (**какаоа због суше у западној Африци и кафе због суше у Бразилу**) и као последица смањене понуде пољопривредних производа на домаћем тржишту услед суше током летњих месеци. Значајан је и допринос **цена Дувана** (0,3 п.п.), које су у јануару 2025. биле више за 7,8% у односу на јануар претходне године.

С друге стране, услед појефтињења, **најзначајнији негативни доприноси инфлацији у јануару** ове године потекли су од **цена Чврстих горива** и **цена Меса** (по -0,1 п.п.).

### Најзначајнији доприноси укупној инфлацији у Србији (п.п.), јануар 2025. године



На месечном нивоу, **потрошачке цене у Србији** су у јануару 2025. године у просеку **повећане за 0,6%**. Месечну динамику кретања инфлације у јануару обележио је **раст цена услуга** у оквиру базне инфлације, затим **цена нафтних деривата**, као и **поскупљење појединих категорија прехранбених производа** – воћа и поврћа и прерађене хране. На **раст цена енергената** утицале су цене нафтних деривата, које су пратећи динамику кретања светске цене нафте, у јануару повећане за **2,3%**. У оквиру цена хране, допринос расту потрошачких цена на месечном нивоу потекао је од обе поткатегије – **цене непрерађене хране су повећане** за 0,8%, а **цене прерађене хране** за 0,5%. Код непрерађене хране бележи се **раст цена свежег воћа** од 1,1% и **свежег поврћа** од 3,3%, који је делимично **ублажен снижењем цена свежег меса од 1,5%**. Код прерађене хране **наставља се раст цена кондиторских производа и кафе**, на шта се одражава знатан раст цена какаоа и кафе на светском тржишту.



**Раст цена у оквиру базне инфлације**, који је у јануару такође износио **0,6% на месечном нивоу**, у потпуности је био вођен поменути растом **цена услуга** (1,0% – комуналне услуге, услуге интернета, туристички-пакет аранжмани).

Према подацима РЗС-а, **међугодишња инфлација у Војводини је у јануару 2025. године** износила **3,8%**, ниже него на нивоу целе државе (4,6%), док је **месечни раст цена** износио **0,4%**, а на нивоу целе државе (0,6%).

	I 2025 XII 2024		I 2025 I 2024	
	Србија	Војводина	Србија	Војводина
Потрошачке цене - укупно	100,6	100,4	104,6	103,8

Према најновијим подацима РЗС-а, **међугодишња инфлација у Војводини је у фебруару 2025. године** незнатно била мања у односу на јануар и износила је **4,5%**. Када је реч о **месечној инфлацији**, она је у **фебруару такође благо смањена на 0,5%**.

Према пројекцији Народне банке Србије (НБС), **инфлација би**, након кретања око горње границе дозвољеног одступања од циља почетком 2025. године, **од другог квартала требало постепено да успорава и да се крајем године приближи централној вредности циља**. Таквом кретању инфлације највише ће допринети и даље рестриктивни монетарни услови, очекивано смањење светских цена енергената и нижа увозна инфлација, као и долазак нове пољопривредне сезоне за коју се претпоставља да ће бити просечна.



### III. ПОЉОПРИВРЕДА

Пољопривредна сезона 2023/2024. године (1. октобар 2023 - 30. септембар 2024) је, након претходне добре, била лоша. Неповољни агрометеоролошки услови, поготово у летњим месецима (тропске температуре и суша), довели су до **пада физичког обима пољопривредне производње у Републици Србији у 2024. години од 8,1%** у односу на претходну годину. У **четвртном кварталу 2024. године** је у односу на исти период претходне године забележен реални **пад бруто додате вредности пољопривреде у Републици Србији од 7,6 % мг.**

#### Агрометеоролошки услови

Према подацима Републичког хидрометеоролошког завода Србије (РХМЗ), **јануар 2025. године** карактерисало је **топлије време са знатно мањом количином падавина** него што је уобичајено за овај месец. Током већег дела месеца максималне и минималне температуре ваздуха биле су изнад или знатно изнад вишегодишњег просека. Високе температуре ваздуха у јануару условиле су појачану активност штеточина.

**Процент падавина на територији АП Војводине се у јануару 2025. године**, у односу на десетогодишњи просек за јануар, кретао **између 13,7 % у Вршцу** (у јануару је укупно пало свега 6,9 mm кише) и **66,9 % у Кикинди**, где је измерено 27,8 литара кише по квадратном метру. На територији Војводине у првом месецу 2025. године **нису забележене снежне падавине**. У наредном периоду би падавине добродошле, како би се створили бољи водни услови за почетак вегетације с почетком пролећа, као и за обраду земљишта.

#### Биљна производња

Описани временски услови у јануару су, без већих ометања, омогућавали **обављање свих предвиђених пољопривредних радова**, као што су: резидба, ђубрење, зимско прскање, заштита од глодара у воћњацима и виноградима, обрада земљишта, припрема топлих леја и други припремни радови за пролећну сетву и садњу.

#### Тржиште пшенице, кукуруза и соје

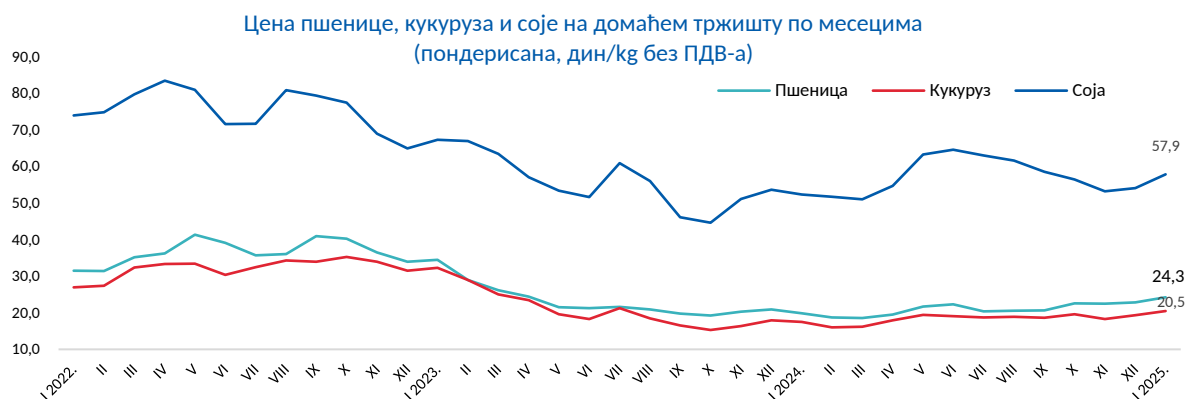
У јануару 2025. године је тржиште примарних пољопривредних производа било активније од уобичајеног за први месец у години. **Цене свих примарних пољопривредних производа забележиле су раст у односу на децембар 2024. године.**

Интересовање купаца за **пшеницом** је почетком месеца било велико, касније се током месеца смањило, али је понуда хлебног зрна била релативно слаба. Пондерисана месечна цена пшенице износила је **24,3 дин/kg** без ПДВ-а (26,7 дин/kg са ПДВ-ом), што представља **повећање цене за 6,4%** у односу на децембар 2024. године. Цена пшенице је у јануару 2022. године била је 31,5 дин/kg без ПДВ-а, док се 2023. године у истом месецу пшеница продавала за 34,5 дин/kg без ПДВ-а, а јануара 2024. године је износила 19,9 дин/kg.

**Цена кукуруза** је забележила раст и у поређењу са претходним месецом (за 5,9%), и међугодишње посматрано (за 17,2%). У јануару ове године је пондер цена кукуруза износила **20,5 дин/kg**. У јануару 2024. године цена кукуруза је износила 17,5 дин/kg, у јануару 2023. године 32,3 дин/kg, док је у истом месецу 2022. цена кукуруза била 27,0 дин/kg без ПДВ-а.

У земљама **Европске уније** цене житарица су шаренолике. **Пшеница је у јануару ове године најскупља била у Португалији** (270,0 €/t), док је **најјефтинија била у Бугарској** (206,6€/t). У Србији је износила 207,3 €/t. **Кукуруз** је у првом месецу **најскупљи био у Португалији** (250, €/t), а **најјефтинији у Бугарској** (190,7/t). У Србији је износио свега 174,9 €/t.

**Соја** - тржиште сојиног зрна је у јануару месецу било пасивно, спори су били трговински токови. Пондерисана цена соје износила је **57,9 дин/kg**, што је за 10,6 % више од цене из јануара 2024. године (52,4 дин/kg), за 14,0 % мање од цене из јануара 2023. године (67,4 дин/kg), а за 21,8% мање од цене из јануара 2022. године када је цена соје износила 74,0 дин/kg. Истовремено, соја је у јануару забележила за 7,0% већу цену него претходног месеца (54,2 дин/kg).



## Сточарство

У клиницама регистрованим на територији **Републике Србије** је у 2024. години, у односу на 2023. годину, заклано мање оваца (за 8,7%) и свиња (за 0,2%), а више живине (за 10,1%) и говеда (за 2,9%). У клиницама регистрованим на територији **Војводине**, према подацима РЗС-а, у **2024. години је заклан већи број живине** (за 7,5%) и **говеда** (за 5,4%), а **мањи број оваца** (за 4,1%) и **свиња** (за 3,0%) у односу на 2023. годину. У 2024. години, укупна нето маса закланих говеда у Војводини била већа за 6,3 %, оваца за 4,3 % и живине за 4,0 %, док је нето маса закланих свиња била мања за 2,0% мг.

У **јануару 2025. године је настављен тренд добре понуде товних свиња**, а цена живе ваге товљеника телесне масе 80 до 120 kg је износила свега 200 дин/kg, што указује на пад цене у односу на децембар. Прасад се куповала по цени од 400 до 450 дин/kg. Цена товне јунади преко 480 килограма је, уз слабију понуду, била на нивоу између 330-380 дин/kg (зависно од сточне пијаце). Доминантна цена цена телади је у јануару износила 700 дин/kg, што указује на раст цене. Повећано интересовање купаца за јагањцима допринело је скоку цена у односу на децембар. Цена јагњади је варијирала од 500 до 700 дин/kg. Овце су се продавале по истој цени клао и претходног месеца, 200 дин/kg.

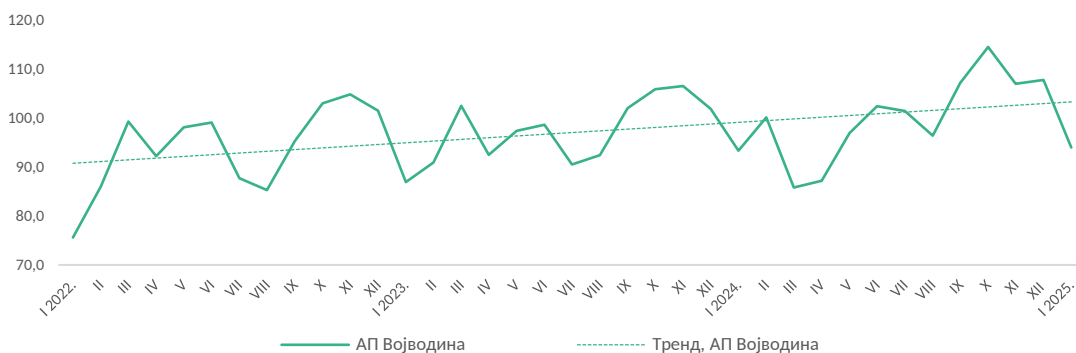


## IV. ИНДУСТРИЈА

Индустијска производња Републике Србије је у јануару 2025. године, у односу на јануар претходне године, забележила раст од 0,4%, чему је допринео пре свега већи обим производње у сектору Прерађивачке индустрије (2,6% мг.), потом и сектору Рударство (6,9% мг.), док је у сектору Снабдевање електричном енергијом, гасом, паром и климатизација у јануару 2025. производња била нижа у односу на јануар претходне године (-9,1% мг.).

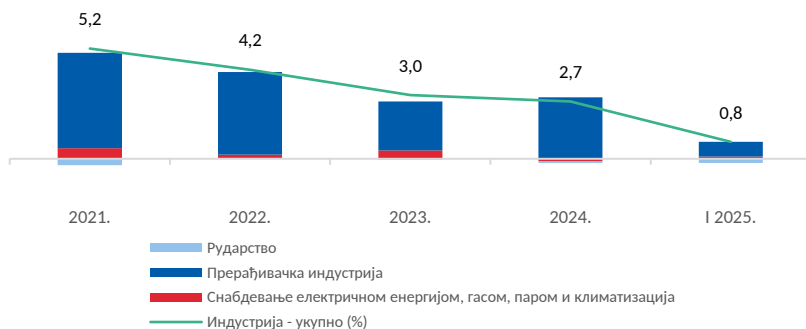
Индустијска производња на територији АП Војводине је у јануару 2025. године, у односу на јануар 2024, забележила пораст обима од 0,8%, чему је допринело повећање обима производње у сектору Прерађивачке индустрије (0,7% мг.), и у сектору Снабдевање електричном енергијом, гасом, паром и климатизација (4,7% мг.) док је у сектору Рударство забележен међугодишњи пад обима производње од 5,9%.

Индекси индустријске производње АП Војводине (Ø2024=100), са трендом кретања

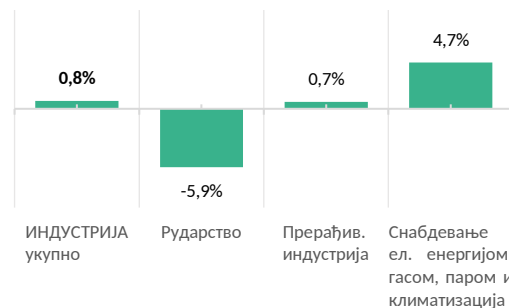


Индустија АП Војводине у највећој мери почива управо на Прерађивачкој индустрији, која је чинила 93,5% укупне производње у јануару 2025. године. Рударство је сектор који је реализовао 3,9% укупне индустријске производње АП Војводине, а Снабдевање електричном енергијом, гасом, паром и климатизација 2,6% у посматраном периоду.

Индустија АП Војводине (мг. стопе раста у %) и доприноси расту по секторима (у п.п.)



Кретање укупне индустријске производње и њених сектора у АПВ, јануар 2025. године (% мг.)



Посматрано по областима делатности, у АП Војводини је у јануару 2025. године међугодишње повећање обима производње забележено у 14 области индустрије, које су чиниле 38% укупне индустрије Покрајине у датом периоду, а највећи утицај на повећање имала је Производња рачунара, електронских и оптичких производа, која је забележила раст од 125,2% у односу на јануар 2024. године (допринос 3,3 п.п.). На другом месту је допринос Производње производа од гуме и пластике (3,1 п.п.), која је међугодишње увећана за 40,7%, а затим области Производња кокса и деривата нафте на трећем месту, која је повећана за 10,1% у односу на јануар претходне године (допринос 1,3 п.п.).

Најзначајнији негативан допринос укупној индустрији АП Војводине у јануару ове године потекао је од смањења обима Производње моторних возила, приколица и полуприколица, за 18,7% у односу на јануар 2024. године (допринос -1,4 п.п.) и Производње електричне опреме, која је мг. била мања за 8,8% (допринос -1,0 п.п.).

## V. ГРАЂЕВИНАРСТВО

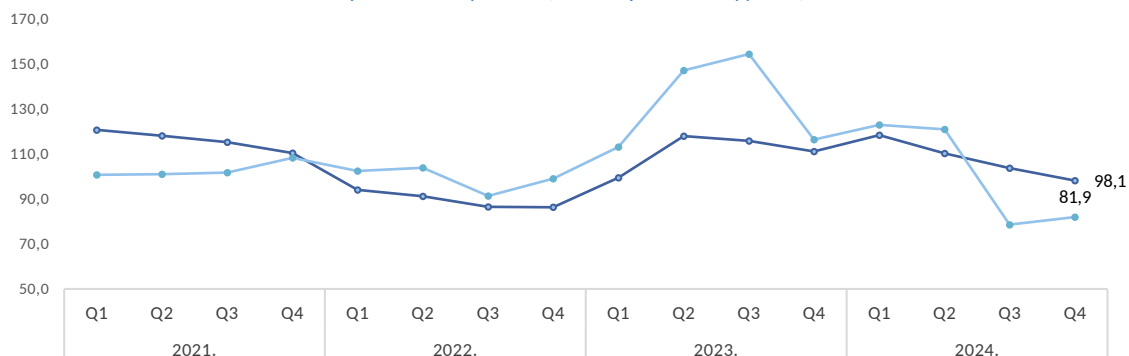
Грађевинска активност Републике Србије је у четвртном кварталу 2024. године, у односу на исти период 2023. године, посматрана према вредности изведених радова извођача из Републике Србије укупно (и у Србији и у иностранству), била мања за **1,4% у сталним ценама** (а већа за 0,1% у текућим ценама). Од укупне вредности изведених грађевинских радова у четвртном кварталу 2024. године, на територији Републике Србије изведено је **97%** (за **1,9% мг. мање** у сталним ценама), док је преосталих **3% изведено на градилиштима у иностранству** (за **19,5% више мг.** у сталним ценама).

На нивоу целе 2024. године, грађевинска активност Републике Србије (и у Србији и у иностранству) је реално повећана за **6,0%** (8,6% у текућим ценама) у односу на 2023. годину, при чему је вредност радова изведених само у Србији повећана реално за **6,0% мг.** (8,7% у текућим ценама), док је вредност радова изведених у иностранству повећана за **2,9% мг.** у сталним ценама (5,5% у текућим ценама).

Грађевинска активност на територији АП Војводине је у четвртном кварталу 2024. године за **18,1%** била мања у односу на исти период 2023. године, чему је допринело значајније међугодишње смањење активности у виду радова на осталим грађевинама, за **29,4% у сталним ценама** (28,3% у текућим ценама), док је грађевинска активност у виду радова изведених на зградама била већа за **14,2%** у сталним ценама (15,9% у текућим ценама) у односу на четврти квартал 2023. године.

На нивоу целе 2024. године, грађевинска активност на територији АП Војводине је била мања за **3,6%** у сталним ценама (1,2% у текућим ценама) у односу на 2023. годину. У АП Војводини је у 2024. години, изражено у сталним ценама, вредност радова изведених на зградама повећана за **10,2%**, док је вредност радова изведених на осталим грађевинама смањена за **8,0%** у односу на 2023. годину.

Вредност изведених грађевинских радова у Републици Србији и АП Војводини, у сталним ценама (мг. квартални индекси)

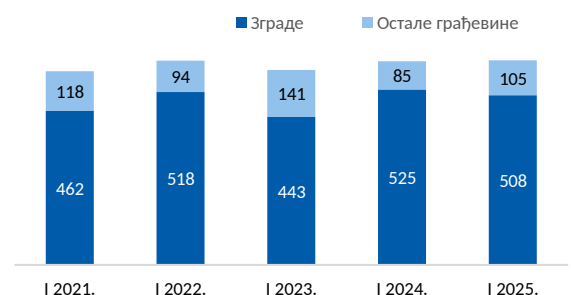


На територији Републике Србије је у јануару 2025. године издато **1.526 грађевинских дозвола**, што је за **5,5% мање** у односу на јануар 2024. године. Од тога је на територији АП Војводине издато **613 грађевинских дозвола (40%)**, што је за **0,5% више** у односу на јануар 2024. године.

Од укупног броја издатих дозвола на територији Војводине, **83%** (508) је издато за зграде, а **17%** (105) за остале грађевине. У односу на јануар 2024. године, у Војводини је број издатих дозвола за зграде смањен за **3,2%**, док је број дозвола издатих за остале грађевине повећан за **23,5%**.

Ако се посматрају само зграде, **82%** дозвола је издато за стамбене зграде (за 2,3% мање мг.), а **18%** за нестамбене зграде (за 7,2% мање мг.), док се код осталих грађевина највећи број издатих дозвола односио на цевоводе, комуникационе и електричне водове (**62%**, а за 35,4% више у односу на јануар 2024. године).

Издате грађевинске дозволе у АП Војводини, према врсти грађевина





Према грађевинским дозволама издатим у јануару 2025. године, у Војводини је пријављена изградња 545 станова (за 7,6% мање у односу на јануар 2024. године), просечне површине 72 m<sup>2</sup>. Највећи број пријављене изградње станова је у стамбеним зградама новоградње (99%), и то оним које броје три или више станова (87%, просечне површине 60 m<sup>2</sup>).

Укупна предвиђена вредност радова у АП Војводини, према издатим дозволама у јануару 2025. године, износи 8,5 млрд динара, што представља смањење од 57,3% у односу на јануар 2024. године. Предвиђена вредност радова новоградње у АП Војводини износи 76% од укупно предвиђене вредности грађевинских радова у Војводини у датом периоду.

Просечна цена станова новоградње у Републици Србији је у првом полугодишту 2024. године износила 215.481 динара по m<sup>2</sup>, што представља повећање од 0,8% у односу на прво полугодиште 2023. године. На територији АП Војводине, просечна цена станова новоградње у АП Војводини је у првом полугодишту 2024. године износила 142.016 динара по m<sup>2</sup>, што је за 15,9% више у односу на исти период 2023. године, док је просечна површина продатих станова у Војводини износила 57 m<sup>2</sup>.

## VI. ТРГОВИНА НА МАЛО

Промет робе у трговини на мало у Републици Србији је у јануару 2025. године, у односу на исти месец 2024. године, реално повећан за 2,7% (у текућим ценама за 6,7%).

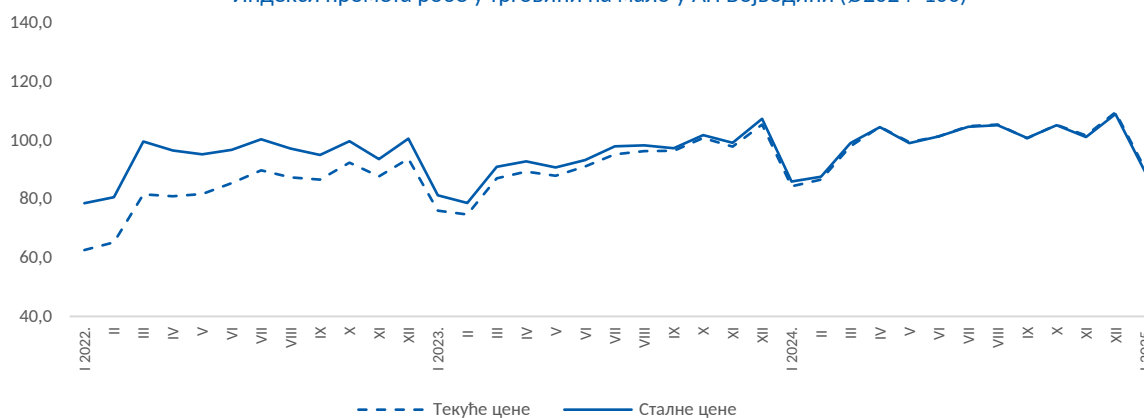
У АП Војводини је промет робе у трговини на мало у првом месецу 2025. године међугодишње повећан за 3,8% у сталним ценама (7,1% у текућим ценама).

Промет робе у трговини на мало у АП Војводини, међугодишњи индекси

	Јан. 2024.	Феб.	Март	Апр.	Мај	Јун	Јул	Авг.	Септ.	Окт.	Нов.	Дец.	Јан. 2025.
Сталне цене	105,6	111,0	108,7	112,3	108,8	108,3	106,5	106,9	103,4	103,2	101,8	101,3	103,8
Текуће цене	110,9	116,0	112,5	117,0	113,0	111,2	110,1	109,4	104,4	104,4	103,9	104,0	107,1

У односу на просечан ниво промета у 2024. години, промет робе у трговини на мало је у јануару 2025. био мањи - у Републици Србији за 10,6% у сталним ценама (9,0% у текућим ценама), а у АП Војводини за 10,8% у сталним ценама (9,8% у текућим ценама). Посматрано од средине 2023. године, промет робе у трговини на мало је експанзивно растао до јануара 2024. године након чега следи успоравање, да би у претходних шест месеци, од јула до децембра 2024, кретање дугорочног тренда прешло у стагнацију. Са успоравањем инфлације, међугодишњи раст реалног промета се током претходних петнаест месеци вратио у позитивну зону. **Очекује се да ће се тренд реалног промета у трговини на мало вратити на узлазну путању од фебруара 2025.** са повећањем расположивог дохотка становништва услед, пре свега, раста зарада и пензија.

Индекси промета робе у трговини на мало у АП Војводини (Ø2024=100)



На месечном нивоу (у односу на децембар 2024), у јануару 2025. године је промет робе у трговини на мало у Републици Србији смањен за 18,8% у сталним ценама (18,2% у текућим ценама), док је на нивоу АП Војводине промет био мањи за 18% у сталним ценама (17,6% у текућим ценама).

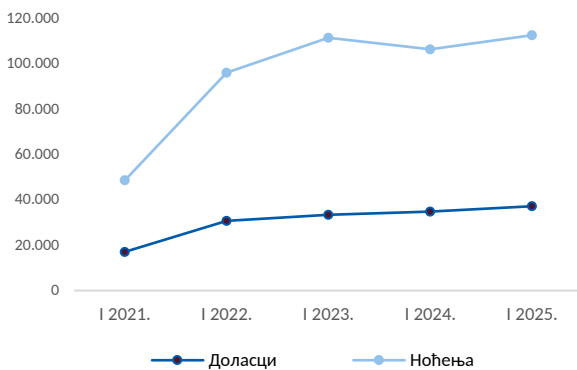
Ако се промет у трговини на мало посматра по основним агрегатима КД, у Србији је у јануару 2025. године, у односу на исти месец претходне године, и **номинално и реално забележен раст промета у свим робним групама** - и то у промету хране, пића и дувана (за 2,1% у сталним ценама, а 7,0% у текућим ценама), затим у промету непрехрамбених производа, осим моторних горива (за 2,7% у сталним ценама, а 5,7% у текућим ценама), а у промету моторних горива (за 4,1% у сталним ценама, односно 8,1% у текућим ценама).

## VII. ТУРИЗАМ И УГОСТИТЕЉСТВО

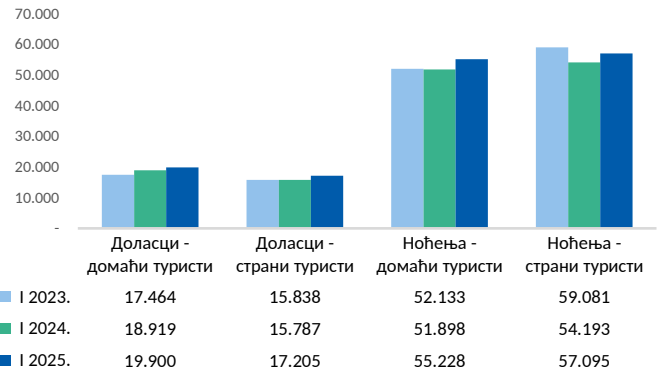
Укупан број туристичких долазака у Србију је у јануару 2025. године износио **288.811**, што је за **16,1%** више у односу на исти месец 2024. године. На територији Војводине је укупан број долазака туриста у првом месецу 2025. године износио **37.105**, што је за **6,9%** више у односу на исти период 2024. године. При томе су, 54% били доласци домаћих, а 46% доласци страних туриста. Број долазака домаћих туриста у Војводини је у јануару међугодишње повећан за **5,2%**, док је број долазака страних туриста био већи за **9,0%**.

Укупан број регистрованих ноћења туриста у Србији је у јануару 2025. године износио **962.206**, што је за **16,7%** више у односу на исти период 2024. године. У Војводини је укупан број регистрованих ноћења у истом месецу износио **112.323**, што је за **5,9%** више у односу на јануар 2024. године. При томе су 49% била ноћења домаћих, а 51% страних туриста. Број ноћења домаћих туриста у Војводини је у јануару међугодишње повећан за **6,4%**, док је број ноћења страних туриста забележио пораст од **5,4%** мг.

Доласци и ноћења туриста у Војводини



Домаћи и страни туристи у Војводини



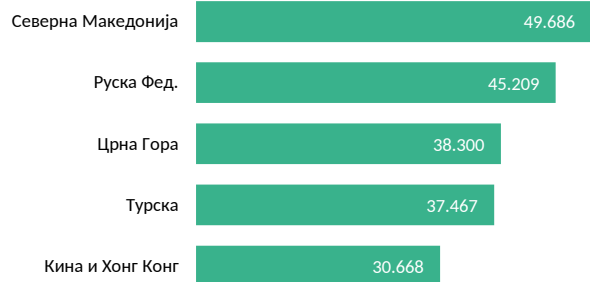
Мерено и бројем долазака и бројем ноћења туриста, у Војводини је у јануару 2025. године најпосећенији био Град Нови Сад, са **10.131 посетилаца** (за 10,7% мање него у истом периоду 2024. године), односно **28.451 укупно регистрованих ноћења** туриста (мање за 11,3% мг.). Већину посетилаца Новог Сада чинили су страни туристи (64% долазака и 75% регистрованих ноћења). Највећи међугодишњи раст, како долазака тако и ноћења туриста, у првом месецу 2025. године забележен је у Бањи Врдник (повећан број долазака за 22,9%, односно ноћења за 20,3% мг.).

Посматрано према земљи порекла страних туриста, највећи број и долазака и ноћења туриста у Војводини је у првом месецу 2025. године забележен од стране држављана из Северне Македоније (10,5% укупних долазака и 10,8% укупних ноћења страних туриста у јануару 2025. године).

Доласци страних туриста у Војводину према земљи порекла, јануар 2025. године



Ноћења страних туриста у Војводини према земљи порекла, јануар 2025. године



Према подацима НБС-а, укупан девизни прилив од туризма у Републици Србији је у јануару 2025. године износио **240 млн евра**, што је за **23 млн евра**, тј. **11% више** у односу на девизни прилив остварен у истом месецу 2024. године.



## VIII. СПОЉНА ТРГОВИНА

Спољнотрговинска робна размена Републике Србије је у јануару 2025. године износила 5,2 млрд евра и за 6,4% је била већа од размене забележене у јануару 2024. године. Робни извоз Републике Србије је износио 2,2 млрд евра и за 1,6% је био виши мг., док је робни увоз износио 3,0 млрд евра, што је за 10,4% више у односу на јануар претходне године. Због већег увоза од извоза, у Републици Србији је у јануару ове године забележен дефицит у робној размени са иностранством, у вредности од 733,3 млн евра, који је за 244,3 млн евра, тј. 50% већи од дефицита забележеног у истом периоду 2024. године. Бржи раст увоза од извоза утицао је на смањење покривености робног увоза извозом у Србији, са 82% колико је износила у јануару 2024. године, на 75% у јануару ове године.

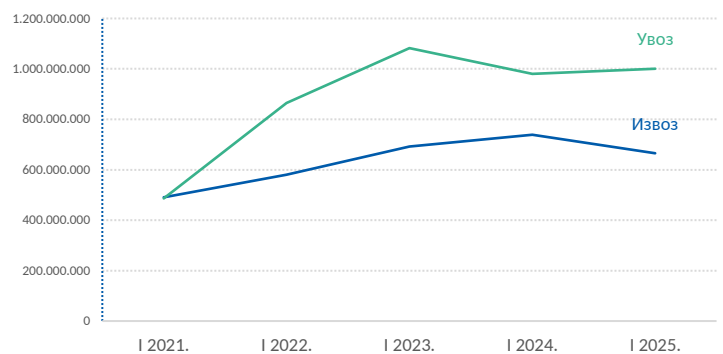
Посматрано по регионима, у Војводини је реализован највећи проценат (29,9%) укупног робног извоза Републике Србије у јануару 2025. године, док се у укупном републичком увозу, Војводина нашала на другом месту, са учешћем 33,8% у посматраном периоду, након Београдског региона (42,6%).

Спољнотрговинска робна размена АП Војводине је у јануару 2025. године износила 1,7 млрд евра, што је за 3,1% мање у односу на размену забележену у истом месецу 2024. године.

Робни извоз АП Војводине је у јануару 2025. године износио 665,5 млн евра, што је за 9,9% мање у односу на јануар 2024. године, док је робни увоз износио 1,0 млрд евра и за 2,1% је био виши у односу на јануар 2024. године.

С обзиром на већи увоз од извоза, у Војводини је у јануару 2025. године забележен дефицит у робној размени са иностранством, у вредности од 334,9 млн евра, који је за 93,4 млн евра већи од дефицита забележеног у истом периоду претходне године. Покривеност робног увоза извозом у Војводини је у јануару 2025. године износила 67%, што је, због раста увоза уз истовремени пад извоза, мање него у истом месецу 2024. године, када је износила 75%.

Извоз и увоз робе у АП Војводини, јануар 2021-2025.  
(у еврима)



Спољнотрговинска робна размена АП Војводине

\*у 000 евра

Период	Извоз	Индекс	Увоз	Индекс	Укупно	Индекс	Салдо
I 2025.	665.468	90,1	1.000.392	102,1	1.665.860	96,9	-334.924
I 2024.	738.795	106,8	980.263	90,6	1.719.058	96,9	-241.469
2024.	9.724.213	101,5	12.549.595	102,8	22.273.808	102,2	-2.825.381
2023.	9.584.148	103,4	12.206.190	92,8	21.790.338	97,2	-2.622.042

### VIII.1. СПОЉНОТРГОВИНСКА РОБНА РАЗМЕНА, ПО КЛАСИФИКАЦИЈИ ДЕЛАТНОСТИ (КД 2010)

Посматрано по секторима делатности, Прерађивачка индустрија, која од свих сектора има највеће учешће у укупном робном извозу АП Војводине, је у јануару 2025. године забележила извоз у вредности од 606 млн евра (91,1% укупног робног извоза АП Војводине у датом периоду), који је за 9,9% био мањи у односу на исти месец претходне године (пре свега вођено смањеним извозом Производње електричне опреме). На другом месту је био извоз сектора Пољопривреда, шумарство и рибарство, који је у вредности од 52,8 млн евра у јануару 2025. чинио 7,9% укупног војвођанског извоза, а међугодишње је био мањи за 11% (вођено пре свега мањим извозом кукуруза).



Када је реч о увозу, на водећем месту је такође **Прерађивачка индустрија**, чији увоз је у вредности од **536,6 млн евра** чинио **53,7% укупног војвођанског увоза у јануару 2025. године**, а међугодишње је био **мањи за незнатних 0,8%**. На другом месту је **увоз сектора Рударство**, који је у вредности од **289,5 млн евра** чинио **28,9% укупног војвођанског увоза у јануару 2025. године**, а међугодишње је био **мањи за такође 0,8%**.

Структура извоза АП Војводине по секторима делатности, јануар 2025. године



Структура увоза АП Војводине по секторима делатности, јануар 2025. године



Посматрано **по областима делатности**, у Војводини су у јануару 2025. године **највећи извоз** забележиле управо области прерађивачке индустрије, и то **Производња прехранбених производа** (**13,2%** укупног извоза, у вредности од 88 млн евра, уз мг. повећање од 2,6%; а највеће извозно тржиште је била Турска) и **Производња производа од гуме и пластике** (**9,9%** укупног извоза, у вредности од 66 млн евра, уз незнатно мг. смањење од 0,8%; а највеће извозно тржиште су биле САД).

**Највећи утицај на смањење укупног извоза АП Војводине** (поменутих -9,9%) у јануару ове године, у односу на јануар претходне године, имао је **извоз области Производња електричне опреме**, који је **био мањи за 55,2%** (пре свега услед смањеног извоза артикла Делови за машине из тр. броја 8501 и 8502<sup>3</sup> у Немачку за 80,4% мг.) и **извоз области Производња моторних возила и приколица**, који је **био мањи за 35%** (пре свега услед смањеног извоза артикла Издувни лонци и издувне цеви за моторна возила, и то у Немачку за 90,2% мг. и у Турску за 99,9% мг.).

У наставку је дат преглед **најзаступљенијих артикала у робном извозу АП Војводине у јануару 2025. године**, према вредности оствареног извоза у хиљадама евра, уз учешће у укупном извозу АП Војводине, међугодишњу промену, и учешће у извозу датог артикла на нивоу целе државе у истом периоду.

Пет најзаступљенијих производа у извозу АП Војводине

Назив производа	I 2025.			
	Вредност (у 000 евра)	Учешће	Индекс I 2025 / I 2024	Учешће у извозу РС датог артикла
<b>УКУПНО</b>	<b>2.646 врста производа</b>			
Сетови проводника за паљење, остали сетови за возила	40.070	6,0%	81,8	32,3%
Остали лекови, за малопродају	29.061	4,4%	138,0	79,8%
Остали монитори, остали	19.047	2,9%	470,2	97,9%
Делови турбомлазних или турбопропелерних мотора	18.627	2,8%	414,9	99,9%
Гуме спољне, нове, за аутобусе, камионе, IO>121, остале	18.114	2,7%	128,1	99,8%

С друге стране, највеће учешће у **укупном увозу АП Војводине** има увоз области сектора Рударство, и то **Експлоатација сирове нафте и природног гаса**, који је у вредности од **286,6 млн евра** чинио **28,7% укупног војвођанског увоза у јануару 2025. године**, а у односу на јануар претходне године је био **мањи за незнатних 0,8%**. На другом месту је увоз области **Некласификовано по КД**, који је износио **124 млн евра** (учешће **12,4%**), уз међугодишње **повећање од 15,6%**.

<sup>3</sup> Електромотори и електрични генератори; Електрични генераторски агрегати и ротациони конвертори (претварачи).



**Највећи утицај на повећање укупног увоза АП Војводине** (поменутих 2,1%) у јануару ове године, у односу на јануар претходне, имао је **повећан увоз области Производња основних фармацеутских производа и препарата, за 240,5% мг., и области Производња основних метала, за 39,5% мг.** (пре свега услед повећаног увоза жица од рафинисаног бакра из Немачке, за 41,2% мг.).

У наставку је дат **преглед најзаступљенијих артикала у робном увозу АП Војводине у јануару 2025. године**, према вредности оствареног увоза у хиљадама евра, уз учешће у укупном увозу АП Војводине, међугодишњу промену, и учешће у увозу датог артикла на нивоу целе државе у истом периоду.

#### Пет најзаступљенијих производа у увозу АП Војводине

Назив производа	I 2025.			
	Вредност (у 000 евра)	Учешће	Индекс I 2025 I 2024	Учешће у увозу РС датог артикла
<b>УКУПНО</b>		<b>4.264</b>	<b>врста производа</b>	
Гас природни у гасовитом стању	158.835	<b>15,9%</b>	100,5	99,7%
Нафта и уља од битуменозних минерала, сирова	127.360	<b>12,7%</b>	97,2	100,0%
Неразврстана роба по ЦТ <sup>4</sup> -роба у слободној зони	80.817	<b>8,1%</b>	109,9	79,9%
Неразврстана роба по ЦТ-роба на складиштењу	43.221	<b>4,3%</b>	128,1	17,5%
Делови турбомлазних или турбопропелерних мотора	21.644	<b>2,2%</b>	144,7	99,8%

## VIII.2. СПОЉНОТРГОВИНСКА РОБНА РАЗМЕНА ПО ЗЕМЉАМА

Извоз АП Војводине се највећим делом ослања на тражњу ЕУ и региона. **На тржиште ЕУ** пласирано је **69% укупног војвођанског извоза** у јануару 2025. године (у вредности 461,1 млн евра), а **за 16,8% мање** него у истом периоду 2024. године. Пласман **на тржиште ЦЕФТА<sup>5</sup>** је износио **95,4 млн евра (14% укупног извоза)**, што је **за 8,4% више мг.**

Када је реч о увозу, нешто мање од половине укупног увоза АП Војводине у јануару 2025. године потекло је **из земаља ЕУ (47%)**, који је у односу на исти период 2024. године **био мањи за 8,8%**. Из земаља **Азијско - пацифичког економског удружења (АРЕС)<sup>6</sup>** је потекло **29%** војвођанског увоза у посматраном периоду, а **за 18,6% више мг.**

Посматрано по појединачним земљама, **Немачка** је годинама уназад водећа **извозна дестинација АП Војводине**, као што је то случај и на нивоу целе државе. Војвођански извоз у Немачку је у јануару 2025. године износио **116,7 млн евра**, што чини **17,5%** укупног робног извоза АП Војводине у истом периоду, али је забележио **значајније смањење од 24,4% у односу на јануар месец претходне године** (највише је смањен извоз електричне опреме, који уједно највише и учествује у укупном извозу у Немачку). На другом месту је извоз у **Италију**, који је износио **56,1 млн евра** у јануару 2025. године (**8,4%** укупног војвођанског извоза), али је **за 16,6% био мањи** у поређењу са јануаром претходне године (на шта је значајно утицао смањен извоз кукуруза). На трећем месту је **извоз у Босну и Херцеговину (8,1%)**, који је међугодишње био **већи за 5,4%** (у Босну и Херцеговину се највише извозе деривати нафте и прехранбени производи).

Када је реч о увозу, **Руска Федерација је била на првом месту у јануару ове године**, одакле је увезено робе у вредности од **130,4 млн евра (13,0% укупног робног увоза АП Војводине у истом периоду)**, што је **за 6,0% мање** у односу на јануар претходне године (88% увоза из Руске Федерације у јануару ове године чинио је увоз природног гаса). **Казахстан** је другопласиран, али са знатним **повећањем од 65,4% мг.** (стопостотни увоз из Казахстана је у јануару 2025. године чинио увоз нафте). Увоз из **Немачке** је заузео треће место и у вредности од **117,7 млн евра** чинио је **11,8%** укупног робног увоза АП Војводине у јануару ове године, али је у односу на исти месец претходне године био **мањи за 10%**.

<sup>4</sup> На основу Методологије статистике спољне трговине која врши обраду по општем систему трговине, појам Неразврстана роба по ЦТ обухвата следеће: војна роба, роба у складиштењу и роба у слободној зони за коју још није одређена царинска тарифа и делови за моторна возила и делови за авионе који се увозе или извозе уз основно средство.

<sup>5</sup> ЦЕФТА групација: БиХ, Северна Македонија, Црна Гора, Албанија, Молдавија и Србија.

<sup>6</sup> Руска Федерација, САД, Кина, Мексико, Канада, Сингапур, Република Кореја, Јапан, Вијетнам, Аустралија, Хонгконг, Тајланд, Брунеј, Малезија, Индонезија, Тајван - Кинеска провинција, Перу, Филипини, Чиле, Нови Зеланд.



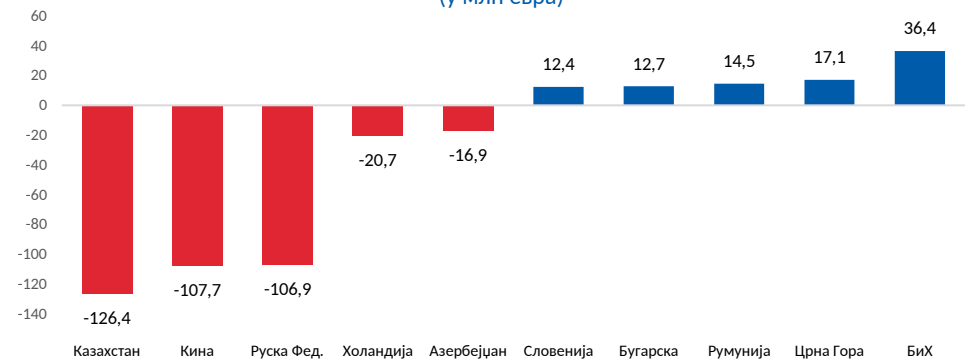


Првих пет земаља у извозу и увозу АП Војводине, јануар 2025. године

Земља	Извоз (у 000 евра)	Учешће у укупном извозу АПВ	Индекс	Земља	Увоз (у 000 евра)	Учешће у укупном увозу АПВ	Индекс
Немачка	116.658	17,5%	75,6	Руска Федерација	130.374	13,0%	94,0
Италија	56.119	8,4%	83,4	Казахстан	126.734	12,7%	165,4
Б и Х	53.920	8,1%	105,4	Немачка	117.746	11,8%	90,0
Мађарска	44.938	6,8%	78,0	Кина	108.996	10,9%	147,2
Румунија	31.902	4,8%	84,7	Мађарска	58.721	5,9%	76,0

Највећи суфицит у АП Војводини, у јануару 2025. године је остварен у робној размени са Босном и Херцеговином (36,4 млн евра), док је највећи негативан спољнотрговински салдо, односно дефицит забележен у трговини са Казахстаном (-126,4 млн евра).

Спољнотрговински биланс АП Војводине по земљама, јануар 2025. године  
(у млн евра)



### VIII.3. АГРАРНА СПОЉНОТРГОВИНСКА РОБНА РАЗМЕНА<sup>7</sup>

Укупна спољнотрговинска размена аграрних производа АП Војводине је у јануару 2025. године износила 258,1 млрд евра, што је за 4,6% више од размене забележене у јануару 2024. године. Међугодишње, извоз аграра Војводине је смањен за 2,1%, а увоз за повећан за 15,8%.

Спољнотрговинска робна размена аграра АП Војводине

\*у 000 евра

Период	Извоз	Индекс	Увоз	Индекс	Укупно	Индекс	Салдо
I 2025.	151.526	97,9	106.561	115,8	258.087	104,6	44.965
I 2024.	154.794	109,7	92.042	93,1	246.836	102,9	62.752
2024.	2.122.981	111,3	1.409.745	115,6	3.532.726	113,0	713.236
2023.	2.074.868	111,4	1.183.865	134,9	3.258.733	118,9	891.003

Водећи извозни аграрни производ АП Војводине у јануару 2025. године била је Остала пшеница и наполица (9,2%). Већа вредност извоза пшенице у јануару ове године, за 7,1% мг., забележена је због веће цене која је у односу на јануар прошле године повећана за 15,6%. Извозна цена кукуруза је у јануару била већа за 10,1%, али због мање извезене количине (за 21,3%) оставрена је мања вредност извоза у поређењу са јануаром 2024. године, за 13,3%. Истовремено се у укупном извозу АП Војводине у јануару ове године Пшеница налазила на шестом, а Кукуруз на седмом месту.

<sup>7</sup>Аграрну спољнотрговинску размену према Класификацији делатности (КД 2010) чине: сектор А: Пољопривреда, шумарство и рибарство и део сектора Ц: Прерађивачка индустрија (области: Производња прехранбених производа, Производња пића и Производња дуванских производа).

У јануару је из Војводине извезено 8.428 тона **Уља од сунцокрета, сировог**, у вредности од 9,1 млн евра, што представља **значајан раст и вредности (209,8% мг.) и количине (127,6% мг.) извоза** датог артикла у односу на јануар 2024. Забележен је и значајан **међугодишњи раст извоза** Садница јестивог воћа, Уља сојиног за индустријску употребу и Сладоледа. С друге стране, из АП Војводине су у јануару 2025. године извезене 4.162 тоне **Јабука свежих**, што је **за 23,0% мање** него у јануару 2024. године, а мање вредности извоза забележене су и код Шећера белог у чврстом стању, Краставаца и корнишона, конзервисаних у сирћету и Дувана неижиленог сушеног у сушари, и то за 67,2%, 42,9% и 33,4% респективно.

#### Десет најзаступљенијих производа у аграрном извозу АП Војводине, јануар 2025. године

Назив производа	Вредност (000 евра)	Индекс I 2025 / I 2024	Учешће (%)	Тежина (t)	Индекс I 2025 / I 2024
Остала пшеница и наполица, остало	13.927	107,1	9,2%	65.059	92,7
Кукуруз, остали	13.716	86,6	9,1%	71.053	78,7
Уље од сунцокрета, сирово, за остале сврхе	9.079	309,8	6,0%	8.428	227,6
Храна за псе и мачке, скроб>30%,млеч. производи=<10%	8.944	74,8	5,9%	3.197	83,3
Уље од сунцокрета, шафранике, остало, за остале сврхе	6.520	133,6	4,3%	5.135	109,3

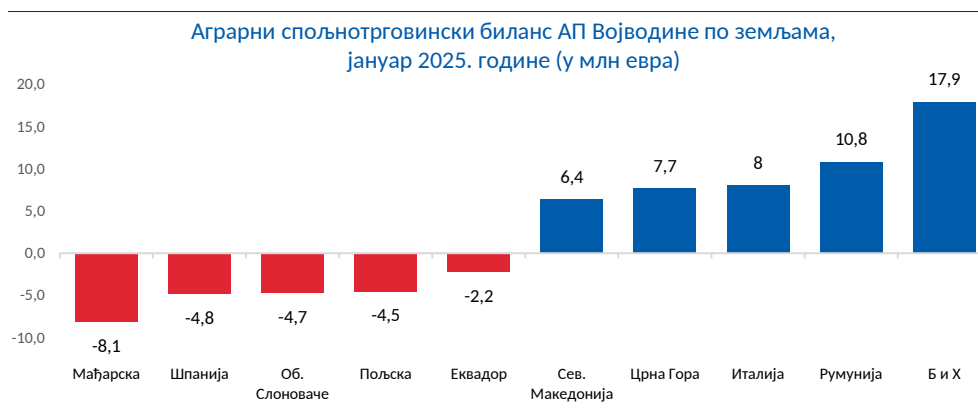
**Највеће учешће у аграрном увозу АП Војводине** у јануару 2025. године имао је **Кукуруз семенски**, у вредности од **11,0 млн евра** (учешће **10,3%**), што је за 11,2% мање мг. Када је реч о укупном робном увозу АП Војводине, овај производ се налазио на 21. месту. На другом месту је **увоз Каучука природног, технички спецификованог**, у вредности од **4,3 млн евра** и са **учешћем 4,0%** у укупном аграрном увозу, док је **увоз Соје у зрну** био на трећем месту, у вредности од **3,0 млн евра** и са учешћем **2,8%**. Истовремено је у укупном робном увозу овај производ заузео 26. место.

У јануару 2025. године забележена је и **већа количина увоза** Парадајза целог, пречника<4 7mm, свежег или расхлађеног, Грашка (из Белорусије) и Јабука свежих, осталих (из Италије) у односу на јануар 2024. године. С друге стране, **увезене су мање количине** Млека и павлаке, неконцентрованих, без шећера, мм>1%=<3%, В=<2l (-44,8% мг.), Парадајза, осталог, свежег или расхлађеног (-67,4%) и Кромпира, конзервисаног без сирћета, осталог, смрзнутог (-61,4% мг.).

#### Десет најзаступљенијих производа у аграрном увозу АП Војводине, јануар 2025. године

Назив производа	Вредност (000 евра)	Индекс I 2025 / I 2024	Учешће (%)	Тежина (t)	Индекс I 2025 / I 2024
Кукуруз, семенски, обични хибриди	11.026	88,8	10,3%	1.794	92,8
Каучук природни, технички спецификован (ТСНР)	4.311	2.403,3	4,0%	2.101	1736,8
Соја у зрну, ломљена или дробљена, осим за сетву	3.010	106,0	2,8%	6.493	92,3
Семе шећерне репе, за сетву	2.678	-	2,5%	44	-
Банане, остале,свеже	2.246	142,2	2,1%	2.717	146,4

У АП Војводини је у јануару 2025. године забележен **аграрни извоз у 64 различите земаље**, а **аграрни увоз из 90 земаља**. **Суфицит** је остварен у размени са **47 земаља**, а **дефицит са 58 земаља**. **Највећи суфицит** је остварен у аграрној размени са **Босном и Херцеговином** (17,9 млн евра), а **највећи дефицит** у размени аграра са **Мађарском** (-8,1 млн евра).



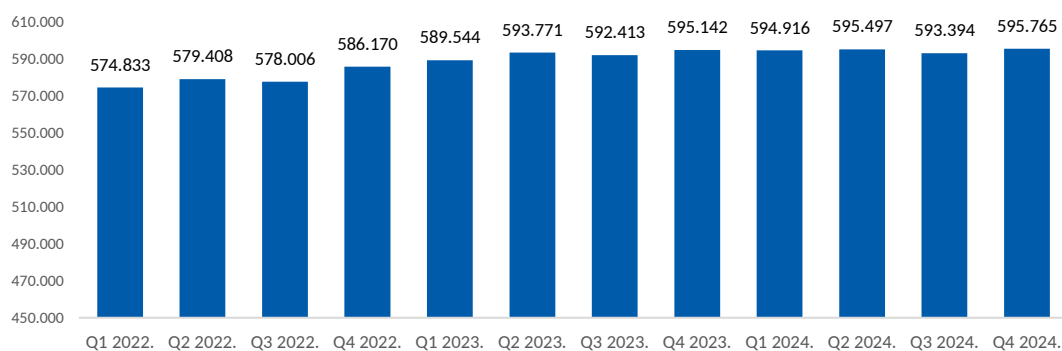


## IX. ЗАПОСЛЕНОСТ

Укупан број запослених у Републици Србији је у четвртном кварталу 2024. године износио **2.378.365**, што је за 10.661 лица, тј. **0,5% више** у односу на исти квартал 2023. године, односно за 12.693 лица, тј. **0,5% више** у односу на трећи квартал исте године. У приватном сектору у Србији је, према подацима за четврти квартал 2024. године, запослено за **0,6% више** лица него у истом периоду 2023. године, док је у јавном сектору забележена запосленост за **0,1% већа** мг.

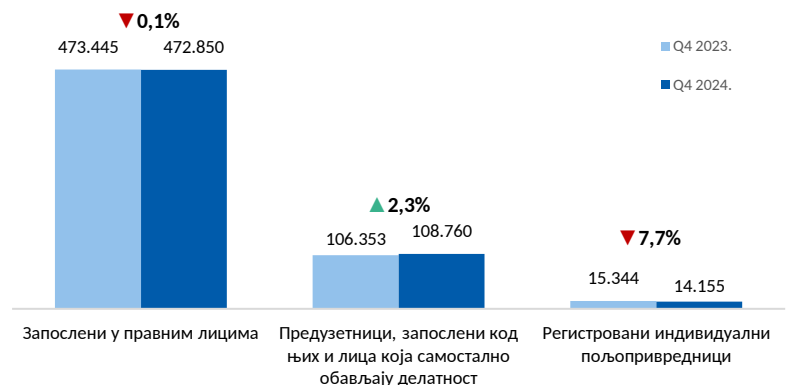
Укупан број запослених на територији Војводине (посматрано према општини рада) је у четвртном кварталу 2024. године износио **595.765** (25% од укупног броја запослених у целој држави), што у односу на исти период 2023. године представља **повећање од 0,1%** (623 лице више), док је у односу на трећи квартал исте године број запослених у Војводини у четвртном кварталу био **већи за 0,4%** (2.371 лице).

Регистрована запосленост у Војводини (према општини рада)



Према модалитетима регистроване запослености, у Војводини је највише запослених регистровано у правним лицима (**472.850**, тј. **80%** у четвртном кварталу 2024. године), што је у односу на исти период 2023. године за **0,1% мање** запослених. **Предузетника**, запослених код њих и лица која самостално обављају делатност је у Војводини **108.760** (18%), према подацима за четврти квартал 2024., што је за **2,3% више** мг., док је **регистрованих индивидуалних пољопривредника 14.155** (2%), што је за **7,7% мање** у односу на исти период 2023. године.

Модалитети регистроване запослености у Војводини, међугодишњи раст (%)



У Војводини је у четвртном кварталу 2024. године, као и на нивоу целе државе, **највише запослених у четвртном кварталу 2024. године било регистровано у услужним делатностима (укупно 61%)**, потом у **Индустрији (29%)**, следи запосленост у **Грађевинарству (5%)**, док је **најмање запослених регистровано у Пољопривреди (5%)**.

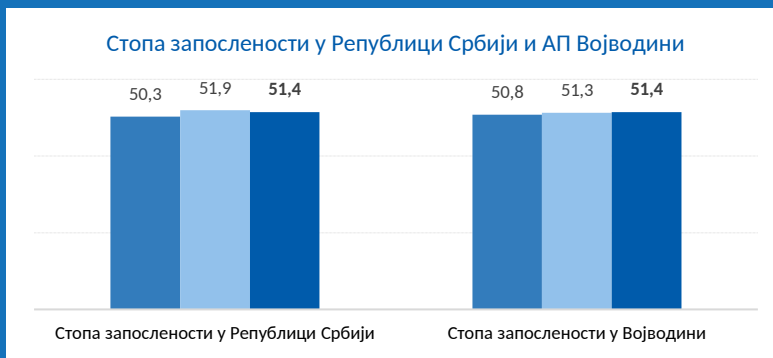
Посматрано по појединачним делатностима, у Војводини је највећи број запослених регистрован у **Прерађивачкој индустрији (27%)**, потом у **Трговини на велико и мало (16,1%)**, а следи запосленост у сектору Здравствене и социјалне заштите (7,7%) и сектору Образовања (6,8%). **Најмање запослених је у посматраном периоду регистровано у сектору Пословање некретнинама (0,3%)**.

Запосленост је у Војводини у четвртном кварталу 2024. године, у односу на исти период 2023. године, **највише повећана у сектору Административне и помоћне услужне делатности, за 10,3%**, и сектору **Услуге смештаја и исхране, за 4,7%**, док је највеће међугодишње смањење запослености забележено у сектору **Пољопривреде, шумарства и рибарства (-4,1% мг.)**.



**Стопа запослености у Републици Србији**, према последњим подацима Анкете о радној снази РЗС-а за четврти квартал 2024. године, износи **51,4%** и у поређењу са претходним кварталом мања је за 0,5 п.п, а у поређењу са истим кварталом 2023. године повећана је за 1,1 п.п.

**Стопа запослености на територији АП Војводине**, према подацима за четврти квартал 2024. године, износи **такође 51,4%** и у поређењу са претходним кварталом већа је за 0,1 п.п, а у поређењу са истим кварталом 2023. године повећана је за 0,6 п.п.



## X. НЕЗАПОСЛЕНОСТ

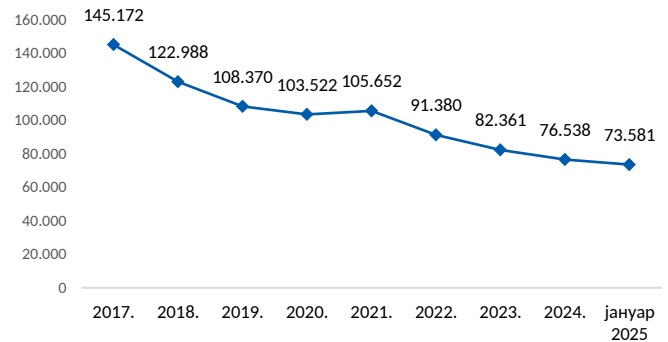
Према подацима НСЗ-а, у јануару 2025. године је забележен нови најнижи ниво броја незапослених у Републици Србији од 357.267 активно незапослених лица, што је за 35.829 лица, тј. **9,1% мање** у односу на јануар 2024. године. У Србији су у јануару, према пријављеним потребама за запошљавање НСЗ, **најтраженији били Програмери** (10,4% од укупно пријављених потреба за запошљавањем).

У Војводини је на крају јануара 2025. године на евиденцији НСЗ-а било **73.581 активно незапослених лица**, што је за 7.423 лица, тј. **9,2% мање** у односу на јануар 2024. године. У структури активно незапослених лица АП Војводине у посматраном периоду, **54% су чиниле жене, а 46% мушкарци**.

Незапосленост је у јануару 2025. године, у односу на јануар 2024., **смањена у сваком округу АП Војводине појединачно** посматрано, а **највеће смањење забележено је у Јужнобанатском округу (-11,3% м.г.) и Јужнобачком округу (-10,2% м.г.)**. Посматрано према општинама, у Војводини је **највећи број незапослених регистрован у Граду Новом Саду** (12% од укупног броја незапослених у Војводини у јануару 2025), а **најмањи у општини Сремски Карловци** (0,3%).

**Највеће учешће** у укупном броју активно незапослених лица Војводине, посматрано према нивоу квалификације, чине **лица са завршеним само основним образовањем (30%)**, а **најмање лица са завршеним докторским студијама (0,04%)**. Посматрано према старосној структури, у Војводини **најмањи број незапослених чине млади до 29 година старости (18%)**, док **41% укупног броја незапослених чине лица која теже налазе запослење у групи старости 50-65 година**.

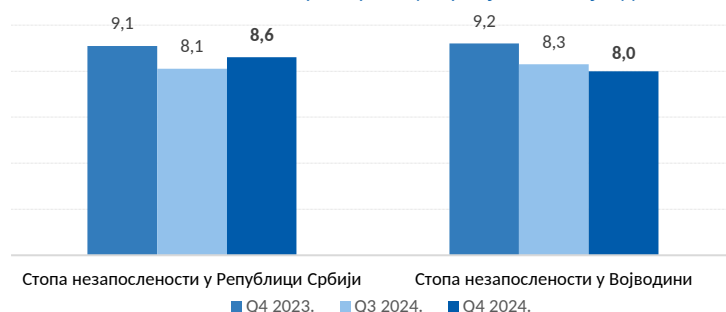
Број незапослених у АП Војводини



**Стопа незапослености у Републици Србији**, према подацима Анкете о радној снази РЗС-а за четврти квартал 2024. године, износи **8,6%** и у поређењу са претходним кварталом виша је за 0,5 п.п, док је у поређењу са истим кварталом 2023. године смањена за 0,5 п.п.

У АП Војводини **стопа незапослености** према подацима за исти период, износи **8,0%**, што је за 0,3 п.п. мање у поређењу са претходним кварталом, а за 1,2 п.п. мање у односу на исти квартал 2023. године.

Стопа незапослености у Републици Србији и АП Војводини

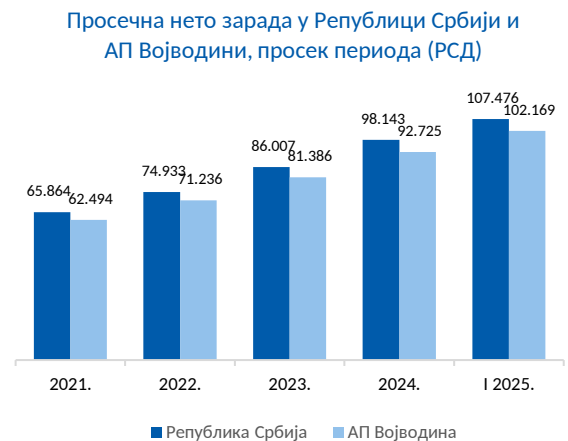
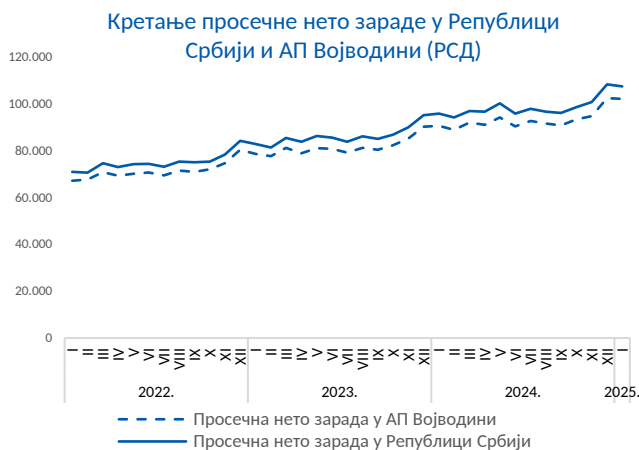


## XI. ЗАРАДЕ

Када је реч о просечној заради у Србији, у децембру 2024. године је **достигнут дугорочни циљ од 900 евра**. Просечна бруто зарада у Републици Србији је у **јануару 2025. године** износила **148.440 динара**, а просечна нето зарада **107.476 динара**, тј. 918 евра. У поређењу са истим месецом претходне године, просечне бруто и нето зараде су у јануару биле **номинално веће за 12,1%**, а **реално за 7,2%**.

**Медијална нето зарада** у Републици Србији је за јануар 2025. године износила **83.031 динар** (709 евра), што значи да је 50% запослених остварило зараду до наведеног износа.

На територији АП Војводине је **просечна бруто зарада у јануару 2025. године** износила **141.126 динара**, а **просечна нето зарада 102.169 динара**, тј. 872 евра (за 4,9% мање од републичког просека). У поређењу са истим месецом 2024. године, просечна бруто зарада у Војводини **номинално је порасла за 12,6%**, а просечна **нето зарада за 12,8%**, док је у поређењу са претходним месецом (децембар 2024), просечна бруто зарада у Војводини у јануару била виша за 0,3%, док је просечна нето била нижа за незнатних 0,2%.



**Висок номинални раст зарада потиче од примања запослених ван јавног сектора.** Како број запослених у приватном сектору расте, његова доминација је све израженија и у маси исплаћених нето зарада, што је за економију, а посебно фискалну стабилност, повољно и подстицајно. У јануару је нешто **бржи раст остварен у приватном него у јавном сектору (12,7% наспрам 10,9%)**, при чему су у новембру и децембру протекле године просечне зараде у **оба сектора премашиле 100.000 динара**, што је за приватни сектор први пут од када постоје статистички упоредиви подаци.

**Просечна нето зарада у јавном сектору** је на нивоу целе државе у **јануару 2025. године** износила **112.487 динара**, тј. 960 евра, што је за **10,9% више** у односу на јануар претходне године, док је **просечна нето зарада ван јавног сектора** у истом периоду износила **105.463 динара**, тј. 900 евра, што је за **12,7% више** мг. У оквиру јавног сектора Републике Србије, највиша просечна нето зарада у јануару је забележена у **јавним државним предузећима**, у износу од **126.731 динар**, што је за **14,5% више** него у истом месецу претходне године.

Посматрано **по делатностима**, у Србији је у **јануару 2025. године највиша просечна нето зарада** забележена у оквиру делатности **Производња кокса и деривата нафте** (332.994 динара, што је за 117,2% више мг.), потом у оквиру **Експлоатације сирове нафте и природног гаса** (297.143 динара, што је за 72,9% више мг.), док је на трећем месту била зарада у оквиру области **Рачунарско програмирање, консултантске и с тим повезане делатности** (292.120 динара, што је за 4,5% више мг.). **Најнижа просечна нето зарада у Србији** је у јануару забележена у оквиру области **Остале услужне делатности** (у износу од 61.068 динара, али за 12,1% више мг.).

У односу на јануар 2024. године, **највећи раст просечне нето зараде у јануару ове године** забележен је управо у оквиру делатности **Производња кокса и деривата нафте**, од поменутих 117,2% мг.



## ИЗВОРИ ПОДАТАКА

1. Републички завод за статистику Републике Србије,;
2. Народна банка Србије, [https://www.nbs.rs/sr\\_RS/indeks/](https://www.nbs.rs/sr_RS/indeks/);
3. Национална служба за запошљавање, [http://www.nsz.gov.rs/live/dokumenti/statisti\\_ki\\_bilteni\\_nsz.cid667](http://www.nsz.gov.rs/live/dokumenti/statisti_ki_bilteni_nsz.cid667);
4. Министарство пољопривреде, шумарства и водопривреде Републике Србије, <http://www.minpoli.gov.rs/>;
5. Привредна комора Србије, <https://pks.rs/strana/makroekonomske-analize-i-trendovi-mat>;
6. Републички хидрометеоролошки завод Србије, <http://www.hidmet.gov.rs/>;
7. Жита Србије, <https://www.zitasrbije.rs/>;
8. Продуктна берза Нови Сад, <https://www.proberza.co.rs/>;
9. Индустрijско биље Нови Сад, <http://www.indbilje.co.rs/contact/>;
10. Пољопривредне саветодавне и стручне службе Србије, <https://www.psss.rs/>.
11. Развојна агенција Војводине, <https://rav.org.rs/>.



**ПРИВРЕДНА КОМОРА ВОЈВОДИНЕ**

Служба за привредна кретања и економске односе са иностранством

Број: 05/4-10/3-2025