



ПРИВРЕДНА
КОМОРА
ВОЈВОДИНЕ

Децембар 2024.
Нови Сад

Јануар - октобар 2024. године

Привредна кретања у АП Војводини





САДРЖАЈ

I. Општи преглед привредне активности	1
II. Кретање цена и инфлације.....	4
III. Пољопривреда	6
IV. Индустрија	8
V. Грађевинарство	10
VI. Трговина на мало	12
VII. Туризам и угоститељство.....	13
VIII. Спољна трговина.....	15
VIII.1. Спољнотрговинска робна размена, по Класификацији делатности (КД 2010).....	16
VIII.2. Спољнотрговинска робна размена по земљама.....	18
VIII.3. Аграрна спољнотрговинска робна размена	20
IX. Запосленост	22
X. Незапосленост	24
XI. Зараде	26
Извори података.....	28

1. ОПШТИ ПРЕГЛЕД ПРИВРЕДНЕ АКТИВНОСТИ

Према оценама релевантних међународних институција, **светска привреда** се у протеклом периоду показала **отпорнијом него што се очекивало** и, упркос снажном заоштравању монетарних политика широм света, **успела је да избегне рецесију**, пре свега захваљујући очуваној активности у сектору услуга, на супрот даљем паду производне активности. **Привреда Србије** је до сада показала знатну **отпорност на дешавања из међународног окружења**, о чему сведоче:

- **динамичан привредни раст**, који ће кумулативно посматрано, закључно са овом годином премашати претпандемијски ниво за преко 18%;
- успостављена **опадајућа путања инфлације** и њен повратак у границе циља;
- одрживе јавне финансије и **ојачана екстерна позиција земље**;
- **девизне резерве на рекордном нивоу**.

У трећем кварталу 2024. године, **реални раст БДП-а Републике Србије је**, у односу на исти период претходне године, износио **3,1%** (у претходна два квартала ове године забележен је раст од 4,7% и 4,2% м.г., респективно). Раст је и даље вођен активностима у услужним секторима, док је услед суше током летњих месеци негативан допринос забележен од стране пољопривреде.

Посматрано **по делатностима**, у трећем кварталу 2024. године, у односу на исти период претходне године, најзначајнији реални раст бруто додате вредности забележен је у сектору индустрије и снабдевања водом и управљања отпадним водама (3,6%) и сектору информисања и комуникација (7,8%), док је реални пад бруто додате вредности забележен у сектору пољопривреде, шумарства и рибарства (-8,6%).



БДП Војводине у националном БДП-у учествује са 24,6%, према последњим подацима РЗС-а за 2023. годину. У односу на 2022. годину, БДП Војводине је у 2023. забележио раст од 14,5%. **БДП по глави становника у Војводини**, за 2023. годину, износи **1,3 млн динара**, што је за 6,1% мање у односу на републички просек у истом периоду.

Просечна реална стопа раста БДП-а за три квартала ове године износила је 4,0% м.г., а у октобру је настављена позитивна динамика активности у већини производних и услужних сектора, због чега се процењује да ће **раст БДП-а у овој години износити 3,8%**. И пројекција за 2025. и 2026. годину је остала непромењена, уз убрзање раста БДП-а на распон 4,0-5,0%, у складу са новим инвестиционим пројектом „Скок у будућност – Србија Експо 2027“.

Прилив СДИ у Србији је у десет месеци 2024. године износио 4,0 млрд евра, што представља **раст од 5,6%** у односу на исти период претходне године. Сектори прерађивачке индустрије са највећим приливом СДИ (металска индустрија, ауто, прехранбена, гума и пластика) бележе снажан раст запослености, производње и извоза. Србија је привукла више од половине укупних СДИ у Регион Западног Балкана у периоду 2018-2023. (**прилив СДИ је у 2023. години достигао рекордан ниво од укупно 4,6 млрд евра**). Захваљујући захтевним економским реформама из претходног периода, Србија се позиционирала као **једна од најзначајнијих инвестиционих дестинација Централне и Источне Европе**.

Војводина је у периоду од 2003. године привукла СДИ у вредности од око 12,9 млрд евра. Укупно **658 компанија** је инвестирало у Војводину, од чега тренутно **активно послује 476 компанија**, у којима је запослено преко **105 хиљада**

запослених. СДИ у Војводини су највише усмераване у **агробизнис** (26%), **аутомобилску индустрију** (21%) и **финансијски сектор - банке** (11%), а највеће инвестиције забележиле су **Немачка** (16%), **САД** (10%), **Кина** (10%) и **Италија** (8%).

Међугодишња инфлација у Србији од почетка године успорава, а у просеку је у **десет месеци** износила **4,7%** (на територији Војводине **4,4%**). **Инфлација у Србији је у октобру** благо убрзала у односу на септембар и износила је **4,5%** (на нивоу Војводине **3,7%**), док су посматрано на месечном нивоу, **потрошачке цене у Србији у октобру ове године за 0,6% биле више у односу на септембар** (на територији Војводине **0,3%**). Према најновијим подацима РЗС-а, у **новембру је међугодишња инфлација у Србији успорила на 4,3%**, док су у односу на октобар потрошачке цене биле више за **0,3%**. Према процени НБС-а, међугодишња инфлација у Србији ће и у наредном периоду наставити кретање у границама циља.

Сектор пољопривреде, шумарства и рибарства у Републици Србији у трећем кварталу 2024. године забележио је **реални пад бруто додате вредности од 8,6%**. На основу досадашњих резултата, претпоставља се да ће овогодишња пољопривредна сезона бити лошија од просечне, тј. да ће **пад примарне пољопривредне производње у Републици Србији за целу 2024. годину износити 5%**.

Индустријска производња АП Војводине је у октобру 2024. године за **8,1%** била већег обима у односу на **октобар 2023. године**, што представља исто повећање производње као и посматрано на нивоу целе државе у истом периоду. Кумулативно посматрано, у периоду **јануар - октобар 2024. године**, у односу на исти период прошле године, **индустријска производња АП Војводине забележила је раст од 2,5%**, вођен искључиво растом производње у сектору **Прерађивачке индустрије**, која је повећана за **2,8%** мг.

Вредност изведених грађевинских радова, у сталним ценама, је на територији **Војводине у периоду јануар - септембар ове године била већа за 3,2%** у поређењу са истим периодом прошле године, док је само у **трећем кварталу ове године**, у односу на исти период прошле године, забележен **пад грађевинске активности од 21,4%**. Грађевинској активности на територији Војводине је у посматраном периоду највише допринела изградња **мађарско - српске железнице (деоница Нови Сад - Суботица)**, **Фрушкогорског коридора (деоница Нови Сад - Рума)**, као и неколико стамбено-пословних комплекса у већим градовима. У **Војводини је у десет месеци 2024. године издата укупно 10.131 грађевинска дозвола**, што је за **1,4%** више него у истом периоду претходне године.

Промет робе у трговини на мало на нивоу АП Војводине је у периоду јануар - октобар 2024. године забележио реалан **раст од 7,5%** у односу на исти период претходне године, док је **на месечном нивоу, у односу на септембар**, раст промета робе у трговини на мало у Војводини износио **6,2%**.

Туристички промет АП Војводине је у периоду јануар - октобар 2024. године, у односу на исти период претходне године, забележио **раст од 1,9%**, мерено и бројем **долазака и бројем ноћења туриста**. **Већину посетилаца у Војводини чинили су страни туристи** (52% укупних долазака и 53% регистрованих ноћења).

Спољнотрговинска робна размена АП Војводине је у периоду јануар - октобар 2024. године износила **18,6 млрд евра** (што чини 33% укупне републичке размене) и за **2,5%** је била виша него у истом периоду 2023. године. **Робни извоз АП Војводине је повећан за 2,7%** мг., док је **увоз забележио раст од 2,4%** мг.

Укупан број запослених на територији Војводине, према подацима РЗС-а за трећи квартал 2024. године, **износи 593.394**, што је **више за 0,2%** у односу на исти период претходне године. **Стопа запослености у АП Војводини износи 51,3%**, према подацима Анкете о радној снази РЗС-а за трећи квартал 2024. године, и у односу на трећи квартал претходне године већа је за **1,9** процентних поена.

Укупан број незапослених на територији АП Војводине, према подацима НСЗ-а за **октобар 2024. године**, износи **74.074**, што је за **6,1%** мање у односу на октобар 2023. године. **Стопа незапослености у АП Војводини износи 8,3%**, према подацима Анкете о радној снази РЗС-а за трећи квартал 2024. године, и за **1,8** п.п. је мања у односу на исти квартал 2023. године.

У **Војводини просечна бруто зарада**, према последњим подацима за период **јануар - септембар 2024. године**, износи **126.332 динара**, а **просечна нето зарада 91.354 динара** (780 евра), што је за **14,4%** више него у истом периоду 2023. године.



Према процени Међународног монетарног фонда, макроекономски резултати Србије у 2024. години су веома позитивни. Привредни раст и тржиште рада су снажни, инфлација је смањена, девизне резерве су на рекордном нивоу, а јавни дуг је у опадању. Србија је постигла значајан напредак у свом економском развоју, што је утицало на смањење ризика и нижу цену задуживања на међународном тржишту. Повећан рејтинг омогућава боље фискалне услове за инвестиције у инфраструктуру и социјалне програме.

Са аспекта монетарне политике, очекује се да ће повољнији кредитни рејтинг допринети стабилности домаће валуте и привући веће стране и домаће инвестиције. То ће подстакнути дугорочни раст економије, запослености, продуктивности и животног стандарда грађана. Очекује се да ће Србија, уз већу продуктивност и раст инвестиција, убрзати процес конвергенције са Европском унијом. Фискална политика Србије биће благо експанзивна, подржана програмом „Експо 2027“, док ће монетарна политика и даље бити рестриктивна, зависно од инфлације. **НБС је постигла стабилизацију економије и сада може подржати раст кредитне активности, што ће додатно подстаћи привредни раст.**

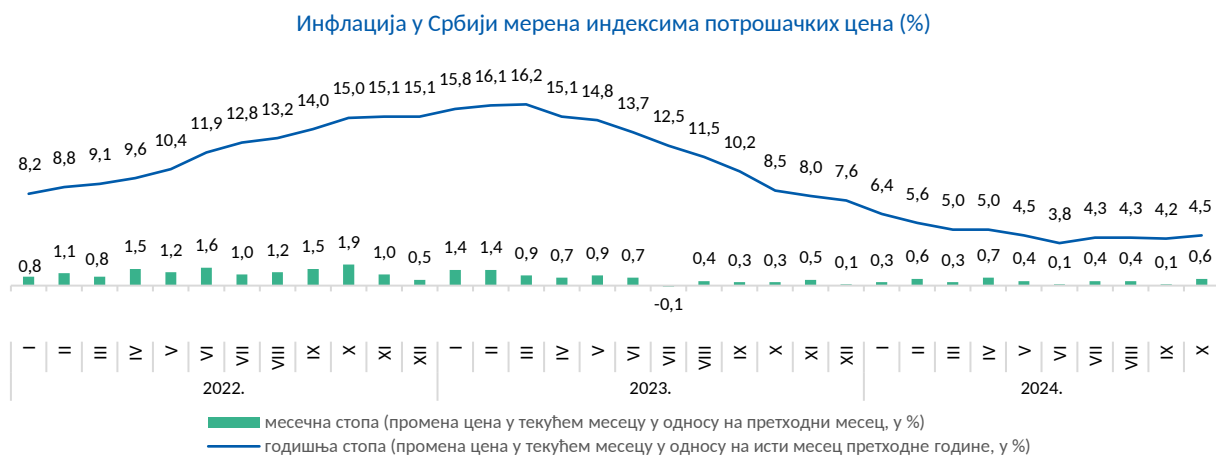
II. КРЕТАЊЕ ЦЕНА И ИНФЛАЦИЈЕ

Просечна инфлација у Србији је у 2023. години износила 12,1%. Од априла 2023. године инфлација у Србији је у паду, а у десет месеци ове године у просеку је износила 4,7% мг.

Међугодишња инфлација у Републици Србији је у октобру 2024. године благо убрзала у односу на септембар и износила је 4,5%, на шта су пре свега утицале **више цене поврћа**, услед суше, и **цене индустријских производа**.

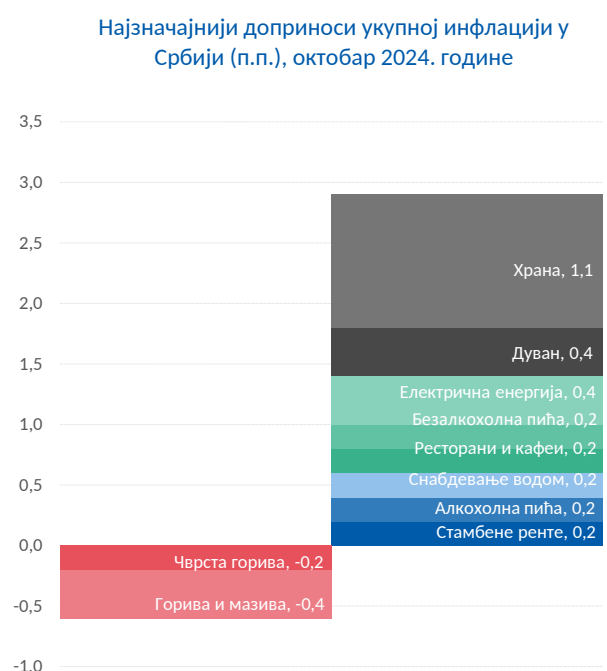
Раст цена хране је, посматрано на међугодишњем нивоу, у октобру износио 4,4%, док су **цене енергената** у просеку биле готово **непромењене** у односу на октобар прошле године.

Вођена растом цена услуга, на које се одражавају повећани трошкови рада и раст расположивог дохотка, **базна инфлација** (индекс потрошачких цена по искључењу хране, енергије, алкохола и цигарета) је наставила да се креће изнад укупне инфлације, и у октобру је **незнатно убрзала** на ниво од 5,5% мг.



Најзначајнији допринос укупној инфлацији у Србији у октобру 2024. године, посматрано по производима и услугама личне потрошње, **потекло је од цена хране (1,1 п.п.)**, које су у односу на октобар прошле године биле више за 4,0%. Допринос цена хране је у октобру повећан, пре свега због **негативних ефеката суше током летњих месеци** на понуду свежег воћа и поврћа. Конкретно, у октобру 2024. су **цене свежег поврћа и воћа убрзале мг. раст (6,7% и 8,7%, респективно)**. На раст цена хране значајно су утицале и **више цене кондиторских производа услед повишених светских цена шећера и какаоа** - у Србији је у октобру у просеку цена групе **Шећер, џем мед и чоколада била за 15,0% више мг.**, док су **Кафа, чај и какао за 9,1% били скупљи** него у октобру прошле године. **На другом месту је допринос цена Дувана (0,4 п.п.)**, које су у октобру за 9,4% биле више мг., а потом **допринос цене Електричне енергије за домаћинства (0,4 п.п.)**, која је за 7,3% била виша него у октобру прошле године.

С друге стране, услед појефтињења, **најзначајнији негативни доприноси инфлацији у октобру 2024. су потекли од цене Горива и мазива за путничке аутомобиле**, која је за 6,3% била нижа него у октобру прошле године (допринос -0,4 п.п.), као и цена **Чврстих горива**, која је мг. била мања за 7,3% (допринос -0,2 п.п.).





Када је реч о **месечној инфлацији**, она је у **Србији у октобру износила 0,6%**, вођена растом **цена хране, енергената**, као и цена унутар **базне инфлације**. У оквиру **цена хране**, најзначајнији допринос месечној инфлацији потекао је од раста цена поврћа (5,2%). Насупрот томе, снижене су цене воћа (-1,2%) и свежег меса (-0,6%) у односу на септембар. **Месечном расту цена енергената у октобру**, осим благог поскупљења **нафтних деривата (0,5%)**, допринела је и корекција **цена грејања (5,2%)**.

Месечни раст цена у оквиру базне инфлације определили су сезонски уобичајен **раст цена обуће и одеће и раст цена појединих услуга** (станарине, услуге образовања и угоститељске услуге).

Према подацима РЗС-а, **просечна међугодишња инфлација на територији Војводине је у десет месеци 2024. године износила 4,4%**, нешто ниже него на нивоу целе државе (4,7%). **Само у октобру 2024. године, међугодишња инфлација у Војводини је износила 3,7%**, док је **месечни раст цена, износио 0,3%**.

	$\frac{X_{2024}}{IX_{2024}}$		$\frac{X_{2024}}{X_{2023}}$		$\frac{I - X_{2024}}{I - X_{2023}}$	
	Србија	Војводина	Србија	Војводина	Србија	Војводина
Потрошачке цене - укупно	100,6	100,3	104,5	103,7	104,7	104,4

Према најновијим подацима РЗС-а, **међугодишња инфлација у Србији је у новембру 2024. године успорила на 4,3%**, чему је највише допринео излазак из обрачуна прошлогодишњег поскупљења електричне енергије. Када је реч о **месечној инфлацији**, она је **у новембру износила 0,3%**, што је двоструко ниже него у октобру.

Према процени Народне банке Србије, **међугодишња инфлација у Србији ће и у наредном периоду наставити кретање у границама циља (3,0 ± 1,5%)**, чему ће допринети пре свега и даље рестриктивни монетарни услови и нижа увозна инфлација.

III. ПОЉОПРИВРЕДА

У трећем кварталу 2024. године, у односу на исти период претходне, сектор пољопривреде, шумарства и рибарства у Републици Србији забележио је **реални пад бруто додате вредности од 8,6%**. На основу досадашњих резултата, претпоставља се да ће овогодишња пољопривредна сезона бити лошија од просечне, тј. да ће **пад примарне пољопривредне производње у Републици Србији за целу 2024. годину износити 5%**.

Агрметеоролошки услови

Према подацима Републичког Хидрометеоролошког завода Србије (РХМЗ), **октобар ове године обележило је топлије време од уобичајеног, са знатно мањом количином падавина од просечне за овај месец.**

Просечна **количина падавина на подручју Војводине је у октобру 2024. године била знатно испод вишегодишњег просека** за овај месец. Процент падавина на територији Војводине се у **октобру ове године**, у односу на десетогодишњи просек за посматрани месец, кретао **између 5,6%** (падавинска станица Вршац, где је регистровано најмање падавина, свега 3,5 mm по m²) **до 80,3%** (падавинска станица Сремска Митровица, где је измерено 48,9 mm кише по m²). Процент **суме падавина** на територији АП Војводине у **периоду јануар - октобар 2024. године**, у односу на десетогодишњи просек, кретао се од **48,9%** (падавинска станица Вршац), до **93,5%** (падавинска станица Сремска Митровица). **У посматраном периоду, на територији целе АП Војводине забележена је мања количина падавина од десетогодишњег просека.**

Биљна производња

Временски услови током октобра омогућавали су обављање предвиђених пољопривредних радова. **Завршена је жетва сунцокрета, кукуруза и соје, као и вађење кромпира, а вађење шећерне репе и берба поврћа су приведени крају.** Такође, **завршена је и сетва великог дела озимих усева** (озимог јечма, луцерке и уљане репице). Према проценама, на територији АП Војводине, до краја октобра **сетва пшенице је обављена на 82% планираних површина** (у АП Војводини се сетва пшенице планира на површини од око 327 хиљада хектара - готово као прошле јесени). **Уљана репица је засејана на рекордној површини од 43.170 хектара**, више за 21,3% мг., чему је допринела добра цена уљане репице ове године, како на домаћем тако и на инотржишту.

Неповољни временски услови током већег дела лета, као и почетком септембра, **негативно су утицали на принос јарих усева и убрзали њихову жетву** (вађење, бербу). **Процена је да ће у Војводини производња кукуруза међугодишње бити мања за 19,0%** (принос по јединици површине мањи за 21,8%), **соје за 32,2%** (принос мањи за 34,5%), а **сунцокрета за 8,0%** (принос мањи за 10,0%). Површине под **шећерном репом** су повећане за 12,5% мг., па се очекује и **већа производња** (али само за 4,5%, јер је **принос по јединици површине мањи за 7,0% мг.**). Приноси касног **воћа** ће ове године бити приближни прошлогодишњим, али је берба због временских прилика започела знатно раније. **Берба јабука, значајног извозног воћа, је завршена у октобру.** Очекује се принос јабуке од **20,4 t/ha, за 2,0% већи него прошле године.** Упркос већем приносу, **укупна очекивана производња нижа је за 1,2%**, као последица крчења 3,0% површина засада јабука.

Површине, остварени/очекивани приноси и производња на територији АП Војводине у 2024. години (стање на дан 25.09.2024. године)

	Површина (ha)	Индекс 2024/2023.	Принос (t/ha)	Индекс 2024/2023.	Производња (t)	Индекс 2024/2023.	Учешће АПВ у укупним површинама РС (%)
Пшеница	327.892	87,3	5,9	101,7	1.920.136	88,5	59,7
Малине	490	68,2	4,3	97,7	2.116	67,1	2,6
Вишње	2.046	100,2	4,8	92,3	9.764	92,4	10,3
Кукуруз	524.683	103,4	6,1	78,2	3.218.930	81,0	54,6
Шећерна репа	45.429	112,5	46,1	92,9	2.093.245	104,5	97,0
Сунцокрет	218.209	102,3	2,7	90,0	579.635	92,0	87,8
Соја	192.832	102,6	1,9	65,5	366.959	67,8	88,0
Јабуке	7.897	97,0	20,4	102,0	161.285	98,8	29,3
Шљиве	1.961	98,8	7,0	98,6	13.796	98,0	2,6
Грожђе	2.684	97,0	8,0	101,3	21.362	97,9	15,1



Цене репроматеријала за пољопривреду су у 2024. години ниже него у 2023. години. У односу на цене репроматеријала из трећег квартала 2023. године, ове године у трећем кварталу пољопривредни произвођачи издвајали су мање средстава за семе (за 23,6%), минерална ђубрива (за 9,7%) и средства за заштиту биља (за 6,8%), а више за енергенте (за 4,4%).

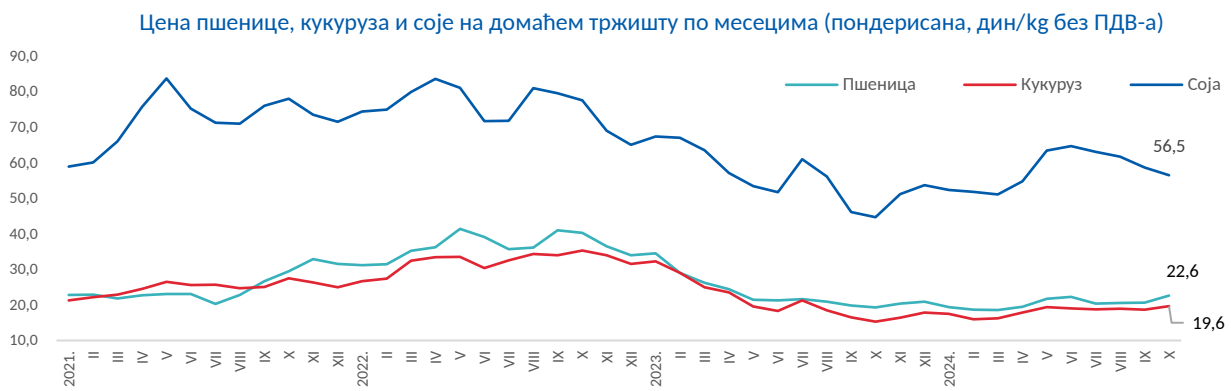
Цене примарних пољопривредних производа

Цене примарних пољопривредних производа су и даље на ниском нивоу, како на домаћем, тако и на светском тржишту. У октобру су пшеница и кукуруз забележиле раст цене, док је цена соје нижа у односу на претходни месец.

Цена пшенице у Србији се током октобра 2024. године кретала у распону од 21,5 до 23,5 дин/kg без ПДВ-а, те је њена пондер цена од **22,6 дин/kg** (193,1 €/t) била **већа за 17,3%** у поређењу са истим месецом 2023. године (када је износила 19,3 дин/kg). У поређењу са претходним месецом, цена пшенице је у октобру 2024. била **већа за 9,3%**. **Максималну цену ове године пшеница је достигла управо у октобру.** На тржишту Европе је, као и претходних месеци, **највиша цена пшенице била у Португалији** (260,0 €/t), а **најнижа у Мађарској** (197,6 €/t).

Пондерисана цена кукуруза од **19,6 дин/kg** без ПДВ-а (167,5 €/t) у октобру 2024. године је и **максимална цена кукуруза ове године,** а била је **за 28,3% виша** у односу на цену из истог месеца претходне године (када је износила 15,3 дин/kg). У поређењу са претходним месецом (18,7 дин/kg), цена кукуруза је у октобру била **виша за 5,1%**. На тржишту Европе је **највиша цена кукуруза у октобру 2024. била у Шпанији** (236,2 €/t), а **најнижа у Литванији** (174,5€/t).

Пондерисана цена **соје** у Србији је у октобру 2024. износила **56,5 дин/kg** без ПДВ-а, и била је **већа за 26,5% мг.** (у октобру претходне године износила је 44,7 дин/kg), док је у поређењу са претходним месецом (58,6 дин/kg), цена соје је у октобру била **нижа за 3,6%.** **Соја је максималну цену ове године достигла у јуну** (64,7 дин/kg), од када бележи силазни тренд.



Сточарство

У кланицама регистрованим на територији АП Војводине, према последњим подацима РЗС-а, у **девет месеци 2024. године заклано је више живине** (за 5,2%) и **говеда** (за 2,9%), а **мање свиња** (за 8,4%) и **оваца** (за 0,3%), у односу на период јануар - септембар прошле године. У периоду јануар - септембар 2024. године, **укупна нето маса закланих оваца већа је за 6,4%, живине за 4,3% и говеда за 3,4%,** док је **нето маса закланих свиња мања за 7,0%,** у поређењу са истим периодом 2023.

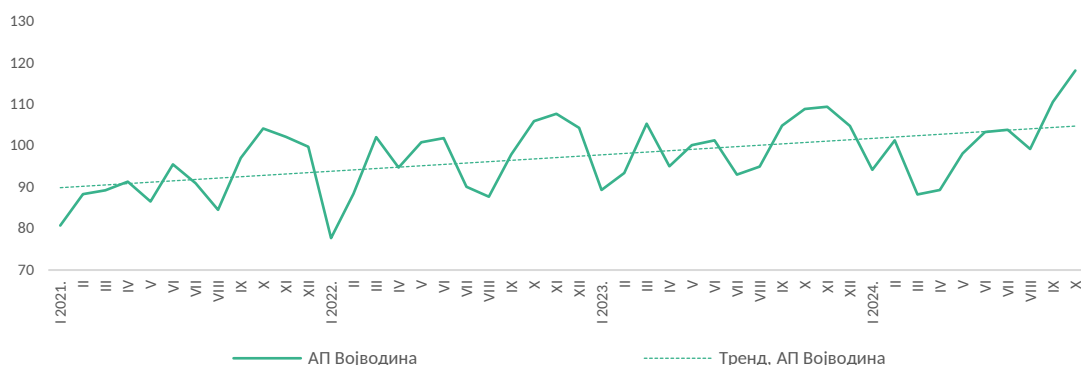
Просечне **откупне цене живе стоке у октобру 2024. године** су варирале и разликовале се на појединим сточним пијацама. Понуда **телад** телесне масе до 160 kg је била нешто слабија у односу на септембар, а продаја се одвијала по истој цени као и претходних месеци (550-700 дин/kg). Цена товне **јунади** телесне масе преко 500 kg била је око 310 дин/kg. Обим понуде **прасади** је био врло слаб и прасад телесне масе 16-25 kg се најчешће продавала по цени од 400 дин/kg (што указује на раст цене). **Товне свиње** телесне масе од 80-120 kg најчешће су откупљиване по цени од 250 дин/kg. **Јагњад** се, уз настављен тренд раста цене продавала по доминантној цени од 500 дин/kg. **Овце** су се могле купити по цени од 170-220 дин/kg, слично као и претходних месеци.

IV. ИНДУСТРИЈА

Индустријска производња Републике Србије је у октобру 2024. године за **8,1%** била већег обима у односу на октобар 2023. године, чему је допринео већи обим производње сва три сектора делатности: у сектору Прерађивачке индустрије (за 9,1% мг.), Енергетском сектору (за 7,8% мг.) и сектору Рударство (0,4% мг.). Кумулативно посматрано, у периоду јануар - октобар 2024. године **индустријска производња Републике Србије увећана је за 3,3% у односу на исти период прошле године**. Највећи допринос расту потекао је од **Прерађивачког сектора**, у којем је забележен пораст обима производње од **4,8% мг.** (допринос 3,8 п.п.), али и од сектора **Рударство**, у којем је у посматраном периоду производња увећана за **7,4% мг.** (допринос 1,1 п.п.). Насупрот расту у прва два сектора, у сектору **Снабдевање електричном енергијом, гасом, паром и климатизација** је у десет месеци ове године забележен **пад обима производње од 5,9% мг.** (допринос -0,4 п.п.).

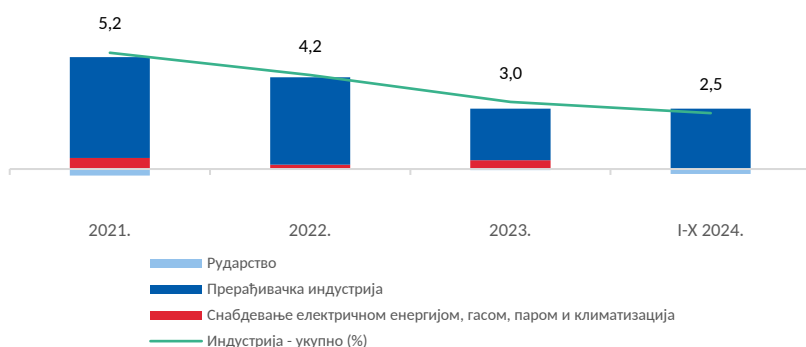
Индустријска производња на територији АП Војводине је у октобру 2024. године за **8,1%** била већег обима у односу на октобар 2023. године, што представља исто повећање индустријске производње као и посматрано на нивоу целе државе. Томе је допринео **већи обим производње искључиво у сектору Прерађивачке индустрије** (9,1% мг.), док је производња у сектору Рударство и сектору **Снабдевање електричном енергијом, гасом, паром и климатизација** међугодишње била мања за 4,7% и 13,7%, респективно.

Индекси индустријске производње АП Војводине (Ø2023=100), са трендом кретања

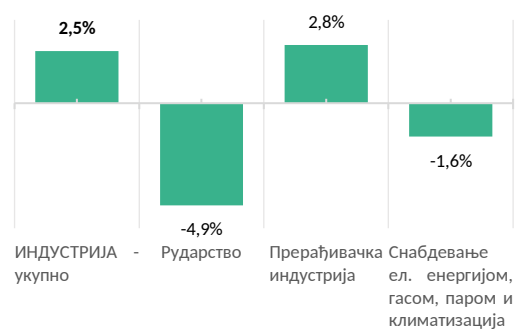


Кумулативно посматрано, у периоду **јануар - октобар 2024. године**, у односу на исти период прошле године, **индустријска производња АП Војводине забележила је раст од 2,5%**, вођен растом производње у сектору **Прерађивачке индустрије, од 2,8% мг.** (уз допринос укупном расту од 2,7 п.п.). С друге стране, у сектору **Снабдевање електричном енергијом, гасом, паром и климатизација, производња је била мања за 1,6% мг.** (допринос -0,02 п.п.), као и у сектору **Рударство, за 4,9% мг.** (допринос -0,2 п.п.). **Индустрија АП Војводине у највећој мери почива управо на Прерађивачкој индустрији**, која је чинила **94,9%** укупне производње у периоду јануар - октобар ове године. **Рударство** је сектор који реализује **3,7%** укупне индустријске производње АП Војводине, а **Снабдевање електричном енергијом, гасом, паром и климатизација 1,4%** у посматраном периоду.

Индустрија АП Војводине (мг. стопе раста у %) и доприноси расту по секторима (у п.п.)



Кретање укупне индустријске производње и њених сектора у АПВ, јануар - октобар 2024. године (мг. %)





Посматрано по областима делатности, у периоду јанаур - октобар 2024. године, **14 области индустријске производње АП Војводине**, које заједно чине **53% индустрије АП Војводине** у датом периоду, забележило је међугодишњи раст обима производње. Највећи допринос расту укупне индустрије Покрајине у посматраном периоду потекао је од **Производње рачунара, електронских и оптичких производа** (значајан допринос фирме *Continental Automotive Serbia d.o.o. Novi Sad*), која је повећана за **223,2%** у односу на период јануар - октобар 2023. године (допринос 3,6 п.п.). На другом месту је допринос **Производње производа од гуме и пластике** (1,9 п.п.), која је међугодишње у Војводини повећана за 32,2%, а следе доприноси области такође прерађивачког сектора, и то: **Производње прехранбених производа** (која је повећана за 5,2% м.г., допринос 0,8 п.п.) и **Производње електричне опреме** (која је м.г. повећана за 5,9%, допринос 0,7 п.п.).

Сматра се да би раст укупне индустрије Војводине, у посматраном периоду, био и већи да није било **негативног доприноса Производње кокса и деривата нафте** (-1,5 п.п., м.г. пад 13,0%) и **Производње основних фармацеутских производа и препарата** (-1,4 п.п., м.г. пад 10,1%). За разлику од области Производње основних фармацеутских производа, лош резултат у Производњи кокса и деривата нафте је привременог карактера и последица извођеног ремонта рафинерије у Панчеву.

Индустријска производња АП Војводине по областима делатности, структура и стопе раста, јануар - октобар 2024. године



Посматрано по наменским групама, индустрија АП Војводине се углавном базира на производњи **Нетрајних производа за широку потрошњу** (учешће **34,7%**) и **Интермедијарних производа, осим енергије** (**31,4%**). Међутим, највећи допринос расту укупне индустрије Покрајине, у десет месеци 2024. године потекао је од раста обима производње **Капиталних производа**, за 16,2% м.г. (допринос 2,7 п.п.). Негативан допринос је потекао једино од производње **Енергије**, која је м.г. смањена за 10,8% (допринос -1,8 п.п.).

Посматрано по управним окрузима, **индустрија АП Војводине је највећим делом концентрисана у Јужнобанатском округу (41,4% у периоду јануар - октобар ове године)**, али која је забележила **смањење обима од 3,5%** у односу на период јануар - октобар претходне године. Индустрију Јужнобанатског округа опредељује, пре свега, Фармацеутска индустрија (33,7%), потом Нафтна индустрија (27,5%). На другом месту по обиму налази се **индустрија Сремског управног округа**, у којем се реализује **17,9%** укупне индустријске производње АП Војводине, али која је м.г. смањена за незнатних 1,4%, док је на трећем месту индустрија **Јужнобачког управног округа**, у којем се реализује **16,7%** укупне индустрије Покрајине, уз м.г. раст производње од 11,9% у посматраном периоду. Управо **производња у Јужнобачком округу је највише допринела расту укупне индустрије Покрајине у посматраном периоду (2,0 п.п.)**, пре свега услед повећаног обима **Производње рачунара, електронских и оптичких производа** (поменути допринос фирме *Continental Automotive Serbia d.o.o. Novi Sad*), док је **највећи негативан допринос** потекао од **производње Јужнобанатског округа (-1,4 п.п.)**, услед смањења Производње кокса и деривата нафте (ремонта рафинерије у Панчеву), за 12,7% м.г., и Производње основних фармацеутских производа и препарата, за 10,2% м.г. (значајан допринос фирме Хемофарм ад Вршац).



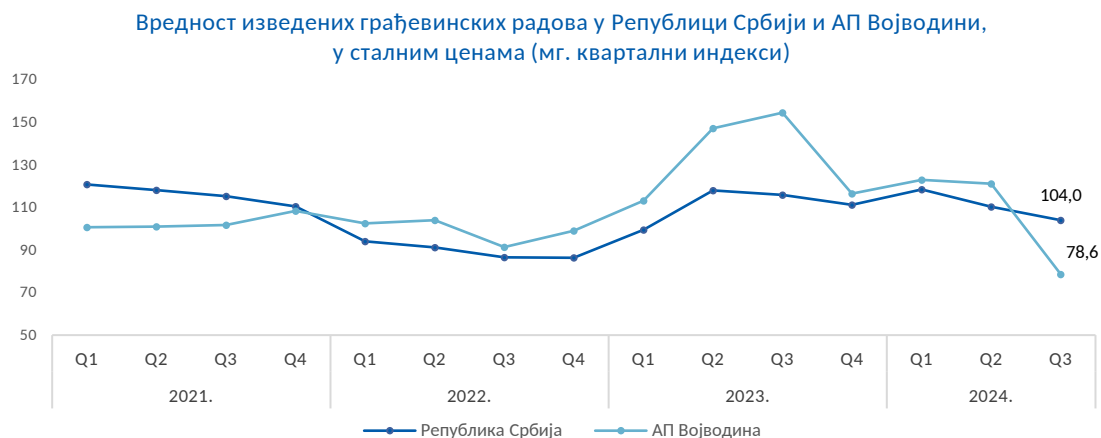
V. ГРАЂЕВИНАРСТВО

Грађевинска активност Републике Србије је у периоду јануар - септембар 2024. године, повећана за 9,1% у сталним ценама у односу на исти период претходне године (12,2% у текућим ценама), посматрана преко индикатора **укупна вредност изведених радова** извођача из Републике Србије (**и у Србији и у иностранству**). Вредност радова **изведених на територији Србије повећана је реално за 9,4% мг.** (12,5% у текућим ценама), док је вредност радова **изведених у иностранству смањена за 4,3% мг. у сталним ценама** (1,6% у текућим ценама).

Грађевинска активност Републике Србије је посматрано само у трећем кварталу 2024. године, у односу на исти период 2023. године, према вредности изведених радова извођача из Републике Србије укупно (**и у Србији и у иностранству**), **повећана за 3,7% у сталним ценама** (4,6% у текућим ценама). Од укупне вредности изведених грађевинских радова, **на територији Републике Србије изведено је 98% (а за 4,0% мг. више у сталним ценама)**, док је преосталих **2% изведено на градилиштима у иностранству (за 7,5% мање мг. у сталним ценама)**.

Упркос међугодишњем смањењу у трећем кварталу ове године, кумулативно посматрано у **девет месеци 2024. године**, у односу на исти период 2023. године, **грађевинска активност на територији АП Војводине је била већа за 3,2% у сталним ценама** (6,1% у текућим ценама). Најзначајнији допринос грађевинској активности на територији Војводине је у овој години дала изградња **мађарско-српске железнице (деоница Нови Сад - Суботица), Фрушкогорског коридора (деоница Нови Сад - Рума)**, као и неколико стамбено-пословних комплекса у већим градовима.

Смањењу грађевинске активности у Војводини посматрано само у трећем кварталу ове године допринело је значајније међугодишње смањење активности у виду радова на осталим грађевинама, за 31,3% у сталним ценама (30,4% у текућим ценама), док је грађевинска активност у виду радова изведених **на зградама повећана, за 19,1% у сталним ценама** (20,2% у текућим ценама) у односу на трећи квартал 2023. године.



Посматрано према врсти грађевина, у периоду јануар - септембар 2024. године, у односу на исти период 2023. године, изражено у сталним ценама, **вредност радова изведених на зградама у Војводини повећана је за 8,5%**, док је **вредност радова изведених на осталим грађевинама повећана за 1,7%**.

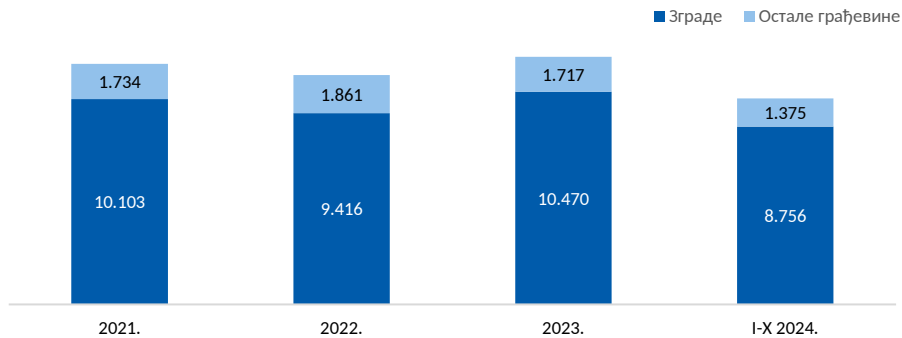
У Републици Србији је у октобру 2024. године издато **3.617 грађевинских дозвола**, што је за **4,0% мање** у односу на октобар претходне године. Кумулативно посматрано, у **десет месеци 2024. године**, у Републици Србији је издато **24.965 грађевинских дозвола**, што је за **1,5% мање** у односу на број издатих дозвола у периоду јануар - октобар 2023. године.

Посматрано по регионима, у периоду јануар - октобар ове године **највише грађевинских дозвола издато је у Региону Војводине, и то 10.131 дозвола, тј. 40% од укупног броја издатих дозвола на нивоу целе земље** у истом периоду. У односу на исти период претходне године, број дозвола је повећан за 1,4% (139 дозвола). Од укупног броја издатих дозвола, **86% (8.756) је издато за зграде, а 14% (1.375) за остале грађевине.**



У односу на период јануар - октобар 2023. године, у Војводини је број издатих дозвола **за зграде повећан за 2,5%**, док је број дозвола издатих **за остале грађевине смањен за 5,0%**. Ако се посматрају само зграде, **83%** дозвола је издато **за стамбене зграде** (за 2,5% више мг.), а **17%** за **нестамбене зграде** (за 2,1% више мг.), док се код осталих грађевина највећи број издатих дозвола односи на **цевоводе, комуникационе и електричне водове (71%, али за 2,5% мање мг.)**.

Издате грађевинске дозволе у АП Војводини, према врсти грађевина



Према грађевинским дозволама издатим у десет месеци 2024. године, у Војводини је пријављена изградња **9.636 станова** (за **10,5% више** у односу на исти период 2023.), **просечне површине 74 m²**. Највећи број пријављене изградње станова је у **стамбеним зградама новоградње (96%)**, и то оним које броје **три или више станова (86%, просечне површине 62 m²)**.

Укупна предвиђена вредност радова у АП Војводини, према издатим дозволама у периоду јануар - октобар 2024. године, износи **246 млрд динара**, што представља **смањење од 20,9%** у односу на исти период претходне године. Предвиђена вредност радова **новоградње** у АП Војводини износи **84% од укупно предвиђене вредности грађевинских радова у Војводини** у датом периоду. Посматрано према управним окрузима АП Војводине, **највећа грађевинска активност очекује се у Јужнобачком округу (36%)**.

Просечна цена станова новоградње у Републици Србији је у првом полугодишту 2024. године износила 215.481 динара по m², што представља **повећање од 0,8%** у односу на прво полугодиште 2023. године. **На територији АП Војводине, просечна цена станова новоградње у АП Војводини је у првом полугодишту 2024. године износила 142.016 динара по m²**, што је **за 15,9% више** у односу на исти период 2023. године, док је **просечна површина продатих станова у Војводини износила 57 m²**. Цене станова у Војводини у посматраном периоду кретале су се у интервалу **од 114.868 динара по m² у Шиду до 230.338 динара у Новом Саду**.

VI. ТРГОВИНА НА МАЛО

Промет робе у трговини на мало у Републици Србији, у периоду јануар - октобар 2024. године, у односу на исти период 2023. године, **реално је повећан за 6,3%** (у текућим ценама за 10,3%), при чему је **само у октобру ове године**, у односу на октобар 2023. године, реално био **већи за 3,4%** (у текућим ценама за 5,3%).

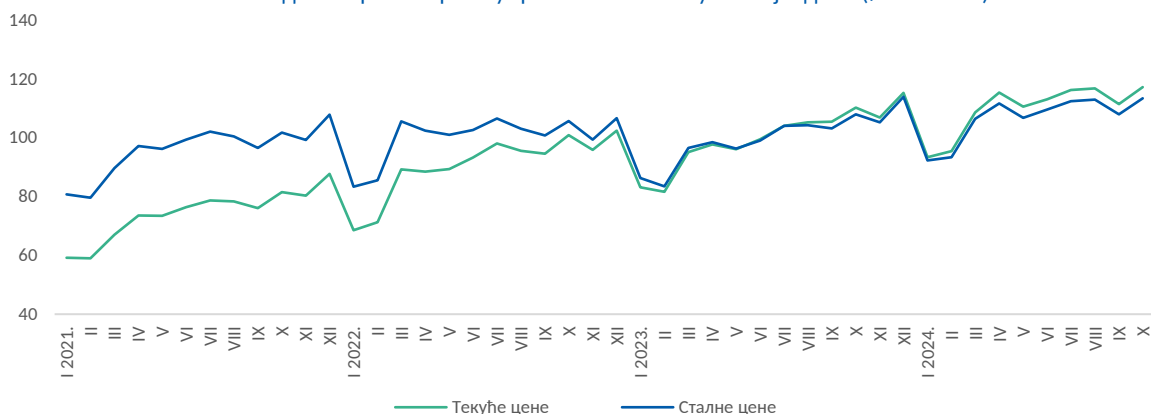
У АП Војводини је промет робе у трговини на мало у десет месеци 2024. године међугодишње реално **повећан за 7,5%** (10,9% у текућим ценама). Посматрано по месецима, међугодишњи раст реалног промета у Војводини се, са успоравањем инфлације, током претходних петнаест месеци вратио у позитивну зону, а **у октобру 2024. године је износио 5,0%** (6,4% у текућим ценама).

Промет робе у трговини на мало АП Војводине, међугодишњи индекси

	Окт. 2023.	Нов.	Дец.	Јан.	Феб.	Март	Апр.	Мај	Јун	Јул	Авг.	Септ.	Окт. 2024.
Текуће цене	109,1	111,5	112,4	110,9	116,0	112,5	117,0	113,0	111,2	110,1	109,4	104,4	106,4
Сталне цене	101,8	105,6	106,5	105,6	111,0	108,7	112,3	108,8	108,3	106,5	106,9	103,4	105,0

Стопе раста промета у текућим ценама су и даље више него у сталним ценама, што је последица инфлације. **У односу на просечан ниво промета робе у трговини на мало у 2023. години, промет робе у трговини на мало је у октобру 2024. био већи** - у Републици Србији за 10,3% у сталним ценама (14,9% у текућим ценама), а у АП Војводини за 13,4% у сталним ценама (17,2% у текућим ценама).

Индекси промета робе у трговини на мало у АП Војводини (Ø2023=100)



На месечном нивоу, **у односу на септембар, у октобру 2024. је промет робе у трговини на мало у Републици Србији повећан за 5,0% у сталним ценама** (5,6% у текућим ценама), док је **на нивоу АП Војводине промет био већи за 6,2% у сталним ценама** (6,5% у текућим ценама).

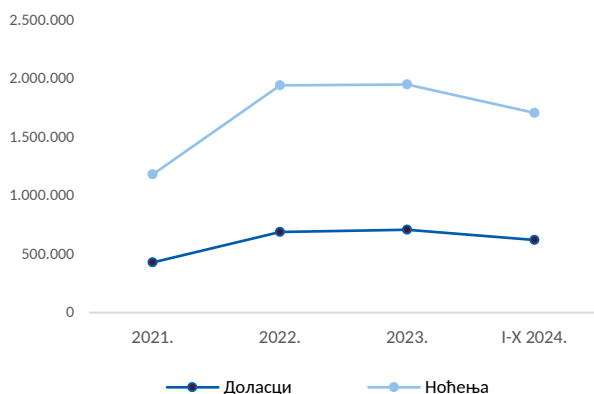
Ако се промет у трговини на мало посматра по основним агрегатима КД, у Србији је за десет месеци 2024. године, у односу на исти период претходне године, **и номинално и реално забележен раст промета у свим робним групама** - и то у промету хране, пића и дувана (за 6,5% у сталним ценама, а 10,7% у текућим ценама), затим у промету непрехрамбених производа, осим моторних горива (за 8,5% у сталним ценама, а 12,0% у текућим ценама), док је промет моторних горива најмање повећан (за 2,0% у сталним ценама, односно 6,0% у текућим ценама).

VII. ТУРИЗАМ И УГОСТИТЕЉСТВО

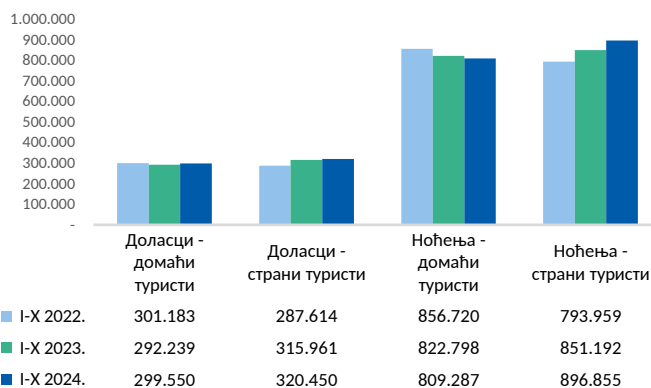
Укупан број туристичких долазака у Србију је, у периоду јануар - октобар 2024. године, износио **3.782.540**, што је за **5,3%** више у односу на исти период 2023. године. У Војводини је укупан број долазака туриста у десет месеци 2024. године износио **620.000** (48% су били доласци домаћих, а 52% доласци страних туриста), што је за **1,9%** више у односу на исти период претходне године. Број долазака домаћих туриста у Војводину је у посматраном периоду међугодишње повећан за **2,5%**, а број долазака страних туриста за **1,4%**. Само у октобру 2024. године, Војводину је посетио **70.331** туриста, што је за **3,6%** мање у односу на октобар 2023. године.

Укупан број регистрованих ноћења туриста у Републици Србији је, у десет месеци 2024. године, износио **10.913.672**, што је за **1,0%** више у односу на исти период 2023. године. У Војводини је укупан број регистрованих ноћења у истом периоду износио **1.706.142** (47% су била ноћења домаћих, а 53% страних туриста), што је за **1,9%** више у односу на исти период 2023. године. Број ноћења домаћих туриста у Војводини је у посматраном периоду међугодишње смањен за **1,6%**, док је број ноћења страних туриста забележио пораст од **5,4%** мг. Само у октобру ове године, у Војводини је било регистровано **182.696** ноћења туриста, што је за **2,6%** мање у односу на октобар претходне године.

Доласци и ноћења туриста у Војводини

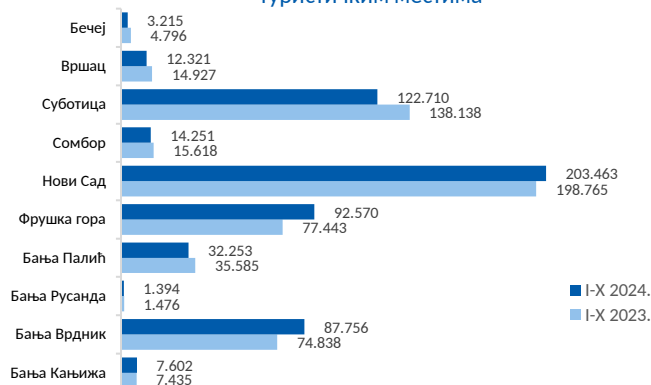


Домаћи и страни туристи у Војводини

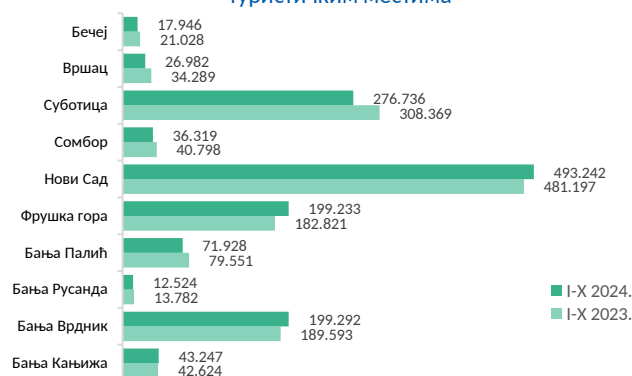


Посматрано по изабраним туристичким местима, мерено и бројем долазака и бројем ноћења туриста, у Војводини је у периоду јануар - октобар 2024. године најпосећенији био Град Нови Сад, где је забележено **33%** од укупних долазака у Војводину у посматраном периоду (а за 2,4% више него у истом периоду 2023. године), односно **29%** од укупно регистрованих ноћења туриста (а за 2,5% више мг). Већину посетилаца Новог Сада у посматраном периоду чинили су страни туристи (66% долазака и 74% ноћења). Највећи међугодишњи раст, како долазака тако и ноћења туриста, у десет месеци 2024. године, забележен је на Фрушкој гори (повећан број долазака за 19,5%, односно ноћења за 9,0% мг.).

Доласци туриста у Војводину, по изабраним туристичким местима



Ноћења туриста у Војводини, по изабраним туристичким местима





Посматрано према земљи порекла страних туриста, **највећи број и долазака и ноћења туриста у Војводини је**, у девет месеци 2024. године (последњи податак), забележен од стране држављана из **Руске Федерације** (5,3% укупних долазака и 7,1% укупних ноћења страних туриста у посматраном периоду).

Доласци страних туриста у Војводину према земљи порекла, јануар - октобар 2024. године

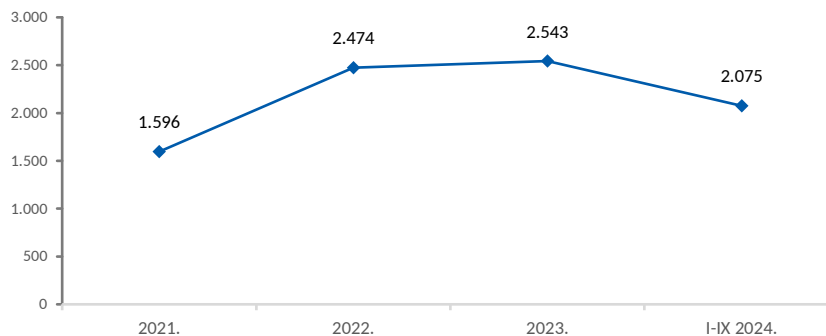


Ноћења страних туриста у Војводини према земљи порекла, јануар - октобар 2024. године



Према последњим званичним подацима НБС-а, **укупан девизни прилив од туризма у Републици Србији у периоду јануар - септембар 2024. године** износио је **2,1 млрд евра**, што је **за 205 млн евра**, тј. **11,0% више** у односу на девизни прилив остварен у периоду јануар - септембар 2023. године.

Девизни прилив од туризма у Републици Србији (у млн евра)



Цене угоститељских услуга у Војводини су у периоду јануар - октобар 2024. године, у односу на исти период 2023. године, **у просеку порасле за 10,8%**, при чему су највећи раст забележиле цене преноћишта (12,9% мг.). Цене безалкохолних пића су порасле за 10,9% мг., цене хране за 10,4% мг., а цене алкохолних пића за 10,2% мг.

VIII. СПОЉНА ТРГОВИНА

Спољнотрговинска робна размена Републике Србије је у октобру 2024. године износила **6,1 млрд евра** и за **6,8%** је била **већа** од размене забележене у октобру 2023. године. **Укупна робна размена Републике Србије** је, кумулативно посматрано, у периоду **јануар - октобар 2024. године** износила **56,7 млрд евра**, што је за **4,1%** више у односу на размену остварену у истом периоду 2023. године. **Робни извоз Републике Србије** је у октобру износио **2,6 млрд евра** и за **4,4%** је био **виши** него у октобру претходне године, док је кумулативно посматрано у периоду **јануар - октобар 2024. године** износио **24,5 млрд евра** и био **виши за 1,9%** мг. С друге стране, **робни увоз Републике Србије** је у октобру износио **3,5 млрд евра** и за **8,7%** је био **виши** него у истом месецу 2023. године, док је **од почетка ове године закључно са октобром** износио **32,2 млрд евра**, што је за **5,7%** више мг. **Извоз услуга Републике Србије је у десет месеци 2024. године наставио да расте (10,6% мг.)**, вођен растом извоза ИКТ услуга, док је **увоз услуга остварио раст од 19,3% мг.**, уз позитиван допринос свих категорија, а највише туристичких услуга.

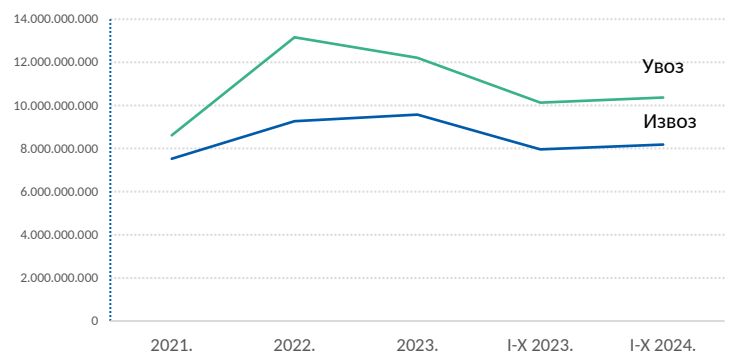
Због већег увоза од извоза, Србија је у периоду јануар - октобар 2024. године забележила **дефицит у робној размени са иностранством**, у вредности од **7,8 млрд евра**, који је за 1,3 млрд евра **већи** од дефицита забележеног у истом периоду 2023. године. Бржи раст увоза од извоза утицао је на **благо смањење покривености робног увоза извозом у Србији**, са 79% колико је износила у периоду јануар - октобар 2023. године, на **76%** у истом периоду ове године.

У Војводини је реализован највећи проценат укупног робног извоза Републике Србије у периоду јануар - октобар ове године (**33,5%**), док се у увозу, Војводина налази на другом месту, са **учешћем 32,2%**, након Београдског региона у којем је реализовано 44,0% укупног робног увоза Републике Србије у посматраном периоду.

Спољнотрговинска робна размена АП Војводине је у октобру 2024. године износила **2 млрд евра**, што је за **5,8%** више у односу на размену забележену у октобру претходне године. **Укупна робна размена АП Војводине са иностранством** је, кумулативно посматрано, **од почетка године закључно са октобром**, износила **18,6 млрд евра** (што чини 33% робне размене целе државе у истом периоду), и за **2,5%** је била **већа** од робне размене остварене у истом периоду 2023. године.

Робни извоз АП Војводине је у октобру ове године износио **848,6 млн евра**, што је за **0,3%** више у односу на извоз у октобру прошле године, док је кумулативно посматрано у периоду **јануар - октобар 2024. године** извоз АП Војводине износио **8,2 млрд евра** (што чини 34% укупног извоза Србије у истом периоду), и за **2,7%** је био **виши** мг. С друге стране, **робни увоз АП Војводине је у октобру 2024.** износио **1,1 млрд евра** и за **10,3%** је био **виши** него у истом месецу 2023. године, док је **од почетка године закључно са октобром робни увоз АП Војводине** износио **10,4 млрд евра** (што представља 32% укупног увоза Србије у истом периоду), и за **2,4%** је повећан на међугодишњем нивоу.

Кретање робног извоза и увоза АП Војводине



С обзиром на већи увоз од извоза, АП Војводина је у десет месеци 2024. године забележила **дефицит у робној размени са иностранством**, у вредности од **2,2 млрд евра**, који за 29,4 млн евра **већи** од дефицита забележеног у истом периоду 2023. **Покривеност робног увоза извозом у Војводини је једнака покривености из истог периода 2023. године и износи 79%.**

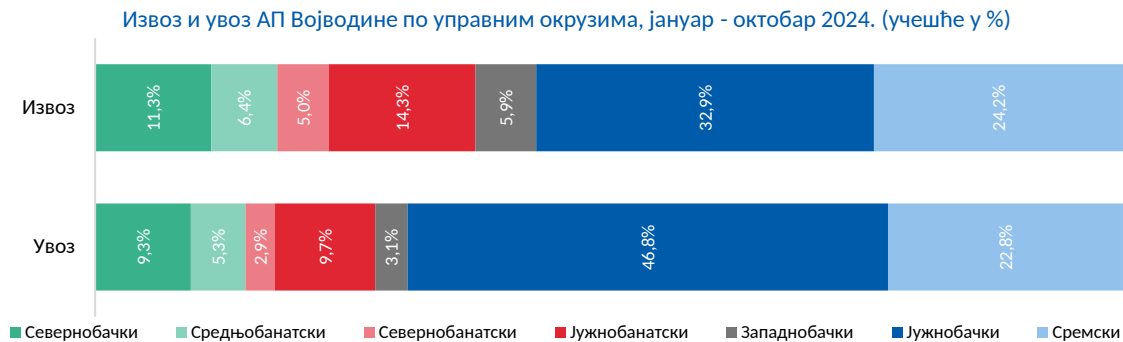
Спољнотрговинска робна размена АП Војводине

*у 000 евра

Период	Извоз	Индекс	Увоз	Индекс	Укупно	Индекс	Салдо
I-X 2024.	8.180.342	102,7	10.369.929	102,4	18.550.271	102,5	-2.189.588
I-X 2023.	7.967.813	103,3	10.127.991	93,1	18.095.804	97,3	-2.160.177
2023.	9.573.052	103,3	12.212.299	92,8	21.785.350	97,1	-2.639.247
2022.	9.266.202	123,1	13.158.500	152,8	22.424.702	138,9	-3.892.297

Посматрано према економској намени ЕУ¹, највеће учешће у робном извозу, као и увозу, АП Војводине имају **Интермедијарни производи** (чинили су **35,9%** укупног извоза у периоду јануар - октобар 2024., уз м.г. смањење за 3,9%, односно **31,8%** укупног увоза у истом периоду, уз повећање од 2,7%).

Посматрано према **управним окрузима**, најважнију улогу у спољнотрговинској робној размени АП Војводине има **Јужнобачки округ**, у којем је реализовано **32,9%** укупног робног извоза и **46,8%** укупног робног увоза АП Војводине у периоду јануар - октобар 2024. године.



VIII.1. СПОЉНОТРГОВИНСКА РОБНА РАЗМЕНА, ПО КЛАСИФИКАЦИЈИ ДЕЛАТНОСТИ (КД 2010)

Посматрано по секторима делатности, **Прерађивачка индустрија** има доминантно учешће у укупном извозу АП Војводине (**91,5%** у периоду јануар - октобар 2024. године), а забележила је **смањење вредности извоза за незнатних 0,3% м.г.** На другом месту је **извоз сектора Пољопривреда, шумарство и рибарство**, који је чинио **7,5%** укупног војвођанског извоза у посматраном периоду, а **међугодишње је повећан за значајних 58,5%** (вођено повећаним извозом кукуруза и пшенице).

Када је реч о увозу, на водећем месту је такође **Прерађивачка индустрија**, која је реализовала **62,7%** укупног војвођанског увоза у периоду јануар - октобар 2024. године, а међугодишње је забележила **повећање вредности увоза за 10%**. На другом месту је **увоз сектора Рударство** (учешће **19,5%**), који је међугодишње био мањи за **20,5%**

Извоз АП Војводине по секторима делатности, јануар - октобар 2024. године



Увоз АП Војводине по секторима делатности, јануар - октобар 2024. године

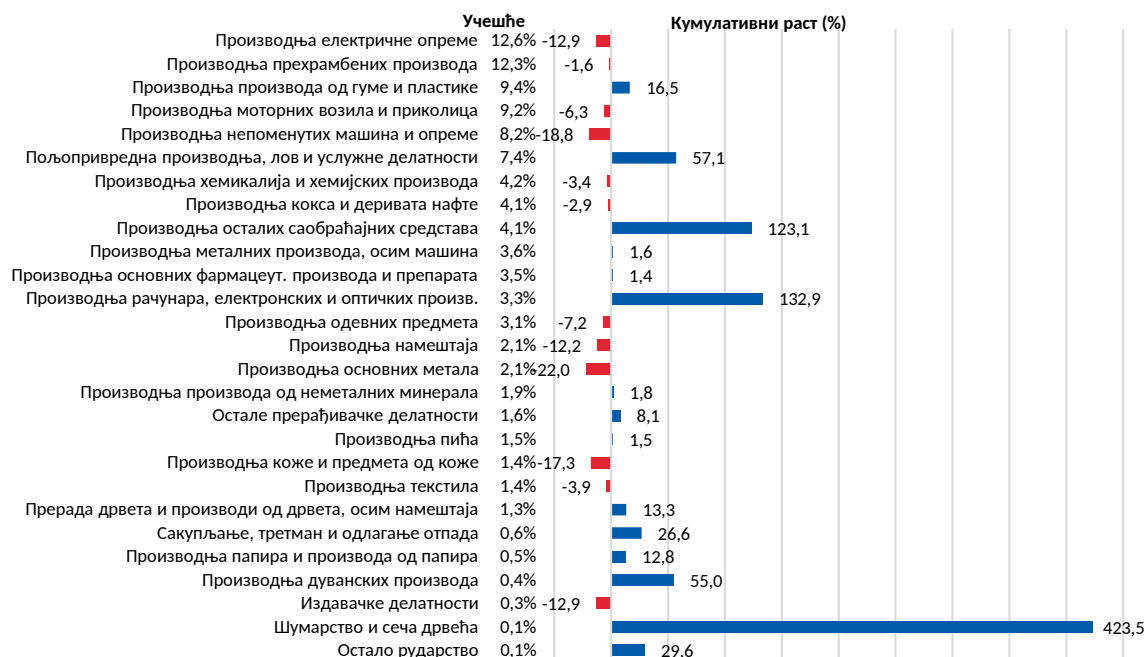


Посматрано по **областима делатности** у Војводини су, у десет месеци 2024. године, **највећи извоз** забележиле управо области прерађивачке индустрије, и то **Производња електричне опреме** (**12,6%** укупног извоза у вредности 1,0 млрд евра, уз м.г. смањење од 12,9%) и **Производња прехранбених производа** (**12,3%** у вредности 1,0 млрд евра, уз пад од 1,6% м.г.). **Највећи утицај** на раст укупног извоза АП Војводине у периоду јануар - октобар ове године, у односу на исти период прошле године, имали су **извоз области Производња осталих саобраћајних средстава**, који је **повећан за 123,1%** м.г.

¹ Главне индустријске групације према економској намени: <https://www.stat.gov.rs/media/2635/indnamenaip2010.pdf>

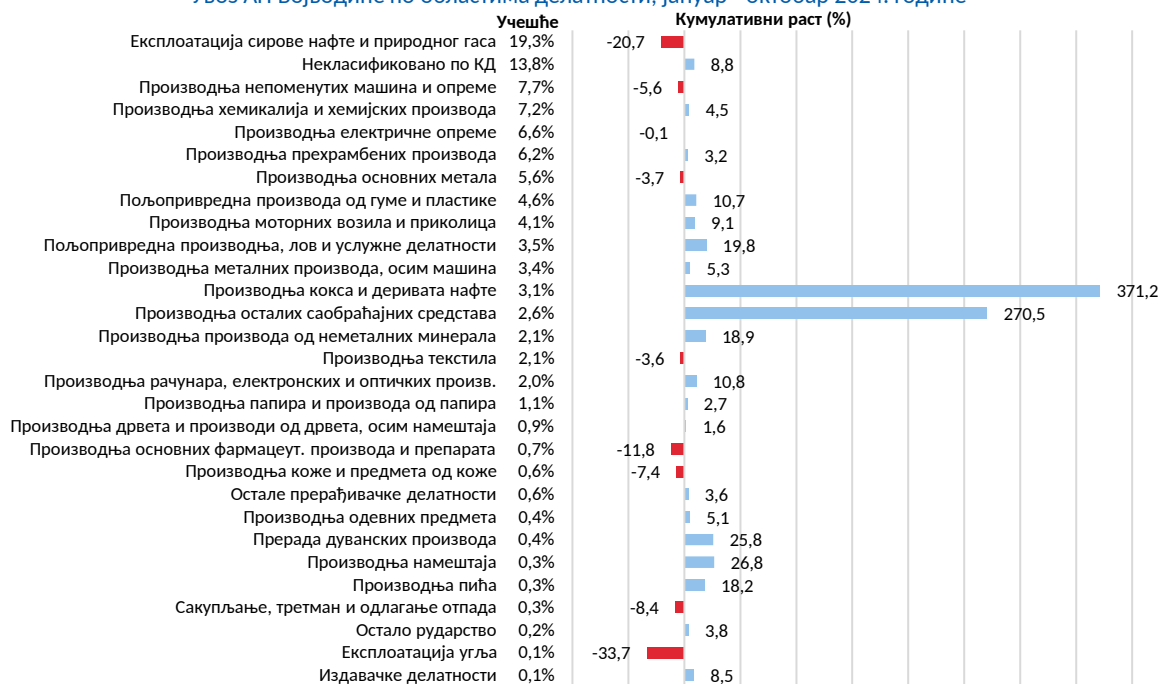
(вођен повећаним извозом артикла Делови турбомлазних или турбопропелерних мотора, пре свега у Немачку) и извоз области **Производња рачунара, електронских и оптичких производа**, који је повећан за **132,9%** мг.

Извоз АП Војводине по областима делатности, јануар - октобар 2024. године



Највеће учешће у укупном увозу АП Војводине у посматраном периоду имала је област сектора Рударство – Експлоатација сирове нафте и природног гаса, чији увоз је износио **2,0 млрд евра (19,3%** укупног војвођанског увоза), а међугодишње је био мањи за **20,7%**. На другом месту је увоз области **Некласификовано по КД**, који је износио **1,4 млрд евра (учешће 13,8%)**, уз међугодишње повећање од **8,8%**. **Највећи утицај на повећање укупног увоза АП Војводине** у односу на исти период прошле године, имао је **увоз области Производња кокса и деривата нафте**, који је повећан за **371,2%** мг. (вођен повећаним увозом Гасних уља без биодизела, док се у истом периоду прошле године овај артикал није увозио).

Увоз АП Војводине по областима делатности, јануар - октобар 2024. године



У наставку је дат преглед најзаступљенијих артикала у робном извозу и увозу АП Војводине у периоду јануар - октобар 2024. године, према вредности оствареног извоза /увоза у хиљадама евра, уз међугодишњу промену, учешће у укупном извозу/увозу АП Војводине, односно извозу/увозу датог артикла на нивоу целе државе у истом периоду.

Десет најзаступљенијих производа у извозу АП Војводине

Назив производа	2023.			I-X 2024.			Учешће у извозу РС датог артикла
	Вредност (у 000 евра)	Учешће	Индекс 2023/2022	Вредност (у 000 евра)	Учешће	Индекс I-X 2024/I-X 2023	
УКУПНО	5.076 врста производа			4.817 врста производа			
Сетови проводника за паљење, остали сетови за возила	534.292	5,6%	124,2	462.383	5,7%	106,0	34,0
Делови за машине из тр. бр. 8501 и 8502 ² , остало	349.381	3,6%	118,9	239.681	2,9%	81,7	97,5
Остали лекови, за малопродају	259.982	2,7%	125,7	222.243	2,7%	102,0	80,5
Кукуруз, остали	128.354	1,3%	49,1	220.852	2,7%	326,7	70,2
Гуме спољне, нове, за аутобусе, камионе, ЈО>121, остале	98.787	1,0%	1.611,1	164.876	2,0%	218,0	98,7
Остала пшеница и наполица, остало	110.586	1,2%	63,4	150.412	1,8%	152,1	82,0
Делови турбомлазних или турбопропелерних мотора	28.236	0,3%	210,1	148.415	1,8%	918,6	98,3
Остали монитори, остали	5.358	0,1%	26.844,6	138.191	1,7%	5.346,8	97,4
Храна за псе и мачке, скроб>30%, млечни производи =<10%	180.135	1,9%	148,4	130.491	1,6%	90,2	95,9
Гасна уља, за остале сврхе, S=<0,001%, без биодизела	129.573	1,4%	54,7	129.042	1,6%	110,6	99,1

Десет најзаступљенијих производа у увозу АП Војводине

Назив производа	2023.			I-X 2024.			Учешће у увозу РС датог артикла
	Вредност (у 000 евра)	Учешће	Индекс 2023/2022	Вредност (у 000 евра)	Учешће	Индекс I-X 2024/I-X 2023	
УКУПНО	6.754 врсте производа			6.636 врста производа			
Нафта и уља од битуменозних минерала, сирова	1.791.372	14,7%	82,3	1.215.039	11,7%	83,0	100,0
Неразврстана роба по ЦТ ³ -роба у слободној зони	1.183.648	9,7%	140,2	960.639	9,3%	110,4	87,2
Гас природни у гасовитом стању	1.255.604	10,3%	76,8	780.933	7,5%	74,2	99,2
Неразврстана роба по ЦТ-роба на складиштењу	554.418	4,5%	94,8	475.376	4,6%	105,9	17,0
Гасна уља, за остале сврхе, S=<0,001%, без биодизела	18.791	0,2%	42,2	188.360	1,8%	-	43,5
Жица од рафинисаног бакра, попречног пресека >6mm	194.613	1,6%	87,8	167.790	1,6%	100,2	81,3
Делови турбомлазних или турбопропелерних мотора	31.173	0,3%	1.166,6	166.722	1,6%	717,0	99,3
Делови за машине из тр. бр. 8501 и 8502, остало	198.909	1,6%	114,5	160.677	1,5%	93,1	45,6
Кутије, сандуци, гајбе и слични производи, остало	64.224	0,5%	128,9	77.604	0,7%	146,5	68,6
Производи остали, од пластичних маса, остало	83.591	0,7%	114,5	76.286	0,7%	107,7	36,7

VIII.2. СПОЉНОТРГОВИНСКА РОБНА РАЗМЕНА ПО ЗЕМЉАМА

Извоз АП Војводине се највећим делом ослања на тражњу ЕУ и региона. На тржиште ЕУ пласирано је **70,5% укупног војвођанског извоза** у периоду јануар - октобар 2024. године (у вредности 5,8 млрд евра), а за **1,7% више** него у истом периоду претходне године. Пласман на тржиште ЦЕФТА⁴ је износио **1,2 млрд евра (14,2% укупног извоза)**, што је за **1,6% више мг.** Када је реч о увозу, нешто више од половине увоза АП Војводине потиче **из земаља ЕУ (53,8% у периоду јануар - октобар 2024. године)**, који је у односу на исти период 2023. године **повећан за 4,7%**. Из земаља **Азијско - пацифичког**

² Електромотори и електрични генератори; Електрични генераторски агрегати и ротациони конвертори (претварачи).

³ На основу Методологије статистике спољне трговине која врши обраду по општем систему трговине, појам Неразврстана роба по ЦТ обухвата следеће: војна роба, роба у складиштењу и роба у слободној зони за коју још није одређена царинска тарифа и делови за моторна возила и делови за авионе који се увозе или извозе уз основно средство.

⁴ ЦЕФТА групација: БиХ, Северна Македонија, Црна Гора, Албанија, Молдавија и Србија.

економског удружења (APEC)⁵ је потекло **22,2%** војвођанског увоза у посматраном периоду, а за **1,2% мање мг.**, док је из **Комонвелта независних држава (CIS)⁶** реализовано **16,0%** војвођанског увоза, а за **13,5% више мг.**

Посматрано по појединачним земљама, **Немачка** је годинама уназад водећа **извозна дестинација АП Војводине**, као што је то случај и на нивоу целе државе. Војвођански извоз у Немачку је у периоду јануар - октобар ове године износио **1,6 млрд евра**, што чини **19,0%** укупног робног извоза АП Војводине у истом периоду, али је за **5,9% био мањи** у односу на исти период претходне године (око трећину извоза у Немачку чини електрична опрема). На другом месту се налази извоз у **Италију**, који је износио 667,3 млн евра у десет месеци 2024. године (**8,2%** укупног војвођанског извоза), али за **3,8% мање** него у истом периоду претходне године (у Италију се највише извозе пољопривредни и прехранбени производи и одевни предмети). На трећем месту је **извоз у Босну и Херцеговину (8,0%** укупног извоза), који је у односу на исти период прошле године био **мањи за 1,7%** (у Босну и Херцеговину се највише извозе деривати нафте и прехранбени производи).

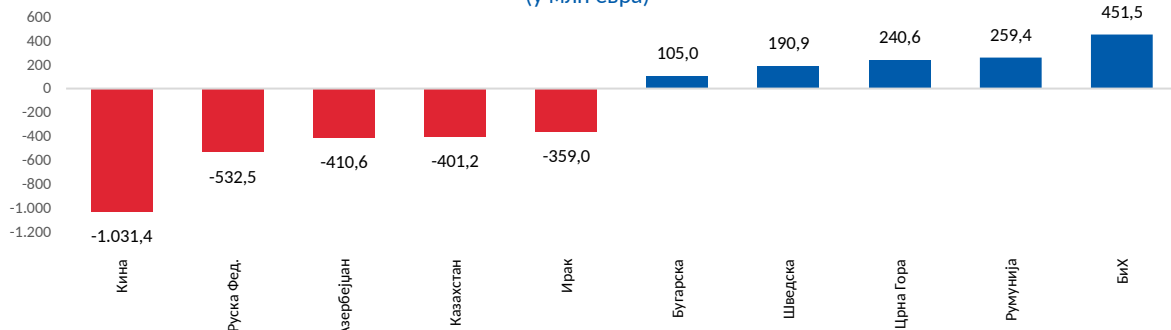
Када је реч о увозу, у Војводини је током десет месеци 2024. године **највећи увоз забележен из Немачке**, у вредности **1,6 млрд евра (15,7% укупног робног увоза АП Војводине** у истом периоду), што је за **5,2% више мг.** (у увозу из Немачке је највише заступљена неklasификована роба по КД, непоменуте машине и опрема и основни метали). На другом месту се налази **увоз из Кине**, који је у посматраном периоду износио **1,1 млрд евра** и чинио **10,2% укупног војвођанског увоза**, чиме је из Кине настављен раст вредности увоза, као и раст њеног учешћа у укупном војвођанском увозу (око 40% увоза из Кине чини неklasификована роба по КД). Увоз из **Руске Федерације** заузима треће место, који је у вредности 801,2 млн евра чинио **7,7%** укупног увоза АП Војводине, при чему се око 80% овог увоза односи се на увоз гаса.

Првих десет земаља у извозу и увозу АП Војводине, јануар - октобар 2024. године

Земља	Извоз (у 000 евра)	Учешће у укупном извозу АПВ	Индекс	Земља	Увоз (у 000 евра)	Учешће у укупном увозу АПВ	Индекс
Немачка	1.554.487	19,0%	94,1	Немачка	1.624.257	15,7%	105,2
Италија	667.348	8,2%	96,2	Кина	1.060.809	10,2%	118,0
Б и Х	653.289	8,0%	98,3	Руска Федерација	801.242	7,7%	71,9
Мађарска	558.870	6,8%	97,7	Италија	727.270	7,0%	96,6
Румунија	475.155	5,8%	155,0	Мађарска	503.845	4,9%	114,6
Чешка	311.526	3,8%	108,7	Азербејџан	412.718	4,0%	647,9
Хрватска	269.105	3,3%	90,9	Казахстан	410.184	4,0%	157,3
Руска Федерација	268.740	3,3%	82,8	Ирак	363.422	3,5%	55,7
Словенија	261.685	3,2%	99,9	Турска	351.440	3,4%	122,9
Црна Гора	256.253	3,1%	112,2	Аустрија	298.585	2,9%	99,0

Највећи суфицит у робној размени Војводина је у периоду јануар - октобар 2024. године остварила у размени **са Босном и Херцеговином (451,5 млн евра)**, док је највећи негативан спољнотрговински салдо, односно **дефицит у робној размени Војводина забележила у трговини са Кином (-1,0 млрд евра)**.

Спољнотрговински биланс АП Војводине по земљама, јануар - октобар 2024. године (у млн евра)



⁵ Руска Федерација, САД, Кина, Мексико, Канада, Сингапур, Република Кореја, Јапан, Вијетнам, Аустралија, Хонгконг, Тајланд, Брунеј, Малезија, Индонезија, Тајван - Кинеска Провинција, Перу, Филипини, Чиле, Нови Зеланд.

⁶ Руска Федерација, Казахстан, Азербејџан, Белорусија, Туркменистан, Молдавија, Узбекистан, Јерменија.

VIII.3. АГРАРНА СПОЉНОТРГОВИНСКА РОБНА РАЗМЕНА⁷

Укупна спољнотрговинска размена аграрних производа АП Војводине је у периоду јануар - октобар 2024. године износила **2,9 млрд евра**, што је за **12,5% више** од размене забележене у истом периоду 2023. године. Међугодишње, **извоз аграра Војводине је повећан за 14,5%**, а **увоз за 9,4%**.

Спољнотрговинска робна размена аграра АП Војводине (по КД)

*у 000 евра

Период	Извоз	Индекс	Увоз	Индекс	Укупно	Индекс	Салдо	Индекс
I-X 2024.	1.769.802	114,5	1.082.651	109,4	2.852.453	112,5	687.152	123,4
I-X 2023.	1.546.066	89,3	989.246	107,6	2.535.312	95,7	556.821	68,6
2023.	1.905.813	91,9	1.217.653	102,9	3.123.465	95,8	688.160	77,2
2022.	2.074.868	111,4	1.183.865	134,9	3.258.733	118,9	891.003	90,4

Водећи извозни аграрни производ АП Војводине у периоду јануар - октобар 2024. године био је **Кукуруз, остали**, који је у односу на исти период прошле године **повећан**, како вредносно (за 226,7%), тако и количински (за 269,6%). У посматраном периоду **Кукуруз** се налази **на четвртом месту у укупном извозу АП Војводине**. У посматраном периоду **значајно је повећан и извоз Пшенице и наполице** (вредносно за 52,1% мг., а количински за 90,2% мг.), иако је цена била нижа за 20% у поређењу са просечном извозном ценом у истом периоду 2023. године. Током десет месеци 2024. године из Војводине је извезено 57.528 тона **Семена сунцокрета**, у вредности од 24,2 млн евра, док је у истом периоду 2023. године извезено свега 5.181 тона. Забележен је и значајан **међугодишњи раст извоза** Резанаца од шећерне репе, Цигарета које садрже дуван и Сладоледа.

С друге стране, из АП Војводине је за десет месеци 2024. године извезено 1.627 тона **Дувана, ижиљеног сушеног у сушари**, што је **за 34,6% мање** него у истом периоду прошле године, при чему је и вредносно извоз био мањи за 3,9 млн евра, тј. 26,0%. Осим тога, мање количине и вредности извоза забележене су и код артикла **Пиво у судовима до 10 l**, превентивно због мањег извоза у Бугарску и Мађарску, затим Хране за псе и мачке, за продају на мало, Тестенине некуване, без јаја, Уља репице, сировог, и то за 26,8%, 17,1% и 49,8%, респективно.

Десет најзаступљенијих производа у аграрном извозу АП Војводине, јануар - октобар 2024. године

Назив производа	Вредност (000 евра)	Индекс $\frac{I-X 2024}{I-X 2023}$	Учешће (%)	Тежина (t)	Индекс $\frac{I-X 2024}{I-X 2023}$
Кукуруз, остали	220.852	326,7	12,5%	1.262.083	369,6
Остала пшеница и наполица, остало	150.412	152,1	8,5%	814.927	190,2
Храна за псе и мачке, скроб>30%, млечни производи<10%	130.491	90,2	7,4%	43.246	96,7
Сладолед, не садржи или садржи млечне масноће<3%	61.596	122,0	3,5%	22.210	127,7
Уље од сунцокрета, шафранике, остало, за остале сврхе	56.626	106,5	3,2%	53.012	116,7
Уље од сунцокрета, сирово, за остале сврхе	47.281	123,2	2,7%	54.628	128,9
Шећер бели, у чврстом стању	42.374	130,0	2,4%	60.649	165,5
Уље сојино, сирово, укључујући дегумирано, остало	42.059	91,2	2,4%	48.993	110,8
Кукуруз, семенски, обични хибриди	39.424	114,8	2,2%	9.289	108,4
Концентрати беланчевина без млечних масноћа и слично	36.947	95,9	2,1%	21.184	102,7

Највећа вредност увоза у периоду јануар - октобар 2024. године забележена је код **Соје у зрну**, од **готово 50 млн евра** и са учешћем **4,6% у укупном аграрном увозу**, а када је реч о укупном робном увозу АП Војводине, овај производ се налази на 13. месту. Војводина је у последње две године **од извозника постала увозник Соје у зрну** - током десет месеци ове године извезено је 4.654 тона, а увезено 108.997 тона соје, при чему је **80,4% тог увоза чинио увоз из Хрватске**. **На другом месту је увоз Меса од домаћих свиња, без костију, смрзнутог**, у вредности од **36,7 млн евра** и са учешћем **3,4% у укупном**

⁷Аграрну спољнотрговинску размену према Класификацији делатности (КД 2010) чине: сектор А: Пољопривреда, шумарство и рибарство и део сектора Ц: Прерађивачка индустрија (области: Производња прехранбених производа, Производња пића и Производња дуванских производа).

аграрном увозу, док се у укупном робном увозу у истом периоду овај производ нашао на 21. месту. У периоду јануар - октобар 2024. године забележена је и значајно **већа количина увоза Семена сунцокрета за сетву**, у односу на исти период 2023. године.

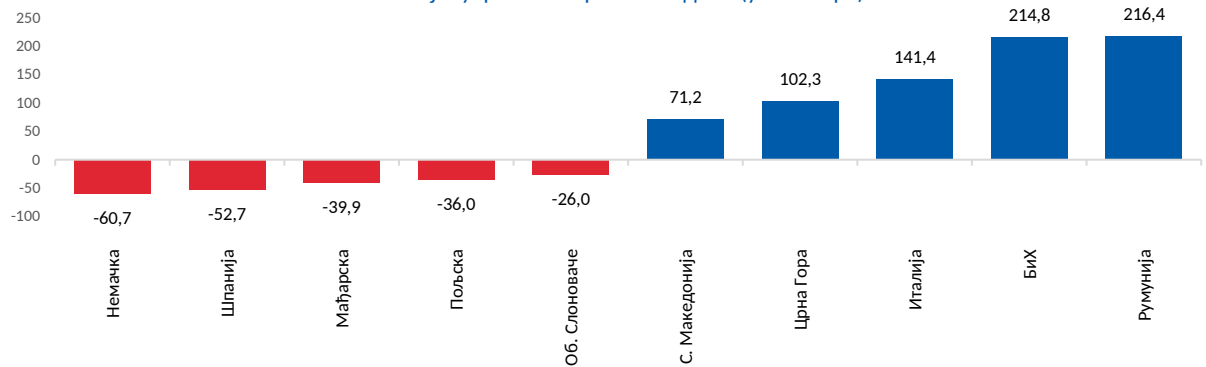
С друге стране, у поређењу са периодом јануар - октобар прошле године, **увезене су мање количине Чоколаде са какаом (-13,9% мг.), Кафе непржене са кофеином (-19,7% мг.) и Дувана делимично или потпуно ижиљеног, осталог (-49,4%).**

Десет најзаступљенијих производа у аграрном увозу АП Војводине, јануар - октобар 2024. године

Назив производа	Вредност (000 евра)	Индекс $\frac{I - X_{2024}}{I - X_{2023}}$	Учешће (%)	Тежина (t)	Индекс $\frac{I - X_{2024}}{I - X_{2023}}$
Соја у зрну, ломљена или дробљена, осим за сетву	49.902	139,5	4,6%	108.997	157,6
Месо од домаћих свиња, остало, без костију, смрзнуто	36.679	106,8	3,4%	11.355	110,5
Кукуруз, семенски, обични хибриди	36.624	108,2	3,4%	7.450	113,9
Каучук природни, технички спецификован (ТСНР)	26.219	267,2	2,4%	16.470	236,3
Банане, остале, свеже	18.912	111,3	1,7%	21.384	107,4
Кафа, непржена, са кофеином	17.561	101,3	1,6%	4.936	80,3
Брашно, прах и пелете, од меса или отпадака; чварци	17.529	90,1	1,6%	17.994	99,6
Производи за исхрану нигде непоменути, остало	17.154	108,6	1,6%	4.703	112,6
Сладолед, не садржи или садржи млечне масноће <3%	16.871	96,0	1,6%	5.056	99,9
Цигарете које садрже дуван, остале	15.666	104,0	1,4%	705	104,5

Војводина је у периоду јануар - октобар 2024. године **извезла аграрне производе у 109 земаља, а увезла из 120 земаља. Суфицит је остварила у размени са 91 земљом, а дефицит са 54 земље. Највећи суфицит је остварен у аграрној размени са Румунијом (216,4 млн евра), а највећи дефицит у размени аграра са Немачком (-60,7 млн евра).**

Аграрни спољнотрговински биланс АП Војводине по земљама,
јануар - октобар 2024. године (у млн евра)

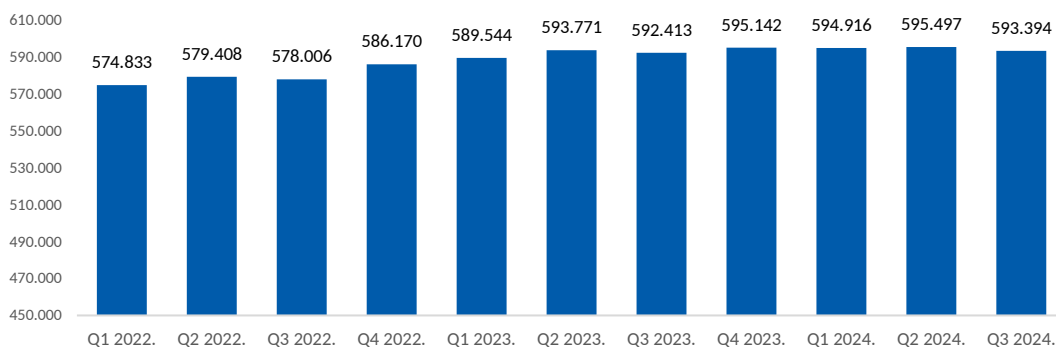


IX. ЗАПОСЛЕНОСТ

Укупан број запослених у Републици Србији је у трећем кварталу 2024. године износио **2.365.672**, што је за 4.910 лица, тј. **0,2% више** у односу на исти квартал 2023. године, односно за 1.498 лица, тј. **0,1% мање** у односу на претходни квартал ове године. У **приватном сектору у Србији је**, према подацима за трећи квартал 2024. године, запослено за **0,1% више** лица него у истом периоду претходне године, док је у **јавном сектору** забележена запосленост за **0,5% већа** него у истом периоду 2023. године. **Када је реч о делатностима које припадају приватном сектору**, запосленост је највише повећана у стручним, научним и техничким услугама, ИКТ услугама и грађевинарству, док је **раст запослености у јавном сектору** вођен повећаном запосленошћу у Здравственој и социјалној заштити.

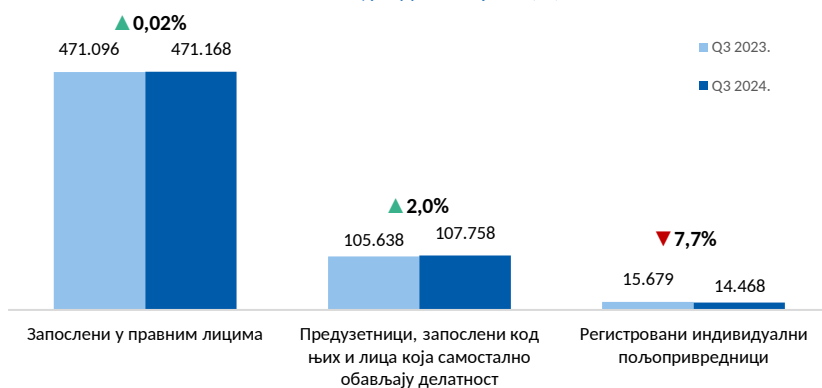
Укупан број запослених на територији Војводине (посматрано према општини рада) је у трећем кварталу 2024. године износио **593.394** (25% од укупног броја запослених у целој држави), што у односу на исти период 2023. године представља **повећање од 0,2%** (981 лице више), док је у односу на претходни квартал ове године, број запослених у Војводини у трећем кварталу **благо смањен, за 0,4%** (2.103 лица).

Регистрована запосленост у Војводини (према општини рада)



Према модалитетима регистроване запослености, у Војводини је највише запослених регистровано у **правним лицима (471.168, тј. 80% у трећем кварталу ове године)**, што је у односу на исти период 2023. готово непромењен број запослених (за **0,02% више**). **Предузетника, запослених код њих и лица која самостално обављају делатност** је у Војводини **107.758 (18%)**, према подацима за трећи квартал 2024., што је за **2,0% више** мг., док је **регистрованих индивидуалних пољопривредника 14.468 (2%)**, што је за **7,7% мање** у односу на исти период претходне године.

Модалитети регистроване запослености у Војводини, међугодишњи раст (%)



У Војводини је у трећем кварталу 2024. године, као и на нивоу целе државе, **највише запослених регистровано у услужним делатностима (укупно 62,1%)**, потом у **Индустрији (30,1%)**, следи запосленост у **Грађевинарству (5,2%)**, док је **најмање запослених у Пољопривреди (2,6%)**. Структура регистроване запослености по делатностима је у Војводини готово непромењена у односу на исти период 2023. године.

Посматрано по појединачним секторима делатности, у Војводини је највећи број запослених регистрован у **Прерађивачкој индустрији (157.437 у трећем кварталу 2024. године, тј. 27,2%)**, потом у **Трговини на велико и мало (16,1%)**,

а следи запосленост у сектору Здравствене и социјалне заштите (7,7%) и сектору образовања (6,6%). **Најмање запослених** је у посматраном периоду регистровано у сектору **Пословање некретнинама** (1.805, тј. 0,3%).

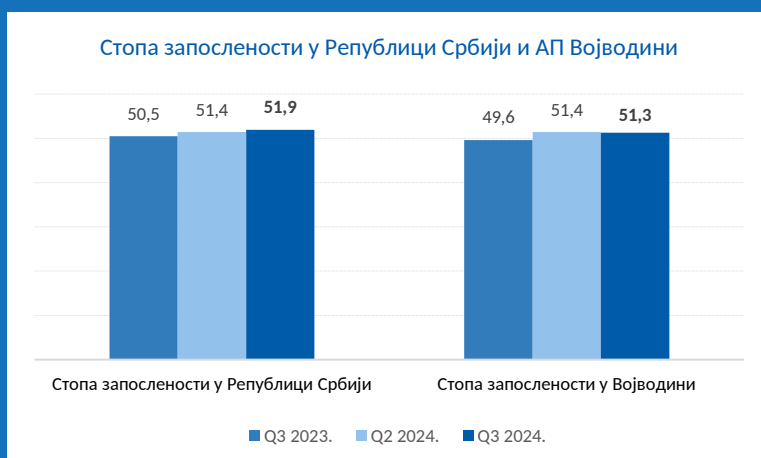
Запосленост је у Војводини у трећем кварталу 2024. године, у односу на исти период прошле године, **највише повећана** у сектору **Административне и помоћне услужне делатности**, за **9,2%**, и сектору **Здравствене и социјалне заштите**, за **8,6%**, док је највеће међугодишње смањење запослености забележено у сектору **Образовања** (-5,4% мг.).

Запосленост по секторима делатности у Војводини, учешће и мг. стопе раста (%),
трећи квартал 2024. године



Стопа запослености у Републици Србији, према подацима Анкете о радној снази РЗС-а за трећи квартал 2024. године, износи 51,9%, што у односу на исти период претходне године представља раст од 1,4 п.п.

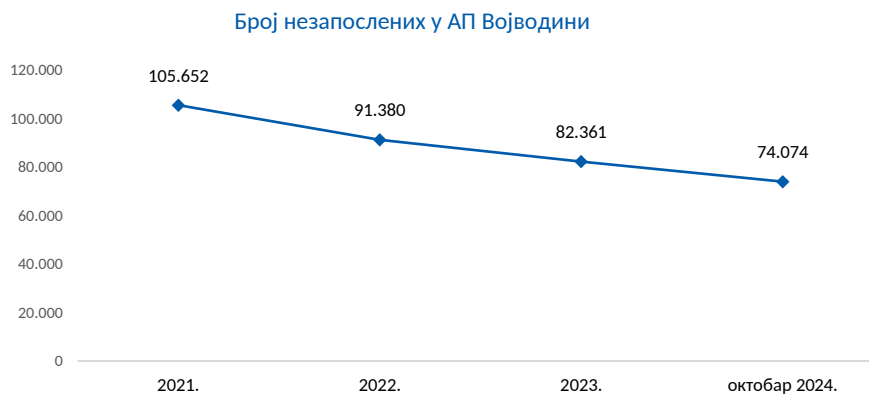
Стопа запослености на територији АП Војводине, према подацима за исти период, износи 51,3%, што је за 1,9 п.п. више у поређењу са истим кварталом 2023. године.



X. НЕЗАПОСЛЕНОСТ

Према подацима НСЗ-а, последњих година приметан је тренд смањења незапослености, како на нивоу Републике Србије, тако и посматрано на нивоу Војводине. У октобру 2024. године забележен је нови најнижи ниво броја незапослених. У Републици Србији је на крају октобра 2024. године на евиденцији НСЗ-а било **359.316 активно незапослених лица**, што је за 31.723 лица, тј. **8,1% мање** у односу на октобар 2023. године. У Србији су у октобру, према пријављеним потребама за запошљавање НСЗ, **најтраженији били Програмери** (17% од укупно пријављених потреба за запошљавањем).

У Војводини је на крају октобра 2024. године на евиденцији НСЗ-а било **74.074 активно незапослених лица**, што је за 4.841 лице, тј. **6,1% мање** у односу на октобар 2023. године. У структури активно незапослених лица АП Војводине у посматраном периоду, **54% су чиниле жене, а 46% мушкарци**.



Незапосленост је у октобру 2024. године, у односу на октобар 2023., **смањена у сваком округу АП Војводине** појединачно посматрано, а **највеће смањење забележено је у Јужнобанатском округу (-8,3% мг.) и Јужнобачком округу (-8,2% мг.)**.

Посматрано према општинама, у Војводини је **највећи број незапослених регистрован у Граду Новом Саду (12,2% од укупног броја незапослених у Војводини), а најмањи у општини Сремски Карловци (0,3%)**.

Општине са најмањим и највећим бројем незапослених лица по окрузима АП Војводине, октобар 2024. године

Округ	Укупно	Општина са најмањим бројем незапослених лица у округу	Општина са највећим бројем незапослених лица у округу
АП Војводина	74.074	-	-
Севернобанатски	4.888	Ада (368)	Кикинда (1.840)
Севернобачки	5.796	Мали Иђош (1.353)	Суботица (3.050)
Сремски	8.346	Пећинци (407)	Ср. Митровица (2.004)
Средњебанатски	9.019	Нова Црња (932)	Зрењанин (4.433)
Западнобачки	9.880	Оџаци (1.325)	Сомбор (4.143)
Јужнобанатски	13.684	Опово (552)	Панчево (4.176)
Јужнобачки	22.461	Ср. Карловци (218)	Нови Сад (9.039)

Посматрано према нивоу квалификације, **највеће учешће** у укупном броју активно незапослених лица Војводине чине **лица са завршеним само основним образовањем (30%) и средњим стручним образовањем (22%), а најмање учешће** заузимају лица са завршеним **докторским студијама (0,05%)**.

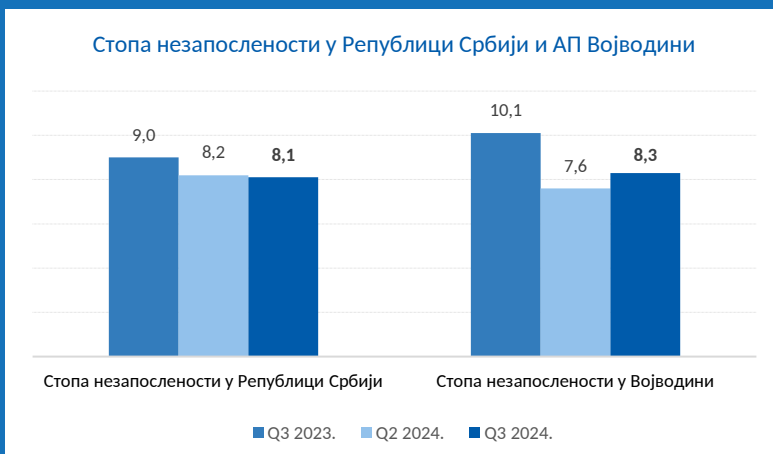
Посматрано према старосној структури, према подацима за октобар 2024. године, у Војводини **најмањи број незапослених чине млади до 29 година старости (18%), док 41% укупног броја незапослених чине лица која теже налазе запослење или на њега чекају дуже у групи старости 50-65 година**.

Посматрано према трајању незапослености, на крају октобра 2024. године, у Војводини је **37% активно незапослених лица на посао чекало годину дана или краће, док је преосталих 63% на посао чекало дуже од годину дана**.



Стопа незапослености у Републици Србији, према подацима Анкете о радној снази РЗС-а за трећи квартал 2024. године, износи **8,1%**, што у односу на исти период претходне године представља смањење од 0,9 п.п.

Стопа незапослености на територији АП Војводине, према подацима за исти период, износи **8,3%**, што је за 1,8 п.п. мање у поређењу са истим кварталом 2023. године.

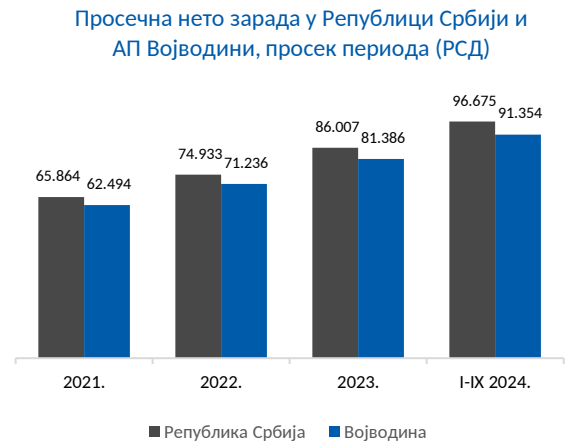
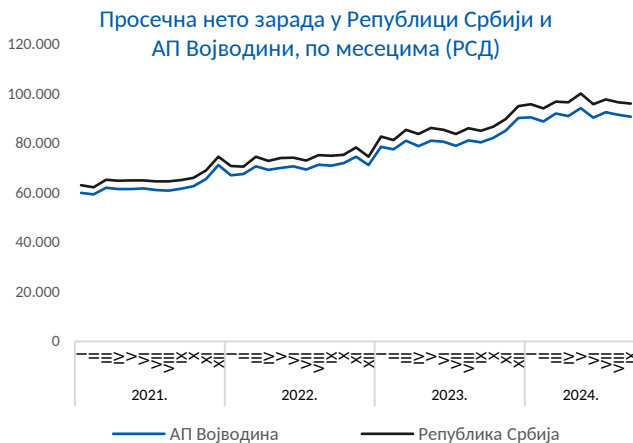




XI. ЗАРАДЕ

Просечна бруто зарада у Републици Србији је у септембру 2024. године износила **132.783 динара**, а просечна нето зарада **96.115 динара** (821 евра). У поређењу са истим месецом претходне године, просечна зарада **номинално је порасла за 13,0%**, а **реално за 8,4%**. Медијална нето зарада у Републици Србији је за септембар 2024. године износила **75.117 динара** (642 евра), што значи да је 50% запослених остварило зараду до наведеног износа. Посматрано у периоду **јануар - септембар 2024. године, просечна бруто зарада у Републици Србији је износила 133.471 динар**, а **просечна нето зарада 96.675 динара** (825 евра). Просечна зарада у Србији је посматрано у периоду јануар - септембар 2024. године, у односу на исти период прошле године, забележила раст од **14,5% номинално**, односно **9,3% реално**.

У АП Војводини је **просечна бруто зарада у септембру 2024. године износила 125.657 динара** (за 5,4% мање од републичког просека), а **просечна нето зарада 90.774 динара** – 776 евра (за 5,6% мање од републичког просека). У поређењу са истим месецом претходне године, просечна зарада у Војводини **номинално је порасла за 12,9%**, док је у поређењу са претходним месецом ове године била мања за 0,8% (бруто), односно 0,9% (нето). Посматрано у периоду **јануар – септембар 2024. године, просечна бруто зарада у Војводини је износила 126.332 динара** (што је за 5,3% мање од републичког просека), а **просечна нето зарада 91.354 динара** или 780 евра (за 5,5% мање од републичког просека). У **поређењу са истим периодом 2023. године, просечна зарада у Војводини забележила је номинални раст од 14,4%**.



Просечна нето зарада у јавном сектору је на нивоу целе државе, за девет месеци 2024. године, износила **100.173 динара**, односно 855 евра (за 14,6% више мг.), док је **нето зарада ван јавног сектора** у истом периоду у просеку износила **95.264 динара**, тј. 813 евра (за 14,4% више мг.). **Од почетка године, зараде у јавном сектору крећу се на вишем нивоу него зараде ван њега.** Највиша нето зарада у оквиру јавног сектора Републике Србије је у посматраном периоду забележена у **Администрацији на нивоу државе**, у износу од **111.639 динара**, што је за 13,5% више него у истом периоду 2023. године.

Посматрано **по секторима делатности**, у Србији је у периоду јануар - септембар 2024. године **највиша просечна нето зарада** забележена у сектору **Информисање и комуникације**, у износу **225.176 динара**. У односу на исти период прошле године, **највећи раст просечне нето зараде** забележен је у сектору **Образовања**, од **17,7% мг.** (са 76.354 динара на 89.905 динара).

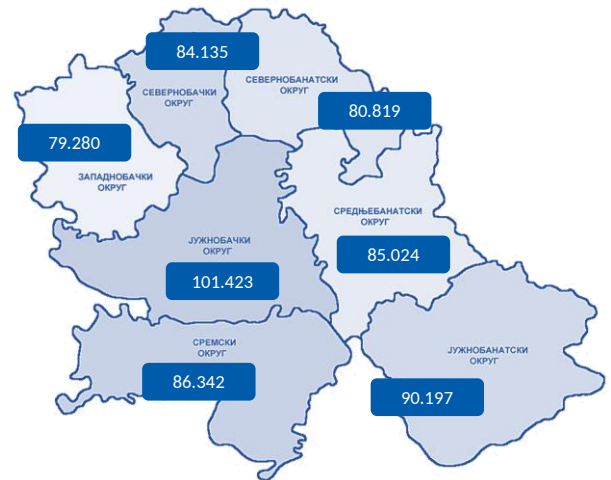
Уже посматрано, према појединачним **областима делатности**, у Републици Србији је у периоду јануар - септембар 2024. године **највиша просечна нето зарада** забележена у области **Рачунарско програмирање, консултантске и с тим повезане делатности**, у износу од **282.545 динара**, која је у односу на исти период 2023. **повећана за 8,8%**. На другом месту је зарада у **Ваздушном саобраћају**, у износу **205.769 динара**, која је за **7,1% повећана мг.**, а на трећем месту зарада у области **Научно истраживање и развој**, у износу од **195.650 динара**, која је за **10,2% повећана мг.** **Најнижа просечна нето зарада у Србији** се и даље бележи у оквиру области **Остале услужне делатности**, која је у просеку за период јануар - септембар 2024. године износила **53.114 динара**, али за 14,2% више мг.



Посматрано по окрузима, највишу просечну нето зараду у Војводини је у девет месеци 2024. године имао Јужнобачки округ, у износу од **101.423 динара** (што је за **14,0%** више него у истом периоду претходне године), док је најнижа просечна нето зарада бележена у Западнобачком округу, у износу од **79.280 динара** (али за **14,2%** виша м.г.). Једино је Јужнобачки округ у посматраном периоду имао нето зараду у просеку вишу од војвођанског просека (за **4,9%**).

Посматрано по општинама, у периоду јануар - септембар 2024. године највишу просечну нето зараду у Војводини имао је Град Нови Сад, у износу од **112.536 динара** (961 евро), која је за **13,5%** била виша него у истом периоду прошле године, а уједно за **23,2%** виша од војвођанског просека за исти период. У истом периоду је најнижа просечна нето зарада забележена у општини Бач, у износу од **72.985 динара** (за **20,1%** нижа од војвођанског просека), иако је за **15,3%** повећана у односу на исти период прошле године. Највећи међугодишњи раст је забележила зарада у општини Сечањ (**17,2%**).

Просечна нето зарада по окрузима АП Војводине, јануар - септембар 2024. године



Просечна нето зарада по општинама АП Војводине, јануар - септембар 2024. године

Општина	Нето зарада	Индекс	Општина	Нето зарада	Индекс
Град Нови Сад	112.536	113,5	Пландиште	79.439	115,0
Панчево	96.438	115,5	Нови Кнежевац	79.194	114,4
Вршац	92.482	114,5	Алибунар	78.849	116,3
Инђија	90.973	113,5	Опово	78.799	114,6
Сремски Карловци	89.291	115,2	Бачка Топола	78.779	114,7
Стара Пазова	88.028	115,2	Кула	78.405	115,3
Зрењанин	87.692	113,8	Бачки Петровац	78.232	112,1
Пећинци	86.567	114,9	Ириг	78.182	113,6
Сремска Митровица	86.181	114,3	Апатин	77.898	113,9
Суботица	85.709	114,1	Оџаци	77.809	116,0
Рума	84.100	114,7	Нова Црња	77.757	114,1
Беочин	83.737	116,9	Жабаљ	77.274	115,2
Кикинда	83.369	113,4	Тител	76.896	115,7
Сента	82.363	113,7	Ада	76.858	113,2
Ковин	81.884	115,6	Кањижа	76.708	115,1
Бачка Паланка	81.813	114,1	Бела Црква	76.040	115,6
Темерин	81.476	114,6	Чока	75.600	115,8
Врбас	80.876	114,2	Ковачица	75.570	116,2
Сомбор	80.643	113,2	Нови Бечеј	75.175	115,1
Шид	80.339	116,4	Србобран	74.833	116,3
Житиште	80.091	115,6	Мали Иђош	73.826	116,3
Бечеј	79.623	113,5	Бач	72.985	115,3
Сечањ	79.576	117,2			



ИЗВОРИ ПОДАКА

1. Републички завод за статистику Републике Србије, <https://www.stat.gov.rs/sr-Cyrl>;
2. Народна банка Србије, https://www.nbs.rs/sr_RS/indeks/;
3. Национална служба за запошљавање, http://www.nsz.gov.rs/live/dokumenti/statisti_ki_bilteni_nsz.cid667;
4. Министарство пољопривреде, шумарства и водопривреде Републике Србије, <http://www.minpoli.gov.rs/>;
5. Привредна комора Србије, <https://pks.rs/strana/makroekonomske-analize-i-trendovi-mat>;
6. Trading Economics, <https://tradingeconomics.com/>;
7. Републички хидрометеоролошки завод Србије, <http://www.hidmet.gov.rs/>;
8. Жита Србије, <https://www.zitasrbije.rs/>;
9. Продуктна берза Нови Сад, <https://www.proberza.co.rs/>;
10. Индустијско биље Нови Сад, <http://www.indbilje.co.rs/contact/>;
11. Пољопривредне саветодавне и стручне службе Србије, <https://www.psss.rs/>.
12. Развојна агенција Војводине, <https://rav.org.rs/>.



ПРИВРЕДНА КОМОРА ВОЈВОДИНЕ

Служба за привредна кретања и економске односе са иностранством

Број: 05/4-10/12-2024