



ПРИВРЕДНА  
КОМОРА  
ВОЈВОДИНЕ

Јануар 2025.  
Нови Сад

Јануар - новембар 2024. године

# Привредна кретања у АП Војводини





## САДРЖАЈ

I. Општи преглед привредне активности .....	1
II. Кретање цена и инфлације.....	4
III. Пољопривреда .....	6
IV. Индустрија .....	8
V. Грађевинарство .....	9
VI. Трговина на мало .....	11
VII. Туризам и угоститељство.....	12
VIII. Спољна трговина.....	14
VIII.1. Спољнотрговинска робна размена, по Класификацији делатности (КД 2010).....	15
VIII.2. Спољнотрговинска робна размена по земљама.....	17
VIII.3. Аграрна спољнотрговинска робна размена .....	19
IX. Запосленост .....	21
X. Незапосленост .....	23
XI. Зараде .....	25
Извори података.....	27

## 1. ОПШТИ ПРЕГЛЕД ПРИВРЕДНЕ АКТИВНОСТИ

Светска привреда показује знаке отпорности на актуелне изазове, укључујући економске неједнакости и геополитичке фрагментације, уз позитивне пројекције за 2025. годину. Амерички ФЕД проценио је да су економски услови повољни и да је неопходно стимулисати најразвијенију економију света **експанзивном монетарном политиком**. Тај пример следиле су готово све водеће централне банке света. С друге стране, кинеска влада значајно стимулише своју економију како би достигла 5,0% економског раста, а проблеми попут **рестриктивних царинских стопа на европском тржишту за електричне аутомобиле** делују као решиви. Немачка се последњих година налази у сенци САД и Кине када је реч о технолошком развоју, па убрзани развој кинеске ауто-индустрије ствара проблеме са домаћом тражњом за електричним аутомобилима у овој земљи. Високи трошкови енергената допринели су да производња постане скупља, а самим тим и да **конкурентност Немачке на глобалном тржишту буде мања**, што је један од основних разлога овог посрнућа водећег економског партнера домаће привреде. Успоравање немачке привреде до сада није имало значајнијег ефекта на привреду Србије, али уколико овакво стање потраје у дужем периоду – то свакако може представљати потенцијалну опасност.

Упркос поменутих изазовима, **Србија је успела да сачува стабилност своје економије** и поверење потрошача и инвеститора, уз константан прилив СДИ, раст запослености и зарада, као и највиши ниво девизних резерви до сада. Носиоци раста привредне активности у 2024. години су **инфраструктурни пројекти и опоравак реалних доходака грађана** (лична потрошња домаћинства).

Привреда Републике Србије мерена стопом реалног раста бруто домаћег производа (БДП), у трећем кварталу 2024. године, у односу на исти период 2023. године, остварила је раст од **3,1%** (у претходна два квартала бележен је раст од 4,7% и 4,2% м.г., респективно). Раст је и даље вођен активностима у услужним секторима, док је услед суше током летњих месеци негативан допринос забележен од стране пољопривреде.

Посматрано појединачно **по делатностима**, у трећем кварталу 2024. године, у односу на исти период 2023. године, најзначајнији реални раст бруто додате вредности забележен је у сектору индустрије и снабдевања водом и управљања отпадним водама (3,6%) и сектору информисања и комуникација (7,8%), док је реални пад бруто додате вредности забележен у сектору пољопривреде, шумарства и рибарства (-8,6%).



**Просечна реална стопа раста БДП-а за три квартала 2024. године износила је 4,0% м.г.** С обзиром на настављену позитивну динамику активности у већини производних и услужних сектора, процењује се да је реални раст БДП у **четвртном кварталу 2024. износио 3,5% м.г.**, а у складу са тим, реални раст БДП у 2024. години је у просеку износио **3,9% м.г.** У 2025. и 2026. години се очекује убрзање раста БДП-а на распон **4,0-5,0%**, у складу са новим инвестиционим пројектом „Скок у будућност – Србија Експо 2027“.

**БДП Војводине у националном БДП-у учествује са 24,6%**, према последњим подацима РЗС-а за 2023. годину. У односу на 2022. годину, БДП Војводине је у 2023. забележио раст од 14,5%. **БДП по глави становника у Војводини**, за 2023. годину, износи **1,3 млн динара**, што је за 6,1% мање у односу на републички просек у истом периоду.

**Прилив страних директних инвестиција (СДИ) у Србији је у једанаест месеци 2024. године износио 4,6 млрд евра, што представља раст од 7,9% у односу на исти период 2023. године.** Сектори прерађивачке индустрије са највећим приливом СДИ (металска индустрија, ауто, прехранбена, гума и пластика) бележе снажан раст запослености, производње и извоза. Србија је привукла више од половине укупних СДИ у Регион Западног Балкана у периоду 2018-2023, када је у Србију укупно инвестирано 23,2 млрд евра. Захваљујући захтевним економским реформама, Србија се позиционирала као **једна од најзначајнијих инвестиционих дестинација Централне и Источне Европе.** Према прелиминарним проценама, прилив СДИ у Србију је у 2024. забележио нови рекорд од преко 5,0 млрд евра.

Војводина је у периоду од 2003. године привукла СДИ у вредности од око 12,9 млрд евра. Укупно 658 компанија је инвестирало у Војводину, од чега тренутно активно послује 476 компанија, у којима је запослено преко 105 хиљада запослених. СДИ у Војводини су највише усмераване у агробизнис (26%), аутомобилску индустрију (21%) и финансијски сектор - банке (11%), а највеће инвестиције забележиле су Немачка (16%), САД (10%), Кина (10%) и Италија (8%).

Међугодишња инфлација у Србији од почетка године успорава, а у просеку је у једанаест месеци 2024. износила 4,7% (на територији Војводине 4,4%). Инфлација у Србији је у новембру благо успорила у односу на октобар и износила је 4,3% на међугодишњем нивоу (у Војводини 3,5%), док су посматрано на месечном нивоу, потрошачке цене у Србији су у новембру 2024. у односу на октобар биле више за 0,3% (исто толико и на територији Војводине). Према најновијим подацима РЗС-а, у децембру је међугодишња инфлација у Србији остала на непромењеном нивоу у односу на новембар и износила је 4,3%, месечна инфлација је у децембру износила 0,1%, док је просечна инфлација за 2024. годину Србији износила 4,6% мг. Према процени НБС-а, међугодишња инфлација у Србији ће и у наредном периоду наставити кретање у границама циља.

Сектор Пољопривреде, шумарства и рибарства у Републици Србији је, према прелиминарним проценама, у периоду јануар - новембар 2024. године забележио пад додате вредности за 8,2% у односу на исти период 2023. године, док је на нивоу целе године пољопривредна производња у Србији у 2024. остварила пад физичког обима од 8,8% мг.

Индустријска производња АП Војводине је у новембру 2024. године за 0,4% била већег обима у односу на новембар 2023. године. Кумулативно посматрано, у периоду јануар - новембар 2024. године, у односу на исти период 2023. године, индустријска производња АП Војводине забележила је раст од 2,3%, вођен искључиво растом производње у сектору Прерађивачке индустрије (која је повећана за 2,7% мг.).

Вредност изведених грађевинских радова, у сталним ценама, је на територији Војводине у периоду јануар - септембар 2024. године била већа за 3,2% у поређењу са истим периодом 2023. године, док је само у трећем кварталу 2024., у односу на исти квартал 2023. године, забележен пад грађевинске активности у Војводини за 21,4%. Грађевинској активности на територији Војводине је у посматраном периоду највише допринела изградња мађарско - српске железнице (деоница Нови Сад - Суботица), Фрушкогорског коридора (деоница Нови Сад - Рума), као и неколико стамбено-пословних комплекса у већим градовима. У Војводини је у једанаест месеци 2024. године издато укупно 11.257 грађевинских дозвола, што је за 0,2% више него у истом периоду 2023. године.

Промет робе у трговини на мало на нивоу АП Војводине је у периоду јануар - новембар 2024. године забележио реалан раст од 7,1% у односу на исти период претходне године, док је на месечном нивоу, у односу на октобар, пад промета робе у трговини на мало у Војводини износио 3,8%.

Туристички промет АП Војводине је у периоду јануар - новембар 2024. године, у односу на исти период претходне године, забележио раст од 2,7%, мерено бројем долазака, односно раст од 2,5% мерено бројем ноћења туриста. Већину посетилаца у Војводини чинили су страни туристи (51% укупних долазака и 52% регистрованих ноћења).

Спољнотрговинска робна размена АП Војводине је у периоду јануар - новембар 2024. године износила 20,4 млрд евра (што чини 33% укупне републичке размене) и за 2,4% је била виша него у истом периоду 2023. године. Робни извоз АП Војводине је повећан за 1,7% мг., док је увоз повећан за 2,9% у односу на исти период 2023. године.

Укупан број запослених на територији Војводине, према подацима РЗС-а за трећи квартал 2024. године, износи 593.394, што је више за 0,2% у односу на исти период 2023. године. Стопа запослености у АП Војводини износи 51,3%, према подацима Анкете о радној снази РЗС-а за трећи квартал 2024. године, и у односу на трећи квартал претходне године већа је за 1,9 процентних поена.



**Укупан број незапослених у АП Војводини**, према подацима НСЗ-а за **новембар 2024. године**, износи **73.057**, што је за **7,7% мање** у односу на новембар 2023. године. **Стопа незапослености у АП Војводини износи 8,3%**, према подацима Анкете о радној снази РСЗ-а за трећи квартал 2024. године, и за 1,8 п.п. је мања у односу на исти квартал 2023. године.

**У Војводини је просечна бруто зарада**, према последњим подацима за период **јануар - октобар 2024. године**, износила **126.618 динара**, а **просечна нето зарада 91.551 динар** (782 евра), што је за **14,3% више** него у истом периоду 2023. године.

\* \* \*

Према процени Међународног монетарног фонда, **макроекономски резултати Србије у 2024. години су веома позитивни и Србија се показала као једна од најбрже растућих економија у 2024.** Привредни раст и тржиште рада су снажни, инфлација је смањена, девизне резерве су на рекордном нивоу, а јавни дуг је у опадању. Србија је постигла значајан напредак у свом економском развоју, што је утицало на смањење ризика и нижу цену задуживања на међународном тржишту. Повећан рејтинг омогућава боље фискалне услове за инвестиције у инфраструктуру и социјалне програме.

Изазове на путу остваривања циљане стопе раста у Србији представљаће последице инфлације на део становништва са исподпросечним примањима, успорена привредна кретања међу кључним трговинским партнерима, осетљив систем производње електричне енергије, релативно високи трошкови задуживања за грађане и привреду, недостатак радне снаге у појединим привредним гранама, спољнополитички притисци, регионални политички спорови, стагнација ЕУ интеграција.



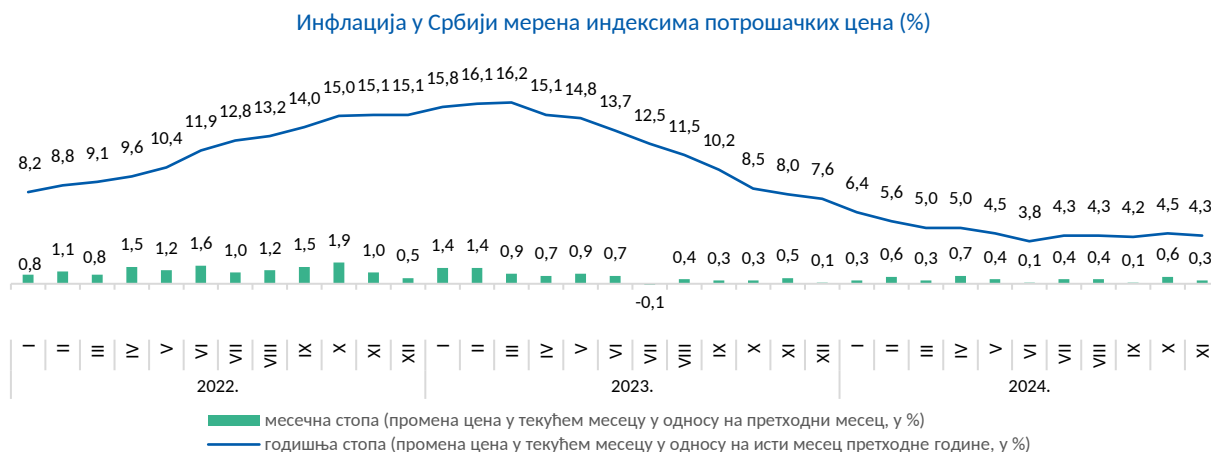
## II. КРЕТАЊЕ ЦЕНА И ИНФЛАЦИЈЕ

Просечна инфлација у Србији је у 2023. години износила 12,1%. **Од априла 2023. године инфлација је у паду**, а успоравање је нарочито интензивовано од другог полугодишта поменутој године, да би се у мају 2024. године вратила у границе циља. **У једанаест месеци 2024. године инфлација у Србији је у просеку износила 4,7% м.г.** Смањењу инфлације од почетка 2024. године, кључно су допринеле **ниже цене енергената (-1,5 п.п.)** и **успоравање прехранбене инфлације (-1,3 п.п.)**.

**Међугодишња инфлација у Републици Србији је у новембру 2024. године благо успорила у односу на претходни месец и износила 4,3%.** Снижавању инфлације у новембру, највише је допринео **излазак из обрачуна прошлогодишњег поскупљења електричне енергије**.

Посматрано на међугодишњем нивоу, у поређењу с новембром 2023. године, **цене хране и безалкохолних пића веће су за 4,6%**, док су **цене енергије смањене за 1,1%**.


**Базна инфлација** је наставила да се креће изнад укупне и у новембру 2024. је благо успорила на **5,4% м.г.**, вођена растом **цена услуга**, на које утичу повећани трошкови рада и раст расположивог дохотка.



**Најзначајнији допринос укупној инфлацији у Србији у новембру 2024. године**, посматрано по производима и услугама личне потрошње, **потекао је од цена хране (1,2 п.п.)**, које су у односу на новембар прошле године биле више за 4,3%. Поскупљење цена хране је пре свега резултат **негативних ефеката суше током летњих месеци**, који су утицали на понуду **свежег воћа и поврћа**, што је довело до њиховог поскупљења за **7,4% и 10,2%**, респективно. На раст цена хране значајно су утицале и више цене кондиторских производа услед повишених светских цена шећера и какаоа. У Србији је у новембру, у просеку цена групе **Шећер, џем мед и чоколада била** за 14,5% м.г. виша, док су **Кафа, чај и какао** за 8,2% били скупљи него у новембру прошле године. **На другом месту је допринос цена Дувана (0,3 п.п.)**, које су у новембру биле више за 7,8% м.г.

С друге стране, услед појефтињења, **најзначајнији негативни допринос инфлацији** у новембру 2024. потекао је од цена **Горива и мазива за путничка возила**, које су за 2,8% биле ниже него у новембру прошле године (допринос -0,2 п.п.).

### Најзначајнији доприноси укупној инфлацији у Србији (п.п.), новембар 2024. године





Када је реч о **месечној инфлацији**, она је у новембру 2024. **износила 0,3%**, што је двоструко ниже него у октобру. У оквиру **цена хране**, чија је динамика раста успорила у односу на октобар и износила 0,3% у новембру, најзначајнији допринос потекао је од **раста цена поврћа (3,3%) и прерађене хране (0,4%)**. Насупрот томе, **снижене су цене воћа (-3,7%) и свежег меса (-0,4%)**. **Цене енергената** су на месечном нивоу порасле за 0,3% под утицајем поскупљења нафтних деривата.

Цене производа и услуга у оквиру **базне инфлације у новембру су порасле за 0,3% у односу на октобар**, при чему је том расту највише допринео **сезонски уобичајен раст цена одеће и обуће, раст цена производа кућне хемије и фармацеутских производа**.

Према подацима РЗС-а, **просечна међугодишња инфлација на територији Војводине је у једанаест месеци 2024. године износила 4,4%**, нешто ниже него на нивоу целе државе (4,7%). **Само у новембру 2024. године, међугодишња инфлација у Војводини је износила 3,5%**, док је **месечни раст цена**, износио **0,3%** (колико и на републичком нивоу).

	XI 2024 X 2024		XI 2024 XI 2023		I – XI 2024 I – XI 2023	
	Србија	Војводина	Србија	Војводина	Србија	Војводина
Потрошачке цене - укупно	100,3	100,3	104,3	103,5	104,7	104,4

Према најновијим подацима РЗС-а, **међугодишња инфлација је у децембру остала на непромењеном нивоу у односу на новембар и износила је 4,3%**. Просечна годишња инфлација у 2024. години је, према процени Републичког завода за статистику, износила 4,6%.

Према процени Народне банке Србије, **међугодишња инфлација у Србији би требало да настави и у наредном периоду да се креће у границама циља (3,0 ± 1,5%)**. Томе ће допринети пре свега и даље рестриктивни монетарни услови, нижа увозна инфлација и смањена инфлациона очекивања. **Очекује се да ће и базна инфлација успорити у наредном периоду и постепено се приближити укупној инфлацији**.



### III. ПОЉОПРИВРЕДА

У првих једанаест месеци 2024. године процењени пад додате вредности сектора Пољопривреде у Републици Србији у односу на исти период 2023. године износио је 8,2%. Пољопривредна производња у 2024. години остварила је пад физичког обима од 8,8%.

#### Агрометеоролошки услови

Према подацима Републичког Хидрометеоролошког завода Србије (РХМЗ), новембар 2024. године карактерисали су просечни временски услови за месец новембар. Просечна количина падавина на подручју Војводине је у новембру 2024. године била незнатно изнад вишегодишњег просека за овај месец. Процент падавина на територији Војводине се у новембру 2024. године, у односу на десетогодишњи просек за посматрани месец, кретао између 34,4% (падавинска станица Вршац, где је регистровано најмање падавина, свега 15,3 mm по m<sup>2</sup>) до 126,1% (падавинска станица Зрењанин, где је измерено 52,2 mm кише по m<sup>2</sup>). Процент суме падавина на територији АП Војводине у периоду јануар – новембар 2024. године, у односу на десетогодишњи просек, кретао се од 54,5% (падавинска станица Вршац), до 107,3% (падавинска станица Сремска Митровица). У посматраном периоду, на територији целе АП Војводине, са изузетком Новог Сада, забележена је количина падавина испод десетогодишњег просека.

#### Биљна производња

Температура и влажност земљишта у зони кореновог система озимих усева су били повољни за посејане усеве. Са новембарским падавинама влажност земљишта је знатно побољшана у односу на почетак јесени. Временски услови током већег дела новембра, уз повремене прекиде због падавина и мањег снежног покривача у нижим подручјима у другој половини месеца, били су повољни за обављање пољопривредних радова као што су: завршетак сетве пшенице, берба позних купусњака и зимског воћа, вађење коренастог поврћа, обрада и ђубрење земљишта, почетак зимског прскања и резивање воћака и винове лозе, попуна празних места у воћњацима и виноградима, преглед луцершита и површина засејаних пшеницом због могућег присуства штеточина.

Према подацима Института за примену науке у пољопривреди, до краја новембра у АП Војводини је засејано укупно 441.204 ha, односно 9,3% више од планираних 403.508 хектара за јесењу сетву. Ове јесени засејане површине су премашиле прошлогодишње за 11,7% (46.154 ha). Опредељење пољопривредника да повећају површине под озимим усевима је проузроковано климатским фактором, јер се жетва обави током јуна, пре наступања високих летњих, тропских температура и потенцијалне суше.

Површине (планиране и засејане) у јесењој сетви 2024. године на територији АП Војводине

	Планирана површина (ha)	Засејана површина (ha)	Индекс засејане површине 2024/2023
Пшеница	326.806	352.024	111,8
Јечам озими	38.283	37.873	97,7
Уљана репица	31.206	44.670	129,3
Луцерка	4.368	4.166	103,9
Рај	1.447	1.526	105,4
Овас	1.398	945	65,3
Укупно:	403.508	441.204	111,7

У АП Војводини пшеница је засејана на 7,7% више површина него што је то било планирано, а за 11,8% више него 2023. године. Иако је уљана репица, која је три године имала тренд повећања засејаних површина, у јесен 2023. године засејана на 8,9% мање површина него годину дана раније, ове јесени бележи значајан скок, за 29,3% у односу на јесен 2023. године. Уљана репица је у 2024. години, упркос ниској тржишној цени, ипак донела веће приходе од осталих ратарских култура, са тенденцијом пораста тражње у следећој години. Луцерка је заснована на већим површинама него претходне године (3,9%), што указује на већу потражњу за кабастом сточном храном.



## Цене примарних пољопривредних производа

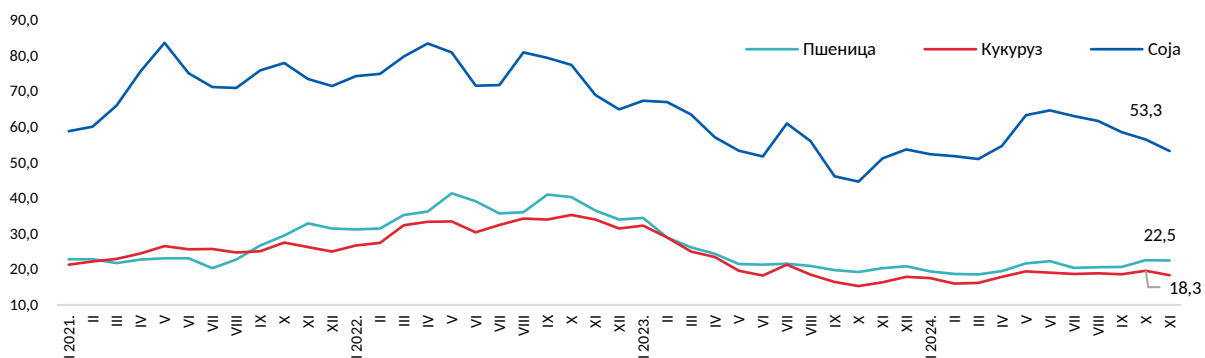
**Цене примарних пољопривредних производа су и даље на ниском нивоу**, како на домаћем, тако и на светском тржишту. У новембру и пшеница и кукуруз и соја бележе нижу цену у односу на цене из претходног месеца.

**Цена пшенице** у Србији се током новембра 2024. године кретала у распону од 21,0 до 23,1 дин/kg без ПДВ-а, те је њена пондер цена од **22,5 дин/kg** (192,1 €/t) била **већа за 10,4%** у поређењу са истим месецом 2023. године (када је износила 20,4 дин/kg). У поређењу са претходним месецом, цена пшенице је у новембру 2024. била **мања за 0,7%**. Максималну цену 2024. године пшеница је достигла у октобру. На тржишту земаља Европе уније је **највиша цена пшенице била у Шпанији** (228,2 €/t), а **најнижа у Мађарској** (195,4 €/t).

**Пондерисана цена кукуруза** од **18,3 дин/kg** без ПДВ-а (156,7 €/t) у новембру 2024. године је била је за **12,0% већа** у односу на цену из истог месеца 2023. године (16,4 дин/kg). У поређењу са претходним месецом (19,6 дин/kg), цена кукуруза је у новембру била **мања за 6,6%**. Као и пшеница, кукуруз је своју максималну цену у 2024. години постигао такође у октобру. На тржишту земаља Европске уније **највиша цена кукуруза** у новембру 2024. била је у **Поругалији** (242,0 €/t), а **најнижа у Литванији** (154,3€/t).

**Пондерисана цена соје** у Србији је у новембру 2024. износила **53,3 дин/kg** без ПДВ-а, и била је **већа за 4,1% мг.** (у новембру 2023. године износила је 51,2 дин/kg), док је у поређењу са претходним месецом (56,5 дин/kg), цена соје у новембру била **нижа за 5,7%**. Соја је максималну цену 2024. године достигла у јуну (64,7 дин/kg), од када бележи силазни тренд.

Цена пшенице, кукуруза и соје на домаћем тржишту по месецима (пондерисана, дин/kg без ПДВ-а)



## Сточарство

**У кланицама** регистрованим на територији АП Војводине, према последњим подацима РЗС-а, у десет месеци 2024. године **заклао је више живине** (за 6,3%) и **говеда** (за 4,4%), а **мање свиња** (за 6,1%) и **оваца** (за 1,1%), у односу на период јануар - октобар 2023. године. У периоду јануар - октобар 2024. године, **укупна нето маса закланих оваца већа је за 6,5%**, **говеда за 5,1%** и **живине за 4,0%**, док је **нето маса закланих свиња мања за 4,5%**, у поређењу са истим периодом 2023.

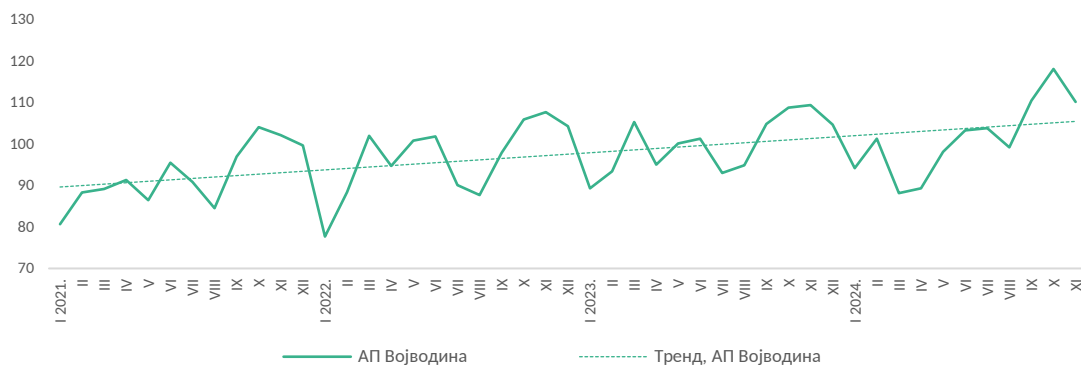
Просечне **откупне цене живе стоке у новембру 2024. године** су варирале и разликовале се на појединим сточним пијацама. Понуда **телаци** телесне масе до 160 kg је била непромењена у односу на октобар, а продаја се одвијала по истој цени као и претходних месеци (550-700 дин/kg). Цена товне **јунади** телесне масе преко 500 kg кретала се од 340 до 360 дин/kg. Обим понуде **прасади** је био слаб и прасад телесне масе 16-25 kg се најчешће продавала по цени од 400 дин/kg (без промене цене). **Товне свиње** телесне масе од 80-120 kg, уз бољу понуду од прошломесечне, најчешће су откупљиване по цени од 250 дин/kg. **Јагњад** се, уз понуду на прошломесечном нивоу, продавала по доминантној цени од 500 дин/kg. **Овце** су се могле купити по цени од 180-220 дин/kg, слично као и претходних месеци.

## IV. ИНДУСТРИЈА

Индустијска производња Републике Србије је у новембру 2024. године за **1,0%** била већег обима у односу на новембар 2023. године, чему је допринео већи обим производње у сектору Прерађивачке индустрије (за 2,2% мг.) и сектору Рударство (4,8% мг.), док је у Енергетском сектору забележен пад производње (за 5,8% мг.). Кумулативно посматрано, у периоду јануар - новембар 2024. године **индустијска производња Републике Србије увећана је за 3,2%** у односу на исти период 2023. године. Највећи допринос расту потекло је од **Прерађивачког сектора**, у којем је забележен пораст обима производње од **4,6% мг.** (допринос 3,6 п.п.), али и од сектора **Рударство**, у којем производња увећана за **7,1% мг.** (допринос 1,0 п.п.). Насупрот расту у прва два сектора, у сектору **Снабдевање електричном енергијом, гасом, паром и климатизација** је у једанаест месеци 2024. године забележен **пад обима производње од 5,9% мг.** (допринос -0,4 п.п.).

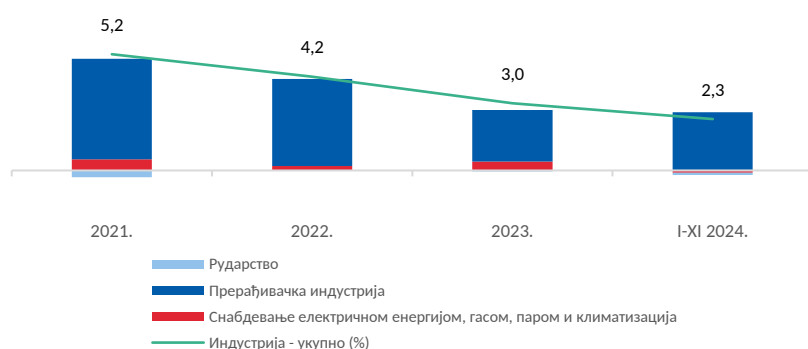
Индустијска производња на територији АП Војводине је у новембру 2024. године за **0,4%** била већег обима у односу на новембар 2023. године. Таквом кретању допринео је **већи обим производње у сектору Прерађивачке индустрије** (1,5% мг.) и **сектору Рударство** (8,8% мг.), док је производња у сектору **Снабдевање електричном енергијом, гасом, паром и климатизација међугодишње била мања за 23,7%.**

Индекси индустријске производње АП Војводине (Ø2023=100), са трендом кретања

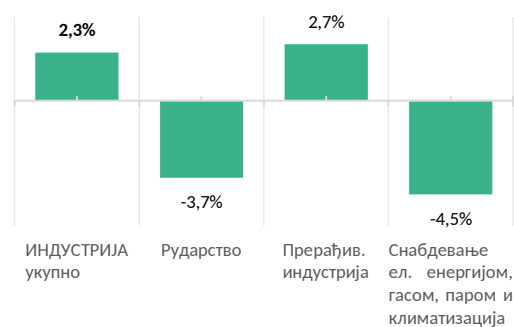


Кумулативно посматрано, у периоду **јануар - новембар 2024. године**, у односу на исти период 2023. године, **индустијска производња АП Војводине забележила је раст од 2,3%**, вођен растом производње искључиво у сектору **Прерађивачке индустрије**, од **2,7% мг.** (уз допринос укупном расту од 2,6 п.п.). Насупрот томе, у **сектору Снабдевање електричном енергијом, гасом, паром и климатизација, производња је међугодишње смањена за 4,5%** (допринос -0,1 п.п.), као и у **сектору Рударство**, за **3,7%** (допринос такође -0,1 п.п.). **Индустија АП Војводине у највећој мери почива управо на Прерађивачкој индустрији**, која је чинила **94,9%** укупне производње у периоду јануар - новембар 2024. године. **Рударство** је сектор који реализује **3,7%** укупне индустријске производње АП Војводине, а **Снабдевање електричном енергијом, гасом, паром и климатизација 1,4%** у посматраном периоду.

Индустија АП Војводине (мг. стопе раста у %) и доприноси расту по секторима (у п.п.)



Кретање укупне индустријске производње и њених сектора у АПВ, јануар - новембар 2024. године (% мг.)



## V. ГРАЂЕВИНАРСТВО

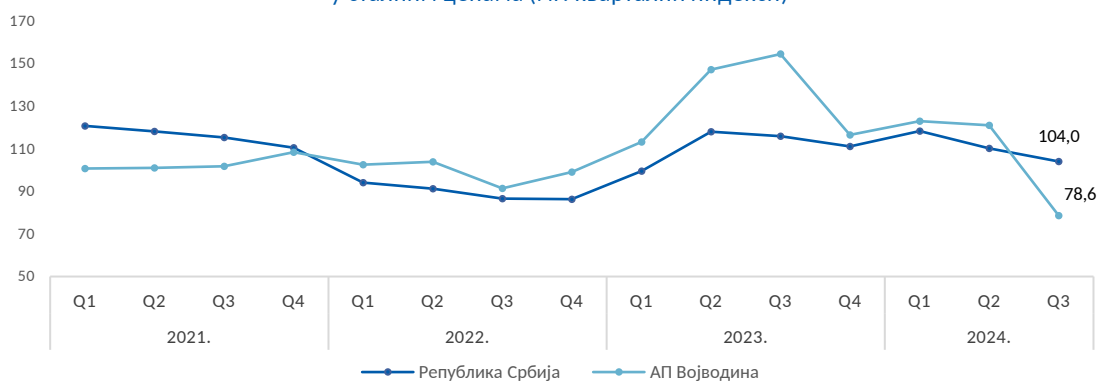
Грађевинска активност Републике Србије је у периоду јануар - септембар 2024. године, повећана за 9,1% у сталним ценама у односу на исти период претходне године (12,2% у текућим ценама), посматрана преко индикатора **укупна вредност изведених радова** извођача из Републике Србије (**и у Србији и у иностранству**). Вредност радова **изведених на територији Србије повећана је реално за 9,4% мг.** (12,5% у текућим ценама), док је вредност радова **изведених у иностранству смањена за 4,3% мг. у сталним ценама** (1,6% у текућим ценама).

Грађевинска активност Републике Србије је посматрано само у трећем кварталу 2024. године, у односу на исти период 2023. године, према вредности изведених радова извођача из Републике Србије укупно (**и у Србији и у иностранству**), **повећана за 3,7% у сталним ценама** (4,6% у текућим ценама). Од укупне вредности изведених грађевинских радова, **на територији Републике Србије изведено је 98%** (а за 4,0% мг. више у сталним ценама), док је преосталих **2% изведено на градилиштима у иностранству** (за 7,5% мање мг. у сталним ценама).

Грађевинска активност на територији АП Војводине је, упркос међугодишњем смањењу у трећем кварталу 2024. године за 21,4% у односу на исти период 2023. године, кумулативно посматрано у девет месеци 2024. године, у односу на исти период 2023. године, била већа за 3,2% у сталним ценама (6,1% у текућим ценама). Посматрано према врсти грађевина, у периоду јануар - септембар 2024. године, у односу на исти период 2023. године, изражено у сталним ценама, **вредност радова изведених на зградама у Војводини повећана је за 8,5%**, док је **вредност радова изведених на осталим грађевинама повећана за 1,7%**. Најзначајнији допринос грађевинској активности на територији Војводине је у овој години дала изградња **мађарско-српске железнице (деоница Нови Сад - Суботица), Фрушкогорског коридора (деоница Нови Сад - Рума)**, као и неколико стамбено-пословних комплекса у већим градовима.

Смањењу грађевинске активности у Војводини посматрано само у трећем кварталу 2024. године (поменутих -21,4% мг.) допринело је **значајније међугодишње смањење активности у виду радова на осталим грађевинама, за 31,3% у сталним ценама** (30,4% у текућим ценама), док је грађевинска активност у виду радова изведених **на зградама повећана, за 19,1% у сталним ценама** (20,2% у текућим ценама) у односу на трећи квартал 2023. године. **Значајнији пад вредности приметан је на изградњи мађарско - српске железнице (деоница Нови Сад - Суботица)**, што је у складу са планираном динамиком извођења радова на том пројекту. У наредном периоду очекује се отварање ове деонице, а тренутно су у току завршни радови и тестирање пруге.

Вредност изведених грађевинских радова у Републици Србији и АП Војводини, у сталним ценама (мг. квартални индекси)

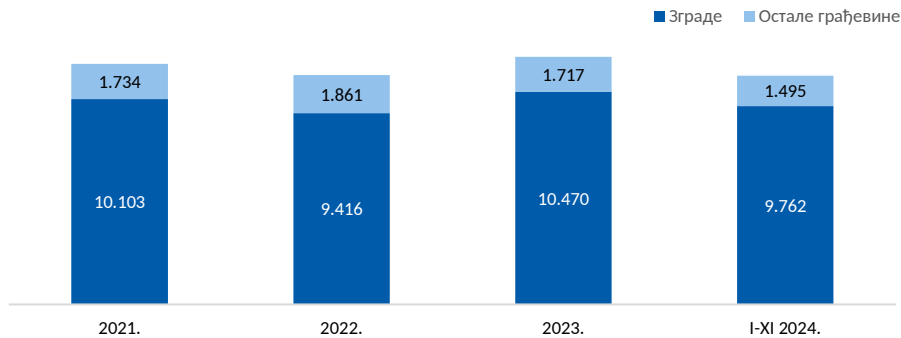


На територији Републике Србије је у новембру 2024. године издато **2.811 грађевинских дозвола**, што је за **16,3% мање** у односу на новембар 2023. године. Кумулативно посматрано, у **једанаест месеци 2024. године, у Републици Србији је издато 27.776 грађевинских дозвола**, што је за **3,2% мање** у односу на период јануар - новембар 2023. године.

Посматрано по регионима, највише грађевинских дозвола је у периоду јануар - новембар 2024. године издато у Региону Војводине, и то **11.257 дозвола**, тј. **41% од укупног броја издатих на нивоу целе земље** у истом периоду. У односу на исти период 2023. године, број издатих грађевинских дозвола у Војводини повећан је за **0,2%** (25 дозволе).

Од укупног броја издатих дозвола, **87% (9.762) је издато за зграде, а 13% (1.495) за остале грађевине**. У односу на период јануар - новембар 2023. године, у Војводини је број издатих дозвола **за зграде повећан за 1,3%**, док је број дозвола издатих **за остале грађевине смањен за 6,1%**. Ако се посматрају само зграде, **83%** дозвола је издато **за стамбене зграде** (за 1,0% више м<sup>2</sup>), а **17%** за **нестамбене зграде** (за 2,8% више м<sup>2</sup>), док се код осталих грађевина највећи број издатих дозвола односи на **цевоводе, комуникационе и електричне водове (71%, али за 4,1% мање м<sup>2</sup>).**

Издате грађевинске дозволе у АП Војводини, према врсти грађевина



Према грађевинским дозволама издатим у једанаест месеци 2024. године, у Војводини је **пријављена изградња 10.707 станова** (за **13,7% више** у односу на исти период 2023.), **просечне површине 74 м<sup>2</sup>**. Највећи број пријављене изградње станова је у **стамбеним зградама новоградње (97%)**, и то оним које броје **три или више станова (87%, просечне површине 62 м<sup>2</sup>)**.

**Укупна предвиђена вредност радова у АП Војводини**, према издатим дозволама у периоду јануар - новембар 2024. године, износи **273 млрд динара**, што представља **смањење од 17,9%** у односу на исти период 2023. године. Предвиђена вредност радова **новоградње** у АП Војводини износи **84% од укупно предвиђене вредности грађевинских радова у Војводини** у датом периоду. Посматрано према управним окрузима АП Војводине, **највећа грађевинска активност очекује се у Јужнобачком округу (35%)**.

**Просечна цена станова новоградње у Републици Србији је у првом полугодишту 2024. године износила 215.481 динара по м<sup>2</sup>**, што представља **повећање од 0,8%** у односу на прво полугодиште 2023. године. **На територији АП Војводине, просечна цена станова новоградње у АП Војводини је у првом полугодишту 2024. године износила 142.016 динара по м<sup>2</sup>**, што је за **15,9% више** у односу на исти период 2023. године, док је **просечна површина продатих станова у Војводини износила 57 м<sup>2</sup>**. Цене станова у Војводини у посматраном периоду кретале су се у интервалу **од 114.868 динара по м<sup>2</sup> у Шиду до 230.338 динара у Новом Саду**.

## VI. ТРГОВИНА НА МАЛО

Промет робе у трговини на мало у Републици Србији, у периоду јануар - новембар 2024. године, у односу на исти период 2023. године, **реално је повећан за 5,8%** (у текућим ценама за 9,6%), при чему је **само у новембру ове године**, у односу на новембар 2023. године, реално био **већи за 1,4%** (у текућим ценама за 4,1%).

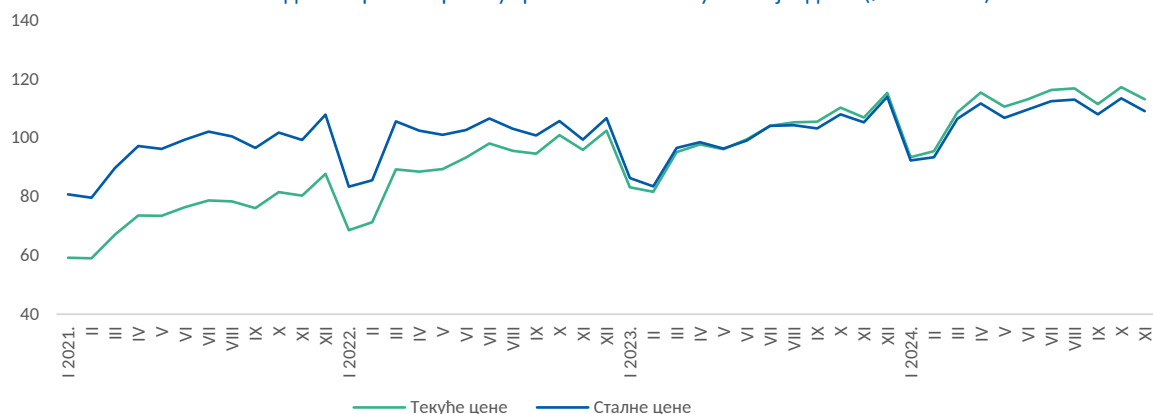
У АП Војводини је промет робе у трговини на мало у једанаест месеци 2024. године међугодишње реално **повећан за 7,1%** (10,4% у текућим ценама). Посматрано по месецима, међугодишњи раст реалног промета у Војводини се, са успоравањем инфлације, током претходних шеснаест месеци вратио у позитивну зону, а у **новембру 2024. године је износио 3,6%** (5,7% у текућим ценама).

Промет робе у трговини на мало АП Војводине, међугодишњи индекси

	Нов. 2023.	Дец.	Јан.	Феб.	Март	Апр.	Мај	Јун	Јул	Авг.	Септ.	Окт.	Нов. 2024.
<b>Текуће цене</b>	111,5	112,4	110,9	116,0	112,5	117,0	113,0	111,2	110,1	109,4	104,4	106,4	105,7
<b>Сталне цене</b>	105,6	106,5	105,6	111,0	108,7	112,3	108,8	108,3	106,5	106,9	103,4	105,0	103,6

Стопе раста промета у текућим ценама су и даље више него у сталним ценама, што је последица инфлације. **У односу на просечан ниво промета робе у трговини на мало у 2023. години, промет робе у трговини на мало је у новембру 2024. био већи** - у Републици Србији за 7,0% у сталним ценама (11,8% у текућим ценама), а у АП Војводини за 9,0% у сталним ценама (13,1% у текућим ценама).

Индекси промета робе у трговини на мало у АП Војводини (Ø2023=100)



На месечном нивоу, у односу на октобар, у новембру 2024. је промет робе у трговини на мало у Републици Србији **смањен за 3,1%** у сталним ценама (2,7% у текућим ценама), док је на нивоу АП Војводине промет такође био мањи за **3,8%** у сталним ценама (3,5% у текућим ценама).

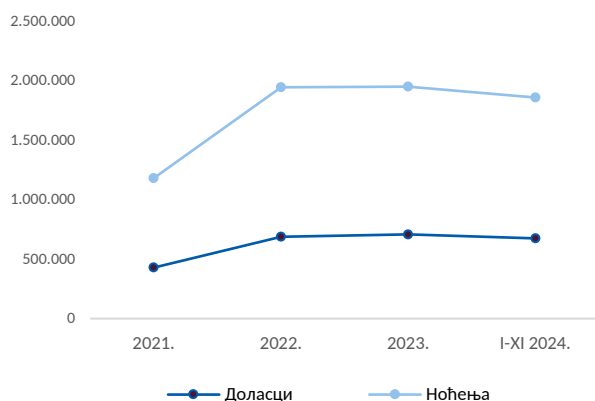
Ако се промет у трговини на мало посматра по основним агрегатима КД, у Србији је за једанаест месеци 2024. године, у односу на исти период претходне године, **и номинално и реално забележен раст промета у свим робним групама** - и то у промету хране, пића и дувана (за 5,9% у сталним ценама, а 10,2% у текућим ценама), затим у промету непрехрамбених производа, осим моторних горива (за 7,8% у сталним ценама, а 11,2% у текућим ценама), док је промет моторних горива најмање повећан (за 2,0% у сталним ценама, односно 5,4% у текућим ценама).

## VII. ТУРИЗАМ И УГОСТИТЕЉСТВО

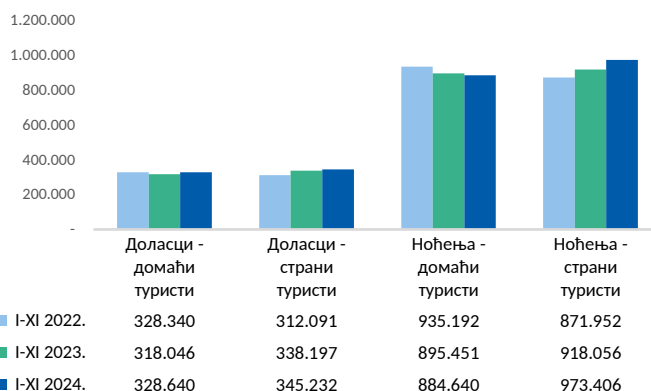
Укупан број туристичких долазака у Србију је, у периоду јануар - новембар 2024. године, износио **4.101.059**, што је за **5,7% више** у односу на исти период 2023. године. У Војводини је укупан број долазака туриста у једанаест месеци 2024. године износио **673.872** (49% су били доласци домаћих, а 51% доласци страних туриста), што је за **2,7% више** у односу на исти период 2023. године. Број долазака домаћих туриста у Војводини је у посматраном периоду међугодишње повећан за **3,3%**, а број долазака страних туриста за **2,1%**. Само у новембру 2024. године, Војводину је посетило **53.872** туриста, што је за **12,1% више** у односу на новембар 2023. године.

Укупан број регистрованих ноћења туриста у Србији је, у једанаест месеци 2024. године, износио **11.779.114**, што је за **1,3% више** у односу на исти период 2023. године. У Војводини је укупан број регистрованих ноћења у истом периоду износио **1.858.046** (48% су била ноћења домаћих, а 52% страних туриста), што је за **2,5% више** у односу на исти период 2023. године. Број ноћења домаћих туриста у Војводини је у посматраном периоду међугодишње смањен за **1,2%**, док је број ноћења страних туриста забележио пораст од **6,0% мг.** Само у новембру 2024. године, у Војводини је регистровано **151.904** ноћења туриста, што је за **8,9% више** у односу на новембар претходне године.

Доласци и ноћења туриста у Војводини

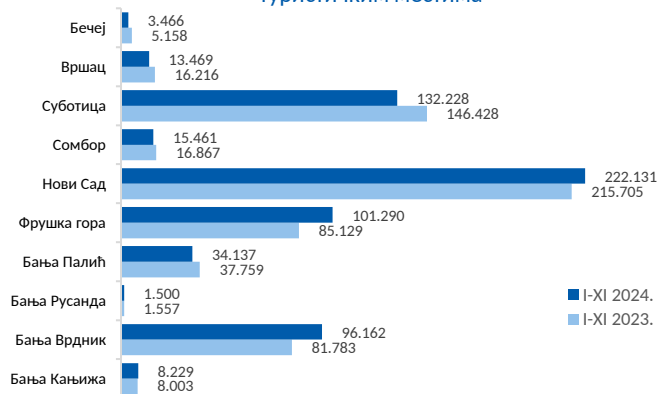


Домаћи и страни туристи у Војводини

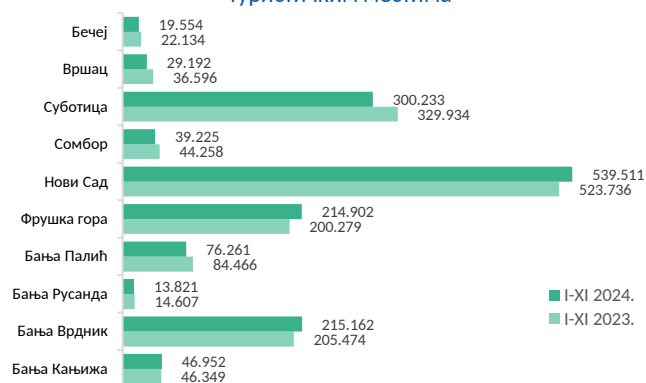


Посматрано по изабраним туристичким местима, мерено и бројем долазака и бројем ноћења туриста, у Војводини је у периоду јануар - новембар 2024. године најпосећенији био Град Нови Сад, где је забележена трећина укупних долазака туриста у Војводину у посматраном периоду (а за 3,0% више него у истом периоду 2023. године), односно **29% од укупно регистрованих ноћења** туриста (такође за 3,0% више мг.). Већину посетилаца Новог Сада чинили су страни туристи (66% долазака и 74% регистрованих ноћења). Највећи међугодишњи раст, како долазака тако и ноћења туриста, у једанаест месеци 2024. године, забележен је на Фрушкој гори (повећан број долазака за 19,0%, односно ноћења за 7,3% мг.).

Доласци туриста у Војводину, по изабраним туристичким местима



Ноћења туриста у Војводини, по изабраним туристичким местима





Посматрано према земљи порекла страних туриста, **највећи број и долазака и ноћења туриста у Војводини је**, у девет месеци 2024. године (последњи податак), забележен од стране држављана из **Руске Федерације** (5,3% укупних долазака и 7,1% укупних ноћења страних туриста у периоду јануар - септембар 2024. године).

Доласци страних туриста у Војводину према земљи порекла, јануар - септембар 2024. године

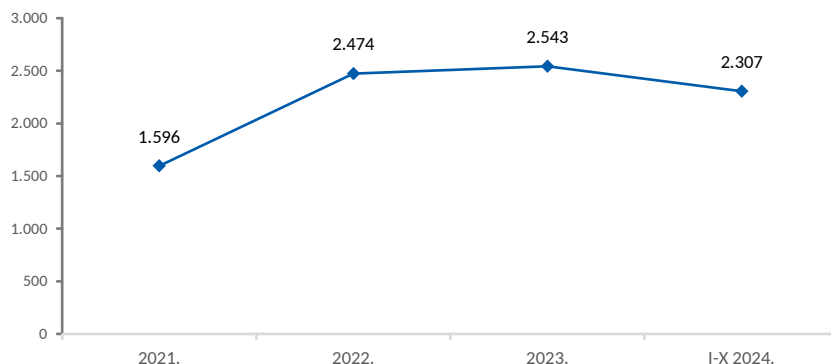


Ноћења страних туриста у Војводини према земљи порекла, јануар - септембар 2024. године



Према последњим званичним подацима НБС-а, **укупан девизни прилив од туризма у Републици Србији у периоду јануар - октобар 2024. године** износио је **2,3 млрд евра**, што је за **228 млн евра**, тј. **11,0% више** у односу на девизни прилив остварен у периоду јануар - октобар 2023. године.

Девизни прилив од туризма у Републици Србији (у млн евра)



**Цене угоститељских услуга у Војводини су у периоду јануар - новембар 2024. године**, у односу на исти период 2023. године, **у просеку порасле за 10,6%**, при чему су највећи раст забележиле цене преноћишта (13,0% мг.), док су цене безалкохолних пића порасле за 10,6% мг., цене алкохолних пића 10,3% мг., а цене хране за 10,1% мг.

## VIII. СПОЉНА ТРГОВИНА

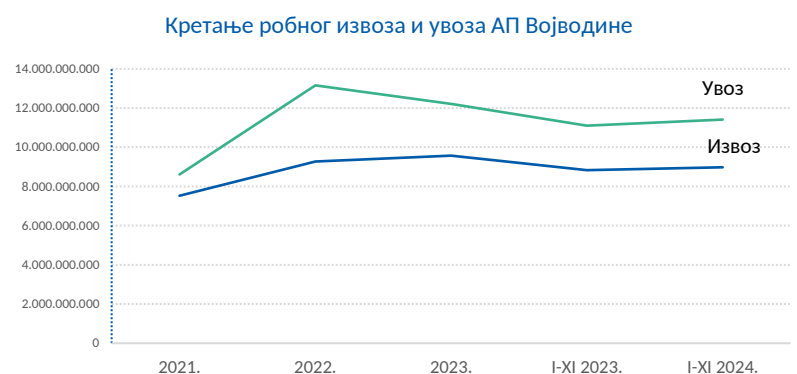
Спољнотрговинска робна размена Републике Србије је у новембру 2024. године износила 5,7 млрд евра и за 1,6% је била већа од размене забележене у новембру 2023. године. Кумулативно посматрано, у периоду јануар - новембар 2024. године, робна размена Републике Србије је износила 62,4 млрд евра, што је за 3,9% више у односу на размену остварену у периоду јануар - новембар 2023. године. Робни извоз Републике Србије је у новембру износио 2,4 млрд евра и за 2,5% је био мањи него у новембру претходне године, док је кумулативно посматрано у периоду јануар - новембар 2024. године износио 26,9 млрд евра и био виши за 1,7% мг. С друге стране, робни увоз Републике Србије је у новембру 2024. године износио 3,3 млрд евра и за 4,8% је био виши него у истом месецу 2023. године, док је од почетка 2024. године закључно са новембром износио 35,5 млрд евра, што је за 5,7% више мг. Извоз услуга Републике Србије је у једанаест месеци 2024. године наставио да расте (9,8% мг.), вођен растом извоза ИКТ услуга, док је увоз услуга остварио раст од 17,9% мг., уз позитиван допринос свих категорија, а највише туристичких услуга.

Због већег увоза од извоза, Србија је у периоду јануар - новембар 2024. године забележила дефицит у робној размени са иностранством, у вредности од 8,6 млрд евра, који је за 1,5 млрд евра већи од дефицита забележеног у истом периоду 2023. године. Бржи раст увоза од извоза утицао је на благо смањење покривености робног увоза извозом у Србији, са 79% колико је износила у периоду јануар - новембар 2023. године, на 76% у истом периоду 2024. године.

Посматрано по регионима, у Војводини је реализован највећи проценат, тј. трећина укупног робног извоза Републике Србије у периоду јануар - новембар ове године (33,4%), док се у укупном републичком увозу, увоз Војводине нашао на другом месту, са учешћем 32,2% у посматраном периоду, након Београдског региона (учешће 44,1%).

Спољнотрговинска робна размена АП Војводине је у новембру 2024. године износила 1,8 млрд евра, што је за 0,5% више у односу на размену забележену у новембру 2023. године. Кумулативно посматрано, укупна робна размена АП Војводине са иностранством је од почетка 2024. године закључно са новембром износила 20,4 млрд евра, и за 2,4% је била већа од робне размене остварене у истом периоду 2023. године.

Робни извоз АП Војводине је у новембру 2024. године износио 795,5 млн евра, што је за 7,6% мање у односу на извоз у новембру 2023. године, док је кумулативно посматрано, у периоду јануар - новембар 2024. године износио 9,0 млрд евра, и за 1,7% је био виши мг. С друге стране, робни увоз АП Војводине је у новембру 2024. године износио 1,0 млрд евра и за 7,6% је био виши него у истом месецу 2023. године, док је од почетка 2024. године закључно са новембром износио 11,4 млрд евра, и за 2,9% је повећан на међугодишњем нивоу.



С обзиром на већи увоз од извоза, у Војводини је у једанаест месеци 2024. године забележен дефицит у робној размени са иностранством, у вредности од 2,4 млрд евра, који за 167,3 млн евра већи од дефицита забележеног у истом периоду 2023. године. Покривеност робног увоза извозом у Војводини је готово једнака покривености из истог периода 2023. године и износила је 79%.

### Спољнотрговинска робна размена АП Војводине

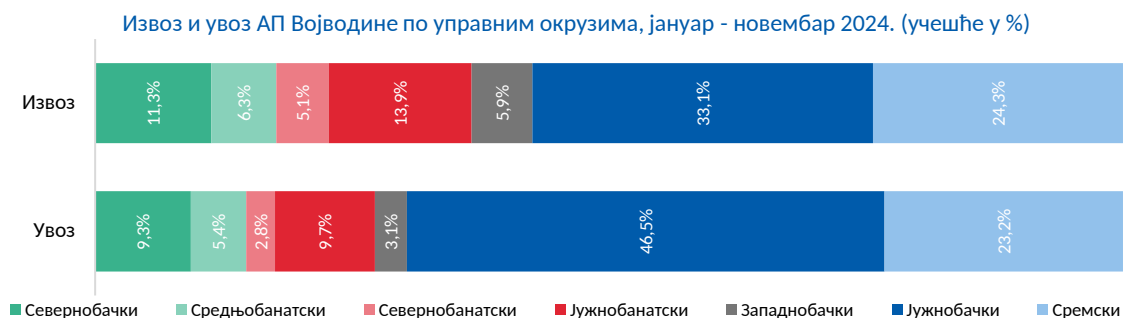
Период	Извоз	Индекс	Увоз	Индекс	Укупно	Индекс	Салдо
I-XI 2024.	8.979.728	101,7	11.416.098	102,9	20.395.826	102,4	-2.436.369
I-XI 2023.	8.828.437	103,3	11.097.576	92,6	19.926.013	97,1	-2.269.140
2023.	9.573.052	103,3	12.212.299	92,8	21.785.350	97,1	-2.639.247
2022.	9.266.202	123,1	13.158.500	152,8	22.424.702	138,9	-3.892.297

\*у 000 евра



Посматрано према наменским групама <sup>1</sup>, највеће учешће у робном извозу, као и увозу АП Војводине имају **Интермедијарни производи** (чинили су **36% укупног извоза у периоду јануар - новембар 2024.**, уз смањење за 5,4% мг., односно **32% укупног увоза у истом периоду**, уз повећање од 2,9% мг.).

Посматрано према **управним окрузима**, најважнију улогу у спољнотрговинској робној размени АП Војводине има **Јужнобачки округ**, у којем је реализовано **33,1% укупног робног извоза** и **46,5% укупног робног увоза** АП Војводине у периоду јануар - новембар 2024. године.



### VIII.1. СПОЉНОТРГОВИНСКА РОБНА РАЗМЕНА, ПО КЛАСИФИКАЦИЈИ ДЕЛАТНОСТИ (КД 2010)

Посматрано по секторима делатности, **Прерађивачка индустрија**, која од свих сектора има **највеће учешће** у укупном робном извозу АП Војводине (**91,6%**), остварила је кумулативно **смањење вредности извоза за незнатних 0,9%** у периоду јануар - новембар 2024. године у односу на исти период 2023. године. Следећи по учешћу је **извоз сектора Пољопривреда, шумарство и рибарство (7,4% укупног војвођанског извоза** у посматраном периоду), који је **међугодишње остварио кумулативни раст за 48,7%** (вођено пре свега повећаним извозом кукуруза).

Када је реч о увозу, на водећем месту је такође **Прерађивачка индустрија (62,6% укупног војвођанског увоза** у периоду јануар - новембар 2024. године), која је међугодишње забележила **повећање вредности увоза за 9,7%**. Следећи по учешћу је **увоз сектора Рударство (19,5%)**, који је међугодишње био **мањи за 18,8%**.

Извоз АП Војводине по секторима делатности, јануар - новембар 2024. године



Увоз АП Војводине по секторима делатности, јануар - новембар 2024. године

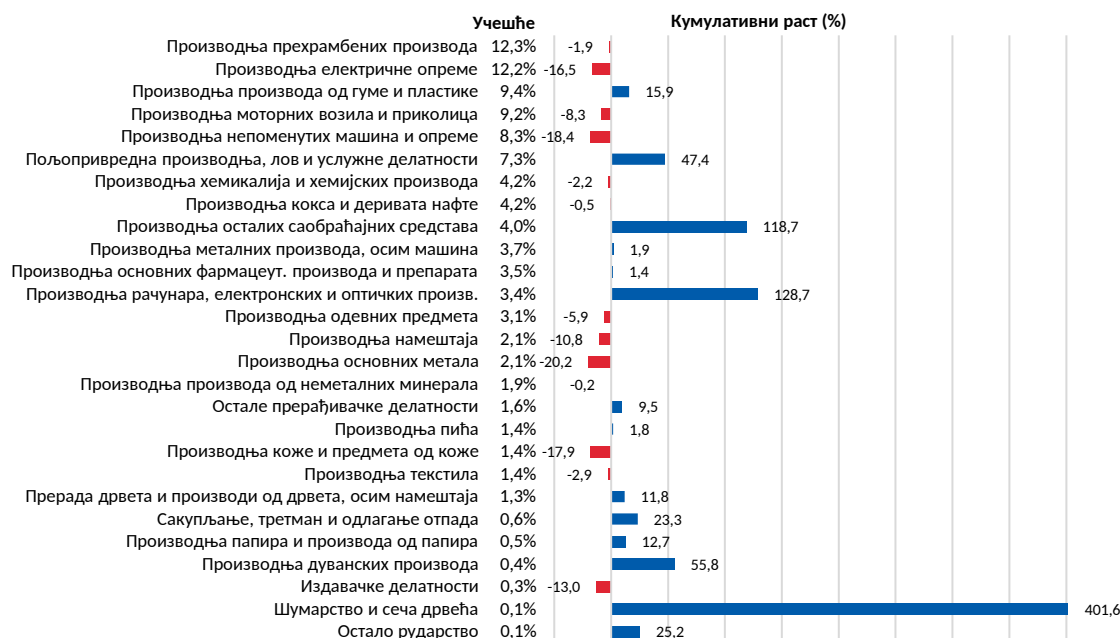


Посматрано по **областима делатности** у Војводини су, у једанаест месеци 2024. године, **највећи извоз** забележиле управо области прерађивачке индустрије, и то **Производња прехранбених производа (12,3% укупног извоза у вредности од 1,1 млрд евра**, уз мг. смањење од 1,9%; а највеће извозно тржиште је Босна и Херцеговина) и **Производња електричне опреме (12,2% у вредности од 1,1 млрд евра**, уз пад од 16,5% мг.; а највеће извозно тржиште је Немачка).

<sup>1</sup> Главне индустријске групације према економској намени ЕУ: <https://www.stat.gov.rs/media/2635/indnamenajp2010.pdf>

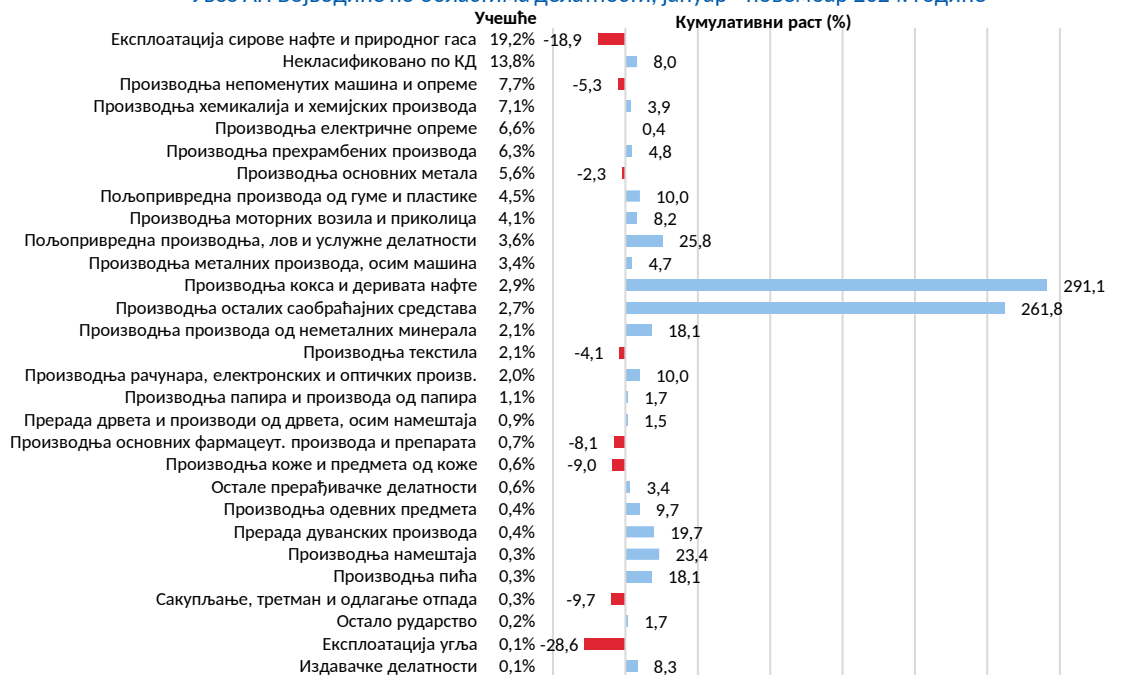
**Највећи утицај** на раст укупног извоза АП Војводине у периоду јануар - новембар 2024. године, у односу на исти период 2023. године, имао је **извоз области Производња осталих саобраћајних средстава**, који је **повећан за 118,7%** мг. (вођен повећаним извозом артикла Делови турбомлазних или турбопропелерних мотора, пре свега у Немачку) и извоз области **Производња рачунара, електронских и оптичких производа**, који је повећан за **128,7%**.

#### Извоз АП Војводине по областима делатности, јануар - новембар 2024. године



Највеће учешће у укупном увозу АП Војводине има област сектора Рударство – **Експлоатација сирове нафте и природног гаса**, чији увоз је у посматраном периоду износио **2,2 млрд евра (19,2%** укупног војвођанског увоза), а међугодишње је **смањен за 18,9%**. На другом месту је увоз области **Некласификовано по КД**, који је износио **1,6 млрд евра (учешће 13,8%)**, уз међугодишње **повећање од 8,0%**. **Највећи утицај на повећање укупног увоза АП Војводине** у односу на исти период прошле године имао је увоз области **Производња кокса и деривата нафте**, који је **повећан за 291,1%** мг. и области **Производња осталих саобраћајних средстава**, који је **повећан за 261,8%** мг.

#### Увоз АП Војводине по областима делатности, јануар - новембар 2024. године



У наставку је дат преглед најзаступљенијих артикала у робном извозу и увозу АП Војводине у периоду јануар - новембар 2024. године, према вредности оствареног извоза /увоза у хиљадама евра, уз међугодишњу промену, учешће у укупном извозу/увозу АП Војводине, односно извозу/увозу датог артикла на нивоу целе државе у истом периоду.

#### Десет најзаступљенијих производа у извозу АП Војводине

Назив производа	2023.			I-XI 2024.			Учешће у извозу РС датог артикла
	Вредност (у 000 евра)	Учешће	Индекс $\frac{2023}{2022}$	Вредност (у 000 евра)	Учешће	Индекс $\frac{I-XI 2024}{I-XI 2023}$	
<b>УКУПНО</b>	<b>5.076 врста производа</b>			<b>4.922 врста производа</b>			
Сетови проводника за паљење, остали сетови за возила	534.292	5,6%	124,2	507.018	5,6%	103,1	34,0%
Делови за машине из тр. бр. 8501 и 8502 <sup>2</sup> , остало	349.381	3,6%	118,9	255.100	2,8%	79,0	97,4%
Остали лекови, за малопродају	259.982	2,7%	125,7	245.454	2,7%	102,6	80,6%
Кукуруз, остали	128.354	1,3%	49,1	237.069	2,6%	236,1	69,4%
Гуме спољне, нове, за аутобусе, камионе, ЈО>121, остале	98.787	1,0%	1.611,1	182.415	2,0%	212,0	98,7%
Делови турбомлазних или турбопропелерних мотора	28.236	0,3%	210,1	167.488	1,9%	891,4	98,4%
Остала пшеница и наполица, остало	110.586	1,2%	63,4	164.224	1,8%	158,4	82,0%
Остали монитори, остали	5.358	0,1%	26.844,6	159.951	1,8%	4.015,8	97,5%
Гасна уља, за остале сврхе, S=<0,001%, без биодизела	129.573	1,4%	54,7	143.258	1,6%	116,8	99,1%
Храна за псе и мачке, скроб>30%, млечни производи =<10%	180.135	1,9%	148,4	141.437	1,6%	87,4	95,3%

#### Десет најзаступљенијих производа у увозу АП Војводине

Назив производа	2023.			I-XI 2024.			Учешће у увозу РС датог артикла
	Вредност (у 000 евра)	Учешће	Индекс $\frac{2023}{2022}$	Вредност (у 000 евра)	Учешће	Индекс $\frac{I-XI 2024}{I-XI 2023}$	
<b>УКУПНО</b>	<b>6.754 врсте производа</b>			<b>6.690 врста производа</b>			
Нафта и уља од битуменозних минерала, сирова	1.791.372	14,7%	82,3	1.348.628	11,8%	84,2	100,0%
Неразврстана роба по ЦТ <sup>3</sup> -роба у слободној зони	1.183.648	9,7%	140,2	1.064.762	9,3%	110,9	87,2%
Гас природни у гасовитом стању	1.255.604	10,3%	76,8	843.122	7,4%	76,4	99,2%
Неразврстана роба по ЦТ-роба на складиштењу	554.418	4,5%	94,8	507.964	4,4%	102,4	16,7%
Гасна уља, за остале сврхе, S=<0,001%, без биодизела	18.791	0,2%	42,2	188.360	1,6%	2.401,7	40,9%
Жица од рафинисаног бакра, попречног пресека >6mm	194.613	1,6%	87,8	185.137	1,6%	101,1	81,7%
Делови турбомлазних или турбопропелерних мотора	31.173	0,3%	1.166,6	184.948	1,6%	702,2	99,1%
Делови за машине из тр. бр. 8501 и 8502, остало	198.909	1,6%	114,5	178.704	1,6%	94,9	47,7%
Производи остали, од пластичних маса, остало	83.591	0,7%	114,5	84.335	0,7%	107,9	37,1%
Кутије, сандуци, гајбе и слични производи, остало	64.224	0,5%	128,9	82.226	0,7%	140,1	68,2%

## VIII.2. СПОЉНОТРГОВИНСКА РОБНА РАЗМЕНА ПО ЗЕМЉАМА

Извоз АП Војводине се највећим делом ослања на тражњу ЕУ и региона. На тржиште ЕУ пласирано је **70,3% укупног војвођанског извоза** у периоду јануар - новембар 2024. године (у вредности 6,3 млрд евра), а за **0,2% више** него у истом периоду 2023. године. Пласман на тржиште ЦЕФТА<sup>4</sup> је износио **1,3 млрд евра (14,3% укупног извоза)**, што је за **2,9% више мг**. Када је реч о увозу, нешто више од половине увоза АП Војводине потиче из земаља ЕУ (**53,7%** у периоду јануар - новембар 2024. године), који је у односу на исти период 2023. године **повећан за 4,3%**. Из земаља Азијско - пацифичког

<sup>2</sup> Електромотори и електрични генератори; Електрични генераторски агрегати и ротациони конвертори (претварачи).

<sup>3</sup> На основу Методологије статистике спољне трговине која врши обраду по општем систему трговине, појам Неразврстана роба по ЦТ обухвата следеће: војна роба, роба у складиштењу и роба у слободној зони за коју још није одређена царинска тарифа и делови за моторна возила и делови за авионе који се увозе или извозе уз основно средство.

<sup>4</sup> ЦЕФТА групација: БиХ, Северна Македонија, Црна Гора, Албанија, Молдавија и Србија.



економског удружења (APEC)<sup>5</sup> је потекло **22,3%** војвођанског увоза у посматраном периоду, а за **1,8% више мг.**, док је из **Комонвелта независних држава (CIS)<sup>6</sup>** реализовано **15,1%** војвођанског увоза, а за **13,7% више мг.**

Посматрано по појединачним земљама, **Немачка** је годинама уназад водећа **извозна дестинација АП Војводине**, као што је то случај и на нивоу целе државе. Војвођански извоз у Немачку је у периоду јануар - новембар 2024. године износио **1,7 млрд евра**, што чини **18,7%** укупног робног извоза АП Војводине у истом периоду, али је за **8,1% био мањи** у односу на исти период 2023. године (око трећину извоза у Немачку чини извоз електричне опреме). На другом месту је извоз у **Италију**, који је износио **741,1 млн евра** у једанаест месеци 2024. године (**8,3%** укупног војвођанског извоза), али за **3,9% мањи** него у истом периоду претходне године (у Италију се највише извозе пољопривредни и прехрамбени производи и одевни предмети). На трећем месту је **извоз у Босну и Херцеговину (8,0%)**, који је међугодишње био **непромењен** (у Босну и Херцеговину се највише извозе деривати нафте и прехрамбени производи).

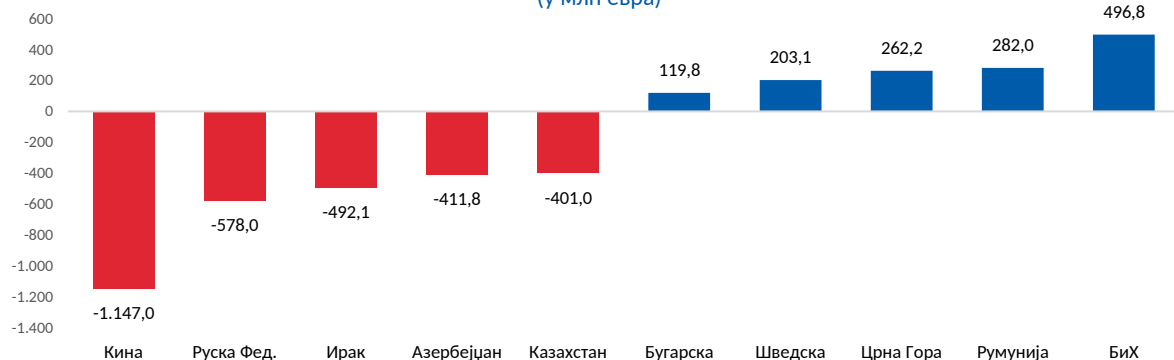
Када је реч о увозу, **Немачка** такође заузима лидерску позицију, из које је у једанаест месеци 2024. године забележен увоз у вредности **1,8 млрд евра (15,7% укупног робног увоза АП Војводине у истом периоду)**, што је за **4,9% више мг.** (из Немачке се највише увози неklasификована роба по КД, непоменуте машине и опрема и основни метали). **Кина** је другопласирана, али са знатно бољим резултатом него раније – њен удео у укупном робном увозу АП Војводине је повећан са 8,9% на **10,3%** (41% увоза из Кине чини увоз робе неklasификоване по КД). Увоз из **Руске Федерације** заузима треће место, који је у вредности 870,6 млн евра чинио **7,6%** укупног робног увоза АП Војводине, при чему 79% овог увоза чини увоз гаса.

Првих десет земаља у извозу и увозу АП Војводине, јануар - новембар 2024. године

Земља	Извоз (у 000 евра)	Учешће у укупном извозу АПВ	Индекс	Земља	Увоз (у 000 евра)	Учешће у укупном увозу АПВ	Индекс
Немачка	1.683.482	<b>18,7%</b>	91,9	Немачка	1.787.962	<b>15,7%</b>	104,9
Италија	741.060	<b>8,3%</b>	96,1	Кина	1.179.464	<b>10,3%</b>	120,1
Б и Х	720.556	<b>8,0%</b>	100,0	Руска Федерација	870.619	<b>7,6%</b>	74,3
Мађарска	617.174	<b>6,9%</b>	96,6	Италија	794.565	<b>7,0%</b>	96,3
Румунија	518.217	<b>5,8%</b>	144,2	Мађарска	539.433	<b>4,7%</b>	110,5
Чешка	340.851	<b>3,8%</b>	107,8	Ирак	496.977	<b>4,4%</b>	66,6
Хрватска	296.393	<b>3,3%</b>	92,2	Азербејџан	413.984	<b>3,6%</b>	632,6
Руска Федерација	292.569	<b>3,3%</b>	82,7	Казахстан	410.576	<b>3,6%</b>	156,8
Словенија	292.202	<b>3,3%</b>	100,4	Турска	383.426	<b>3,4%</b>	120,9
САД	285.302	<b>3,2%</b>	152,4	Аустрија	329.306	<b>2,9%</b>	99,3

**Највећи суфицит у робној размени** Војводина је у периоду јануар - новембар 2024. године остварила у размени са **Босном и Херцеговином** (496,8 млн евра), док је највећи негативан спољнотрговински салдо, односно **дефицит у робној размени Војводина забележила у трговини са Кином** (-1,1 млрд евра).

Спољнотрговински биланс АП Војводине по земљама, јануар - новембар 2024. године  
(у млн евра)



<sup>5</sup> Руска Федерација, САД, Кина, Мексико, Канада, Сингапур, Република Кореја, Јапан, Вијетнам, Аустралија, Хонгконг, Тајланд, Брунеј, Малезија, Индонезија, Тајван - Кинеска Провинција, Перу, Филипини, Чиле, Нови Зеланд.

<sup>6</sup> Руска Федерација, Казахстан, Азербејџан, Белорусија, Туркменистан, Молдавија, Узбекистан, Јерменија.

### VIII.3. АГРАРНА СПОЉНОТРГОВИНСКА РОБНА РАЗМЕНА<sup>7</sup>

Укупна спољнотрговинска размена аграрних производа АП Војводине је у периоду јануар - новембар 2024. године износила **3,2 млрд евра**, што је за **12,2% више** од размене забележене у истом периоду 2023. године. Међугодишње, извоз аграра Војводине је повећан за **12,3%**, а увоз за **12,0%**.

#### Спољнотрговинска робна размена аграра АП Војводине (по КД)

\*у 000 евра

Период	Извоз	Индекс	Увоз	Индекс	Укупно	Индекс	Салдо	Индекс
I-XI 2024.	1,943,064	112.3	1,227,077	112.0	3,170,140	112.2	715,987	112.8
I-XI 2023.	1,729,623	90.8	1,095,132	104.9	2,824,755	95.7	634,491	73.6
2023.	1.905.813	91,9	1.217.653	102,9	3.123.465	95,8	688.160	77,2
2022.	2.074.868	111,4	1.183.865	134,9	3.258.733	118,9	891.003	90,4

Водећи извозни аграрни производ АП Војводине у периоду јануар - новембар 2024. године био је **Кукуруз, остали**, који је у односу на исти период прошле године **повећан**, како вредносно (за 136,1%), тако и количински (за 152,6%). У посматраном периоду **Кукуруз** се налази **на четвртом месту у укупном извозу АП Војводине**. У посматраном периоду **значајно је повећан и извоз Пшенице и наполице** (вредносно за 58,4% мг., а количински за 94,8% мг.), иако је цена била нижа за 18,7% у поређењу са просечном извозном ценом у истом периоду 2023. године. Током једанаест месеци 2024. године из Војводине је извезено готово 60.000 тона **Семена сунцокрета**, у вредности од 25,4 млн евра, док је у истом периоду 2023. године извезено свега 6.000 тона, вредности 3,3 млн евра. Забележен је и значајан **међугодишњи раст извоза** Резанаца од шећерне репе, Цигарета које садрже дуван и Сладоледа.

С друге стране, из АП Војводине је за једанаест месеци 2024. године извезено 2.209 тона **Дувана, ижиљеног сушеног у сушари**, што је за **17,8% мање** него у истом периоду 2023. године, при чему је вредносно извоз готово једнак, због веће цене дувана у односу на цену из 2023. године. Осим тога, мање вредности извоза забележене су и код Лечма, Хране за псе и мачке, за продају на мало и Тестенине некуване, без јаја, и то за 14,6%, 27,9%, и 43,7%, респективно.

#### Десет најзаступљенијих производа у аграрном извозу АП Војводине, јануар – новембар 2024. године

Назив производа	Вредност (000 евра)	Индекс I – XI 2024 / I – XI 2023	Учешће (%)	Тежина (t)	Индекс I – XI 2024 / I – XI 2023
Кукуруз, остали	237,069	236.1	12.2%	1.349.094	252.6
Остала пшеница и наполица, остало	164,224	158.4	8.5%	881.737	194,8
Храна за псе и мачке, скроб>30%, млечни производи=<10%	141,437	87.4	7.3%	47.062	93,4
Сладолед, не садржи или садржи млечне масноће<3%	63,792	125.4	3.3%	22.830	130,3
Уље од сунцокрета, шафранике, остало, за остале сврхе	62,903	105.2	3.2%	58.192	111,9
Уље од сунцокрета, сирово, за остале сврхе	52,086	120.4	2.7%	59.851	123,3
Шећер бели, у чврстом стању	49,098	119.2	2.5%	71.464	150,0
Уље сојино, сирово, укључујући дегумирано, остало	46,694	90.7	2.4%	53.950	107,8
Кукуруз, семенски, обични хибриди	45,555	125.0	2.3%	10.380	113,0
Концентрати беланчевина без млечних масноћа и слично	39,995	94.4	2.1%	22.925	102,4

**Највећа вредност увоза** у периоду јануар – новембар 2024. године забележена је код **Соје у зрну**, од готово **58 млн евра** и са учешћем **4,7% у укупном аграрном увозу**, а када је реч о укупном робном увозу АП Војводине, овај производ се налази на 13. месту. Војводина је у последње две године **од извозника постала увозник Соје у зрну** - током једанаест месеци 2024. године извезено је 5.013 тона, а увезено 125.755 тона соје, при чему је **78,7% тог увоза чинио увоз из Хрватске**. **На другом месту је увоз Кукуруза семенског, вредног 45,0 млн евра и са учешћем 3,7% у укупном аграрном увозу**. **Увоз Меса од домаћих свиња, без костију, смрзнутог**, је на трећем месту са вредношћу увоза од **42,7 млн евра** и учешћем **3,5%**

<sup>7</sup>Аграрну спољнотрговинску размену према Класификацији делатности (КД 2010) чине: сектор А: Пољопривреда, шумарство и рибарство и део сектора Ц: Прерађивачка индустрија (области: Производња прехранбених производа, Производња пића и Производња дуванских производа).



у укупном увозу аграра. Истовремено, у укупном робном увозу овај производ заузима 19. место. У периоду јануар - новембар 2024. године забележена је и значајно **већа количина увоза Јечма осим за сетву**, у односу на исти период 2023. године.

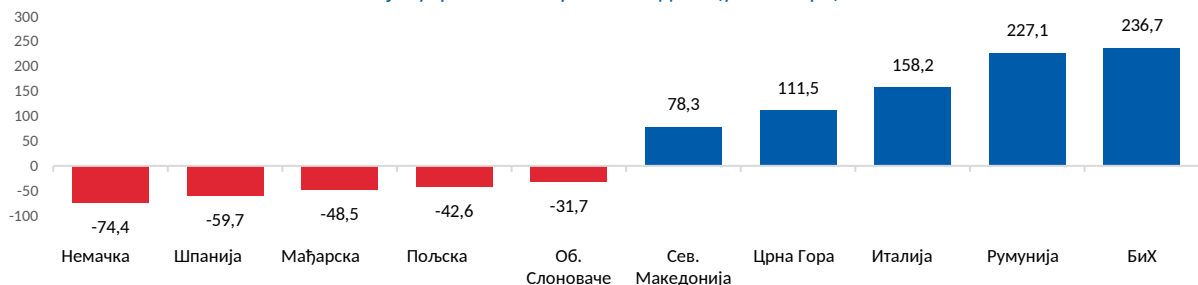
С друге стране, у поређењу са периодом јануар - новембар 2023. године, **увезене су мање количине Кафе непржене са кофеином (-24,1% мг.), Кромпира младог, свежег или расхлађеног (-31,9%) и Погача уљаних и других остатака од семена сунцокрета (-48,4% мг.).**

Десет најзаступљенијих производа у аграрном увозу АП Војводине, јануар - новембар 2024. године

Назив производа	Вредност (000 евра)	Индекс $\frac{I - XI 2024}{I - XI 2023}$	Учешће (%)	Тежина (t)	Индекс $\frac{I - XI 2024}{I - XI 2023}$
Соја у зрну, ломљена или дробљена, осим за сетву	57.660	149,6	4.7%	125.755	166,1
Кукуруз, семенски, обични хибриди	45.045	111,2	3.7%	9.420	115,4
Месо од домаћих свиња, остало, без костију, смрзнуто	42.743	110,6	3.5%	13.338	115,6
Каучук природни, технички спецификован (ТСНР)	35.402	353,3	2.9%	21.613	303,1
Банане, остале, свеже	20.217	109,7	1.6%	23.246	107,7
Производи за исхрану нигде непоменути, остало	19.185	110,0	1.6%	5.230	112,6
Кафа, непржена, са кофеином	19.142	96,8	1.6%	5.282	75,9
Брашно, прах и пелете, од меса или отпадака; чварци	18.862	88,2	1.5%	19.487	98,4
Цигарете које садрже дуван, остале	17.954	97,6	1.5%	811	97,9
Сладолед, не садржи или садржи млечне масноће <3%	17.252	96,9	1.4%	5.173	100,7

Војводина је у периоду јануар – новембар 2024. године **извезла аграрне производе у 110 земаља, а увезла из 122 земље.** Суфицит је остварила у размени са **71 земљом, а дефицит са 76 земаља.** Највећи суфицит је остварен у аграрној размени са **Босном и Херцеговином (236,7 млн евра), а највећи дефицит у размени аграра са Немачком (-74,4 млн евра).**

Аграрни спољнотрговински биланс АП Војводине по земљама,  
јануар - новембар 2024. године (у млн евра)

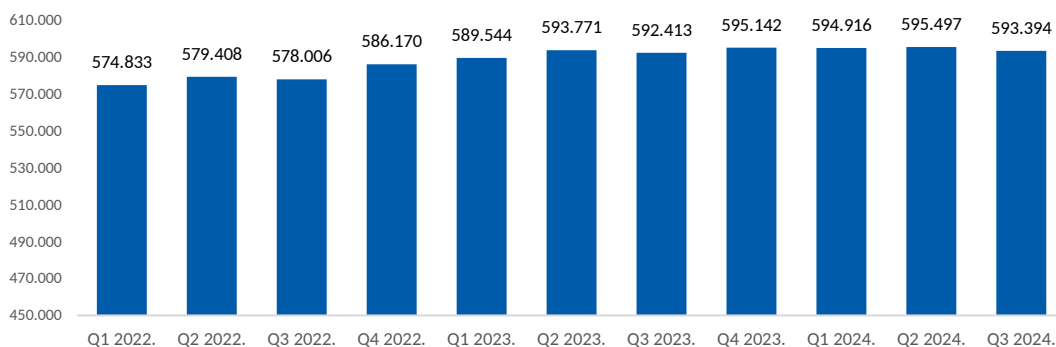


## IX. ЗАПОСЛЕНОСТ

Укупан број запослених у Републици Србији је у трећем кварталу 2024. године износио **2.365.672**, што је за 4.910 лица, тј. **0,2% више** у односу на исти квартал 2023. године, односно за 1.498 лица, тј. **0,1% мање** у односу на други квартал 2024. године. У приватном сектору у Србији је, према подацима за трећи квартал 2024. године, запослено за **0,1% више** лица него у истом периоду 2023. године, док је у **јавном сектору** забележена запосленост за **0,5% већа** него у истом периоду 2023. године. Када је реч о делатностима које припадају приватном сектору, запосленост је највише повећана у стручним, научним и техничким услугама, ИКТ услугама и грађевинарству, док је **раст запослености у јавном сектору** вођен повећаном запосленошћу у Здравственој и социјалној заштити.

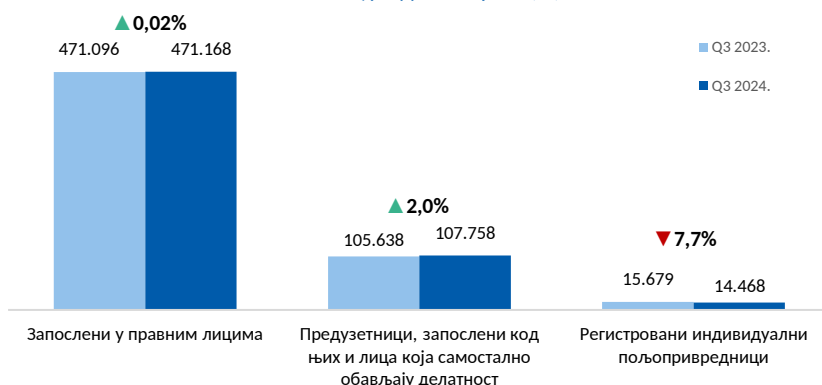
Укупан број запослених на територији Војводине (посматрано према општини рада) је у трећем кварталу 2024. године износио **593.394** (25% од укупног броја запослених у целој држави), што у односу на исти период 2023. године представља **повећање од 0,2%** (981 лице више), док је у односу на други квартал 2024. године, број запослених у Војводини у трећем кварталу **благо смањен, за 0,4%** (2.103 лица).

Регистрована запосленост у Војводини (према општини рада)



Према модалитетима регистроване запослености, у Војводини је највише запослених регистровано у правним лицима (**471.168**, тј. **80%** у трећем кварталу 2024. године), што је у односу на исти период 2023. готово непромењен број запослених (за **0,02% више**). **Предузетника, запослених код њих и лица која самостално обављају делатност** је у Војводини **107.758** (18%), према подацима за трећи квартал 2024., што је за **2,0% више** м.г., док је **регистрованих индивидуалних пољопривредника 14.468** (2%), што је за **7,7% мање** у односу на исти период 2024. године.

Модалитети регистроване запослености у Војводини, међугодишњи раст (%)



У Војводини је у трећем кварталу 2024. године, као и на нивоу целе државе, **највише запослених регистровано у услужним делатностима (укупно 62,1%)**, потом у **Индустрији (30,1%)**, следи запосленост у **Грађевинарству (5,2%)**, док је **најмање запослених у Пољопривреди (2,6%)**. Структура регистроване запослености по делатностима је у Војводини готово непромењена у односу на исти период 2023. године.

Посматрано по појединачним секторима делатности, у Војводини је највећи број запослених регистрован у **Прерађивачкој индустрији (157.437 у трећем кварталу 2024. године, тј. 27,2%)**, потом у **Трговини на велико и мало (16,1%)**,

а следи запосленост у сектору Здравствене и социјалне заштите (7,7%) и сектору образовања (6,6%). **Најмање запослених** је у посматраном периоду регистровано у сектору **Пословање некретнинама** (1.805, тј. 0,3%).

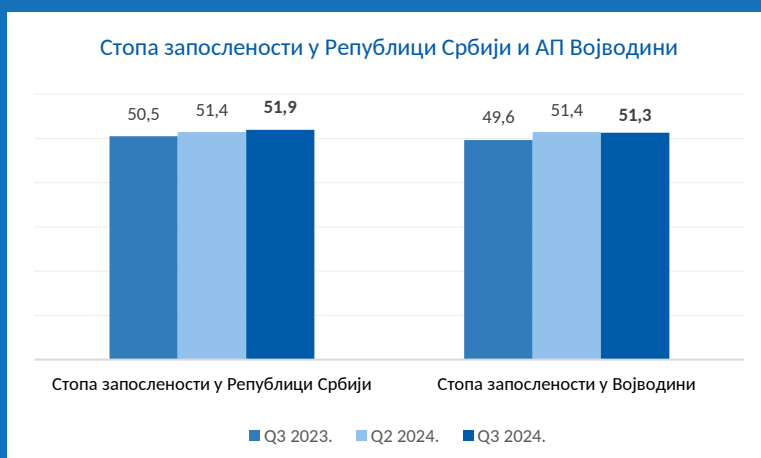
Запосленост је у Војводини у трећем кварталу 2024. године, у односу на исти период прошле године, **највише повећана** у сектору **Административне и помоћне услужне делатности**, за **9,2%**, и сектору **Здравствене и социјалне заштите**, за **8,6%**, док је највеће међугодишње смањење запослености забележено у сектору **Образовања** (-5,4% мг.).

Запосленост по секторима делатности у Војводини, учешће и мг. стопе раста (%),  
трећи квартал 2024. године



**Стопа запослености у Републици Србији, према подацима Анкете о радној снази РЗС-а за трећи квартал 2024. године, износи 51,9%, што у односу на исти период 2023. године представља раст од 1,4 п.п.**

**Стопа запослености на територији АП Војводине, према подацима за исти период, износи 51,3%, што је за 1,9 п.п. више у поређењу са истим кварталом 2023. године.**

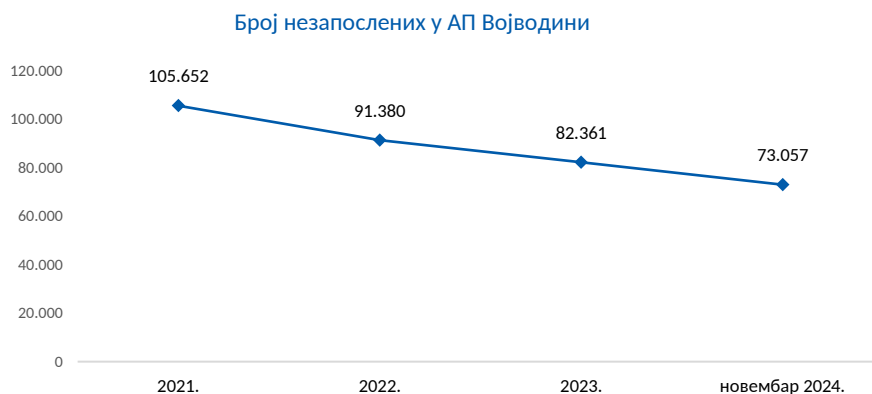




## X. НЕЗАПОСЛЕНОСТ

Према подацима НСЗ-а, последњих година приметан је тренд смањења незапослености, како на нивоу Републике Србије, тако и посматрано на нивоу Војводине. У новембру 2024. године забележен је нови најнижи ниво броја незапослених. У Републици Србији је на крају новембра 2024. године на евиденцији НСЗ-а било **354.038** активно незапослених лица, што је за 37.001 лице, тј. **9,5% мање** у односу на новембар 2023. године. У Србији су у новембру, према пријављеним потребама за запошљавање НСЗ, **најтраженији били Мануелни радници за нискоградњу** (6,9% од укупно пријављених потреба за запошљавањем).

У Војводини је на крају новембра 2024. године на евиденцији НСЗ-а било **73.057** активно незапослених лица, што је за 6.067 лица, тј. **7,7% мање** у односу на новембар 2023. године. У структури активно незапослених лица АП Војводине у посматраном периоду, **54% су чиниле жене, а 46% мушкарци**.



Незапосленост је у новембру 2024. године, у односу на новембар 2023., **смањена у сваком округу АП Војводине** појединачно посматрано, а **највеће смањење забележено је у Севернобанатском округу (-9,9% мг.) и Јужнобачком округу (-9,2% мг.)**.

Посматрано према општинама, у Војводини је **највећи број незапослених** регистрован у Граду Новом Саду (12% од укупног броја незапослених у Војводини), а **најмањи у општини Сремски Карловци (0,3%)**.

Општине са најмањим и највећим бројем незапослених лица по окрузима АП Војводине, новембар 2024. године

Округ	Укупно	Општина са најмањим бројем незапослених лица у округу	Општина са највећим бројем незапослених лица у округу
<b>АП Војводина</b>	<b>73.057</b>	-	-
Севернобанатски	4.834	Ада (368)	Киkinда (1.812)
Севернобачки	5.671	Мали Иђош (1.342)	Суботица (2.946)
Сремски	8.288	Пећинци (413)	Ср. Митровица (1.997)
Средњебанатски	9.011	Нова Црња (915)	Зрењанин (4.467)
Западнобачки	9.723	Оџаци (1.326)	Сомбор (4.044)
Јужнобанатски	13.526	Опово (560)	Панчево (4.094)
Јужнобачки	22.004	Ср. Карловци (214)	Нови Сад (8.788)

Посматрано према нивоу квалификације, **највеће учешће** у укупном броју активно незапослених лица Војводине чине лица са завршеним само основним образовањем (31%) и средњим стручним образовањем (22%), а **најмање учешће** заузимају лица са завршеним докторским студијама (0,05%).

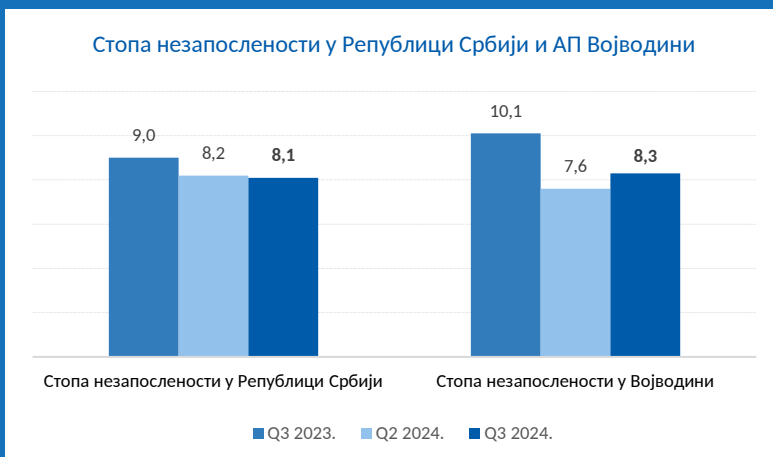
Посматрано према старосној структури, према подацима за новембар 2024. године, у Војводини **најмањи број незапослених чине млади до 29 година старости (18%), док 41% укупног броја незапослених чине лица која теже налазе запослење или на њега чекају дуже у групи старости 50-65 година**.



Посматрано према трајању незапослености, на крају новембра 2024. године, у Војводини је **36% активно незапослених лица на посао чекало годину дана или краће**, док је преосталих **64% на посао чекало дуже од годину дана**.

**Стопа незапослености у Републици Србији**, према подацима Анкете о радној снази РЗС-а за трећи квартал 2024. године, износи **8,1%**, што у односу на исти период 2023. године представља пад од **0,9 п.п.**

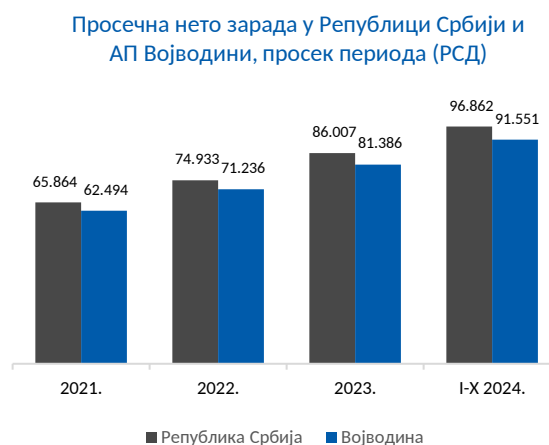
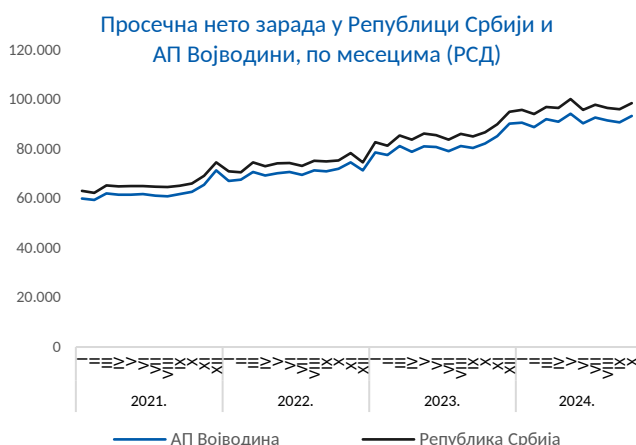
**Стопа незапослености на територији АП Војводине**, према подацима за исти период, износи **8,3%**, што је за **1,8 п.п. мање** у поређењу са истим кварталом 2023. године.



## XI. ЗАРАДЕ

Просечна бруто зарада у Републици Србији је у октобру 2024. године износила **136.173 динара**, а просечна нето зарада **98.538 динара** (842 евра). У поређењу са истим месецом претходне године, просечна бруто зарада номинално је већа за **13,7%**, а реално за **8,8%**, док је просечна нето зарада номинално већа за **13,6%**, односно **8,7%** реално. Медијална нето зарада у Републици Србији је за октобар 2024. године износила **76.895 динара** (657 евра), што значи да је 50% запослених остварило зараду до наведеног износа. Посматрано у периоду јануар - октобар 2024. године, просечна бруто зарада у Републици Србији је износила **133.742 динара**, а просечна нето зарада **96.862 динара** (827 евра). Просечна зарада у Србији је посматрано у периоду јануар - октобар 2024. године, у односу на исти период 2023. године, забележила раст од **14,4% номинално**, односно **9,3% реално**.

У АП Војводини је просечна бруто зарада у октобру 2024. године износила **129.180 динара** (за 5,1% мање од републичког просека), а просечна нето зарада **93.310 динара** – 797 евра (за 5,3% мање од републичког просека). У поређењу са истим месецом 2023. године, просечна зарада у Војводини **номинално је порасла за 13,5%**, док је у поређењу са претходним месецом 2024. године била већа за 2,8%. Посматрано у периоду јануар - октобар 2024. године, просечна бруто зарада у Војводини је износила **126.618 динара** (што је за 5,3% мање од републичког просека), а просечна нето зарада **91.551 динар** или 782 евра (за 5,5% мање од републичког просека). У поређењу са истим периодом 2023. године, просечна зарада у Војводини забележила је **номинални раст од 14,3%**.



Просечна нето зарада у јавном сектору је на нивоу целе државе, за десет месеци 2024. године, износила **100.247 динара**, односно 856 евра (за 14,4% више мг.), док је нето зарада ван јавног сектора у истом периоду у просеку износила **95.497 динара**, тј. 815 евра (такође за 14,4% више мг.). Од почетка године, зараде у јавном сектору крећу се на вишем нивоу него зараде ван њега. Највиша нето зарада у оквиру јавног сектора Републике Србије је у посматраном периоду забележена у Администрацији на нивоу државе, у износу од **111.545 динара**, што је за 13,3% више него у истом периоду 2023. године.

Посматрано по секторима делатности, у Србији је у периоду јануар - октобар 2024. године највиша просечна нето зарада забележена у сектору Информисање и комуникације, у износу **225.112 динара**. У односу на исти период прошле године, највећи раст просечне нето зараде забележен је у сектору Образовања, од **17,3% мг.** (са 76.839 динара на 90.105 динара).

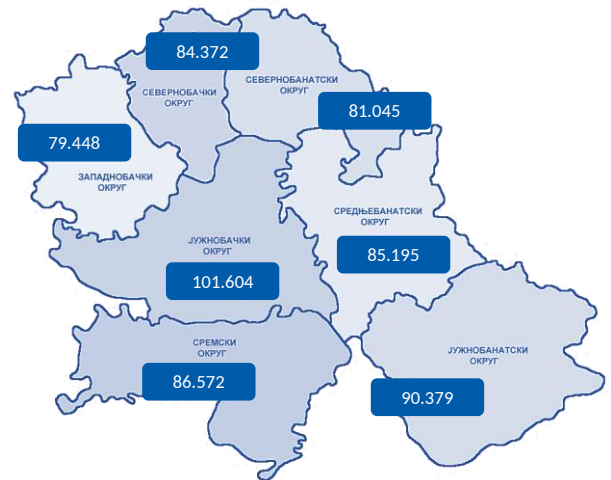
Уже посматрано, према појединачним областима делатности, у Републици Србији је у периоду јануар - октобар 2024. године највиша просечна нето зарада забележена у области Рачунарско програмирање, консултантске и с тим повезане делатности, у износу од **282.510 динара**, која је у односу на исти период 2023. повећана за **8,7%**. На другом месту је зарада у Ваздушном саобраћају, у износу **206.513 динара**, која је за **6,9%** повећана мг., а на трећем месту зарада у области Научно истраживање и развој, у износу од **195.829 динара**, која је за **10,1%** повећана мг. Најнижа просечна нето зарада у Србији се и даље бележи у оквиру области Остале услужне делатности, која је у просеку за период јануар - октобар 2024. године износила **53.287 динара**, али за 14,5% више мг.



Посматрано по окрузима, највишу просечну нето зараду у Војводини је у десет месеци 2024. године имао Јужнобачки округ, у износу од **101.604 динара** (што је за **13,9%** више него у истом периоду 2023. године), док је најнижа просечна нето зарада бележена у Западнобачком округу, у износу од **79.448 динара** (али за **14,2%** виша м.г.). Једино је Јужнобачки округ у посматраном периоду имао нето зараду у просеку вишу од војвођанског просека (за **11%**).

Посматрано по општинама, у периоду јануар - октобар 2024. године највишу просечну нето зараду у Војводини имао је Град Нови Сад, у износу од **112.709 динара** (962 евра), која је за **13,4%** била виша него у истом периоду 2023. године, а уједно за **23,1%** виша од војвођанског просека за исти период. У истом периоду је најнижа просечна нето зарада забележена у општини Бач, у износу од **73.102 динара** (за **20,2%** нижа од војвођанског просека), иако је за **14,9%** повећана у односу на исти период 2023. године. Највећи међугодишњи раст је забележила зарада у општини Сечањ (**17,0%**).

Просечна нето зарада по окрузима АП Војводине,  
јануар - октобар 2024. године



Општина	Нето зарада	Индекс
Град Нови Сад	112.709	113,4
Панчево	96.687	115,2
Вршац	92.454	114,4
Инђија	91.288	113,6
Сремски Карловци	89.394	114,8
Стара Пазова	88.333	115,2
Зрењанин	87.838	113,6
Пећинци	86.747	114,8
Сремска Митровица	86.436	114,0
Суботица	85.972	114,1
Рума	84.242	114,4
Беоцин	84.032	116,9
Кикинда	83.582	113,4
Сента	82.500	113,7
Ковин	81.970	115,5
Бачка Паланка	81.936	114,1
Темерин	81.685	114,6
Врбас	81.098	114,2
Сомбор	80.857	113,4
Шид	80.361	116,1
Житиште	80.221	115,5
Бечеј	79.834	113,6
Сечањ	79.819	117,0

Општина	Нето зарада	Индекс
Пландиште	79.488	114,7
Нови Кнежевац	79.419	114,5
Алибунар	79.161	116,2
Опово	79.096	114,5
Бачка Топола	78.897	114,6
Кула	78.642	115,2
Бачки Петровац	78.505	112,5
Ириг	78.354	113,6
Нова Црња	78.041	114,3
Апатин	78.017	113,8
Оџаци	77.798	115,8
Жабалъ	77.565	115,4
Ада	77.324	113,2
Тител	77.031	115,5
Кањижа	76.905	115,1
Бела Црква	76.168	115,4
Ковачица	75.898	116,1
Чока	75.802	115,8
Нови Бечеј	75.471	115,1
Србобран	75.052	116,3
Мали Иђош	73.990	116,4
Бач	73.102	114,9



## ИЗВОРИ ПОДАКА

1. Републички завод за статистику Републике Србије, <https://www.stat.gov.rs/sr-Cyrl>;
2. Народна банка Србије, [https://www.nbs.rs/sr\\_RS/indeks/](https://www.nbs.rs/sr_RS/indeks/);
3. Национална служба за запошљавање, [http://www.nsz.gov.rs/live/dokumenti/statisti\\_ki\\_bilteni\\_nsz.cid667](http://www.nsz.gov.rs/live/dokumenti/statisti_ki_bilteni_nsz.cid667);
4. Министарство пољопривреде, шумарства и водопривреде Републике Србије, <http://www.minpolj.gov.rs/>;
5. Привредна комора Србије, <https://pks.rs/strana/makroekonomske-analize-i-trendovi-mat>;
6. Trading Economics, <https://tradingeconomics.com/>;
7. Републички хидрометеоролошки завод Србије, <http://www.hidmet.gov.rs/>;
8. Жита Србије, <https://www.zitasrbije.rs/>;
9. Продуктна берза Нови Сад, <https://www.proberza.co.rs/>;
10. Индустијско биље Нови Сад, <http://www.indbilje.co.rs/contact/>;
11. Пољопривредне саветодавне и стручне службе Србије, <https://www.psss.rs/>.
12. Развојна агенција Војводине, <https://rav.org.rs/>.



**ПРИВРЕДНА КОМОРА ВОЈВОДИНЕ**

Служба за привредна кретања и економске односе са иностранством

Број: 05/4-10/1-2025