



1919

ПРИВРЕДНА КОМОРА ВОЈВОДИНЕ

Привредна кретања у АП Војводини

јануар - август 2024. године

Нови Сад, октобар 2024. године



САДРЖАЈ:

I. ОПШТИ ПРЕГЛЕД ПРИВРЕДНЕ АКТИВНОСТИ	1
II. КРЕТАЊЕ ЦЕНА И ИНФЛАЦИЈЕ.....	5
III. ПОЉОПРИВРЕДА.....	7
IV. ИНДУСТРИЈА	11
V. ГРАЂЕВИНАРСТВО.....	14
VI. ПРОМЕТ РОБЕ У ТРГОВИНИ НА МАЛО.....	18
VII. ТУРИЗАМ И УГОСТИТЕЉСТВО.....	19
VIII. СПОЉНОТРГОВИНСКА РОБНА РАЗМЕНА.....	22
VIII.1. Спољнотрговинска робна размена Републике Србије	22
VIII.2. Спољнотрговинска робна размена АП Војводине	26
Спољнотрговинска робна размена, по Класификацији делатности (КД 2010).....	27
Спољнотрговинска робна размена по земљама.....	32
VIII.3. Аграрна спољнотрговинска робна размена	34
IX. ЗАПОСЛЕНОСТ.....	36
X. НЕЗАПОСЛЕНОСТ.....	40
XI. ЗАРАДЕ.....	43
ИЗВОРИ ПОДАТАКА.....	46



I. ОПШТИ ПРЕГЛЕД ПРИВРЕДНЕ АКТИВНОСТИ

Република Србија је остварила **повољне макроекономске резултате и успела да сачува стабилност своје привреде, као и поверење потрошача и инвеститора**, упркос вишедимензионалној кризи која је присутна последњих година. То потврђује остварен **кумулятивни реални раст бруто домаћег производа (БДП) од преко 13% у периоду 2020-2023**, рекордни приливи страних директних инвестиција (СДИ), позитивна кретања на тржишту рада (наставак раста запослености и зарада), као и највиши ниво девизних резерви.

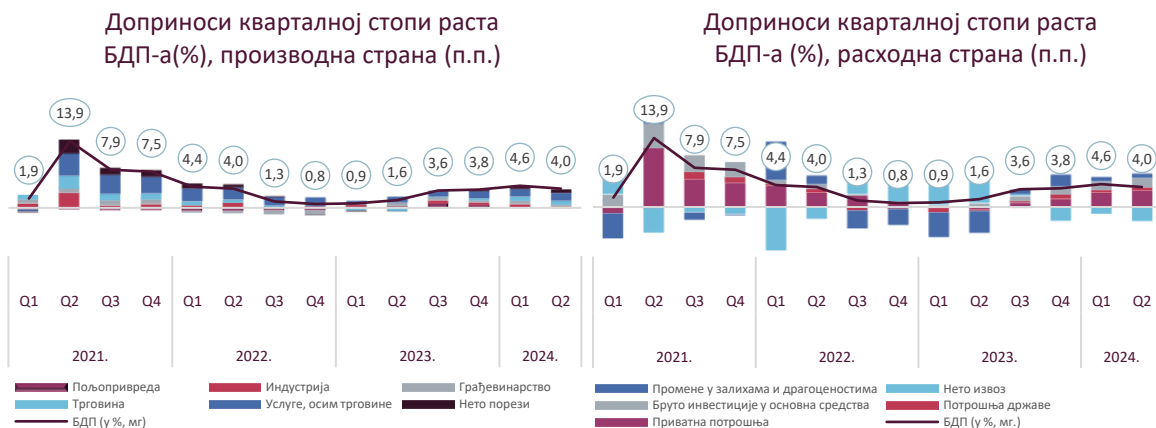
Према најновијим подацима Републичког завода за статистику (РЗС), **БДП Републике Србије је у 2023. години износио у текућим ценама 8.818 милијарди динара** и у односу на 2022. годину **номинално је био већи за 18,2% а реално за 3,8%**.



*процена НБС

Економска активност Републике Србије од почетка 2024. године убрзава у већој мери него што се претходно очекивало. У односу на исти период претходне године, у **првом кварталу 2024. остварен је реални раст БДП-а од 4,6%, а у другом кварталу 4,0%.**

Посматрано с производне стране, **раст БДП-а у другом кварталу ове године водио је услужни сектор, а нарочито трговина**, док је посматрано по агрегатима употребе, **раст вођен домаћом тражњом, односно приватном потрошњом** (4,8% м.г. уз допринос 3,3 п.п.), уз значајан допринос **фиксних инвестиција** (8,5% м.г. уз допринос 1,9 п.п.) услед почетка реализације пројекта Експо 2027.



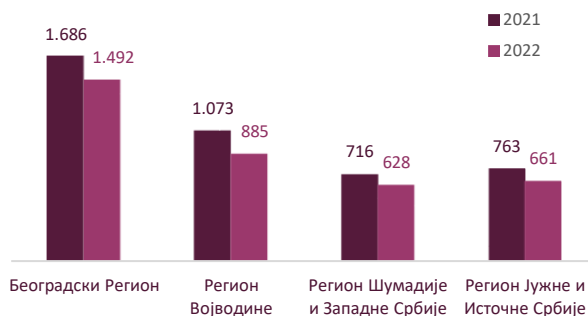


Када је реч о **регионалној расподели БДП-а**, према последњим подацима РЗС-а (који се односе на 2022. годину), учешћа региона у националном БДП-у су: на водећем месту Београдски регион (40%), након њега **Регион Војводине (26,4%)**, а потом следе Регион Шумадије и Западне Србије (18,4%) и Регион Јужне и Источне Србије (15,2%). **БДП по глави становника у Војводини износи 1,1 млн динара (2022)**, што је за 21,2% више у односу на 2021. годину, а за 0,8% више од републичког просека. **Посматрано по секторима делатности**, највећи допринос БДВ-у Војводине даје сектор **Услуга (51% БДВ-а Војводине)**, сектор **Индустрије ствара 34%**, а **Пољопривреде 15% БДВ-а Војводине**.

Учешће региона у националном БДП-у,
2022. године



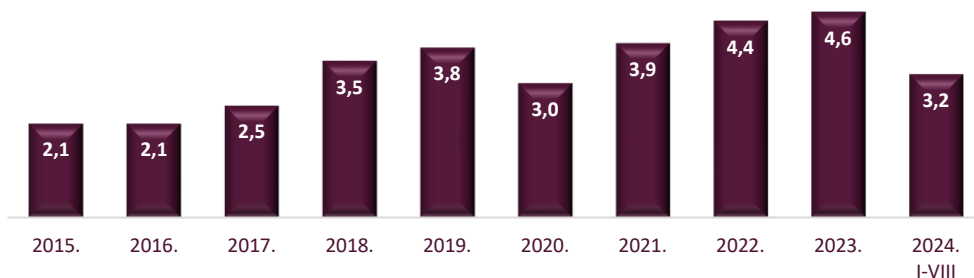
БДП по глави становника (у хиљ. РСД)



Након спроведених захтевних економских реформи, Србија је постала **једна од најзначајнијих инвестиционих дестинација** Централне и Источне Европе и привукла више од половине укупних СДИ у регион Западног Балкана у периоду 2018-2023. Од укупно 23,2 млрд евра СДИ, у поменутом периоду, преко 13 млрд евра усмерено је у разменљиве секторе, од чега око **7 млрд евра у прерађивачку индустрију**. Сектори прерађивачке индустрије са највећим приливом СДИ (металска индустрија, ауто, прехранбена, гума и пластика) бележе снажан раст запослености, производње и извоза.

Прилив СДИ у Србији је у 2023. години забележио рекордан ниво од 4,6 млрд евра, а у **осам месеци 2024. године** је износио **3,2 млрд евра**, што представља **раст од 11,6%** у односу на исти период претходне године. СДИ у Србији су не само секторски већ и географски диверсификоване, с **растућим учешћем земаља из азијског региона**, поред **ЕУ која је главни спољнотрговински и финансијски партнер**.

СДИ у Републици Србији (млрд евра)



Војводина је у последњих двадесет година привукла СДИ у вредности од око **12,9 млрд евра**. Укупно **658 компанија** је инвестирало у Војводину, од чега тренутно **активно послује 476**, које запошљавају преко 105 хиљада запослених. СДИ у Војводини су у највећој мери усмераване у **агробизнис (26%)**, **аутомобилску индустрију (21%)**, **финансијски сектор - банке (11%)** и **нафтну индустрију (6%)**, а највеће инвестиције забележиле су **Немачка (16%)**, **САД (10%)**, **Кина (10%)** и **Италија (8%)**.



Међугодишња инфлација у Србији, у августу ове године је остала на нивоу из јула, од **4,3%** (у Војводини 3,9% мг.). Након што се у мају 2024. године вратила у границе циља ($3\pm 1,5\%$) и износила 4,5%, а у јуну додатно успорила на 3,8% мг. (најнижи ниво од августа 2021.), инфлација је у јулу порасла на 4,3%. Према најновијим подацима, **у септембру је благо успорила у односу на август** и износила **4,2% мг.** У **осам месеци 2024. године инфлација је у Србији** у просеку износила **4,9% мг.** (у Војводини 4,7%).

Пољопривреда Републике Србије је у првих осам месеци 2024. године, у односу на исти период 2023. године, према проценама забележила **реални пад бруто додате вредности од око 5%**. Због сушног и топлог лета, процењује се да ће пад примарне пољопривредне производње на нивоу целе године у Републици Србији износити **8%**. До сада је на територији АП Војводине остварена **мања производња пшенице за 11,5%** (услед смањене сетвене површине), **мања производња малина за 32,9%**, (услед смањене површине под малином) и **мања производња вишања за 7,6%** (услед смањења приноса), док се очекује **већа производња шећерне репе** (за 11,8%), а **мања сунцокрета, кукуруза и соје** (за 8%, 19% и 32,2%, респективно). Поред ратарских усева, очекује се и мања производња воћа, и то јабука (за 1,2%), шљива (за 2%) и грожђа (за 2,1%).

Индустријска производња Републике Србије је у периоду јануар - август 2024. године забележила **раст од 2,6%**, док је посматрано на нивоу АП Војводине забележен **раст од 1,3%** у односу на исти период претходне године.

Грађевинска активност Републике Србије је у првој половини 2024. године (последњи податак), у односу на исти период 2023. године, забележила реалан раст од **13,3%**, док је посматрано на територији Војводине у истом периоду **раст грађевинске активности износио 21,6% мг.** У АП Војводини је у периоду јануар - август 2024. године издато **7.439 грађевинских дозвола**, што је за **2% више** него у истом периоду претходне године.

Промет робе у трговини на мало у Републици Србији је у периоду јануар - август 2024. године забележио реалан **раст од 7,1%** у односу на исти период претходне године, док је **на нивоу АП Војводине међугодишњи раст промета робе у трговини на мало у истом периоду износио 8,9%**.

Туристички промет Републике Србије је у периоду јануар - август 2024. године, у односу на исти период претходне године, забележио **раст од 7,3%**, мерено бројем **долазака туриста**, односно **раст од 3,4%** мерено бројем регистрованих **ноћења**. У истом периоду је на територији Војводине забележен међугодишњи **раст туристичког промета од 5,6%**, мерено бројем **долазака туриста**, односно **4,1%** мерено бројем регистрованих **ноћења**.

Спољнотрговинска робна размена Републике Србије је у периоду јануар - август 2024. године износила **44,9 млрд евра** и за **3,5% је повећана** у односу на размену забележену у истом периоду 2023. године. **Робни извоз Србије је повећан за 1,5% мг.**, док је **увоз забележио раст од 5,1% мг.** **Спољнотрговинска робна размена АП Војводине** је у датом периоду износила **14,8 млрд евра** (што чини 32,9% укупне републичке размене) и за **2,6% је била виша него у истом периоду 2023. године.** **Робни извоз АП Војводине је повећан за 4,0% мг.**, а **увоз за 1,6% мг.**

Укупан број запослених у Републици Србији, према подацима за други квартал 2024. године, износи **2.367.170**, што је за **0,1% више** у односу на исти период 2023. године, док у Војводини **укупна регистрована запосленост износи 595.497 лица**, што је за **0,3% више** мг. **Стопа запослености у Републици Србији**, као и посматрано на нивоу територије Војводине, **износи 51,4%**, према последњим подацима Анкете о радној снази РС-а за други квартал 2024. године. У односу на исти период 2023. године, у Војводини је **непромењена стопа запослености**, док је посматрано на нивоу **целе државе, стопа запослености порасла за 1,1** процентни поен.



Број незапослених у Републици Србији је на крају **августа 2024. године** износио **360.476**, што је **за 8,3% мање** у односу на август 2023. године, а од тога је, на евиденцији НСЗ-а **у Војводини** регистровано **74.028 активно незапослених лица**, што је **за 6,9% мање** у односу на август 2023. **Стопа незапослености у Републици Србији износи 8,2%**, према последњим подацима Анкете о радној снази РЗС-а за други квартал 2024. године, и **за 1,4 п.п. је мања** у односу на исти период 2023. године, док је на нивоу територије **Војводине забележена стопа незапослености 7,6%**, што је **за 0,3 п.п. мање мг.**

Просечна бруто зарада у Републици Србији је за период јануар - јул 2024. године износила **133.553 динара**, а **просечна нето зарада 96.759 динара** (826 евра), при чему је просечна зарада **у приватном сектору** била 95.309 динара (814 евра), а **зарада у јавном сектору** 100.354 динара (857 евра). У поређењу са истим периодом претходне године, просечна бруто зарада у Србији је **номинално порасла за 15,1%**, а **реално за 9,7%**, док је **просечна нето зарада повећана за 15% номинално**, а **9,6% реално**. **У Војводини просечна бруто зарада** за период јануар - јул 2024. године је износила **126.377 динара**, што је за 14,9% више него у истом периоду 2023. године, а **просечна нето зарада 91.406 динара** (780 евра), за 14,8% више мг.

Према оцени Међународног монетарног фонда (ММФ), **досадашњи макроекономски резултати Србије у 2024. години су изузетно позитивни** - привредни раст и тржиште рада су снажни, инфлација је смањена, девизне резерве су на рекордном нивоу (додатно повећана отпорност на спољне шокове), финансијски сектор је добро капитализован и ликвидан, а учешће јавног дуга у БДП-у се смањује. Последице, **рејтинг агенција „Standard & Poor’s“ је у октобру, први пут доделила Србији кредитни рејтинг инвестиционог ранга (BBB-)**. Србија је подизањем рејтинга постигла значајну прекретницу у свом економском развоју као земља која је посебно важна на светској инвестиционој мапи и тиме отворила врата **нижим трошковима финансирања, већем приступу међународним тржиштима капитала и повећаном поверењу инвеститора**.

Према пројекцијама НБС-а, привредни раст ће на нивоу целе године бити **вођен приватном потрошњом услед раста запослености и зарада, као и фиксним инвестицијама** у смислу текућег инвестиционог циклуса, пре свега, планираног програмом **„Скок у будућност – Србија Експо 2027“**, а подржаног високим приливом СДИ. С друге стране, негативан утицај очекује се од нето извоза, због бржег раста увоза услед инвестиционих потреба. Негативан допринос биће забележен и од стране пољопривреде услед суше, за разлику од позитивног подстицаја **услугних сектора, индустрије и грађевинарства**. **Стопа међугодишње инфлације** ће и у наредном периоду наставити кретање у **границама циља**, осим ако не дође до ескалација сукоба на Блиском истоку што би цео свет увело у нову енергетску кризу.



II. КРЕТАЊЕ ЦЕНА И ИНФЛАЦИЈЕ

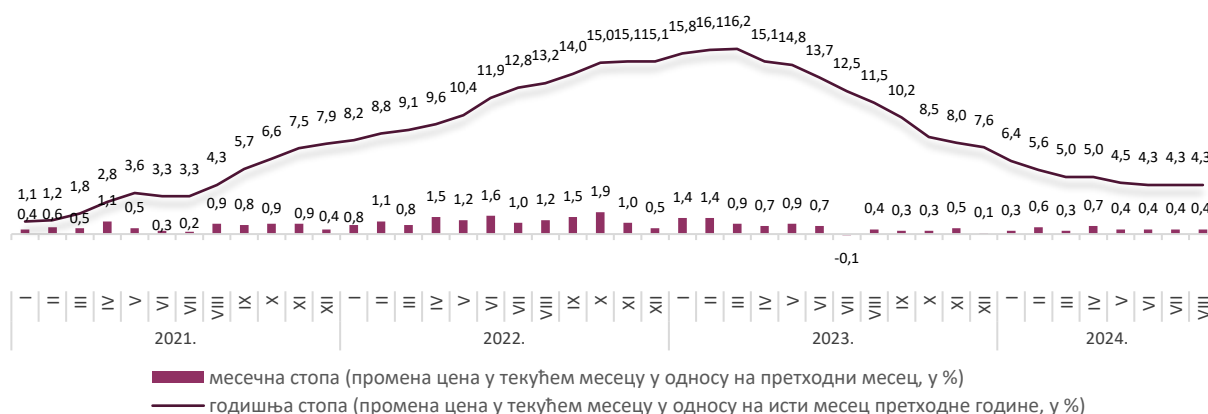
Просечна инфлација у Србији је у 2023. години износила 12,1%. **Од априла 2023. године инфлација је у паду**, а успоравање је нарочито интензивовано од другог полугодишта прошле године. У првих осам месеци ове године инфлација у Србији је у просеку износила 4,9% мг.

Међугодишња инфлација у Републици Србији је у августу ове године остала на непромењеном нивоу у односу на јул и износила 4,3%.

Раст цена хране је, посматрано на међугодишњем нивоу, у августу износио **2,8%**, при чему су **цене поврћа** у просеку **ниже** у односу на август претходне године, за **9,6%**. **Раст цена енергената** је у августу успорио на **3,0% мг.**

Базна инфлација (индекс потрошачких цена по искључењу хране, енергије, алкохола и цигарета) је, на **међугодишњем нивоу, у августу незнатно убрзала и износила 5,2%**. У претходних шест месеци базна инфлација у Србији се у просеку кретала око нивоа од 5,0% мг.

Инфлација у Србији мерена индексима потрошачких цена (%)



Посматрано по појединачним производима и услугама личне потрошње, **највећи позитиван допринос међугодишњој стопи августовске инфлације** потекао је, превасходно од **цене дувана и електричне енергије за домаћинства** (по 0,4 п.п.), затим следи допринос **цена меса** (0,3 п.п.) као и **ресторана, кафеа и кантина, воћа и лекова** (по 0,2 п.п.). **Протеклих месеци расте утицај цене шећера, џема, меда и чоколаде на укупну инфлацију у Србији** (у августу допринос 0,2 п.п.), цене какаоа на светском тржишту су достигле највиши ниво у последњих 50 година, што изазива талас поскупљења чоколадних производа широм света, па тако и у Србији.

Фактори доприноса укупној инфлацији у Србији, у августу 2024. године (у п.п.)





Када је реч о **месечној инфлацији**, она је у Србији у августу **износила 0,4%**, што је иста динамика раста као и у јулу. Месечна инфлација је у највећој мери била вођена растом **цена хране и безалкохолних пића (0,9%)** и **корекцијом појединих регулисаних цена (цигарете и комуналне услуге)**. Насупрот томе, пратећи динамику кретања светске цене нафте, **цене нафтних деривата** у Србији су у августу **снижене за 3,4%**, у односу на јул. У оквиру **цена хране**, допринос расту цена на месечном нивоу у августу потекао је од обе поткатогије – **цене непрерађене хране су повећане за 1,3%** (уз раст цена свежег воћа од 4,8% и свежег поврћа од 0,9%), док су **цене прерађене хране повећане за 0,6%** (уз наставак раста цена кондиторских производа и кафе услед знатног раста цена кафе и какаоа на светском тржишту). **Цене енергената** су у августу у односу на јул **снижене за 1,2%**, што је у потпуности било опредељено падом цена нафтних деривата.

У оквиру базне инфлације, **чији је месечни раст у августу био једнак расту укупне инфлације (0,4%)**, поред комуналних услуга, поскупеле су услуге ресторана и хотела, као и туристички пакет-аранжмани.

Према подацима РЗС-а, **просечна међугодишња инфлација у Војводини је у осам месеци 2024. године износила 4,7%**, за 0,2 процентна поена мање него на нивоу целе државе. **Само у августу 2024. године, међугодишња инфлација у Војводини је износила 3,9%**, док је месечни раст цена у Војводини у августу износио колико и на нивоу целе државе, **0,4%**.

	VIII 2024 VII 2024		VIII 2024 VIII 2023		I – VIII 2024 I – VIII 2023	
	Србија	Војводина	Србија	Војводина	Србија	Војводина
Потрошачке цене - укупно	100,4	100,4	104,3	103,9	104,9	104,7

Према најновијим подацима РЗС-а, **међугодишња инфлација у Србији је у септембру 2024. године благо успорила у односу на август** и износила је **4,2%**. На **месечном нивоу**, потрошачке цене у Србији су у септембру повећане за **0,1%**.

Према процени Народне банке Србије, **међугодишња инфлација у Србији ће и у наредном периоду наставити кретање у границама циља (3,0 ± 1,5%)**. Томе ће допринети пре свега и даље рестриктивни монетарни услови, нижа увозна инфлација и инфлациона очекивања.



III. ПОЉОПРИВРЕДА

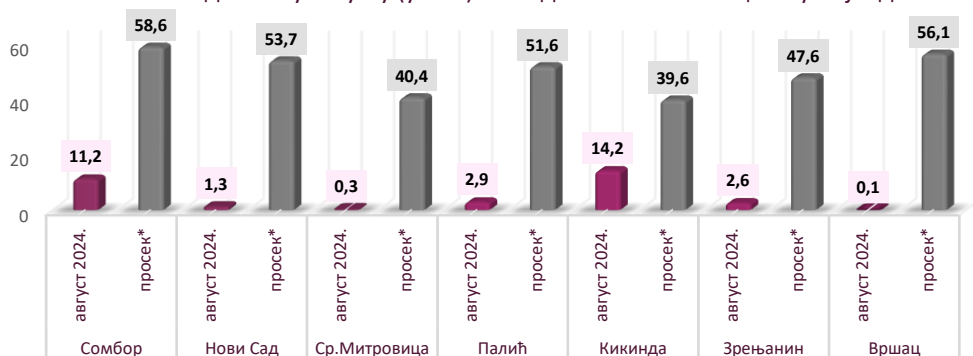
Према проценама, **сектор Пољопривреде, шумарства и рибарства Републике Србије је у првих осам месеци 2024. године**, у односу на исти период 2023. године, забележио **реални пад бруто додате вредности од 5%**. Услед неповољних климатских услова (сушно и веома топло лето), процењује се да ће **пад примарне пољопривредне производње за целу 2024. годину износити 8%**.

Агрометеоролошки услови

Према подацима Републичког Хидрометеоролошког завода Србије (РХМЗ), август 2024. године обележило је **изузетно топло и током већег дела месеца суво време**. Највише температуре забележене су у другој декади августа, минималне и до 26°C, а максималне до 42°C. Дуготрајан период са високим температурама ваздуха и недостатком падавина условио је убрзане процесе зрења јарих усева што се одразило на слабији квалитет и принос јарих култура. Изузетно топао и сув август повољно је утицао на активност инсеката и биљних болести.

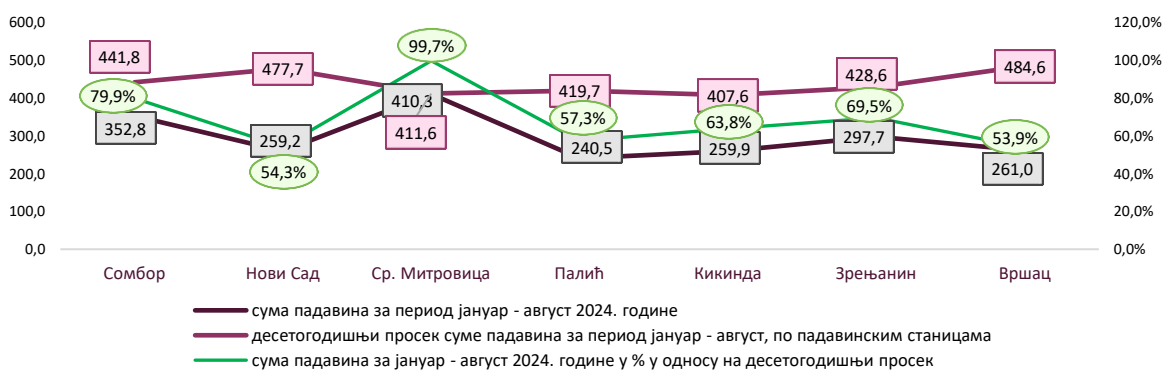
На подручју АП Војводине **падавине су у августу биле знатно испод просека за посматрани месец**. Процент падавина на територији АП Војводине се у **августу 2024. године**, у односу на **десетогодишњи просек за посматрани месец**, кретао између **0,2%** (падавинска станица Вршац, где је измерено свега 0,1 mm воденог талога по m²) **до 36,9%** (падавинска станица Кикинда, где је у августу измерено 14,2 mm кише по m²).

Количина падавина у августу (у mm) по падавинским станицама у Војводини



У периоду јануар - август 2024. године, у односу на десетогодишњи просек, проценат падавина се кретао у опсегу од 53,9% (Вршац) до 99,7% (Сремска Митровица), што имплицира да се бележи **мањак падавина током целе ове календарске године**.

Сума падавина на подручју АП Војводине у периоду јануар - август (у mm)





Биљна производња

Августовске падавине нису биле довољне да би се поправило стање влажности земљишта, јер су за припрему и обраду пољопривредног земљишта пред рану јесењу сетву у наредном периоду неопходне знатно веће количине падавина. Најважнији пољопривредни радови које је требало обавити били су: берба пристиглог воћа, поврћа и грожђа, жетва сунцокрета, соје, кукуруза, обрада земљишта за јесењу сетву, заштита усева од болести и штеточина.

Према подацима РСЗ-а, у Војводини је у 2024. години остварена **мања производња пшенице (за 11,5%)**, као последица смањења сетвене површине. Код производње **малина** остварена је **мања укупна производња**, и то за **32,9%** у односу на прошлу годину - искрчено је 228 хектара малињака (-31,8%). Код **вишања** је такође остварена **мања производња, и то за 7,6%** (као последица смањења приноса).

Остварена производња пшенице и раног воћа у АП Војводини у 2024. години

	Површина (ha)	Индекс површине 2024/23	Остварен принос (t/ha)	Остварена производња (t)	Индекс производње 2024/23	Учешће АПВ у укупним површинама РС (%)
Пшеница	327.892	87,3	5,9	1.920.136	88,5	59,7
Малине	490	68,2	4,3	2.116	67,1	2,6
Вишње	2.046	100,2	4,8	9.764	92,4	10,3

Површине под посматраним јарим усевима у Војводини су веће за 4,9% у поређењу са 2023. годином. Жетва сунцокрета завршена је у августу, а берба раних хибрида кукуруза и жетва раних сорти соје, што је неубичајено, почела је средином месеца. Веома високе температуре и мале количине падавина у летњим месецима нису погодиле већини јарих култура, те се **очекује мања производња кукуруза, сунцокрета и соје** (за 19%, 8% и 32,2%, респективно), док се очекује **већа производња шећерне репе, за 4,5%** (на основу више засејаних површина). Такође, **очекује се и мања производња јабука** (за 1,2%), **шљива** (за 2%) и **грожђа** (за 2,1%).

Површине и процењени приноси и производња јарих биљних врста у АП Војводини

	Површина (ha)	Индекс површине 2024/23	Процењен принос (t/ha)	Процењена производња (t)	Индекс производње 2024/23	Учешће АПВ у укупним површинама РС (%)
Кукуруз	524.683	103,4	6,1	3.218.930	81,0	54,6
Шећерна репа	45.429	112,5	46,1	2.093.245	104,5	97,0
Сунцокрет	218.209	102,3	2,7	579.635	92,0	87,8
Соја	192.832	102,6	1,9	366.959	67,8	88,0
Јабуке	7.897	96,8	20,4	161.285	98,8	29,3
Шљиве	1.961	98,8	7,0	13.796	98,0	2,6
Грожђе	2.684	97,0	8,0	21.362	97,9	15,1

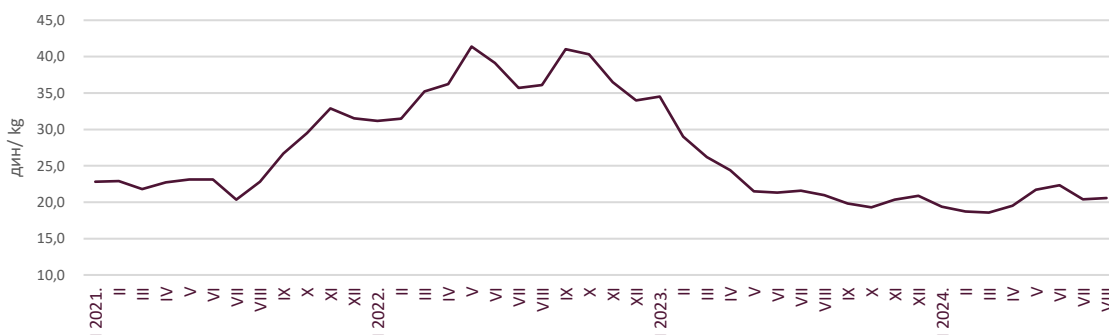
Цене примарних пољопривредних производа

У односу на јул, када се позитиван ценовни тренд примарних пољопривредних производа који је започет у априлу зауставио, **у августу су пшеница и кукуруз забележили раст цене.**

Цена пшенице у Србији се током августа 2024. године кретала у распону од 20,0 до 23,0 дин/kg без ПДВ-а, те је **пондер цена од 20,6 дин/kg** без ПДВ-а **већа** од оне из претходног месеца за 0,2 дин/kg (тј. **за 0,8%**). У поређењу са августом 2023. године (када јој је цена износила 21,0 дин/kg), цена пшенице је у августу 2024. била **мања за 1,9%**.



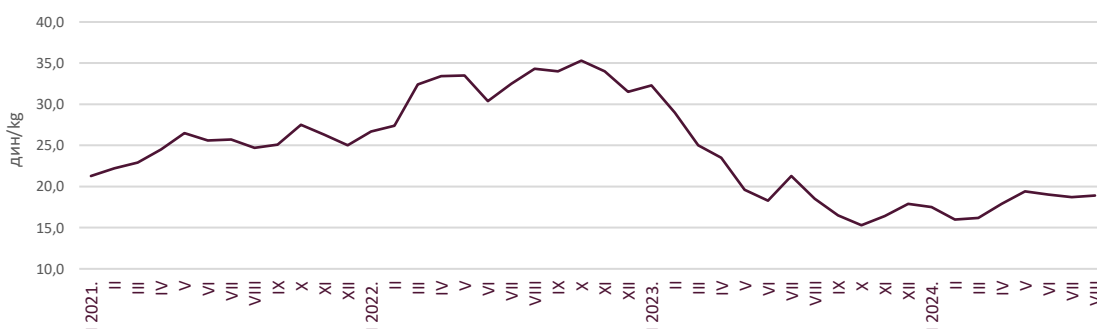
Цена пшенице на домаћем тржишту по месецима (пондерисана, без ПДВ-а)



Ако се посматрају цене пшенице на тржишту Европе, у августу ове године цена пшенице је била највећа у **Португалији** (231,5 €/t), а најмања у Бугарској (179,25 €/t). У Србији - 175,7 €/t.

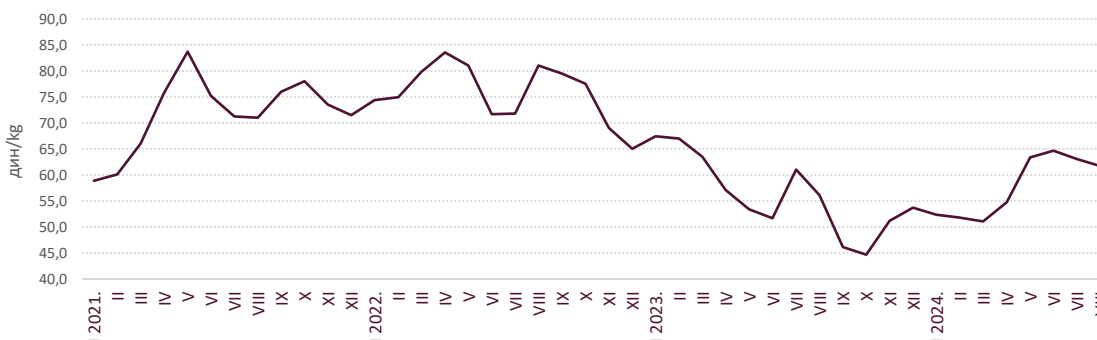
Пондерисана цена кукуруза је у августу 2024. износила **18,9 дин/kg** без ПДВ-а и била је за **1,0% већа** у односу на цену из претходног месеца (18,7 дин/kg). У поређењу са августом 2023. године (када је кукуруз прометован по цени од 18,5 дин/kg), цена кукуруза је у августу ове године била **већа за 2,5%**.

Цена кукуруза на домаћем тржишту по месецима (пондерисана, без ПДВ-а)



Највиша цена кукуруза на тржишту Европе је у августу 2024. била у **Шпанији** (227,5 €/t), а најнижа у Словенији (164,3 €/t). У Србији је кукуруз прометован по цени 161,7 €/t.

Цена соје на домаћем тржишту (пондерисана, без ПДВ-а)



Соја је у Србији током августа 2024. године прометована по цени од **61,7 дин/kg** без ПДВ-а, и била је за **2,2% мања** у поређењу са ценом из претходног месеца. Међугодишње посматрано, **цена соје у августу 2024. је повећана за 10,0 %**.



Цене прехранбених производа

Цене хране и безалкохолних пића су у августу 2024. године биле веће за 2,8% у односу на цене из истог месеца 2023. године, а у поређењу са претходним месецом **веће за 0,9%**. У односу на август 2023. године, **највише су поскупели шећер, џем, мед и чоколада** (за 12,3%), затим неочекивано, **воће** (за 9,8%) и **кафа, чај и какао** (за 8,4%). Потрошачи су за **месо** у Србији издвајали за 4,1% више средстава него у истом месецу 2023. Цена **поврћа** је за 9,6% мања него у августу 2023. године, а у односу на претходни месец већа за 0,8%. Од алкохолних пића, забележен је раст цене **пива** од 8,9%, **жестоких алкохолних пића** за 5,9% и **вина** за 5,2%, мг. **Дуван** је био скупљи за 9,4% у односу на август 2023. године.

Сточарство

У кланицама регистрованим на територији Војводине, према последњим подацима РЗС-а, у **првих седам месеци 2024. године**, у односу на исти период 2023. године, **заклан је већи број живине** (за 6,3%), **говеда** (за 4,7%) и **оваца** (за 1,8%), а **мањи свиња** (за 8,2%). Ако се посматра нето маса клања, у првих седам месеци 2024. године, **укупна нето маса закланих оваца** у Војводини **већа је за 8,3%**, **живине за 8,0%** и **говеда за 4,7%**, док је **нето маса закланих свиња мања за 8,2%**, у поређењу са истим периодом претходне године.

Клање стоке у кланицама у Војводини

		I-VII 2024.	Индекс I – VII 2024 I – VII 2023
Говеда	Број	32.847	104,7
	Нето маса (t)	9.022	104,7
Свиње	Број	590.168	90,1
	Нето маса (t)	47.235	91,8
Овце	Број	61.282	101,8
	Нето маса (t)	1.083	108,3
Живина	Број	25.823.576	106,3
	Нето маса (t)	47.935	108,0

Просечне **откупне цене живе стоке** у августу 2024. године су варирале и разликовале се на појединим сточним пијацама. Понуда **телад** је била нешто слабија у односу на јул, а цена се кретала као и прошломесечна (550-720 дин/kg). Цена **товне јунади** телесне масе преко 480 kg била је као и претходних месеци, око 350 дин/kg. **Прасад** телесне масе 16-25 kg, уз слабију понуду од прошломесечне (због високе температуре), на сточним пијацама продавала се по цени од 320 до 450 динара за килограм, што указује на пад цене. Настављен је тренд слабе понуде и тражње **товних свиња** телесне масе од 80-120 килограма, које су откупљиване по цени од 220 до 250 дин/kg. **Јагњад** се, уз смањен обим понуде у односу на јул, продавала најчешће по цени од 400 дин/kg, јефтиније него претходног месеца. **Овце** су се, уз сличну понуду као у јулу, могле купити по нижој цени од прошломесечне (180-220 дин/kg).

Шумарство

Обим радова на **производњи шумских сортимената у Републици Србији**, према последњим подацима за првих седам месеци 2024. године износио је 1.405.160 m³ и у односу на исти период претходне године већи је за 1,7%. Истовремено је у **Војводини производња шумских сортимената** износила 469.933 m³ и **већа је за 21,9% мг**. Производња дрвних сортимената у периоду јануар - јул ове године у **АП Војводини чинила је 33,4% од укупне производње дрвних сортимената у Републици Србији**.



IV. ИНДУСТРИЈА

Индустријска производња Републике Србије је, од јануара до августа ове године, забележила раст од **2,6%** у односу на исти период прошле године, чему је допринео међугодишњи пораст обима производње **Прерађивачког сектора, од 4,1% мг.** (допринос 3,2 п.п.) и сектора **Рударство, од 7,8% мг.** (допринос 1,2 п.п.), док је производња у сектору **Снабдевање електричном енергијом, гасом, паром и климатизација** била за **7,2% мања** у односу на исти период прошле године (негативан допринос укупној индустрији -0,5 п.п.).

У самом августу 2024. године, индустријска производња Републике Србије је за **0,9%** била већа у односу на август прошле године, док је у односу на просек 2023. била за **0,8% мања**. Посматрано по секторима, **Прерађивачка индустрија је у августу забележила раст од 5,0%** у односу на август прошле године, док је **Рударство** доживело пад од **5,0%**, као и сектор **Снабдевања електричном енергијом, гасом, паром и климатизација, пад од 16,4% мг.**

Индекси индустријске производње (\emptyset 2023=100), са трендом кретања



Посматрано по областима делатности, **17 области укупне индустрије** Републике Србије (**70%**) је у периоду јануар - август ове године забележило **пораст обима производње** у односу на исти период прошле године, а највећи допринос расту потекао је од **Производње основних метала** (која је **повећана за 38,6% мг.**, уз допринос расту укупној индустрији 3,2 п.п.). На другом месту је допринос области сектора **Рударство, и то Експлоатације руде метала, која је мг. повећана за 18,0%**, уз допринос 1,9 п.п. Настављају се доприноси области из прерађивачке индустрије, и то: **Производње рачунара, електронских и оптичких производа** (раст 77,7% мг., допринос 1,0 п.п.) и **Производње прехранбених производа** (раст 6,5% мг., допринос 0,7 п.п.).

Производња рачунара, електронских и оптичких производа у Србији је доживела највећи пораст у односу на исти период претходне године. Осим тога, **Производња прехранбених производа** у Србији ове године има **неочекивано повољну и стабилну динамику раста** – ова област има појединачно **највеће учешће у укупној индустрији Републике Србије, од 10,9%** у периоду јануар - август 2024. године, а састоји се од девет грана од којих осам има јак утицај на целу област. Узлазни тренд раста производње ове области започет је још у новембру 2022. године. Напомиње се да и грана **Производња осталих прехранбених производа, која између осталог обухвата и Производњу какаоа, чоколаде и кондиторских производа, остварује међугодишњи раст**, упркос чињеници да је највећи концерн за производњу и промет кондиторских производа **ЈЕ Vambi a.d. Пожаревац**, због санације и обнове производних линија, активности прилагодио расположивим капацитетима (у јулу је ниво производње сведен на свега око 23% производње из истог месеца прошле године).

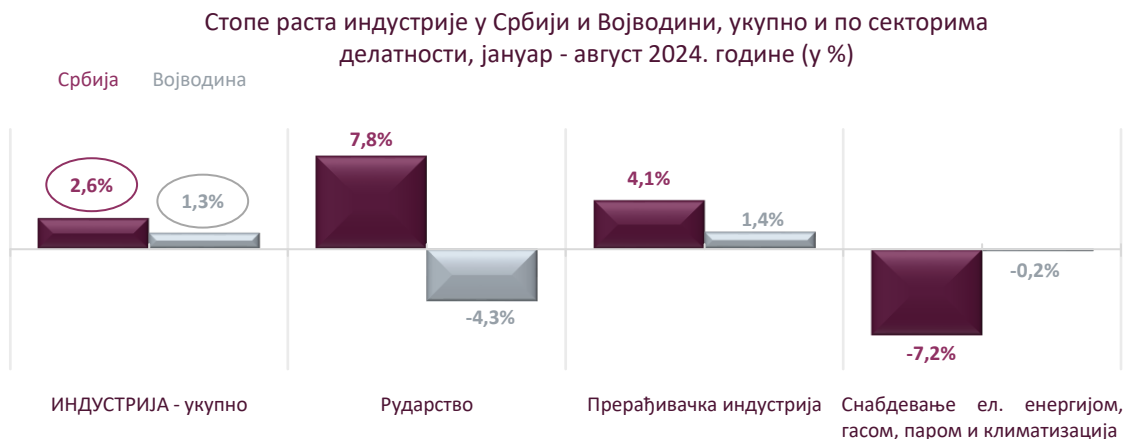


Сматра се да би раст укупне индустрије Србије у посматраном периоду био и већи да није било негативног доприноса **Производње кокса и деривата нафте**, која је од почетка године закључно са августом **била мања за 18,2%** у односу на исти период 2023. године (допринос -0,8 п.п.), на шта је утицао плански **ремонт и инвестициони радови на већини процесних постројења у Рафинерији нафте Панчево**, који се изводио почетком године, а одразио на укупну производњу области у целом посматраном периоду.

Смањењу производње у сектору **Снабдевање електричном енергијом, гасом, паром и климатизација** (од 7,2% м.г.), који у укупној индустријској производњи Србије учествује са 7,1%, допринео је између осталог и **међугодишњи пад производње хидроелектричне енергије** (услед изостанка хидролошких услова неопходних за екстремну производњу хидроелектричне енергије који су постојали раније), као и **пад производње термоелектричне енергије** (најпре због мање производње угља и откривке у РБ „Колубара“). Ово је сектор индустрије чији тренд има наглашену опадајућу тенденцију од почетка године и где још увек нема назнака опоравка.

Посматрано на **територији Војводине**, **индустријска производња** је у периоду јануар - август 2024. године **била за 1,3% већа** у односу на исти период прошле године, чему је искључиво допринео **сектор Прерађивачке индустрије**, који је забележио **порасти обима производње за 1,4% м.г.** (уз допринос 1,3 п.п.), док је у секторима **Рударство** и **Снабдевање електричном енергијом, гасом, паром и климатизација** забележен **пад** обима производње, за **4,3%** и **0,2% м.г.**, респективно (доприноси -0,2 и -0,003 п.п., респективно).

Само у **августу 2024. године**, **индустријска производња АП Војводине** била је **за 4,3% већа** у односу на август 2023. године, на шта је утицао **већи обим производње Прерађивачке индустрије**, за **4,7% м.г.**, док су **Рударство** и **Снабдевање електричном енергијом, гасом, паром и климатизација** у Војводини, у односу на август прошле године, забележили **пад** обима производње, за **12,2%** и **2,7% м.г.**, респективно.



Индустрија АП Војводине се у највећој мери ослања на Прерађивачку индустрију, која чини **94,7%** укупне индустрије Покрајине у периоду јануар - август ове године. Сектор **Рударство** чини **3,8%**, а сектор **Снабдевање електричном енергијом, гасом, паром и климатизација** **1,5%** укупне индустрије АП Војводине у посматраном периоду.

Посматрано **по областима делатности**, у периоду јануар - август 2024. године, **15 области индустријске производње Војводине (53%)** забележило је међугодишњи **раст обима производње**, а највећи допринос расту укупне индустрије Покрајине дала је **Производња рачунара, електронских и оптичких производа**, која је у Војводини **повећана за 208,7%**, у односу на период јануар - август 2023. године (допринос 3,2 п.п.).



С друге стране, највећи негативан допринос укупној индустрији Покрајине у посматраном периоду потекао је од **Производње кокса и деривата нафте**, која је у **Војводини** од почетка године закључно са августом **била мања за 18,4% мг.** (допринос -2,0 п.п.), на шта је утицао поменути **ремонт у Рафинерији нафте Панчево.**

Доприноси међугодишњој стопи раста укупне индустрије АП Војводине по областима делатности, јануар - август 2024. године (у п.п.)



Посматрајући **индустријску производњу АП Војводине по наменским групама**, у периоду јануар - август 2024. године, осим код Енергије (-14,7% мг.), забележен је раст обима производње свих преосталих група, а **највећи раст** у производњи **Капиталних производа (14,1% мг.)**.

Посматрано по управним окрузима, **41,4% укупне индустријске производње Војводине у периоду јануар - август 2024. године определила је индустрија Јужнобанатског округа** (иако је забележила мг. смањење од 4,9%). Следи **индустрија Сремског управног округа**, која је остварила **18,0%** укупне индустрије Војводине у посматраном периоду (уз мг. пад од 1,7%), и **индустрија Јужнобачког управног округа**, која је чинила **16,6%** укупне индустрије Покрајине у посматраном периоду, остваривши **међугодишњи раст од 12,3%**. Преостала четири управна округа заједно су реализовала 24% укупне индустрије Покрајине у посматраном периоду.

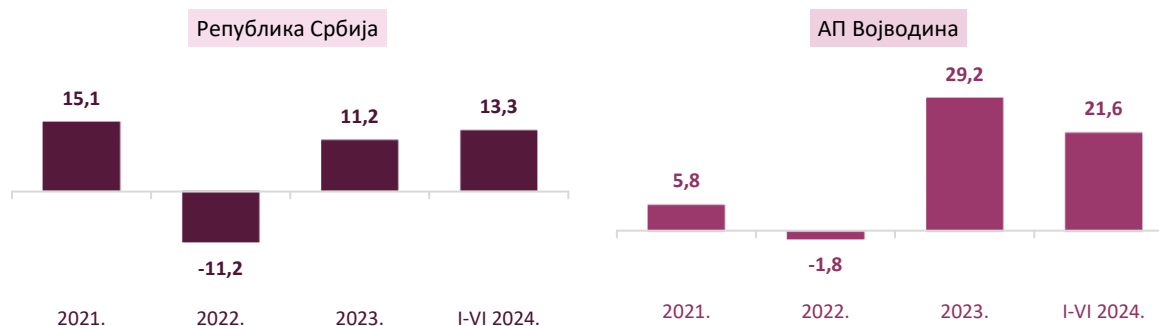


V. ГРАЂЕВИНАРСТВО

Грађевинска активност Републике Србије је према последњим подацима за првих шест месеци 2024. године, у односу на исти период 2023. године, посматрана преко индикатора укупна вредност изведених радова **извођача из Републике Србије** (и у земљи и у иностранству), **реално повећана за 13%** (а за 17,2% посматрано у текућим ценама). Вредност радова **изведених само у Србији повећана је за 13,3% мг. у сталним ценама** (17,5% мг. у текућим ценама), док је вредност радова **изведених у иностранству у истом периоду смањена у сталним ценама за 0,5% мг.** (повећана за 3,2% мг. у текућим ценама).

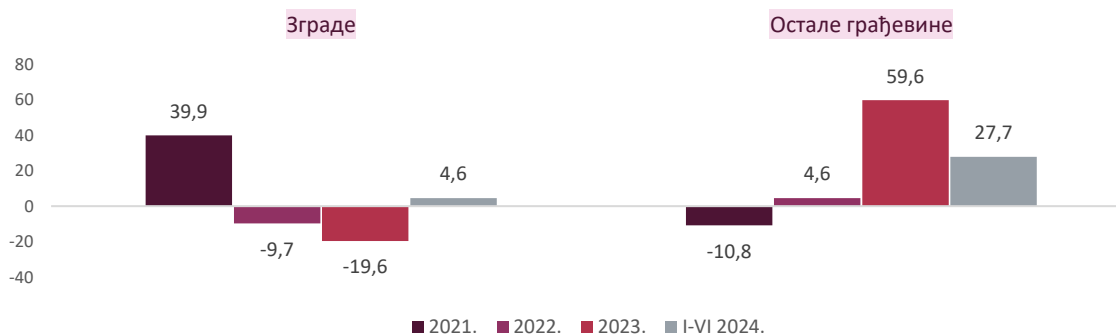
Грађевинска активност на територији АП Војводине је у првих шест месеци 2024. године, у односу на исти период 2023, забележила **раст од 21,6% у сталним ценама** (26,1% у текућим ценама). Поменутом расту грађевинске активности најзначајнији допринос дала је изградња **мађарско-српске железнице (деоница Нови Сад – Суботица)**, затим **Фрушкогорског коридора (деоница Нови Сад – Рума)**, као и изградња неколико стамбено-пословних комплекса, па је и вредност на зградама, такође, повећана.

Вредност изведених грађевинских радова у Републици Србији и АП Војводини, у сталним ценама (мг. стопе раста у %)



Посматрано **према врсти грађевина**, вредност радова изведених **на зградама у Војводини повећана је за 4,6%**, а вредност радова изведених **на осталим грађевинама за 27,7%**, изражено у сталним ценама, у првих шест месеци 2024. године у односу на исти период 2023. године.

Вредност изведених грађевинских радова на зградама и осталим грађевинама у АП Војводини, у сталним ценама (мг. стопе раста у %)



Посматрано **само у другом кварталу 2024. године**, у односу на исти период 2023. године, **грађевинска активност Републике Србије**, посматрана према вредности изведених радова извођача из Републике Србије укупно (и у земљи и у иностранству), била је **већа за 10,7% у сталним ценама** (15,5% у текућим ценама). Од укупне вредности грађевинских радова, **на територији Републике Србије изведено је 97,6%**, док је преосталих **2,4% изведено на**



градилштима у иностранству, при чему је редност радова изведених **само на територији Републике Србије повећана за 10,2% мг. у сталним ценама** (14,9% мг. у текућим ценама), док је вредност радова изведених **у иностранству повећана за 43,1% мг. у сталним ценама** (49,3% мг. у текућим ценама).

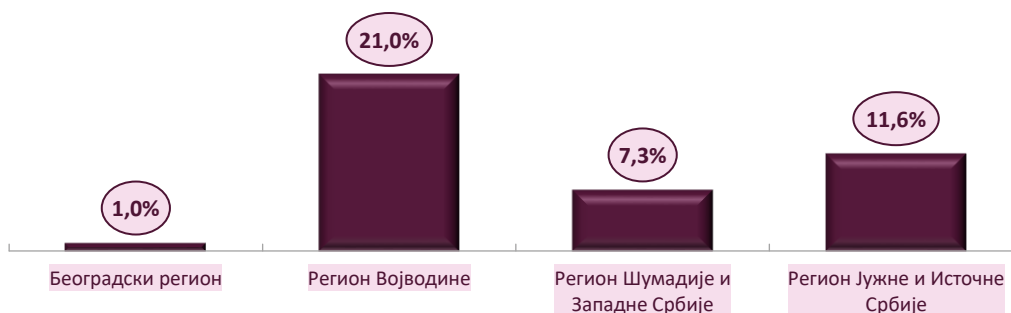
Посматрано **по регионима, највећи међугодишњи раст грађевинске активности** у другом кварталу 2024. године забележен је управо **у Региону Војводине, од 21,0% у сталним ценама**, односно 26,2% у текућим ценама. Најзначајнији допринос расту грађевинске активности у Војводини даје поменута изградња **мађарско-српске железнице (деоница Нови Сад – Суботица)**, као и изградња **Фрушкогорског коридора (деоница Нови Сад – Рума)**.

На другом месту је **грађевинска активност у Региону Јужне и Источне Србије**, која је у посматраном периоду **међугодишње порасла за 11,6%**. Повећање је реализовано изградњом **саобраћајне инфраструктуре**, пре свега **брзе саобраћајнице Пожаревац - Голубац**. Такође, у току је изградња **болничких центара у Новом Пазару, Прокупљу и Лесковцу**, као и неколико производно-складишних комплекса, што је утицало на повећање активности на нестамбеним зградама. Од важнијих пројеката у овом региону издвајају се и пројекат **„Чиста Србија“** (изградња комуналне и канализационе инфраструктуре у Врању и Сврљигу), изградња и реконструкција Аеродрома **„Константин Велики“** у Нишу и реконструкција **пруге Ниш – Димитровград**.

У **Региону Шумадије и Западне Србије** забележен је раст грађевинске активности од **7,3%** у односу на исти период претходне године, у сталним ценама, где су настављени веома интензивни радови на изградњи **Моравског коридора, аутопута Прељина - Пожега** и брзе **саобраћајнице Шабац - Лозница**. У неколико општина овог региона у току је реализација пројекта **„Чиста Србија“**, који се односи на изградњу комуналне (канализационе) инфраструктуре (Мионица и Кнић) и инфраструктуре за одлагање чврстог отпада.

У **Београдском региону** је укупна вредност грађевинских радова у сталним ценама повећана за **1,0%** у односу на други квартал 2023. године. И поред великог броја градилишта у Београду на којима се граде стамбене и пословне зграде, ипак је изградња зграда у овом кварталу била нешто слабијег интензитета у односу на исти период претходне године.

Вредност изведених грађевинских радова по регионима Републике Србије, други квартал 2024, у сталним ценама (мг. стопе у раста %)



Посматрано **према врсти грађевина, у Војводини** је у другом кварталу 2024. године вредност изведених радова **на зградама смањена за 1%**, у сталним ценама, у односу на исти период 2023, док је вредност радова **на осталим грађевинама повећана за 29% мг.**



Вредност изведених грађевинских радова на територији АП Војводине, у сталним ценама (мг. квартални индекси)



У Србији је у првих осам месеци 2024. године издато **18.476 грађевинских дозвола**, што је за **8 дозвола више** у односу на исти период 2023. године. Највећи број издатих дозвола односи се на извођење радова **на зградама (82%)**, а остатак на радове на **осталим грађевинама (18%)**.

На територији Војводине је у првих осам месеци 2024. године издато **7.439 грађевинских дозвола** (40% од укупно издатих на нивоу целе државе), што је за **2%**, тј. 144 дозволе **више** него у истом периоду претходне године.

Посматрано према врстама грађевина, у Војводини је у периоду јануар - август ове године **86% дозвола издато за зграде** (6.374), а **14% за остале грађевине** (1.065). Ако се посматрају само зграде, **81% дозвола издато је за стамбене зграде**, а **19% за нестамбене зграде**, док се код осталих грађевина највећи број издатих дозвола односи на **цевоводе, комуникационе и електричне водове (69%)**.

Број издатих грађевинских дозвола у АП Војводини



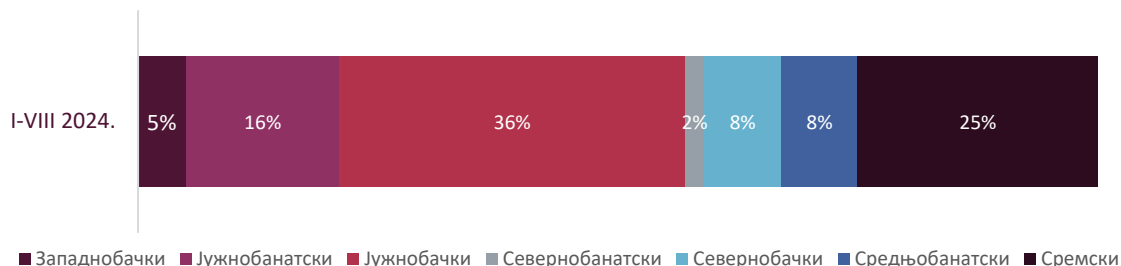
Према грађевинским дозволама издатим у првих осам месеци 2024. године, у Војводини је **пријављена изградња 6.519 станова** (за **4,7% мање** у односу на исти период 2023), **просечне површине 77,14m² по стану**. Највећи број пријављене изградње станова је у **стамбеним зградама новоградње (96%)**, и то оним које броје **три или више станова (84%**, просечне површине 62,90m²), **13% станова пријављено за изградњу у стамбеним зградама са једним станом** (просечне површине 155,19m²), а најмање станова (**3%**) је пријављено за изградњу у **стамбеним зградама новоградње које броје два стана** (просечне површине 117,87m²).

Укупна предвиђена вредност радова у АП Војводини, према издатим дозволама, у периоду јануар - август 2024. године је 197 млрд динара, што представља **смањење од 12,9%** у односу на



исти период претходне године. Предвиђена вредност радова **новоградње** у АП Војводини у периоду јануар - август ове године износи **85% од укупно предвиђене вредности грађевинских радова у Војводини** у истом периоду. Посматрано према управним окрузима **највећа грађевинска активност очекује се у Јужнобачком округу (36%)**, затим у Сремском (25%), те Јужнобанатском округу (16%).

Предвиђена вредност радова према издатим дозволама,
по окрузима АП Војводине (учешће)



Просечна цена станова новоградње на територији Републике Србије је у првом полугодишту **2024.** године износила **215.481 динар по m²** (у истом периоду 2023. године 214.017 динара), док је **просечна површина** продатих станова новоградње износила **54m²**. Просечна цена станова новоградње на територији **Града Новог Сада** је у периоду **јануар - јун 2024.** године износила **230.338 динара по m²**, а **просечна површина продатих станова 51 m²**.



VI. ПРОМЕТ РОБЕ У ТРГОВИНИ НА МАЛО

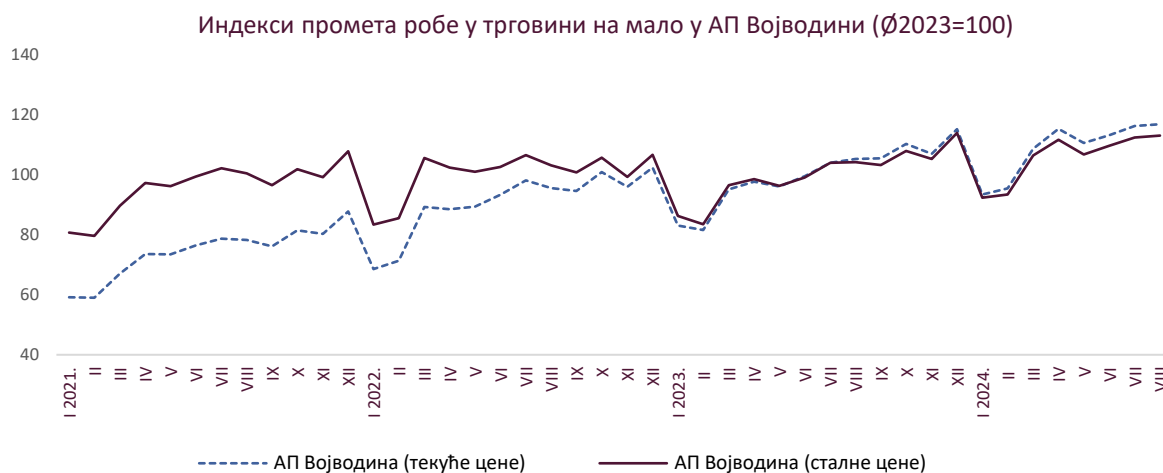
Промет робе у трговини на мало у Републици Србији је у периоду јануар - август 2024. године, у односу на исти период 2023. године, **реално повећан за 7,1%** (у текућим ценама за 11,6%), при чему је само **у августу 2024.** у односу на август 2023. године, **реално био већи за 5,3%** (у текућим ценама за 8,2%).

У АП Војводини је промет робе у трговини на мало у првих осам месеци 2024. године међугодишње реално био већи за 8,9% (за 12,9% у текућим ценама), при чему је само у августу 2024. у односу на август 2023. године био **већи реално за 8,5%** (за 11,0% у текућим ценама).

Промет робе у трговини на мало АП Војводине, међугодишњи индекси

	Авг. 2023.	Септ.	Окт.	Нов.	Дец.	Јан.	Феб.	Март	Апр.	Мај	Јун	Јул	Авг. 2024.
Текуће цене	110,0	112,0	108,8	111,6	112,8	112,4	116,9	114,2	118,1	115,1	113,6	111,7	111,0
Сталне цене	100,6	102,6	101,4	105,7	106,9	107,0	111,9	110,3	113,3	110,8	110,7	108,1	108,5

Стопе раста промета у текућим ценама су више него у сталним ценама, што је последица инфлације. Посматрано у односу на просек 2023. године, забележене су очекиване сезонске флукуације у трговини на мало. Ипак, дугорочни тренд је стабилан и благо растући, већ десет година уназад. **У августу 2024. је промет робе у трговини на мало**, у односу на просечан ниво промета у 2023. години, **био већи - у Републици Србији за 10%** у сталним ценама (14,2% у текућим ценама), а у **АП Војводини за 13%** у сталним ценама (16,8% у текућим ценама).



На месечном нивоу, **у августу 2024. је** у односу на претходни месец, **промет робе у трговини на мало у Републици Србији и у сталним и у текућим ценама био непромењен**, док је на нивоу АП Војводине био **незнатно већи за 0,5%** у сталним ценама (0,6% у текућим ценама).

Ако се промет у трговини на мало посматра по основним агрегатима КД (2010), **у Србији је у периоду јануар - август 2024. године**, у односу на исти период претходне године, **и номинално и реално забележен раст промета у свим робним групама**, и то - у промету хране, пића и дувана (7,5% мг. у сталним ценама, а 11,5% у текућим ценама), затим у промету непрехрамбених производа, осим моторних горива (8,9% мг. у сталним ценама, а 12,6% у текућим ценама), док је промет моторних горива најмање повећан (за 3,1% мг. у сталним ценама, односно 10,0% мг. у текућим ценама).



VII. ТУРИЗАМ И УГОСТИТЕЉСТВО

Укупан број туристичких долазака у Републику Србију је у периоду јануар - август 2024. године износио **2.992.977**, што је за **7,3%** више у односу на период јануар - август 2023. године. Од укупног броја долазака, **47%** су остварили домаћи туристи, а **53%** страни туристи. **На подручју АП Војводине** је забележено **16%** од укупног броја туристичких долазака на нивоу целе земље.

Војводину је у периоду јануар - август 2024. године посетио укупно **489.321** туриста, при чему **48%** домаћих и **52%** страних, што је за **5,6%** више него у истом периоду претходне године. Број долазака домаћих туриста у Војводини повећан је за **3,6%** мг., а број долазака страних туриста за **7,4%** мг.

Структура долазака туриста у Војводину, јануар - август 2024. године



Доласци туриста у Војводину



Укупан број регистрованих ноћења туриста у Републици Србији је у периоду јануар - август 2024. године износио **8.809.085** (54% су била ноћења домаћих, а 46% ноћења страних туриста), што је за **3,4%** више у односу на исти период 2023. године. Од укупног броја регистрованих ноћења, **15%** је регистровано на подручју АП Војводине.

У Војводини је у периоду јануар - август 2024. године укупан број регистрованих ноћења туриста износио **1.357.157** (47% ноћења домаћих, а 53% ноћења страних туриста), што је за **4,1%** више него у истом периоду 2023. године. Број ноћења домаћих туриста у Војводини међугодишње је смањен за **0,8%**, док је број ноћења страних туриста увећан за **8,9%** мг.

Структура ноћења туриста у Војводини, јануар - август 2024. године



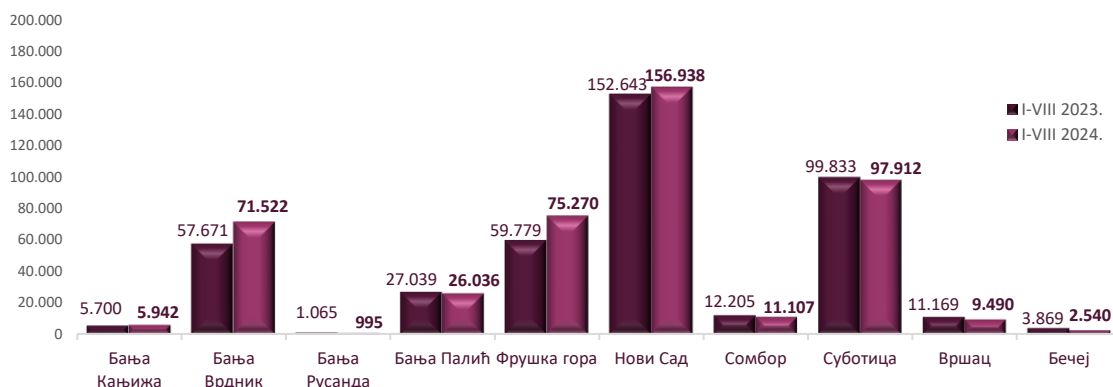
Ноћења туриста у Војводини





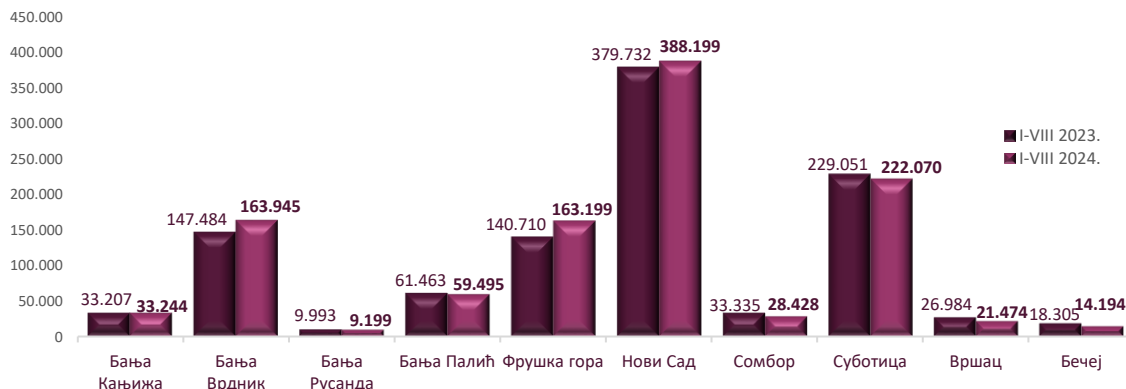
У Војводини су у периоду **јануар - август 2024. године најпосећенији градови** били **Град Нови Сад**, где је забележено **156.938 долазака туриста** (за **2,8% више** у односу на исти период 2023) и **Суботица**, са **97.912 долазака** (за **1,9% мање** мг.). **Већину посетилаца у Новом Саду чинили су страни туристи (67%)**, док су у **Суботици** **половину** укупних посетилаца чинили **страни туристи**. **Најпосећенија бања** у Војводини је **Бања Врдник**, која броји укупно **71.522 доласка** у осам месеци ове године (**пораст од чак 24% мг.**). **Фрушка гора** је и даље веома посећена дестинација, домаћих (65%) и страних туриста (35%), о чему сведоче подаци о посећености националног парка - за првих осам месеци на Фрушкој гори је забележено **75.270 долазака туриста**, што представља **пораст од чак 25,9%** у односу исти период прошле године. Домаћи туристи су остварили пораст долазака за **14,1% мг.**, док је број долазака страних туриста повећан за чак **56,5%** у односу на податке за исти период прошле године.

Доласци туриста по изабраним туристичким местима Војводине



Туристички промет у Војводини, мерен бројем ноћења туриста, бележи слична кретања као и мерен доласцима туриста. **Највише ноћења у Војводини** у периоду **јануар - август 2024. године** регистровано је, такође, у **Новом Саду**, укупно **388.199**, што је за **2,2% више** у односу на исти период прошле године, потом у **Суботици**, где је регистровано **222.070 ноћења** (за **3,0% мање** мг.). **Већину ноћења и у Новом Саду и у Суботици остварују страни туристи (75% и 53%, респективно)**. **Бања Врдник забележила је пораст броја ноћења за 11,2%** у односу на јануар - август прошле године, при чему је пораст ноћења искључиво **страних туриста износио 29,1%**. Укупно је **на Фрушкој Гори међугодишње повећан број регистрованих ноћења за 16%**, где су ноћења домаћих туриста повећана за **7,1%**, а ноћења страних туриста за чак **36,1%**.

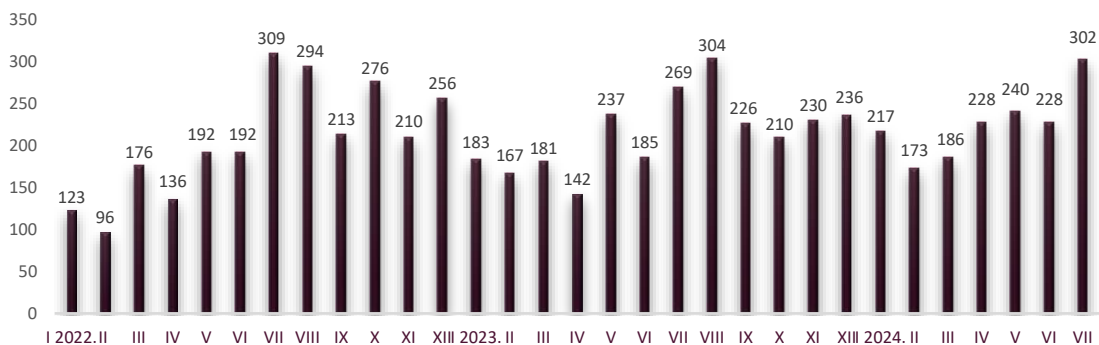
Ноћења туриста по изабраним туристичким местима Војводине





Укупан девизни прилив од туризма у Републици Србији у периоду јануар - јул 2024. године износио је 1,6 млрд евра и за 230 млн евра, тј. 17% је већи од девизног прилива од туризма забележеног у истом периоду прошле године. Само у јулу, девизни прилив од туризма износио је 302 млн евра и за 33 млн евра, тј. 12% је био већи од девизног прилива у јулу прошле године.

Девизни прилив од туризма у Републици Србији по месецима (у млн евра)



Цене угоститељских услуга у Србији су у периоду јануар - август 2024. године у односу на исти период 2023. године у просеку порасле за 10,8%, а највећи раст су забележиле цене преноћишта (16,1% мг.). У Војводини су у периоду јануар - август 2024. године, у односу на исти период 2023, цене угоститељских услуга порасле у просеку за 10,9%. Највећи раст у Војводини су забележиле такође цене преноћишта (11,7% мг.), потом цене безалкохолних пића (11,2% мг.) и цене хране (10,8%), док су цене алкохолних пића порасле за 10,1% мг.

Индекси цена угоститељских услуга у Србији и Војводини

	Република Србија			Војводина		
	$\frac{VIII\ 2024}{VII\ 2024}$	$\frac{VIII\ 2024}{VIII\ 2023}$	$\frac{I-VIII\ 2024}{I-VIII\ 2023}$	$\frac{VIII\ 2024}{VII\ 2024}$	$\frac{VIII\ 2024}{VIII\ 2023}$	$\frac{I-VIII\ 2024}{I-VIII\ 2023}$
УКУПНО	101,1	112,9	110,8	100,1	110,8	110,9
Храна	101,1	110,5	109,5	100,1	110,2	110,8
Алкохолна пића	101,6	111,0	109,4	100,0	108,9	110,1
Безалкохолна пића	101,6	113,2	111,3	100,5	110,5	111,2
Преноћишта	100,4	123,0	116,1	100,0	117,4	111,7



VIII. СПОЉНОТРГОВИНСКА РОБНА РАЗМЕНА

VIII.1. Спољнотрговинска робна размена Републике Србије

Укупна спољнотрговинска робна размена Републике Србије је у периоду јануар - август 2024. године износила **44,9 млрд евра**, што је за **3,5% више** у односу на размену остварену у истом периоду 2023. године. Само у августу, укупна робна размена Републике Србије са иностранством износила је **5,3 млрд евра** и за **7,4% је била већа** од размене забележене у августу 2023. године.

Робни извоз Републике Србије је у августу ове године износио **2,2 млрд евра** и за **0,4%** је био виши него у августу претходне године, док је кумулативно посматрано у периоду јануар - август 2024. износио **19,4 млрд евра** и био виши за **1,5%** међугодишње. С друге стране, робни увоз Републике Србије је у августу 2024. износио **3,1 млрд евра** и за **13,1%** је био виши него у августу 2023. године, док је од почетка године закључно са августом укупно износио **25,5 млрд евра** и повећан је за **5,1%** међугодишње посматрано.

Србија је у периоду јануар - август 2024. године забележила **дефицит у робној размени са иностранством, у вредности од 6,1 млрд евра**, који је за 939 млн евра, тј. **18,3% виши** од дефицита забележеног у истом периоду 2023. године. Покривеност робног увоза извозом у Србији је готово једнака покривености из истог периода претходне године - **више од три четвртине робног увоза Србије покривено је извозом, односно 76,2% у периоду јануар - август 2024. године**, док је годину дана раније покривеност износила 78,8%.

Извоз услуга Републике Србије је у осам месеци 2024. године наставио да расте (**11,2% мг.**), вођен растом извоза ИКТ услуга, док је увоз услуга остварио раст од **18,5% мг.**, уз позитиван допринос свих категорија услуга, а највише туристичких услуга.

Спољнотрговинска робна размена Републике Србије

*у 000 евра

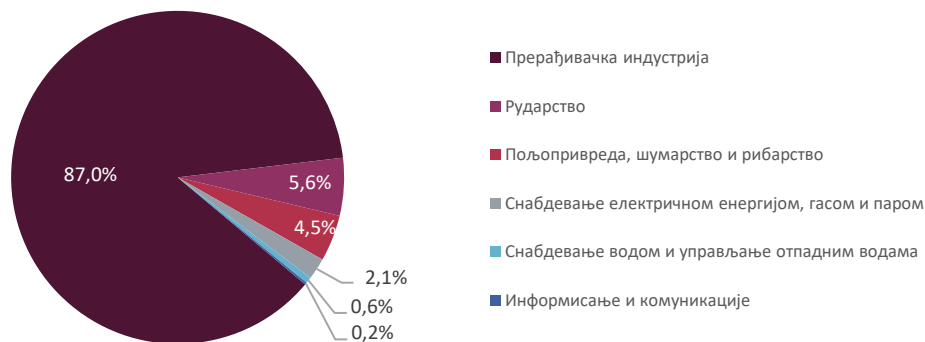
Период	Извоз	Индекс	Увоз	Индекс	Укупно	Индекс	Салдо
I - VIII 2024.	19.393.538	101,5	25.457.135	105,1	44.850.673	103,5	-6.063.597
I - VIII 2023.	19.100.819	107,2	24.225.405	94,5	43.326.224	99,7	-5.124.586
2023.	28.631.835	103,7	36.859.488	94,5	65.491.323	98,3	-8.227.653
2022.	27.605.873	126,3	39.014.443	134,8	66.620.316	131,2	-11.408.571

Посматрано по секторима делатности, **Прерађивачка индустрија**, која заузима **највеће учешће** у укупном робном извозу Републике Србије (**87% у периоду јануар - август 2024. године**), остварила је **раст извоза од 3,4%** у односу на период јануар - август 2023. године и **међугодишњи раст извоза од 1,4% у самом августу 2024. године**. Области **Прерађивачке индустрије Србије** које су забележиле **највећи извоз** у периоду јануар - август ове године су: **Производња електричне опреме (11,9%**, при чему се више од трећине извоза ове области пласира на тржиште Немачке), затим **Производња моторних возила и приколица (10,8%**, где је Немачка такође најважнија извозна дестинација, а кључни извозни артикал Сетови проводника за паљење, остали сетови за возила), **Производња прехранбених производа (такође 10,8%)** и **Производња основних метала (10,2%)**. Међугодишњи раст извоза је забележен у **12 од 23 области Прерађивачке индустрије Србије** у посматраном периоду.

Извоз сектора **Рударство** је следећи по учешћу у укупном извозу Републике Србије (**5,6% у периоду јануар - август 2024. године**), који је међугодишње забележио **повећање од 3,0%**. Извоз сектора **Пољопривреда, шумарство и рибарство** налази се **на трећем месту (учешће 4,5%)**, а у осам месеци ове године је **био виши за 46,4%** у односу на исти период претходне године (у највећој мери услед повећаног извоза кукуруза).



Извоз Републике Србије по секторима делатности,
јануар - август 2024. године



Посматрано по артиклима, у периоду јануар - август 2024. године из Србије је највише извезено **Сетова проводника за паљење, осталих сетова за возила**, у вредности од **1,1 млрд евра** (учешће **5,6%** у укупном извозу), што је за незнатних **0,1%** мање него у истом периоду прошле године.

Извоз Руде бакра и концентрата, у вредности од **1,0 млрд евра** (учешће **5,2%**) нашао се на другом месту, а међугодишње је **повећан за 2,6%**, док је на трећем месту **извоз Катода и секција катода, од рафинисаног бакра**, у износу 802 млн евра (учешће **4,1%**), који је забележио **значајан међугодишњи раст од 260,9%** (услед повећаног извоза овог артикла у Кину и Турску).

На четвртм и петом месту су се нашли артикли чији је извоз смањен у односу на исти период прошле године, и то **извоз Електричне енергије**, у вредности **412 млн евра (учешће 2,1%)**, који је међугодишње **смањен за 58,2%** (највише је смањен извоз у Румунију, потом Мађарску), и **извоз Гума спољних пнеуматских, нових за путничке аутомобиле**, у вредности **324 млн евра (учешће 1,7%)**, који је **смањен за 18,5% мг.**

Најзаступљенији производи у извозу Републике Србије

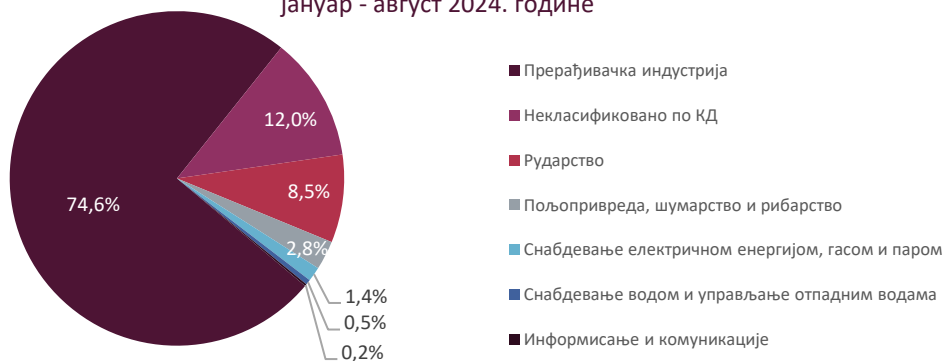
Назив производа	I-VIII 2024.		
	Вредност (у 000 евра)	Учешће	Индекс $\frac{I-VIII\ 2024}{I-VIII\ 2023}$
УКУПНО	6.712 врста производа		
Сетови проводника за паљење, остали сетови за возила	1.079.515	5,6%	99,9
Руде бакра и концентрати	1.008.461	5,2%	102,6
Катодe и секције катода, од рафинисаног бакра	802.498	4,1%	360,9
Електрична енергија	412.243	2,1%	41,8
Гуме спољне пнеуматске, нове за путничке аутомобиле	324.279	1,7%	81,5

Уколико се увоз Републике Србије посматра по секторима делатности, као и код извоза, **доминантан је увоз Прерађивачке индустрије (74,6% у периоду јануар - август 2024. године)**, који је забележио **повећање од 9,2%** у односу на исти период претходне године. Области које су забележиле највећи увоз у сектору Прерађивачке индустрије су **Производња хемикалија и хемијских производа (11,7%)** и **Производња непоменутих машина и опреме (10,0%)**.

Следећи по значају је **увоз сектора Некласификовано по КД (12,0% укупног увоза Републике Србије у периоду јануар - август ове године)**, који је међугодишње **забележио повећање од 9,4%**, потом на трећем месту **увоз сектора Рударство (8,5%)**, који је **међугодишње смањен за 18,2%** (услед смањеног увоза гаса и нафте). **Увоз Пољопривреде, шумарства и рибарства чинио је 2,8% укупног увоза Републике Србије у периоду јануар - август ове године**, а међугодишње је **повећан за 9,0%**.



Увоз Републике Србије по секторима делатности,
јануар - август 2024. године



Посматрано по артиклима, у периоду јануар - август 2024. године, у укупном увозу Републике Србије највише је био заступљен увоз **Неразврстане робе по ЦТ¹** (укупно **12%** увоза), који је **међугодишње забележио раст** од 12,4% (роба на складиштењу) и 2,6% (роба у слободној зони).

Следи **увоз Нафте и уља од битуменозних минерала, сирове**, који је износио **904 млн евра (3,6%** укупног увоза), а међугодишње је **смањен за 17,4%**. **Увоз Гаса природног у гасовитом стању** је у истом периоду износио **непуних 700 млн евра (2,7%** укупног увоза), нашао се на четвртном месту, а у односу на исти период претходне године је **био мањи за 27,1%**, док је на петом месту у укупном увозу Републике Србије **увоз Осталих лекова, за малопродају**, у вредности **697 млн евра** у осам месеци ове године (**2,7%** укупног увоза), уз **мг. раст од 5,7%**.

Најзаступљенији производи у увозу Републике Србије

Назив производа	I-VIII 2024.		
	Вредност (у 000 евра)	Учешће	Индекс $\frac{I-VIII\ 2024}{I-VIII\ 2023}$
УКУПНО	8.217 врста производа		
Неразврстана роба по ЦТ-роба на складиштењу	2.197.540	8,6%	112,4
Нафта и уља од битуменозних минерала, сирове	904.019	3,6%	82,6
Неразврстана роба по ЦТ-роба у слободној зони	862.687	3,4%	102,6
Гас природни у гасовитом стању	698.289	2,7%	72,9
Остали лекови, за малопродају	696.586	2,7%	105,7

Извоз Србије највише се ослања на тражњу Европске уније (ЕУ), у коју је пласирано **62%** укупног извоза у осам месеци 2024. године. Поред ЕУ, значајан извоз се пласира у земље **ЦЕФТА²** (**15,2%** у периоду јануар - август 2024). Када је реч о увозу, **више од половине увоза Републике Србије потиче из земаља ЕУ (56,6%** у посматраном периоду), након чега следи увоз из земаља Азијско-пацифичког економског удружења³ (**22,6%**).

Ако се робна размена посматра по појединачним земљама, **Србија је у периоду јануар - август 2024. године забележила робни извоз у 185 различитих земаља**, односно **увоз из 219 земаља**.

¹ На основу Методологије статистике спољне трговине која врши обраду по општем систему трговине, појам Неразврстана роба по ЦТ обухвата следеће: војна роба, роба у складиштењу и роба у слободној зони за коју још није одређена царинска тарифа и делови за моторна возила и делови за авионе који се увозе или извозе уз основно средство.

² Земље Западног Балкана: БиХ, Северна Македонија, Црна Гора, Албанија, Молдавија и Србија.

³ АПЕС - Руска Федерација, САД, Кина, Мексико, Канада, Сингапур, Република Кореја, Јапан, Вијетнам, Аустралија, Хонгконг, Тајланд, Брунеј, Малезија, Индонезија, Тајван - Кинеска Провинција, Перу, Филипини, Чиле, Нови Зеланд.



Водећи спољнотрговински партнер Србије је, традиционално, **Немачка**, у коју је пласирано **15,0% укупног робног извоза** у првих осам месеци 2024. године (у вредности **2,9 млрд евра**), односно из које је реализовано **13,4% укупног робног увоза** у истом периоду (у вредности **3,4 млрд евра**). **Извоз Републике Србије у Немачку је у односу на исти период прошле године био виши за 1,9%, док је увоз из Немачке међугодишње повећан за 6,8%.**

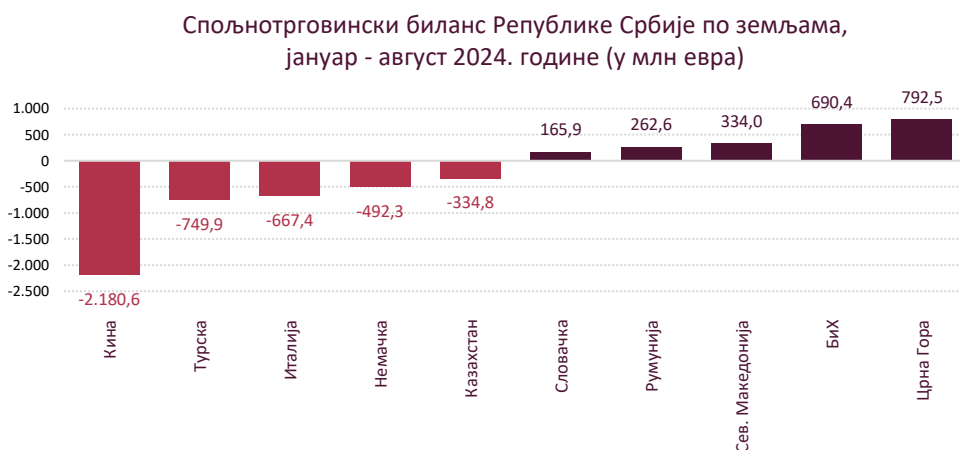
У оквиру групе од првих пет извозних земаља, у периоду јануар - август 2024. године у односу на исти период прошле године, **значајније је повећан извоз у Кину (за 53,7% мг.),** док је **значајније смањење забележено код извоза у Мађарску (за 11,1% мг.).** **Извоз у првих пет земаља чинио је 38,3% укупног извоза Републике Србије у периоду јануар - август 2024. године.**

Када је реч о увозу, осим из Немачке, **Србија значајан увоз остварује и из Кине (13,1% у периоду јануар - август 2024. године),** који је у вредности од **3,3 млрд евра** међугодишње био **већи за 12,3%.** Значајан међугодишњи **раст вредности увоза забележен је и из Турске (19,6% мг.) и Мађарске (13,5% мг.).** **Увоз из првих пет земаља чинио је 43,3% укупног робног увоза Републике Србије у периоду јануар - август 2024. године.**

Првих пет земаља у извозу и увозу Републике Србије, јануар - август 2024. године

Земља	Извоз (у 000 евра)	Учешће	Индекс	Земља	Увоз (у 000 евра)	Учешће	Индекс
Немачка	2.911.218	15,0%	101,9	Немачка	3.403.550	13,4%	106,8
БиХ	1.277.659	6,6%	96,3	Кина	3.337.993	13,1%	112,3
Кина	1.157.438	6,0%	153,7	Италија	1.817.474	7,1%	104,6
Италија	1.150.085	5,9%	97,1	Турска	1.344.442	5,3%	119,6
Мађарска	935.780	4,8%	88,9	Мађарска	1.114.954	4,4%	113,5

Највећи суфицит у робној размени Република Србија је у периоду јануар - август 2024. године остварила са Црном Гором (у вредности од 792,5 млн евра), док је највећи **дефицит, односно негативан спољнотрговински салдо, забележила у робној размени са Кином (-2,2 млрд евра).**



Посматрано **према наменским групама**⁴, група производа са највећим учешћем у робном извозу Републике Србије (**43,3% у посматраном периоду**) - **Интермедијарни производи,** забележила је **раст извоза од 5,0% мг.** Код осталих група такође је забележен мг. раст извоза, **осим код Енергије,** која је чинила **3,6% укупног робног извоза** у периоду јануар - август 2024. године, а забележила је **значајније мг. смањење извоза, од 45,0% мг.**

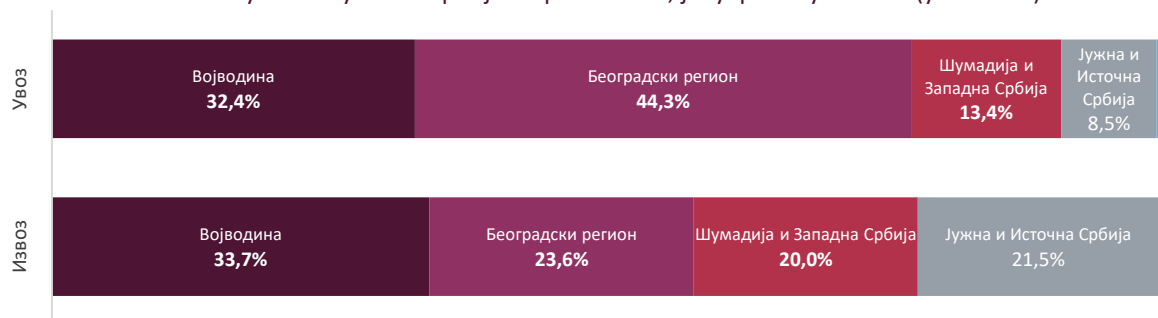
⁴ Главне индустријске групације према економској намени: <https://www.stat.gov.rs/media/2635/indnamenaip2010.pdf>



Када је реч о **увозу Републике Србије** према наменским групама, **међугодишње је повећан увоз Интермедијарних производа** (за 4,4%), **Капиталних производа** (17,3% мг.), **Нетрајних производа за широку потрошњу** (7,2% мг.), **Трајних производа за широку потрошњу** (13% мг.), као и **робе Некласификоване по намени ЕУ** (за 9% мг.), док је, због нормализације цена енергената и осталих сировина, међугодишње забележено **смањење увоза Енергије, за 15,6%**.

Посматрано по регионима, **Војводина има највеће учешће у извозу Републике Србије (33,7% у периоду јануар - август 2024. године)**, док се по учешћу у укупном увозу налази на другом месту (**32,4%**), након Београдског региона (44,3%).

Извоз и увоз Републике Србије по регионима, јануар - август 2024. (учешће %)



VIII.2. Спољнотрговинска робна размена АП Војводине

Укупна спољнотрговинска робна размена АП Војводине је у периоду јануар - август 2024. године износила 14,8 млрд евра (што чини 32,9% укупне робне размене забележене на нивоу целе земље у истом периоду), и **за 2,6% је била виша** у односу на размену забележену у истом периоду 2023. године. **Само у августу, укупна робна размена АП Војводине са иностранством износила је 1,7 млрд евра и за 7,3% је била виша** од размене забележене у августу 2023. године.

Робни извоз АП Војводине је у августу 2024. године износио 725,9 млн евра и био је **на истом нивоу као у августу прошле године**, док је кумулативно посматрано у периоду **јануар - август 2024.** износио **6,5 млрд евра** (што чини 33,7% укупног робног извоза целе земље у истом периоду), и **за 4,0% је био виши** у односу на извоз у периоду јануар - август 2023. године. С друге стране, **робни увоз АП Војводине је у августу 2024. године износио 983,7 млн евра** и **за 13,3% је повећан** у односу на август прошле године, док је **од почетка 2024. године закључно са августом износио укупно 8,2 млрд евра** (што представља 32,4% укупног робног увоза целе земље у истом периоду), и **за 1,6% је повећан мг.**

С обзиром на већи увоз од извоза, Војводина је у периоду јануар - август 2024. године забележила **дефицит у робној размени са иностранством**, у вредности од **1,7 млрд евра**, који је за 124 млн евра, тј. **6,8% мањи** од дефицита забележеног у истом периоду 2023. Већи раст извоза од раста увоза допринео је благом **повећању покривености робног увоза извозом**, са 77,4% колико је износила у периоду јануар - август 2023. године, **на 79,3%** у истом периоду ове године.

Спољнотрговинска робна размена АП Војводине

*у 000 евра

Период	Извоз	Индекс	Увоз	Индекс	Укупно	Индекс	Салдо
I - VIII 2024.	6.532.204	104,0	8.238.333	101,6	14.770.537	102,6	-1.706.129
I - VIII 2023.	6.280.903	104,3	8.111.383	93,5	14.392.285	97,9	-1.830.480
2023.	9.573.052	103,3	12.212.299	92,8	21.785.350	97,1	-2.639.247
2022.	9.266.202	123,1	13.158.500	152,8	22.424.702	138,9	-3.892.297



Посматрано према наменским групама, највеће учешће у робном извозу АП Војводине у периоду јануар - август 2024. године имали су **Интермедијарни производи (36,9%, уз мг. смањење извоза за 0,8%)**, потом **Капитални производи (24,8% укупног извоза, уз мг. смањење од 0,1%)**. У **укупном увозу** АП Војводине у истом периоду највеће је учешће такође **Интермедијарних производа (31,3%, уз незнатно смањење увоза за 0,1% мг.)**, а следи увоз **Енергије**, са учешћем **23,2%**, уз мг. смањење увоза за 9,7%.

Посматрано према **управним окрузима**, најважнију улогу у спољнотрговинској робној размени АП Војводине има **Јужнобачки округ**, у којем је реализовано **31,9% укупног робног извоза** и **скоро половина укупног робног увоза АП Војводине (тачније 47,1%)** у периоду јануар - август 2024. године. На другом месту је **Сремски округ**, који је реализовао **24,3% укупног робног извоза** и **22,8% укупног робног увоза АП Војводине** у истом периоду.

У односу на период јануар - август претходне године, **већина округа је забележила повећање робног извоза, осим Севернобачког, Севернобанатског и Јужнобанатског округа**, где је извоз смањен, за 13,5%, 10,8% и 2,2%, респективно. Највеће **међугодишње повећање извоза** забележио је **Средњобанатски округ, за 25,3% мг.**, у којем је забележено и **највеће међугодишње повећање увоза, за 25,2%** (у чему важну улогу има општина Зрењанин).

Извоз и увоз АП Војводине по управним окрузима, јануар - август 2024. године (учешће у %)



Спољнотрговинска робна размена, по Класификацији делатности (КД 2010)

Посматрано по секторима делатности, **Прерађивачка индустрија** има **доминантно учешће у укупном извозу АП Војводине од 91,5%** у периоду јануар - август 2024. године, када је забележила међугодишње **повећање вредности извоза за 0,8%**. У оквиру Прерађивачке индустрије Покрајине, највећи извоз у посматраном периоду бележиле су области **Производња електричне опреме (14,9%)** и **Производња прехранебних производа (13,4%)**. Извоз је у посматраном периоду међугодишње повећан **у 11 од 23 области** Прерађивачке индустрије Покрајине, које су заједно реализовале **32,3% укупног извоза** целокупног сектора у датом периоду.

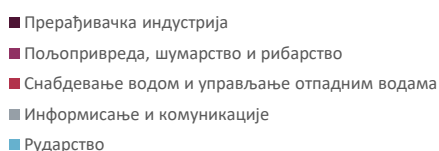
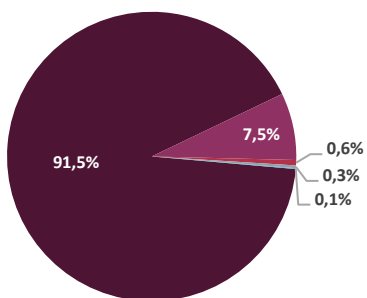
На другом месту је **извоз Пољопривреде, шумарства и рибарства**, који је чинио **7,5% укупног војвођанског извоза** у периоду јануар - август 2024. године, а **међугодишње** је забележио **повећање од 67,4%** (вођено пре свега повећаним извозом кукуруза). Преостали извоз АП Војводине чинили су **извоз сектора Снабдевање водом и управљање отпадним водама (0,6% извоза у посматраном периоду)**, **Информисање и комуникације (0,3%)** и **Рударство (0,1%)**.



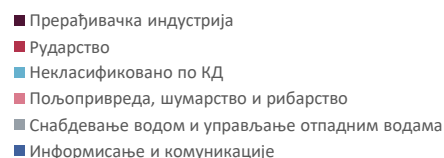
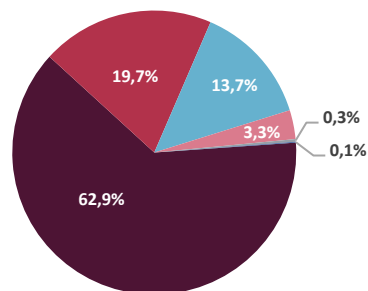
Када је реч о увозу, **Прерађивачка индустрија** је реализовала **62,9%** укупног робног увоза АП Војводине у периоду јануар - август 2024. године, а међугодишње је забележила **повећање вредности увоза за 10%**. Области Прерађивачке индустрије које бележе највећу вредност увоза у Војводини су: **Производња непоменутих машина и опреме (12,5%)**, **Производња хемикалија и хемијских производа (11,3%)** и **Производња електричне опреме (10,3%)**. Повећање увоза је међугодишње посматрано забележено у **17 од 23 области** Прерађивачке индустрије Покрајине, које су заједно чиниле **63,2% укупног увоза сектора** у посматраном периоду.

На другом месту је **увоз сектора Рударство** (учешће **19,7%** у периоду јануар - август 2024), који је међугодишње забележио **смањење од 22,1%**, услед **смањењог увоза природног гаса и сирове нафте**, групе која је чинила **98,6% увоза сектора Рударство** у Војводини у посматраном периоду. **Увоз сектора Некласификовано по КД** налази се на трећем месту у укупном увозу АП Војводине, са учешћем **13,7%** у посматраном периоду, а међугодишње је забележио **повећање вредности за 9,2%**, док је на четвртм месту **увоз Пољопривреде, шумарства и рибарства** (учешће **3,3%**), који је забележио међугодишње **повећање од 7,6%**. Преостали увоз АП Војводине у периоду јануар - август ове године чинили су увоз сектора **Снабдевање водом и управљање отпадним водама** (0,3%) и сектора **Информисање и комуникације** (0,1%).

Извоз АП Војводине по секторима делатности, јануар - август 2024. године



Увоз АП Војводине по секторима делатности, јануар - август 2024. године



Ако се укупна робна размена АП Војводине посматра **по областима делатности**, из Војводине су у периоду јануар - август 2024. године **највећи извоз** забележиле управо области прерађивачке индустрије, и то **Производња електричне опреме** (13,6% укупног извоза, уз м.г. пад од 4,9%), затим **Производња прехранбених производа** (12,2%, уз пад од 1,4% м.г.) и **Производња производа од гуме и пластике** (9,5%, уз раст од 21,5% м.г.).

Највећи утицај на раст укупног извоза АП Војводине у периоду јануар - август ове године у односу на исти период прошле године, посматрано по областима делатности, имао је **повећан извоз Производње осталих саобраћајних средстава**, за 124% м.г. (значајно је повећан извоз Делова турбомлазних или турбопропелерних мотора), као и **повећан извоз Пољопривредне производње, лова и услужних делатности**, од **65,8% м.г.** (пре свега услед повећаног извоза кукуруза).



Извоз АП Војводине по областима делатности, јануар - август 2024. године



У увозу АП Војводине, посматрано по областима делатности, на првом месту се налази област сектора Рударство - Експлоатација сирове нафте и природног гаса (19,4% у периоду јануар - август 2024. године), која је у односу на исти период претходне године забележила **смањење вредности увоза за 22,1%**. Следи увоз области **Некласификовано по КД** (учешће 13,7%, уз међугодишњи раст од 9,2%), затим области **Производња непоменутих машина и опреме** (7,9%, уз м.г. пад од 5,7%) и **Производња хемикалија и хемијских производа** (учешће 7,1%, уз повећање вредности увоза за 1,6% м.г.). **Готово половину укупног увоза АП Војводине у посматраном периоду оствариле су наведене четири области делатности (48,1%)**.

Највећи утицај на повећање укупног увоза АП Војводине у периоду јануар - август 2024. године, у односу на исти период прошле године, имао је готово шест пута већи увоз области **Производња кокса и деривата нафте, који је у осам месеци ове године износио **306 млн евра**, а у истом периоду 2023. године 52 млн евра.**

Увоз АП Војводине по областима делатности, јануар - август 2024. године





Ако се робна размена посматра **по артиклима, из Војводине се**, као и на нивоу целе земље, **највише извозе Сетови проводника за паљење, остали сетови за возила** у периоду јануар - август ове године извезени у вредности **365,6 млн евра (5,6% укупног извоза АП Војводине)**, уз међугодишњи **раст вредности извоза за 8,1%**. Војвођански извоз Сетова проводника за паљење, осталих сетова за возила чинио је **33,8% укупног републичког извоза овог артикла у истом периоду**.

Делови за машине из тарифног броја 8501 и 8502⁵, остало, представљају други артикал у укупном извозу АП Војводине у посматраном периоду, са **учешћем 3,1%** (вредност извоза 205,1 млн евра), али забележеним међугодишњем **смањењем вредности извоза за 13%**. У Војводини је реализован готово целокупан републички извоз овог артикла у посматраном периоду (98%).

Значајно међугодишње повећање вредности извоза, у групи од првих десет извозних артикала, забележено је код **Кукуруза, осталог, за 340,9% мг.** (значајније је повећан извоз у Румунију и Италију).

У Војводини је у периоду јануар - август 2024. године реализован **готово целокупан републички извоз Гасних уља, за остале сврхе, S=<0,001%, без биодизела (99%) и Гума спољних, нових, за аутобусе, камионе (98,9%)**.

Из Војводине је у првих осам месеци 2024. године **извезено 4.588 различитих врста производа** (у истом периоду прошле године 4.693). **Извоз првих десет артикала чинио је четвртину укупног извоза АП Војводине у периоду јануар - август 2024. године.**

Десет најзаступљенијих производа у извозу АП Војводине

Назив производа	2023.			I-VIII 2024.			Учешће у извозу РС датог артикла
	Вредност (у 000 евра)	Учешће	Индекс 2023/2022	Вредност (у 000 евра)	Учешће	Индекс I-VIII 2024/I-VIII 2023	
УКУПНО	5.076 врста производа			4.588 врста производа			
Сетови проводника за паљење, остали сетови за возила	534.292	5,6%	124,2	365.579	5,6%	108,1	33,8%
Делови за машине из тарифног броја 8501 и 8502, остало	349.381	3,6%	118,9	205.099	3,1%	87,0	98,0%
Остали лекови, за малопродају	259.982	2,7%	125,7	178.562	2,7%	103,0	80,7%
Кукуруз, остали	128.354	1,3%	49,1	170.944	2,6%	440,9	70,0%
Гуме спољне, нове, за аутобусе, камионе, IO>121, остале	98.787	1,0%	1.611,1	135.384	2,1%	266,1	98,9%
Остала пшеница и наполица, остало	110.586	1,2%	63,4	134.759	2,1%	161,9	81,7%
Делови турбомлазних или турбопропелерних мотора	28.236	0,3%	210,1	110.033	1,7%	942,4	97,7%
Храна за псе и мачке, скроб>30%, млечни производи=<10%	180.135	1,9%	148,4	105.141	1,6%	92,8	96,0%
Гасна уља, за остале сврхе, S=<0,001%, без биодизела	129.573	1,4%	54,7	100.612	1,5%	126,0	99,0%
Остали монитори, остали	5.358	0,1%	26.844,6	94.775	1,5%	627.403,7	97,0%

С друге стране, у Војводини је у осам месеци 2024. године забележен **увоз 6.449 различитих врста производа** (у истом периоду прошле године 6.410).

⁵Електромотори и електрични генератори (осим генераторских агрегата); Електрични генераторски агрегати и ротациони конвертори (претварачи).



На првом месту је увоз **Нафте и уља од битуменозних минерала, сирове**, који је у периоду јануар - август ове године износио **904 млн евра** (учешће 11% у укупном увозу), што је **за 17,4% мање** у односу на исти период претходне године. У Војводини се реализује целокупан републички увоз нафте.

На другом месту је увоз **Неразврстане робе по ЦТ - робе у слободној зони**, у посматраном периоду реализован у вредности од **758,3 млн евра (9,2% укупног војвођанског увоза)**, а **за 12,1% повећан у односу на исти период прошле године**. Следи увоз **Гаса природног у гасовитом стању**, који је у периоду јануар - август ове године износио **693,4 млн евра (8,4% укупног војвођанског увоза у првих осам месеци 2024)**, а **за 27,5% мање мг. У Војводини је реализован готово целокупан републички увоз гаса у периоду јануар - август ове године (99,3%)**.

Значајно међугодишње повећање увоза у Војводини је забележено код артикла **Делови турбомлазних или турбопропелерних мотора**, који је износио **155,7 млн евра**, док је у истом периоду прошле године износио свега 16,7 млн евра (повећан је увоз из САД). Осим тога, у осам месеци ове године појавио се **увоз Гасних уља, за остале сврхе, S=<0,001%, без биодизела**, који је износио **187,5 млн евра**, док се у истом периоду претходне године дати артикал није увозио.

Увоз првих десет артикала чинио је **41,9% укупног увоза АП Војводине** у периоду јануар - август 2024. године.

Десет најзаступљенијих производа у увозу АП Војводине

Назив производа	2023.			I-VIII 2024.			Учешће у увозу РС датог артикла
	Вредност (у 000 евра)	Учешће	Индекс $\frac{2023}{2022}$	Вредност (у 000 евра)	Учешће	Индекс $\frac{I-VIII\ 2024}{I-VIII\ 2023}$	
УКУПНО	6.754 врста производа			6.449 врсте производа			
Нафта и уља од битуменозних минерала, сирове	1.791.372	14,7%	82,3	904.019	11,0%	82,6	100,0%
Неразврстана роба по ЦТ-роба у слободној зони	1.183.648	9,7%	140,2	758.295	9,2%	112,1	87,9%
Гас природни у гасовитом стању	1.255.604	10,3%	76,8	693.385	8,4%	72,5	99,3%
Неразврстана роба по ЦТ-роба на складиштењу	554.418	4,5%	94,8	369.486	4,5%	103,8	16,8%
Гасна уља, за остале сврхе, S=<0,001%, без биодизела	18.791	0,2%	42,2	187.521	2,3%	-	47,8%
Делови турбомлазних или турбопропелерних мотора	31.173	0,3%	1.166,6	155.710	1,9%	932,0	99,7%
Жица од рафинисаног бакра, попречног пресека >6mm	194.613	1,6%	87,8	129.665	1,6%	95,3	81,5%
Делови за машине из тр. бр. 8501 и 8502, остало	198.909	1,6%	114,5	123.261	1,5%	88,1	45,0%
Кутије, сандуци, гајбе и слични производи, остало	64.224	0,5%	128,9	67.617	0,8%	162,7	70,1%
Производи остали, од пластичних маса, остало	83.591	0,7%	114,5	59.819	0,7%	105,2	35,8%



Спољнотрговинска робна размена по земљама

Извоз АП Војводине се у највећој мери ослања на тражњу ЕУ и региона. У периоду јануар - август 2024. године, **на тржиште ЕУ пласирано је 71,3% укупног војвођанског извоза**, а за **4,2% више** него у истом периоду претходне године (Војводина у ЕУ највише извози **електричну опрему и моторна возила и приколице**). На другом месту је пласман **на тржиште ЦЕФТА (13,9%)** који је међугодишње **био већи за 1,4%** (у земље ЦЕФТА највише се извозе **прехранбени производи и деривати нафте**).

Више од половине укупног увоза АП Војводина остварује из земаља ЕУ (54,2% у периоду јануар - август 2024. године), који је међугодишње **био већи за 5,1%** (из ЕУ се, поред робе некласификоване по КД, највише увозе **непоменуте машине и опрема и електрична опрема**). На другом месту је увоз из земаља **Азијско - пацифичког економског удружења (АПЕС)**, одакле је Војводина реализовала **22,5%** свог увоза у посматраном периоду, и затим увоз из земаља **CIS⁶ (17,2% увоза)**.

Посматрано по појединачним земљама, **главна дестинација војвођанског извоза**, као и целе земље, је **Немачка**, у коју је у периоду јануар - август ове године извезена роба у вредности од **1,3 млрд евра**, што чини **19,7% укупног робног извоза АП Војводине у истом периоду**, при чему је дати извоз **за 1,5% био мањи** мг. Друга по реду извозна дестинација АП Војводине је **Италија**, у коју је пласирано **8% укупног војвођанског извоза** у периоду јануар - август 2024. године (у вредности 525,6 млн евра), а **за 1,8% мање** него у истом периоду прошле године. На трећем месту је **извоз у Босну и Херцеговину (7,8% укупног извоза)**, који је у односу на исти период прошле године **био мањи за 2,6%**. **Извоз у Немачку се највећим делом односио на извоз електричне опреме**, у Италију се највише извозио **кукуруз**, док је у **Босну и Херцеговину** највише извезено **деривата нафте**.

Војводина је у осам месеци 2024. године забележила **извоз у 141 различиту земљу** (у истом периоду прошле године у 144). Извоз у првих десет земаља чинио је **64,8% укупног војвођанског извоза** у посматраном периоду 2024. године.

Првих десет земаља у извозу АП Војводине, јануар - август 2024. године

Земља	Извоз (у 000 евра)	Учешће у укупном извозу АПВ	Индекс
Немачка	1.290.108	19,7%	98,5
Италија	525.592	8,0%	98,2
БиХ	508.821	7,8%	97,4
Мађарска	444.677	6,8%	99,1
Румунија	387.943	5,9%	162,4
Чешка	246.052	3,8%	109,5
Руска Фед.	220.886	3,4%	82,0
Хрватска	212.120	3,2%	88,8
Словенија	205.178	3,1%	100,1
Црна Гора	203.221	3,1%	115,3

⁶ Комонвелт независних држава: Руска Федерација, Казахстан, Азербејџан, Белорусија, Туркменистан, Молдавија, Узбекистан, Јерменија.



Када је реч о увозу, **Војводина је у периоду јануар - август 2024. године забележила увоз из 174 различите земаље** (у истом периоду прошле године из 169), при чему је **увоз из првих десет земаља чинио 63,5% укупног увоза АП Војводине у посматраном периоду.**

Највећи увоз Војводина је у периоду јануар - август 2024. године забележила **из Немачке, у вредности готово истој вредности извоза у Немачку - 1,3 млрд евра (15,6% укупног увоза АП Војводине)**, који је у односу на исти период прошле године био **већи за 5,4%**. Војвођански увоз из Немачке у највећој мери чини роба неklasификована по КД, машине и опрема.

Следи **увоз из Кине**, који је у вредности од **813,9 млн евра** у посматраном периоду чинио **9,9% укупног војвођанског увоза**, чиме је из Кине настављен раст вредности увоза, као и раст њеног учешћа у укупном војвођанском увозу. Из Кине се највише увози неklasификована роба по КД. На трећем месту је увоз из **Руске Федерације**, који је у вредности 673,2 млн евра чинио 8,2% укупног увоза АП Војводине у периоду јануар - август 2024. године, а преко 80% овог увоза односи се на увоз гаса.

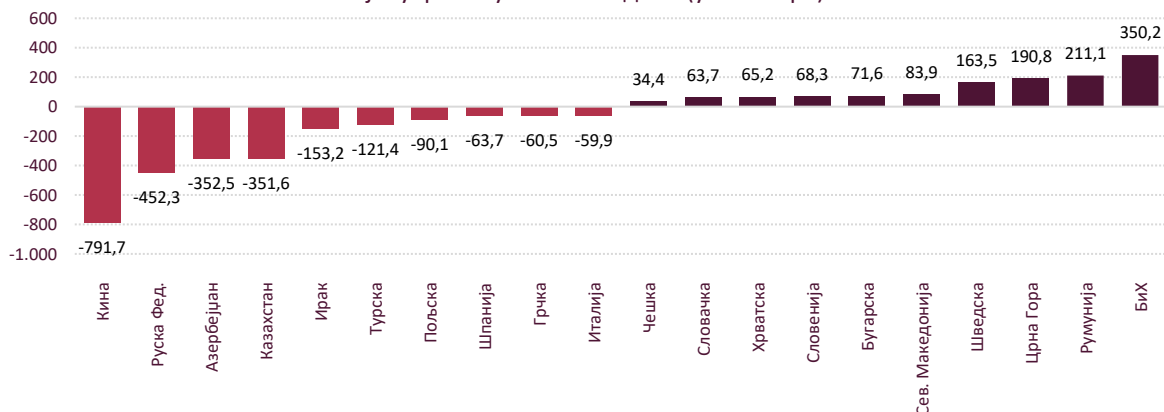
Међугодишње, у оквиру групе од водећих десет земаља из којих Војводина увози, **највише је повећан увоз из Азербејџана** (скоро шест пута већи увоз, услед повећаног увоза нафте), док је **значајније смањен увоз из Руске Федерације**, за 32% мг. (услед смањеног увоза гаса).

Првих десет земаља у увозу АП Војводине, јануар - август 2024. године

Земља	Увоз (у 000 евра)	Учешће у укупном увозу АПВ	Индекс
Немачка	1.288.500	15,6%	105,4
Кина	813.938	9,9%	112,8
Руска Фед.	673.155	8,2%	68,0
Италија	585.510	7,1%	98,5
Мађарска	433.220	5,3%	119,6
Казахстан	359.621	4,4%	203,2
Азербејџан	353.281	4,3%	554,6
Турска	274.367	3,3%	117,8
Аустрија	226.594	2,8%	94,2
Пољска	216.436	2,6%	98,6

Највећи суфицит у робној размени Војводина је у периоду јануар - август 2024. године остварила **са Босном и Херцеговином** (350,2 млн евра), чему је допринео значајан извоз деривата нафте и прехранбених производа. С друге стране, негативан спољнотрговински салдо, односно **највећи дефицит у робној размени Војводина бележи у трговини са Кином** (-791,7 млн евра у периоду јануар - август ове године), као резултат високе вредности увоза робе неklasификоване по КД.

Спољнотрговински биланс АП Војводине по земљама,
јануар - август 2024. године (у млн евра)



VIII.3. Аграрна спољнотрговинска робна размена⁷

Укупна спољнотрговинска размена аграрних производа АП Војводине за осам месеци 2024. године износила је **2,2 млрд евра**, што је за **11,8% више** у односу на размену остварену у истом периоду 2023. године. Међугодишње, **извоз аграра је повећан за 16,1%**, а **увоз за 5,3%**.

Спољнотрговинска робна размена аграра АП Војводине

*у 000 евра

Период	Извоз	Индекс	Увоз	Индекс	Укупно	Индекс	Салдо
I-VIII 2024.	1.413.432	116,1	829.727	105,3	2.243.160	111,8	583.705
I-VIII 2023.	1.217.897	88,0	787.983	110,4	2.005.880	95,6	429.914
2022.	2.074.868	111,4	1.183.865	134,9	3.258.733	118,9	891.003
2023.	1.905.813	91,9	1.217.653	102,9	3.123.465	95,8	688.160

Учешће аграрних производа у укупном војвођанском извозу износи **21,6%** у периоду јануар - август 2024. године, док је у укупном **увозу** заступљеност аграра била **10,1%**.

Водећи извозни производ - Кукуруз, остали, је у периоду јануар - август ове године, и поред ниже просечне извозне цене него прошле године (за 20,9%), због већих извезених количина (за 5,6 пута) остварио вредност извоза од 170,9 млн евра, што је **око 4 пута више** у поређењу са оствареном вредношћу извоза у истом периоду 2023. године. Веће количине извоза забележене су и код **Шећера белог, у чврстом стању**, а остварена вредност извоза је повећана за 71,5% мг. Главно извозно тржиште за Јабуке је и даље Руска Федерација (45,5%), али у односу на период јануар - август претходних година, извоз јабука у првих осам месеци 2024. године повећан је ка тржишту Саудијске Арабије, Уједињених Арапских Емирата и Шпаније.

У периоду јануар - август 2024. године евидентан је **пад јединичне цене извоза (35,6%)** у поређењу са јединичном ценом у истом периоду 2023. године.

Десет најзаступљенијих производа у извозу аграра АП Војводине, јануар - август 2024. године

Назив производа	Вредност (у 000 евра)	Индекс $\frac{I - VIII 2024}{I - VIII 2023}$	Учешће	Тежина (у т)	Индекс $\frac{I - VIII 2024}{I - VIII 2023}$
Кукуруз, остали	170.944	440,9	12,1%	977.790	557,7
Остала пшеница и наполица, остало	134.759	161,9	9,5%	731.131	208,1
Храна за псе и мачке, скроб>30%, млеч. производи=<10%	105.141	92,8	7,4%	34.989	99,4
Сладолед, не садржи или садржи млечне масноће<3%	58.540	121,2	4,1%	21.193	127,5
Уље од сунцокрета, сирово, за остале сврхе	37.083	138,0	2,6%	43.050	153,1
Уље од сунцокрета, шафранике, остало, за остале сврхе	36.991	95,1	2,6%	34.925	110,6
Кукуруз, семенски, обични хибриди	35.657	103,8	2,5%	8.653	101,0
Уље сојино, сирово, укључујући дегумирано, остало	33.384	90,5	2,4%	39.472	114,3
Шећер бели, у чврстом стању	33.314	171,5	2,4%	46.942	231,5
Концентрати беланчевина без млечних масноћа и слично	30.169	97,3	2,1%	17.499	107,8

Највећа вредност увоза у периоду јануар - август 2024. године забележена је код семенског кукуруза, а када је реч о укупном робном увозу АП Војводине, овај производ се налази на 16.

⁷ Аграрну спољнотрговинску размену према Класификацији делатности (КД 2010) чине: сектор А-Пољопривреда, шумарство и рибарство и део сектора Ц-Прерађивачка индустрија (области: Производња прехранбених производа, Производња пића и Производња дуванских производа).



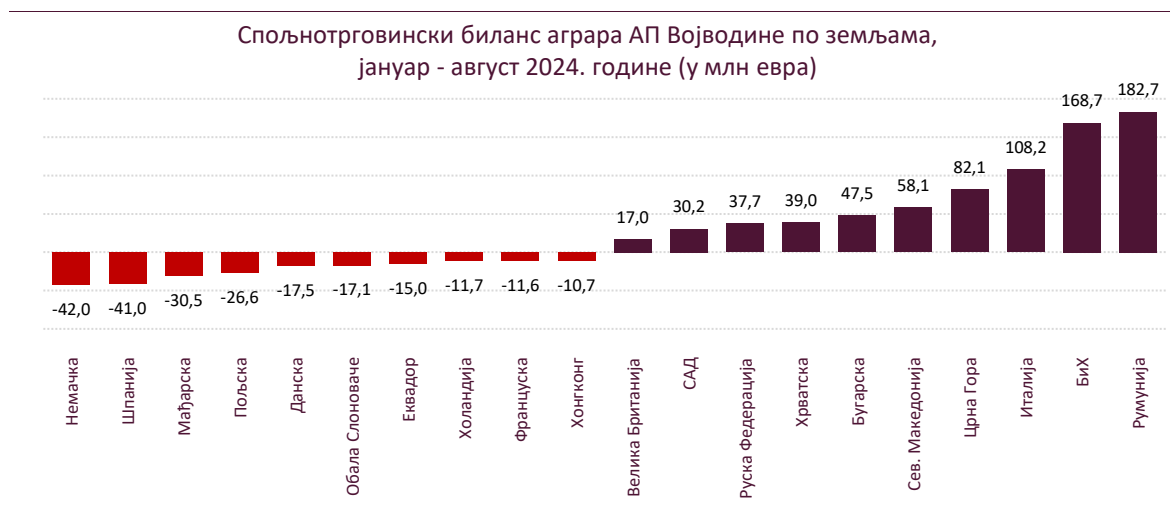
месту. Од десет најзаступљенијих аграрних производа које је АП Војводина увезла за осам месеци 2024. године, три производа се не производе у АП Војводини (кафа, банане и каучук природни). У односу на исти период прошле године, **увезене су веће количине Парадајза свежег или расхлађеног**, (за 20,8%). Већа количина увоза забележена је и код производа **Какао у зрну сиров или пржен** (за 16,1%), али због раста цене (2,5 пута), остварена вредност увоза у периоду јануар - август 2024. године је готово три пута већа, међугодишње посматрано. Такође су евидентиране веће количине увоза следећих аграрних производа: Млеко и павлака, неконцентроване, без шећера, $m>1\%<3\%,V<2l$ (95,5% се увози из БиХ), Паприка слатка, свежа, Краставци свежи (повећан увоз из Хрватске и Албаније), Семе сунцокрета (50,5% се увози из Турске). С друге стране, у посматраном периоду забележен је **знатно мањи увоз Соје у зрну, осим за сетву** (за 43% вредносно и за 29% количински).

Десет најзаступљенијих производа у увозу аграра АП Војводине, јануар -август 2024. године

Назив производа	Вредност (у 000 евра)	Индекс I – VIII 2024 I – VIII 2023	Учешће	Тежина (у t)	Индекс I – VIII 2024 I – VIII 2023
Кукуруз, семенски, обични хибриди	32.827	115,4	4,0%	6.663	131,4
Месо од домаћих свиња, остало,без костију, смрзнуто	27.716	106,8	3,3%	8.548	109,3
Каучук природни, технички спецификован (ТСНР)	17.789	187,1	2,1%	11.470	170,0
Соја у зрну, ломљена или дробљена, осим за сетву	16.414	57,1	2,0%	37.578	70,9
Кафа, непржена, са кофеином	15.585	113,4	1,9%	4.493	92,6
Банане, остале, свеже	15.317	108,6	1,8%	16.946	103,7
Сладолед, не садржи или садржи млечне масноће<3%	15.099	97,2	1,8%	4.484	98,9
Брашно, прах и пелете, од меса или отпадака; чварци	13.694	89,7	1,7%	13.902	97,7
Производи за исхрану нигде непоменути, остало	13.122	109,1	1,6%	3.659	116,6
Цигарете које садрже дуван, остале	12.454	104,4	1,5%	556	107,6

Суфицит у спољнотрговинској размени аграра АП Војводине остварује се извозом: пшенице, кукуруза, хране за псе и мачке, јабука, брашна, сунцокретовог уља, шећера, тестенине, док **дефицит настаје увозом**, не само производа који се не производе у Србији, него и соје у зрну, пекарских производа, смрзнутог меса од домаћих свиња, семенског кукуруза, парадајза, паприке, млека и павлаке.

Спољнотрговински биланс аграра АП Војводине по земљама,
јануар - август 2024. године (у млн евра)





IX. ЗАПОСЛЕНОСТ

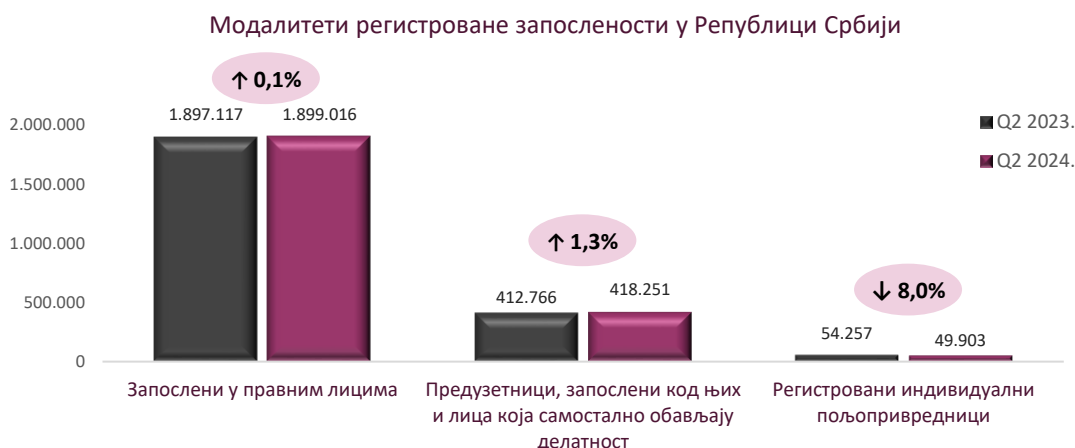
Укупан број запослених у Републици Србији је према последњим подацима, у другом кварталу 2024. године износио **2.367.170** лица, што је за **3.030** запослених, односно **0,1%** више у односу на исти квартал 2023. године, при чему је и у односу на претходни квартал укупан број запослених био већи за **2.590** лица, такође за **0,1%**.

Стопа запослености у Републици Србији износи **51,4%**, исто толико и на нивоу **Војводине**, према Анкети о радној снази РЗС-а за други квартал 2024. године.

Регистрована запосленост у приватном сектору у Србији, према подацима за други квартал 2024, износи **1.702.388** млн лица (72% укупне регистроване запослености) и повећана је за око **5,5** хиљада лица, тј. **0,3%** у односу на исти период прошле године. У јавном сектору, број регистровано запослених у Србији за други квартал ове године износио је **614.879** лица, што је за скоро **2** хиљаде лица више него у истом периоду прошле године (раст од такође **0,3%** мг.).



Посматрано према модалитетима запослености, у Републици Србији је у другом кварталу 2024. године, од укупног броја запослених, **1.899.016** (80%) запослено у правним лицима (за 0,1% више мг.), **418.251** (18%) чине предузетници, лица запослена код њих и лица која самостално обављају делатност (за 1,3% више мг.), а **49.903** лица (2%) су регистровани индивидуални пољопривредници (за 8,0% мање мг.).

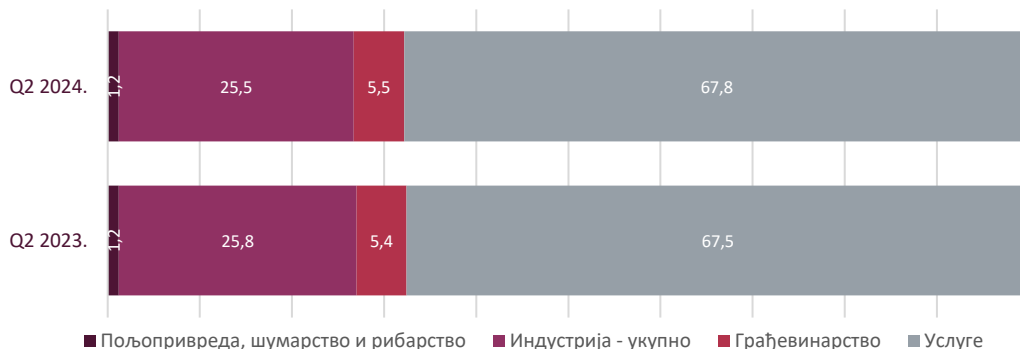


Посматрано по секторима делатности, највећи број запослених у Србији у другом кварталу 2024. године забележен је у услужним секторима (67,8%), затим у индустрији (25,5%) и грађевинарству (5,5%), а најмање у пољопривреди (1,2%). У поређењу са истим периодом претходне године, учешће запослених по секторима делатности је остало готово непромењено.



Уже посматрано, запосленост је у Србији у другом кварталу 2024. године, у односу на исти период 2023. године, **највише повећана** у сектору **Стручне, научне и техничке делатности**, за **8,9%**, тј. око 12 хиљада лица, и у сектору **Здравствена и социјална заштита**, за **7,8% мг.**, тј. око 13 хиљада лица, док је **највеће међугодишње смањење запослености** забележено у сектору **Административне и помоћне услужне делатности**, за **9,5%**, тј. за око 11 хиљада лица.

Учешће запослених по секторима делатности у Србији (у %)



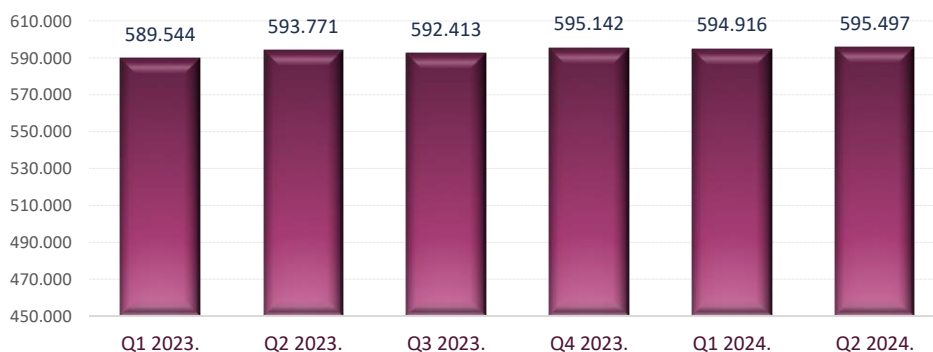
Посматрано по статистичким територијалним јединицама, **највећи број запослених** у Србији у другом кварталу ове године регистрован је у **Београдском региону (36%)**, затим у **Региону Војводине (25%)**, следи **Регион Шумадије и Западне Србије (23%)**, док је најмање запослених регистровано у **Региону Јужне и Источне Србије (16%)**. У односу на други квартал 2023. године, запосленост је **благо повећана** у свим регионима Републике Србије (највише у **Београдском региону**, за **0,5%**, тј. око 4,5 хиљаде лица), **осим у региону Јужне и Источне Србије**, где је забележено **смањење запослености** за **0,9%**, тј. око 4 хиљаде лица.

Запосленост по регионима Републике Србије, други квартал 2024. године



Укупан број запослених у Војводини је у другом кварталу 2024. године износио 595.497 лица, што у односу на исти период 2023. године представља **повећање од 0,3%** (око 2 хиљаде лица), док је у односу на претходни квартал број запослених у Војводини био **благо повећан**, за **0,1%** (око 600 лица).

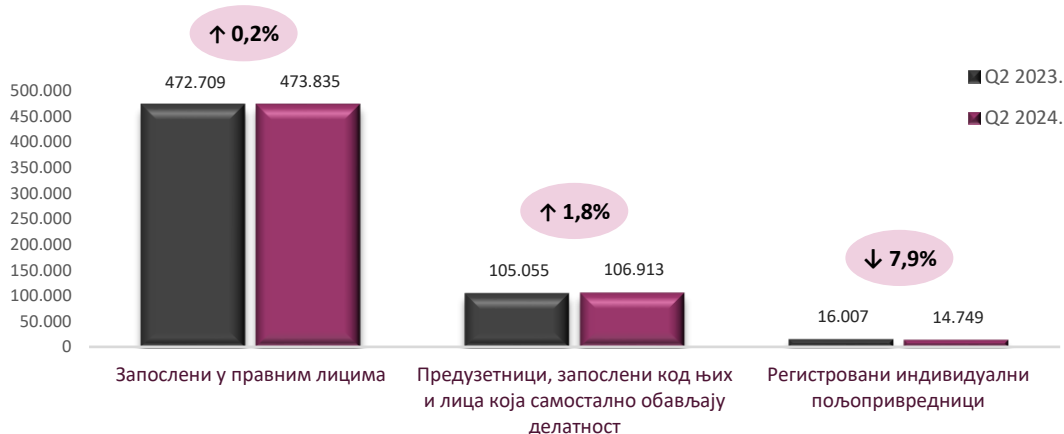
Регистрована запосленост у Војводини, по кварталима





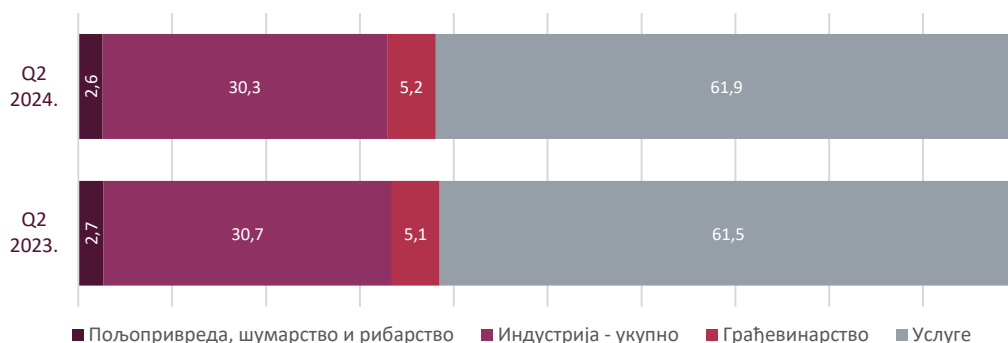
Према модалитетима запослености, у Војводини је највише запослених регистровано у правним лицима (473.835 лица, односно 80% у другом кварталу 2024), што је у односу на исти период 2023. године за 0,2% више. Предузетника, запослених код њих и лица која самостално обављају делатност је у Војводини 106.913 (18%), што је за 1,8% више м.г., док је регистрованих индивидуалних пољопривредника 14.749 (2%), што је за 7,9% мање м.г.

Модалитети регистроване запослености у Војводини, међугодишњи раст



Посматрано по секторима делатности, у Војводини је у другом кварталу 2024. године највише запослених регистровано у услужном сектору (61,9%), потом у Индустрији (30,3%) и Грађевинарству (5,2%), док је најмање запослених у сектору Пољопривреде (2,6%). Структура регистроване запослености по секторима делатности у Војводини је готово непромењена у односу на исти период 2023. године.

Учешће запослених по секторима у Војводини (у %)



Уже посматрано, у Војводини је највећи број запослених регистрован у Прерађивачкој индустрији (27,3% у другом кварталу 2024. године), потом у сектору Трговине на велико и трговине на мало (16,0% од укупно запослених), а следи запосленост у сектору Здравствене и социјалне заштите (7,6%) и сектору Образовања (6,4%). Најмање запослених је у Војводини у посматраном периоду регистровано у сектору Пословање некретнинама (0,3%).

Запосленост је у Војводини у другом кварталу 2024. године, у односу на исти период прошле године, највише повећана у сектору Административне и помоћне услужне делатности, за 9,5%, и у сектору Здравствена и социјална заштита, за 8,9% м.г. С друге стране, највеће међугодишње смањење запослености забележено је у сектору Образовање (-6,9%) и сектору Пољопривреда, шумарство и рибарство (-3,4%).



Запосленост по секторима делатности у Војводини и мг. стопе раста,
други квартал 2024. године





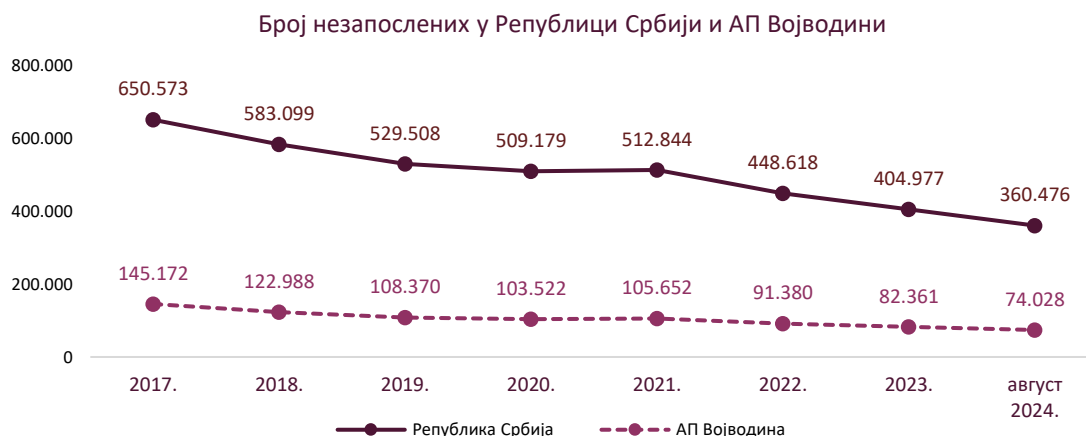
Х. НЕЗАПОСЛЕНОСТ

Према подацима НСЗ-а, последњих година приметан је тренд смањења незапослености, како на нивоу Републике Србије, тако и посматрано на нивоу Војводине. **У августу 2024. године забележен је мањи број незапослених лица у односу на август прошле године.**

Стопа незапослености у Републици Србији износи 8,2%, а на нивоу Војводине 7,6%, према Анкети о радној снази РЗС-а за други квартал 2024. године.

У Републици Србији је на крају августа 2024. године на евиденцији НСЗ-а било 360.476 активно незапослених лица, што је за 32.706 лица, тј. 8,3% мање у односу на август 2023. године. Посматрано према регионима, **највећи број незапослених лица у августу 2024. регистрован је у Региону Шумадије и Западне Србије (129.093), а најмањи у Београдском региону (38.689).**

У Војводини је на крају августа 2024. године на евиденцији НСЗ-а било 74.028 активно незапослених лица, што је за 5.490 лица, тј. 6,9% мање у односу на август прошле године.



Група занимања са највећим бројем пријављених потреба за запошљавањем у Србији су **Мануелни радници за нискоградњу (6% укупно пријављених потреба за запошљавањем у августу 2024. године).**





Незапосленост је у августу 2024. године, у односу на август прошле године, смањена у сваком округу АП Војводине појединачно посматрано, а највеће међугодишње смањење забележено је у Јужнобачком округу (-9,1%).



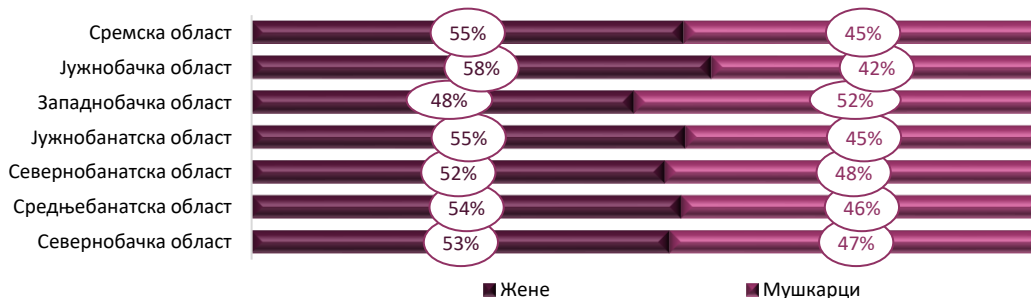
Посматрано према општинама, у Војводини је највећи број незапослених регистрован у Граду Новом Саду (12,4% од укупног броја незапослених у Војводини), а најмањи у општини Сремски Карловци (0,3%).

Општине са најмањим и највећим бројем незапослених лица по окрузима АП Војводине, август 2024. године

Округ	Укупно	Општина са најмањим бројем незапослених лица у округу	Општина са највећим бројем незапослених лица у округу
АП Војводина	74.028	-	-
Севернобанатски	4.930	Ада (348)	Кикинда (1.918)
Севернобачки	5.800	Мали Иђош (1.313)	Суботица (3.114)
Сремски	8.351	Пећинци (422)	Ср. Митровица (1.905)
Средњебанатски	8.795	Нова Црња (841)	Зрењанин (4.371)
Западнобачки	9.861	Оџаци (1.272)	Сомбор (4.124)
Јужнобанатски	13.804	Опово (538)	Панчево (4.300)
Јужнобачки	22.487	Ср. Карловци (222)	Нови Сад (9.195)

Посматрано према полу, у структури активно незапослених лица АП Војводине у августу 2024. године, 55% чине жене, а 45% мушкарци. У свим окрузима Војводине приближно је уједначена структура незапослених лица посматрано према полу, осим у Јужнобачком округу, где је нешто приметнија разлика (58% чине жене, а 42% мушкарци).

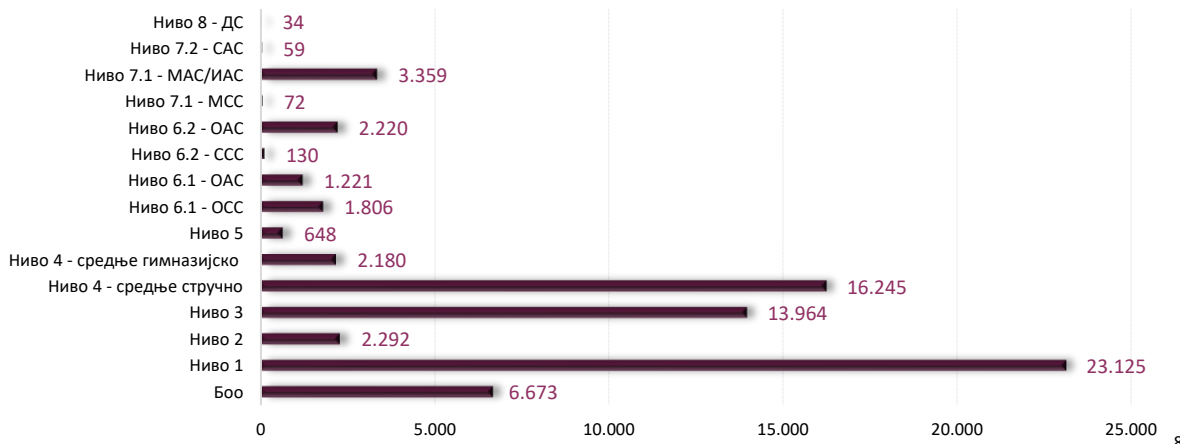
Структура незапослених лица у евиденцији НСЗ, према полу и областима АП Војводине, август 2024. године



Посматрано према нивоу квалификације, највеће учешће у укупном броју активно незапослених лица Војводине чине лица са завршеним основним образовањем (31%), а најмање учешће заузимају лица са завршеним докторским студијама (0,05%).

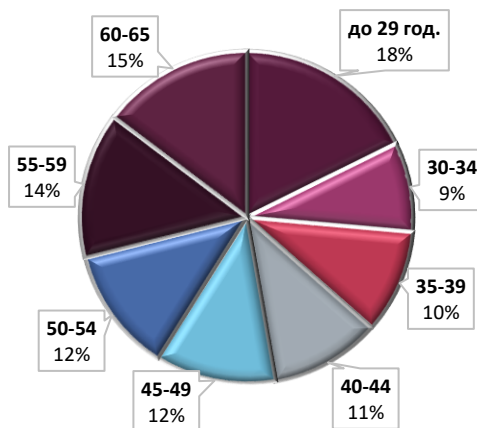


Структура незапослених лица према нивоу квалификације у Војводини,
август 2024. године



Посматрано према старосној структури, у Војводини, према подацима за август 2024. године, **18% активно незапослених лица чине млади до 29 година старости**. У групи старости 30-39 година, активно тражи запослење **19%** незапослених. **Незапослена лица која теже налазе запослење или на њега чекају дуже су у групи старости 50-65 година и они чине 41% укупног броја незапослених.**

Незапослена лица према старости у Војводини,
август 2024. године



Посматрано према трајању незапослености, на крају августа 2024. године, у Војводини је **37% активно незапослених лица на посао чекало годину дана или краће**, док је преосталих **63% на посао чекало дуже од годину дана**.

⁸ **Боо** - без стеченог основног образовања и васпитања; **Ниво 1** - основно образовање и васпитање/основно образовање одраслих; **Ниво 2** - стручно оспособљавање до једне/образовање за рад до две године; **Ниво 3** - средње стручно образовање у трајању од три године; **Ниво 4** - средње стручно/уметничко образовање у трајању од четири године; **Ниво 5** - специјалистичко/мајсторско образовање од једне, односно две године; **Ниво 6.1** - основне струковне студије обима од 180 ЕСПБ; **Ниво 6.1** - основне академске студије обима од 180 ЕСПБ; **Ниво 6.2** - специјалистичке струковне студије I степена обима од 60 ЕСПБ; **Ниво 6.2** - основне академске студије обима од 240 ЕСПБ; **Ниво 7.1** - мастер струковне студије - обима од 120 ЕСПБ; **Ниво 7.1** - МАС обима од 60 или 120 ЕСПБ или ИАС од 300 до 360 ЕСПБ; **Ниво 7.2** - специјалистичке академске студије обима од 60 ЕСПБ; **Ниво 8** - докторске студије обима од 180 ЕСПБ.



XI. ЗАРАДЕ

Просечна бруто зарада у Републици Србији је у јулу 2024. године износила **135.195 динара**, а нето зарада **97.835 динара**. У поређењу са истим месецом претходне године, просечна бруто зарада номинално је повећана за **16,9%**, а реално за **12,1%**, док је просечна нето зарада забележила номинални раст од **16,8%**, односно реални раст **12,0%**. Медијална нето зарада у јулу износила **76.000 динара**, што значи да је 50% запослених остварило зараду до датог износа.

На подручју Војводине је у јулу 2024. године просечна бруто зарада износила **128.245 динара** (за 5,1% мање од републичког просека), а просечна нето зарада **92.645 динара** (за 5,3% мање од републичког просека). У поређењу са истим месецом претходне године, просечна бруто и нето зарада у Војводини номинално су повећане за **14,9%** и **14,8%**, респективно, док су у поређењу са претходним месецом забележиле раст од **2,5%**.



У периоду јануар - јул 2024. године, бруто зарада у Републици Србији је у просеку износила **133.553 динара**, а нето зарада **96.759 динара**. Раст бруто зараде је у односу на исти период прошле године износио **15,1% номинално**, односно **9,7% реално**, док је нето зарада забележила раст од **15,0% номинално**, односно **9,6% реално**. Раст нето зараде у Србији вођен је растом зарада и у јавном сектору (**15,2% мг.**) и у приватном сектору (**14,9% мг.**).

Посматрано по областима делатности, у Србији је у периоду јануар - јул 2024. године највиша нето зарада забележена у области **Рачунарско програмирање, консултантске и с тим повезане делатности**, у просеку **283.268 динара**, што је за **9,6% више** у односу на зараду забележену у истом периоду претходне године. На другом месту је нето зарада у **Ваздушном саобраћају**, у износу **203.628 динара** у осам месеци ове године, што је за **6,3% више мг.**, а на трећем месту зарада у области **Научно истраживање и развој**, у износу од **195.238 динара**, што је за **10,1% више мг.** У свим областима делатности, из групе првих пет по висини зараде, забележено је повећање просечне нето зараде у односу на исти период претходне године.

Највише просечне зараде у Републици Србији, по областима делатности, јануар - јул 2024. године (од највише ка најнижој, у РСД)

Области делатности	Бруто зараде	Нето зараде	Индекс промене нето зараде
Рачунарско програмирање, консултантске и с тим повезане делатности	385.873	283.268	109,6
Ваздушни саобраћај	273.779	203.628	106,3
Научно истраживање и развој	269.718	195.238	110,1
Производња дуванских производа	243.815	176.774	122,6
Управљачке делатности; саветовање у вези са управљањем	225.741	165.139	109,9



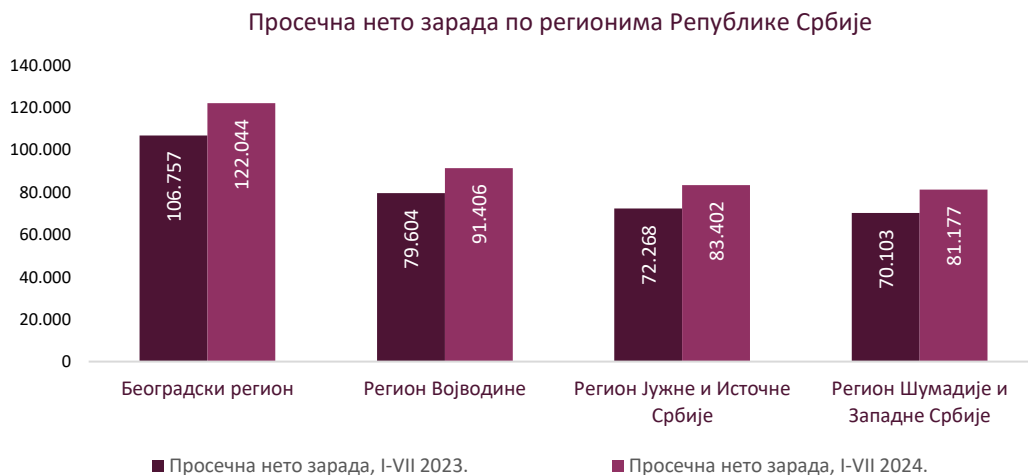
Најнижа просечна нето зарада у Србији у периоду јануар - јул 2024. године забележена је у оквиру области **Остале услужне делатности**, у износу од **53.152 динара**, која је у односу на исти период прошле године забележила **раст од 14,4%**.

Најниже просечне зараде у Републици Србији, по областима делатности, јануар - јул 2024. године (од најниже ка највишој, у РСД)

Области делатности	Бруто зараде	Нето зараде	Индекс промене нето зараде
Остале личне услужне делатности	74.201	53.152	114,4
Делатност припремања и послуживања хране и пића	75.283	54.594	117,0
Прерада дрвета и производи од дрвета, плуте, сламе и прућа, осим намештаја	79.067	57.563	116,0
Поправка рачунара и предмета за личну употребу и употребу у домаћинству	81.481	58.287	114,1
Производња одевних предмета	83.820	61.133	115,7

Посматрано **по регионима**, просечна нето зарада забележила је **раст на нивоу сваког региона Републике Србије** појединачно посматрано, у односу на период јануар - јул 2023. године. **Највећи међугодишњи раст** забележила је просечна нето зарада у **Региону Шумадије и Западне Србије (за 15,8%)**, затим је у **Региону Јужне и Источне Србије** просечна нето зарада **повећана за 15,4% мг.**, док је у **Региону Војводине и Београдском региону** забележен раст просечне нето зараде за **14,8% и 14,3% мг.**, респективно.

У периоду јануар - јул 2024. године, **једино је Београдски регион имао већу просечну нето зараду од републичког просека**, и то за 25.285 динара, односно **26,1%**.

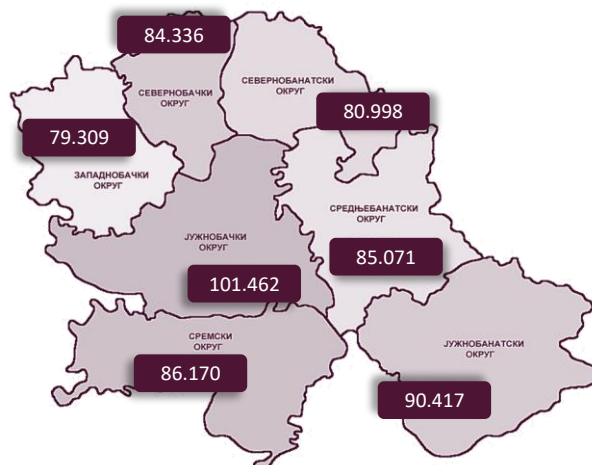


Просечна бруто зарада у Војводини је у периоду јануар - јул 2024. године износила **126.377 динара** (за 5,4% мање од републичког просека), а **просечна нето зарада 91.406 динара** (за 5,5% мање од републичког просека). **У поређењу са истим периодом 2023. године**, просечна бруто и нето зарада у Војводини забележиле су **номинални раст од 14,9% и 14,8%**, респективно.

Посматрано по окрузима, **највишу просечну нето зараду у Војводини** у периоду јануар - јул 2024. године имао је **Јужнобачки округ**, у износу од **101.462 динара** (за 14,3% више мг.), док је **најнижа просечна нето зарада забележена у Западнобачком округу**, у износу од **79.309 динара** (али за 14,5 више мг.). **Једино је Јужнобачки округ у посматраном периоду бележио нето зараду вишу од војвођанског просека** (за 10.056 динара, тј. 11,0%).



Просечна нето зарада по окрузима АП Војводине, јануар - јул 2024. године



Посматрано по општинама, **највишу просечну нето зараду** у Војводини има **Град Нови Сад**, која је у периоду јануар - јул 2024. године износила **112.613 динара** (за 23,2% виша од војвођанског просека), а **за 13,9% је била виша** него у истом периоду претходне године. С друге стране, **најнижа просечна нето зарада бележи се у општини Бач**, у износу од **72.823 динара** у периоду јануар - јул ове године (за 20,3% нижа од војвођанског просека), иако је **за 15,5% повећана** у односу на исти период прошле године.

Пет општина са **највишом** просечном нето зарадом у периоду I-VII 2024. (РСД)



Пет општина са **најнижом** просечном нето зарадом у периоду I-VII 2024. (РСД)





ИЗВОРИ ПОДАТАКА

1. Републички завод за статистику, <https://www.stat.gov.rs/sr-Cyrl/>;
2. Народна банка Србије, https://www.nbs.rs/sr_RS/indeks/;
3. Министарство финансија Републике Србије, <https://www.mfin.gov.rs/>;
4. Национална служба за запошљавање, <https://www.nsz.gov.rs/>;
5. Макроекономске анализе и трендови, <https://pks.rs/>;
6. Министарство пољопривреде, шумарства и водопривреде, <http://www.minpolj.gov.rs/>;
7. Републички хидрометеоролошки завод Србије, <http://www.hidmet.gov.rs/>;
8. Жита Србије, <https://www.zitasrbije.rs/>;
9. Продуктна берза Нови Сад, <https://www.proberza.co.rs/>;
10. Пољопривредне саветодавне и стручне службе Србије, <https://www.psss.rs/>;
11. Институт за примену науке у пољопривреди, <https://www.ipn.bg.ac.rs/sr/institut-za-primenu-nauke-u-poljoprivredi/>;
12. Развојна агенција Србије, <https://ras.gov.rs/>.

