



1919

ПРИВРЕДНА КОМОРА ВОЈВОДИНЕ

Привредна кретања у АП Војводини

јануар 2023. године

Нови Сад, март 2023. године



САДРЖАЈ:

I. ОПШТИ ПРЕГЛЕД ПРИВРЕДНЕ АКТИВНОСТИ	1
II. КРЕТАЊЕ ЦЕНА И ИНФЛАЦИЈЕ.....	7
III. ПОЉОПРИВРЕДА	10
IV. ИНДУСТРИЈА	14
V. ГРАЂЕВИНАРСТВО	16
VI. ПРОМЕТ РОБЕ У ТРГОВИНИ НА МАЛО	19
VII. ТУРИЗАМ И УГОСТИТЕЉСТВО	20
VIII. СПОЉНОТРГОВИНСКА РОБНА РАЗМЕНА	23
VIII.1. Спољнотрговинска робна размена Републике Србије.....	23
VIII.2. Спољнотрговинска робна размена АП Војводине.....	26
Спољнотрговинска робна размена по Класификацији делатности (КД 2010)	27
Спољнотрговинска робна размена по земљама	30
Спољнотрговинска робна размена по Стандардној међународној трговинској класификацији (СМТК).....	31
VIII.3. Аграрна спољнотрговинска робна размена	33
IX. ЗАПОСЛЕНОСТ	37
X. НЕЗАПОСЛЕНОСТ	39
XI. ЗАРАДЕ	42
ИЗВОРИ ПОДАТАКА.....	46



I. ОПШТИ ПРЕГЛЕД ПРИВРЕДНЕ АКТИВНОСТИ

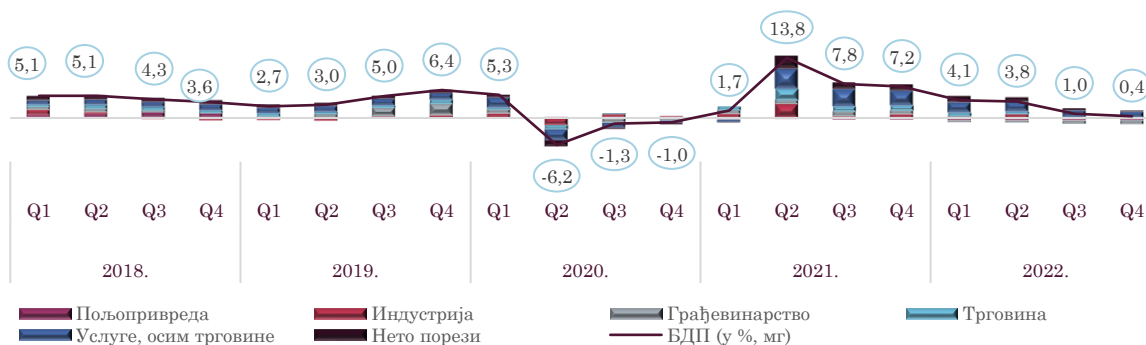
Упркос вишедимензионалној кризи која траје готово пуне три године, Република Србија је успела да сачува стабилност своје економије и поверење потрошача и инвеститора, о чему сведочи **кумулятивни реални раст бруто домаћег производа (БДП)** у периоду **2020-2022. од око 9%**, рекордни приливи страних директних инвестиција (СДИ), наставак раста запослености и зарада у приватном сектору, као и рекордан ниво девизних резерви. Према прелиминарним проценама Републичког завода за статистику (РЗС), **Србија је у 2022. години остварила реални раст БДП-а од 2,3% у односу на 2021. годину**. Раст БДП-а у 2022. години **резултат је раста индустријске производње, услужних сектора и повећања нето пореза**, док је забележен пад грађевинарства и пољопривреде.



*реални раст БДП-а у 2022. години добијен на бази кварталног обрачуна

У односу на исти период 2021. године, **реални раст БДП-а Републике Србије је у четвртм кварталу 2022. успорио и износио је 0,4%**. Посматрано с производне стране, **на позитивно кретање БДП-а у четвртм кварталу 2022. године највише је утицао сектор услуга, осим трговине (допринос 1,3 п.п)**, док је **знатан негативан допринос потекао од сектора грађевинарства и сектора пољопривреде (са по 0,9 п.п. и 0,5 п.п. респективно)**.

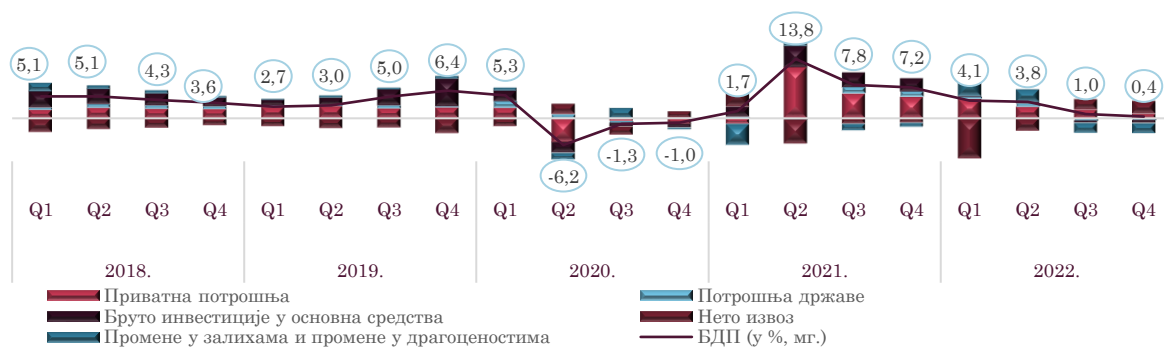
Допринеси кварталној стопи раста БДП-а (%), производна страна (у п.п)



Посматрано по агрегатима употребе БДП-а, у четвртм кварталу 2022, у поређењу са истим периодом 2021. године, **приватна потрошња** остварила је реални раст од 1,5% и позитивно допринела кретању БДП-а са 1,0 п.п. **Нето извоз** је у четвртм кварталу остварио значајан позитиван допринос расту БДП-а, са 2,9 п.п, док је **инвестициона активност** била мања за 2,7% мг. (допринос кретању БДП-а од -0,7 п.п).



Доприноси кварталној стопи раста БДП-а (%), расходна страна (у п.п)



Међународне финансијске институције, као што су **Светска банка** и **Међународни монетарни фонд** (ММФ) у 2023. години **процењују раст српске привреде од 2,3% и 2,7%**, респективно. Пројекција Народне банке Србије (НБС) предвиђа раст **БДП-а у распону 2,0%-3,0%**, при чему процењује да су ризици пројекције сада мање изражени. У 2023. години раст ће, према процени НБС, првенствено бити вођен растом услужних сектора и нето пореза, при чему очекујемо да позитиван допринос расту потекне и од грађевинарства и пољопривреде, док код индустрије очекујемо неутралан допринос.

Референтна каматна стопа је од фебруара 2022. године повећавана дванаест пута и тренутно износи **5,75% (март 2023)**. У великом броју економија широм света, независно од степена развијености, на снази је **тренд раста каматних стопа као ефикасан инструмент за сузбијање високе инфлације** у ситуацији повећаних економских и геополитичких ризика. **Опрезном рестриктивном монетарном политиком**, НБС доприноси да се инфлација у Србији нађе на опадајућој путањи и врати у границе дозвољеног одступања.

Међугодишња инфлација у Републици Србији је у јануару 2023. године износила 15,8%. Око две трећине доприноса укупној инфлацији и даље се односи на раст цена хране и енергената, при чему се допринос цена енергената последњих месеци смањивао, док је допринос цена хране наставио да расте. **На месечном нивоу, инфлација је у јануару 2023. износила 1,4%**, на шта је највише утицао раст регулисаних цена и цена хране. **Просечна инфлација је у 2022. години у Србији износила 11,9%**, под утицајем светске енергетске кризе, још увек присутних последица пандемије и суше. **На нивоу АП Војводине, међугодишња инфлација је у јануару 2023. износила 16,9%**, док је месечни раст потрошачких цена износио 1,5%. Према најновијој пројекцији НБС, **међугодишња инфлација ће остати повишена у првом кварталу ове године**, а након тога ће се наћи на опадајућој путањи, уз знатнији пад у другој половини текуће године и повратак у границе циља средином 2024. године.

Пољопривредна производња у Републици Србији је у 2022. години, према процени РЗС-а, остварила пад физичког обима од око 8,0%, узроковано пре свега изузетно неповољним метеоролошким приликама током летњих месеци које су смањиле приносе пре свега јесењих култура. **На територији АП Војводине у јануару 2023. године, већа количина падавина** (у односу на вишегодишњи просек) ометала је или одлагала обављање пољопривредних радова. Пред пољопривредницима је велики задатак - прихрана озимих усева, припрема за пролећну сетву, резидба. **Нижа цена гаса је директно утицала на снижавање**



цене минералних ђубрива, али његова цена је и даље неприхватљиво висока за већину произвођача. У јануару текуће године је **смањен обим трговања примарним пољопривредним производима**, што је уобичајено за први месец у години.

Индустријска производња Републике Србије је у јануару 2023. године била за 4,1% већа у односу на јануар 2022. године, вођена растом обима производње у секторима Рударство (16,3% мг) и Енергетика (12,5% мг), као и у сектору Прерађивачке индустрије где је забележен благ међугодишњи раст од 0,2% мг. Повећана производња у сектору Рударство последица је, пре свега, раста експлоатације руде метала (42,6% мг), односно проширења производње компаније Зиђин у РТВ Бор. **Индустријска производња АП Војводине је у јануару 2023. године, у односу на јануар прошле године, забележила повећање од 12,9%**. Највећи раст је забележен у сектору Снабдевање електричном енергијом, гасом, паром и климатизација (99,6% мг), док је сектор Прерађивачке индустрије забележио раст од 10,1% мг, а сектор Рударство благи раст од 0,5% мг.

Грађевинска активност Републике Србије је у 2022. години, у односу на 2021. годину, посматрана преко индикатора вредност изведених радова извођача из Републике Србије (у Републици Србији и у иностранству), **забележила реалан пад од 11,0%**. Вредност радова извођача из Републике Србије изведених у Републици Србији **смањена је реално за 11,2%**, док је вредност радова у иностранству **реално смањена за 3,0%**. У Војводини је у 2022. години вредност изведених грађевинских радова **смањена реално за 1,8%** у односу на 2021. годину. Међугодишње је смањена вредност изведених грађевинских радова на зградама (за 9,7% мг), док је на осталим грађевинама приметно повећање грађевинске активности (за 4,6% мг). **У првом месецу 2023. године у Србији је издато 1.568 грађевинских дозвола, што је за 7,9% мање у односу на јануар 2022. године**. Од тога, **37,2% или 584 грађевинских дозвола издато је у Војводини, што је за 28 дозвола или 4,6% мање него у јануару 2022. године**. Према грађевинским дозволама издатим у јануару, у Војводини је пријављена изградња 601 стана (за 103 стана више у односу на јануар 2022. године), просечне површине 75,0 m² по стану.

У услужним секторима настављен је раст активности. **Промет робе у трговини на мало у Републици Србији је у јануару 2023. године реално повећан за 1,8% међугодишње**, док на нивоу АП Војводине тај раст износи 3,1% мг. У односу на **просечан ниво промета робе у трговини на мало у 2022. години**, промет робе у трговини на мало је у јануару 2023. **био реално мањи у Републици Србији за 14,3%, а у АП Војводини за 14,1%**. Посматрано по робним групама, на унутрашњем тржишту Републике Србије у јануару 2023. године, у односу на исти месец претходне године, **промет моторних горива реално је повећан за 14,3%, док је промет непрехрамбених и прехранбених производа смањен за 0,5% и 1,7% мг, респективно**.

Туристичке дестинације Републике Србије је у јануару 2023. године посетило 229.606 туриста, што је за 18,8% више него у истом месецу 2022. године, уз раст броја ноћења од 12,3% (остварено је **793.323 ноћења туриста** у јануару 2023. године). **Војводину је у првом месецу 2023. године посетило 33.302 туриста** (14,5% од укупних долазака у Републику Србију), што је за 8,6% више него у истом месецу претходне године, док **остварен број ноћења туриста у Војводини за посматрани период износи 111.214**, за 16,0% више него у јануару 2022. године. **У Војводини је у јануару 2023. године најпосећенији био Град Нови Сад**, где је



забележено 11.175 долазака туриста, што је за 33,2% више у односу на јануар 2022. године. Већину посетилаца чинили су страни туристи (62,5%).

Укупан девизни прилив од туризма у Републици Србији у 2022. години износио је 2,5 млрд евра и већи је за 55,9% у односу на девизни прилив остварен 2021. године.

Укупна спољнотрговинска робна размена Републике Србије у јануару 2023. години износила је 5,1 млрд евра, што је за 16,0% више него у јануару 2022. године. Извоз је остварен у вредности од 2,2 млрд евра (за 21,1% више мг), док је увоз износио 2,9 млрд евра (за 12,5% више мг). Србија је у првом месецу 2023. године забележила дефицит у робној размени са иностранством у износу од 689,9 млн евра (за 8,1% мањи мг). Најзначајније извозно тржиште Републике Србије је, традиционално, Немачка (14,0% укупног извоза), док је, када је реч о увозу, Кина претекла Немачку и налази се на првом месту међу увозним земљама (11,7% укупног увоза).

Укупна спољнотрговинска робна размена АП Војводине у јануару 2023. године износила је 1,8 млрд евра (35,0% укупне размене Републике Србије у истом периоду), што је за 22,2% више од робне размене остварене у истом месецу 2022. године. Извоз је остварен у вредности од 689,0 млн евра (за 18,6% више мг), док је увоз износио 1,1 млрд евра (за 24,6% више мг). Војводина је у првом месецу 2023. године забележила дефицит у размени са иностранством у вредности од 389,3 млн евра (за 36,8% већи мг). Главна дестинација војвођанског извоза у посматраном периоду била је Немачка (19,9%), док је највећи увоз забележен из Руске Федерације (23,2%).

Ситуација на тржишту рада, почетком 2023. године се може окарактерисати као стабилна, али треба имати у виду да успоравање привредне активности у Еврозони, као и високи инфлаторни притисци уколико остану на снази и у дугом року, могу имати одређене последице по нашу привреду и тржиште рада.

Укупан број запослених у Републици Србији је у 2022. години износио 2,3 милиона, што је за 1,6% више у односу на 2021. годину. На нивоу АП Војводине је у 2022. години било 579.602 регистровано запослена лица (25,1% укупно запослених у Србији), што је за 0,8% више у односу на 2021. годину. Посматрано по секторима делатности, у Војводини је у 2022. години највише запослених било у Прерађивачкој индустрији (26,8%) и Трговини на велико и мало (16,0%). Раст формалне запослености у Републици Србији настављен је и у јануару 2023. године, мада споријим темпом. Просечан број формално запослених лица је у поменутом месецу износио 2,34 млн и међугодишње је повећан за 2,9% (око 65.000 лица). Раст потиче, пре свега, из приватног сектора (3,6% мг. тј. око 60.000 лица, достигавши ниво од 1,7 млн лица) али и из јавног сектора (раст 0,8% мг. тј. око 5.000 лица). Посматрано по делатностима, међугодишњи раст запослености се истиче код информисања и комуникација, стручних и научних делатности, као и код административних и помоћних услужних делатности. С друге стране, мг. пад је присутан у пољопривреди (око 1.000 лица).

Према Анкети о радној снази РЗС-а, стопа запослености у Републици Србији је у четвртм кварталу 2022. године износила 50,1%, а исто толико и посматрано на нивоу Војводине.



Према евиденцији Националне службе за запошљавање (НСЗ), у Републици Србији је на крају јануара 2023. године, за 10,1% мање незапослених лица у односу на јануар 2022. године, док је на нивоу Војводине у исто време незапосленост била мања за 10,4%. Незапосленост је у јануару 2023. године међугодишње смањена у свакој области Региона Војводине појединачно посматрано, а највеће смањење је забележено у Сремској области (за 12,8% мг). У структури активно незапослених лица Војводине у посматраном месецу, 53,8% чине жене, а 46,2% мушкарци.

Према Анкети о радној снази РЗС-а, стопа незапослености у Републици Србији је у четвртном кварталу 2022. године износила 9,2%, а посматрано на нивоу Војводине 8,1%.

Просечна бруто зарада у Републици Србији у 2022. години износила је 103.316 динара, а просечна нето зарада 74.933 динара. Раст зарада у 2022. години, у односу на 2021. годину, износио је 13,8% номинално. Овај раст зарада вођен је бржим растом у приватном (17,0%), него у јавном сектору (7,3%). Номиналне зараде су у 2022. расле брже од инфлације (11,9%), тако да је реалан раст зарада износио 1,7%. Посматрано по делатностима, највишу просечну нето зараду бележи област Рачунарско програмирање, консултантске и с тим повезане делатности (246.768 динара), а најнижу Делатност припремања и послуживања хране и пића (42.526 динара). Медијална нето зарада за децембар 2022. године износила је 60.413 динара, што значи да је 50% запослених остварило зараду до наведеног износа.

У АП Војводини просечна бруто зарада у 2022. години износи 98.356 динара (за 4,8% мање од републичког просека), а просечна нето зарада 71.236 динара (за 4,9% мање од републичког просека). У односу на 2021. годину, просечна бруто зарада у Војводини забележила је номинални раст од 14,1%, а нето зарада раст од 14,0%. Највишу нето просечну зараду у 2022. години бележи Јужнобачка област (79.560 динара), а најнижу Западнобачка област (62.155 динара). Са смиривањем раста потрошачких цена у 2023. години треба очекивати и већи реални раст бруто и нето зарада.

Изнадпросечне температуре током зимских месеци, неочекивано отпорна тражња у Сједињеним Америчким Државама и Европи, смањење трошкова енергената, као и поновно отварање кинеске економије након попуштања строгих ограничења за COVID-19, представљају основне разлоге за раст глобалне привреде у 2023. години. Према пројекцији ММФ-а из јануара 2023. године, очекује се раст светске привреде од 2,9%, што представља корекцију навише у односу на пројекцију из октобра 2022. године (2,7%). Иако је ово добар знак, треба имати у виду да је и ова стопа раста значајно испод просечне у последњих 20 година (3,8%), што показује и интензитет кризе са којом се свет тренутно суочава. Да је ММФ знатно оптимистичнији у новој години указује и чињеница да су пројекције раста готово свих земаља, покретача глобалног економског развоја, кориговане навише у односу на октобарску пројекцију, те се очекује раст привреде САД-а од око 1,4%, док ће Еврозона уместо претходних 0,5% расти 0,7%. Позитивни трендови указују да се смањује вероватноћа да ће водеће светске економије упасти у рецесију, осим Велике Британије која ће у овој години забележити контракцију од 0,6%. Глобални раст је додатно под притиском уколико се узме у обзир да централне банке широм света воде рестриктивну монетарну политику, како би се одбраниле од високе инфлације, а постоје најаве да ће се политика раста каматних стопа наставити и током 2023. године. Украјинска криза донела је са собом мноштво економских и



политичких ризика, а свакодневне тензије на релацији Запад - Русија указују да скорија нормализација односа ипак не представља очекивани сценарио.

Највећи изазов пред којим се привреда Србије налази у 2023. години јесте енергетска ситуација, с обзиром на то да ће снабдевање енергентима у великој мери зависити од даљег развоја ситуације на истоку Европе, као и од директних економских односа Запада и Руске Федерације. Од 5. фебруара 2023. године на снагу је ступила и потпуна забрана увоза горива из Руске Федерације од стране ЕУ, што ће свакако утицати и на глобалну понуду енергената, као и на њихово снабдевање. Претњу по остваривање циљане стопе раста у овој години представљају и поремећаји на страни понуде и тражње када је реч о основним сировинама и репроматеријалима које наше компаније користе као инпуте у процесу производње. Неки додатни ризици су и висока инфлација, поштравање монетарних услова, геополитички ризици, прекиди глобалних ланаца снабдевања итд.



II. КРЕТАЊЕ ЦЕНА И ИНФЛАЦИЈЕ

Међугодишња инфлација у Републици Србији је у јануару 2023. године износила **15,8%**. Око две трећине доприноса укупној инфлацији се и даље односи на раст цена хране и енергената на који мере монетарне политике имају ограничен ефекат, јер је раст ових цена у великој мери последица дешавања у међународном окружењу. **Цене хране и безалкохолних пића** су у односу на јануар прошле године повећане за **23,7%**. Висок међугодишњи раст цена хране највећим делом је последица високих светских цена хране, затим раста цена улазних трошкова у производњи и транспорту хране, као и негативних ефеката суше у Србији и већем делу Европе.

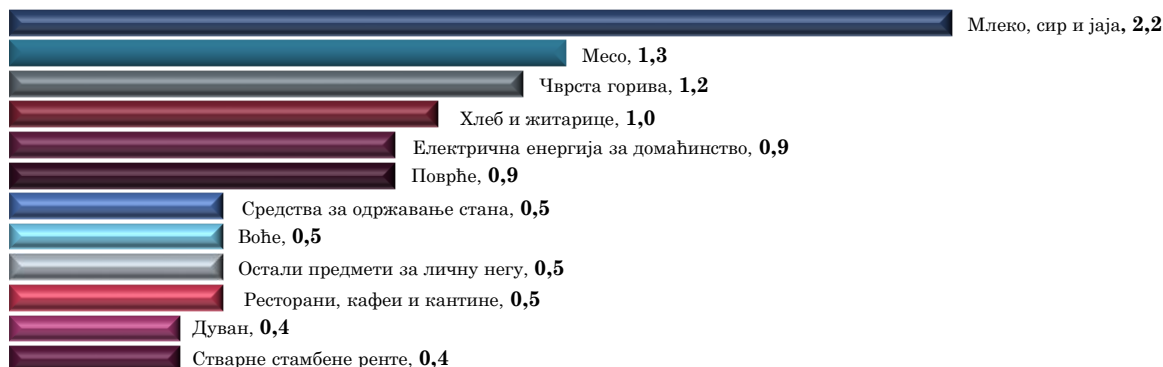
Просечна инфлација је у 2022. години у Србији износила **11,9%** и била је под утицајем светске енергетске кризе, још увек присутних последица пандемије и суше.

Инфлација мерена индексима потрошачких цена (%)



Посматрано по производима и услугама личне потрошње, **највећи позитиван допринос међугодишњој стопи јануарске инфлације од 15,8% дале су цене млека, сира и јаја (2,2 п.п)**, цене меса (1,3 п.п), чврстих горива (1,2 п.п), горива и мазива за путничка возила и хлеба и житарица (по 1,0 п.п).

Најзначајнији доприноси међугодишњој инфлацији у јануару 2023. (п.п)



На месечном нивоу, инфлација је у Србији у јануару 2023. године износила **1,4%**. На месечни раст цена највише је утицао **раст регулисаних цена** (по основу раније најављених корекција цена електричне енергије, гаса и цигарета) **и цена хране**, а у мањој мери допринео је и раст цена у оквиру базне инфлације.

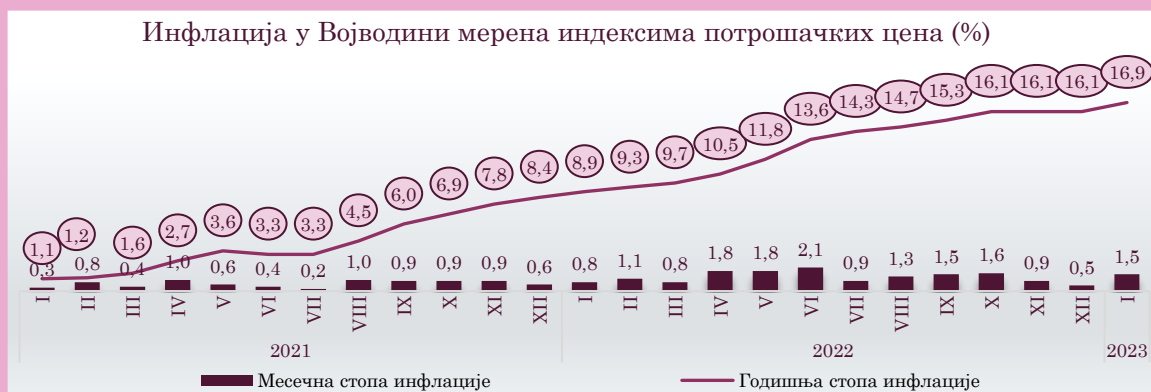


Месечни раст цена прерађене хране је у јануару износио 1,3% и успорио је у односу на остварења из претходних месеци. Вођене вишим ценама поврћа, **цене непрерађене хране су у јануару у односу на децембар повећане за 2,4%**. **Цене деривата нафте су у јануару смањене други месец заредом, за 2,4%** у односу на децембар. У јануару је забележена и **корекција цена електричне енергије и гаса** што је утицало да раст цена на нивоу целе групе у јануару износи 2,0%.

Базна инфлација (индекс потрошачких цена по искључењу хране, енергије, алкохола и цигарета) и даље се креће на знатно nižем нивоу у односу на укупну инфлацију и у **јануару 2023. је износила 10,4% мг**, чему знатно доприноси очувана релативна стабилност девизног курса у изузетно неизвесним глобалним условима. Месечни раст цена у оквиру базне инфлације је у јануару износио 0,9%.

Према подацима РЗС-а, у Војводини је међугодишња инфлација у јануару 2023. године износила 16,9%, а месечни раст потрошачких цена износио је 1,5%.

	I 2023 XII 2022		I 2023 I 2022	
	Србија	Војводина	Србија	Војводина
Потрошачке цене - укупно	101,4	101,5	115,8	116,9



НБС наводи да су пад светских цена енергената, решавање застоја у глобалним ланцима снабдевања и смањење трошкова контејнерског транспорта у великој мери допринели слабљењу глобалних трошковних притисака, **што би требало да утиче и на успоравање домаће инфлације у наредном периоду**. Ипак, отварање Кине након попуштања рестриктивних здравствених мера могло би убрзати глобалну економску активност и повећати тражњу за енергентима и примарним производима, што може успорити процес смањења глобалне инфлације, док би у супротном смеру деловало веће од очекиваног заоштравање монетарних политика централних банака.

НБС је у марту повећала референтну каматну стопу на 5,75%, имајући у виду да су, и поред знакова попуштања, глобални трошковни притисци и увозна инфлација и даље високи и да је потребно ограничити њихове индиректне ефекте на раст цена на домаћем тржишту који се могу преносити на инфлациона очекивања, као и утицати на део притисака који долазе са стране тражње. **На тај начин НБС доприноси да се инфлација у Србији нађе на опадајућој путањи и врати у границе дозвољеног одступања.**



НБС истиче да је неопходна опрезност у вођењу монетарне политике због и даље присутних геополитичких тензија, укључујући и постојање ризика да се снабдевање светског тржишта нафтом из Русије знатније смањи у наредним месецима и да не буде компензовано растом понуде из других земаља *ОПЕС*-а, што би подстакло раст цене нафте. Поред тога, индиректни ефекти повећаних цена енергената и индустријских сировина у претходном периоду, заједно с тржиштем рада које карактерише ниска незапосленост и даљи раст зарада, још увек утичу на раст базне инфлације у већини земаља.

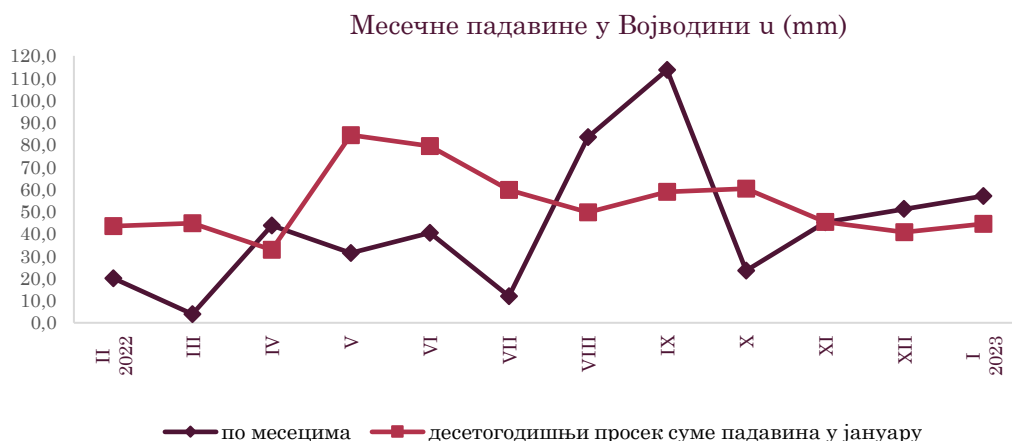
Према најновијој пројекцији НБС, **међугодишња инфлација ће остати повишена у првом тромесечју ове године**, пре свега као последица наставка преношења високих трошковних притисака из претходног периода на цене хране и других индустријских производа, као и корекције цена електричне енергије и гаса. НБС процењује да ће се инфлација **након тога наћи на опадајућој путањи, уз знатнији пад у другој половини текуће године, тако да се очекује да ће крајем године бити на двоструко нижем нивоу у односу на актуелне нивое**. У смеру смиревања инфлаторних притисака деловаће досадашње заштравање монетарних услова, очекивано слабљење ефеката глобалних фактора који су водили раст цена енергената и хране у претходном периоду, успоравање увозне инфлације, као и нижа екстерна тражња у условима очекиваног успоравања глобалног привредног раста.



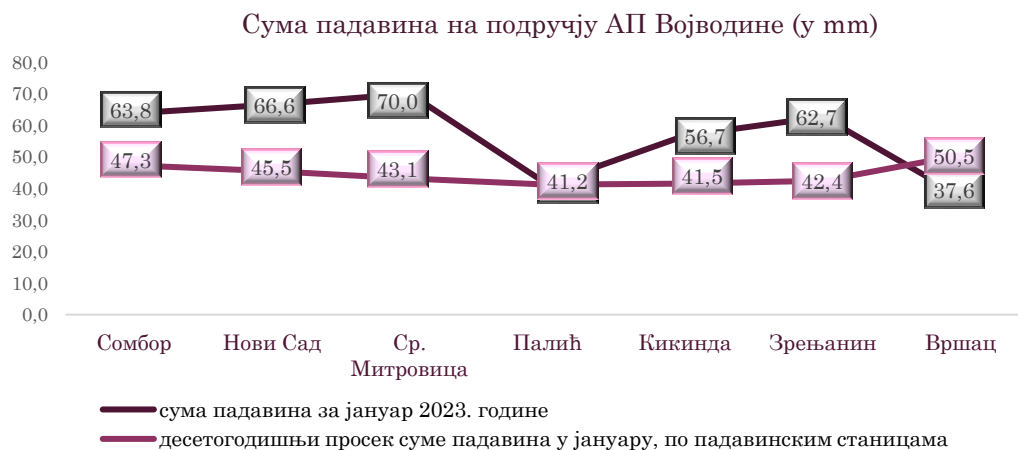
III. ПОЉОПРИВРЕДА

Агрометеоролошки услови

Према подацима Републичког хидрометеоролошког завода Србије (РХМЗ), **јануар 2023. године обележило је топлије време од уобичајеног за јануар, са већом количином падавина** у односу на вишегодишњи просек. Јесење и досадашње зимске падавине обезбедиле су веома добру залиху влаге у земљишту што ће бити од значаја почетком вегетационог периода. Максималне и минималне температуре су током већег дела месеца биле изнад вишегодишњег просека.



Процент падавина на територији АП Војводине се у јануару 2023. године, у односу на вишегодишњи просек за јануар, кретао између 74,5% у Вршцу (у јануару је укупно пало свега 37,6 mm кише) и 162,3% у Сремској Митровици, где је пало 70 литара кише по квадратном метру.



Биљна производња

Високе максималне температуре ваздуха за ово доба године у већем делу јануара нису ометале биолошко зимско мировање вишегодишњих воћних култура и винове лозе. Суво и топло време током прве декаде јануара погодновало је обављању радова у воћњацима и виноградима. Током друге и треће декаде **честа појава падавина, кише и снега, и задржавања снежног покривача у појединим подручјима**

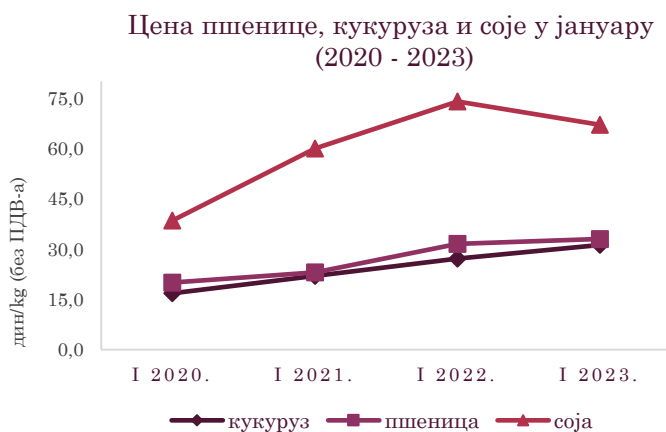


ометали су или одлагали обављање предвиђених пољопривредних радова које је требало урадити током овог месеца: резидба, ђубрење, зимско прскање, заштита од глодара у воћњацима и виноградима, обрада земљишта, припрема топлих леја и други припремни радови за пролећну сетву и садњу.

Током јануара на стрним житима регистровани су симптоми пепелнице жита и сиве пегавости листа пшенице. У усевима јечма има симптома мрежасте пегавости листа, рђе јечма и сочивасте пегавости листа. Временски услови у претходном периоду погодовали су развоју лисних ваши у усевима стрних жита. Високе температуре ваздуха у зимском периоду су довеле до раније активности инсеката. На усевима уљане репице регистрована је репичина пипа.

Тржиште пшенице, кукуруза и соје

У јануару је смањен обим трговања примарним пољопривредним производима, што је уобичајено за први месец у години.



Цена пшенице у јануару 2022. била је 31,5 дин/kg без ПДВ-а, док се 2023. године у истом месецу пшеница продавала за **33,0 дин/kg**, без ПДВ-а. Пшеница је максималну цену прошле године достигла у октобру (41,0 дин/kg, без ПДВ-а), а од тада има тенденцију пада. Такође, јануарска цена пшенице од 33,0 дин/kg нижа је од цене из претходног месеца за 1 дин/kg.

Цена кукуруза је забележила пад у поређењу са претходним месецом, док је међугодишње посматрано забележен раст. Током јануара 2023. године његова цена се кретала око **31,0 дин/kg** без ПДВ-а, док му је цена у истом месецу 2022. била 27,0 дин/kg без ПДВ-а.

Цена соје крајем јануара била је **67,0 дин/kg** без ПДВ-а, што је за 9,5% мање него у јануару претходне године када је износила 74,0 дин/kg. Тренд пада цене ове уљарице прекинут је у јануару ове године, цена је за 2 динара по килограму већа од цене из децембра 2022. године.



ПРИВРЕДНА КОМОРА ВОЈВОДИНЕ

Цене кукуруза, пшенице и соје на домаћем тржишту и на иноберзама,
крајем јануара 2023. године¹

	последња	Н	М	Г	У жетви
Кукуруз (дин/kg)	31,20	4,17%	-0,64%	-13,59%	12,76%
Пшеница (дин/kg)	33,00	3,91%	4,18%	-4,55%	8,18%
Соја (дин/kg)	67,00	0,75%	-3,73%	10,45%	19,51%
Кукуруз последња	Д	Н	М	1Г	
СВОТ (\$/t)	268,65	-1,14%	-0,76%	-2,37%	-8,12%
MGEX (\$/t)	271,74	-1,13%	-0,71%	-1,53%	-10,63%
Euronext (€/t)	278,50	-1,35%	-0,18%	6,28%	-9,52%
Пшеница последња	Д	Н	М	1Г	
СВОТ (\$/t)	276,47	-1,49%	-2,39%	3,14%	5,66%
Kansas (\$/t)	317,69	-2,47%	-3,77%	1,16%	-5,67%
MGEX (\$/t)	306,38	-2,49%	-3,84%	0,92%	-3,15%
Euronext (€/t)	288,75	-1,47%	-1,39%	7,97%	-2,60%
Соја последња	Д	Н	М	1Г	
СВОТ (\$/t)	559,76	-1,38%	-0,58%	-2,91%	-5,47%
MGEX (\$/t)	548,30	-1,38%	-0,50%	-2,39%	-6,60%

Сточарство

У кланицама регистрованим на територији Војводине, према подацима РЗС-а, у **2022. години заклано је више оваца** (за 13,1%) **и живине** (за 11,2%), а **мање свиња** (за 18,1%) **и говеда** (за 11,3%), у односу на 2021. годину.

Клање стокe у кланицама у Војводини

		2022.	Индекс 2022 2021
Говеда	Број	56.400	88,7
	Нето маса (t)	14.969	88,4
Свиње	Број	1.296.488	81,9
	Нето маса (t)	91.311	81,5
Овце	Број	125.544	113,1
	Нето маса (t)	2.184	107,2
Живина	Број	39.451.455	111,2
	Нето маса (t)	69.160	115,8

Према подацима РЗС-а, у 2022. години, **укупна нето маса живине у Војводини већа је за 15,8% и оваца за 7,2%**, док је **нето маса мања код свиња за 18,5% и код говеда за 11,6%**, у поређењу са 2021. годином.

Почетком 2022. године забележена је **цена товљеника** (товне свиње) од 160,0 динара. Многи фармери су одустали од циклуса производње, те је након тога дошло до раста цена, јер меса није било довољно. Цена живе ваге товљеника тежине 80-120 kg у септембру се кретала између 260,0 и 280,0 динара, а на крају године је била око 200,0 динара.

¹ Приказане су последње цене и процентуална промена цена на дневном (Д), недељном (Н), месечном (М) и годишњем нивоу (Г), односно цене у жетви у односу на последње цене.



Влада Републике Србије укинула је царинске дажбине на увоз живих говеда и прасади пореклом из ЕУ, Одлуком о условима за смањење царинских дажбина на одређену робу ("Сл. гласник РС", бр. 27/2019, 29/2019, 94/2019, 156/2020, 86/2021, 132/2021, 9/2022 и 141/2022), из децембра 2022. године, а која се примењује од 1. јануара 2023. године до 31. децембра 2023. године.

Просечна цена **товне јунади** у периоду јул - децембар 2022. била је на нивоу између 395-410 дин/kg, а крајем посматраног периода се бележе цене од 400 дин/kg. У наредном периоду се очекује задржавање овог нивоа цена. Просечна **цена телади** је у истом периоду 2022. године варијала у распону од 490-520 дин/kg.

Шумарство

Обим радова на **производњи дрвних сортимената у Републици Србији** у 2022. години износио је 2.238.984 m³ и у односу на 2021. годину већи је за 3,5%, док је у **Војводини производња дрвних сортимената** износила 707.133 m³ и већа је за 4,6% мг.

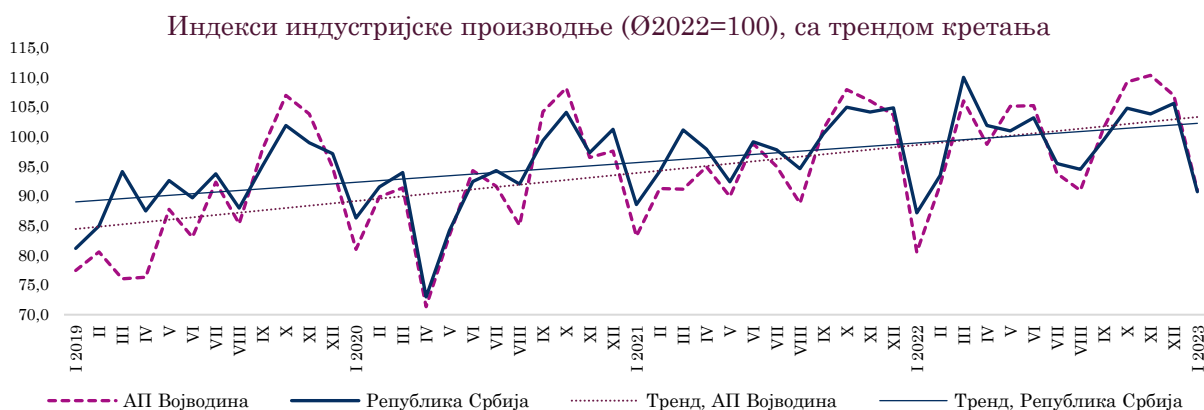
Министарство пољопривреде, шумарства и водопривреде Републике Србије расписало је **Конкурс за доделу средстава по годишњем програму коришћења средстава за одрживи развој и унапређење шумарства у 2022. години** (објављен у „Службеном гласнику РС”, бр. 31 од 9. марта 2022. године).



IV. ИНДУСТРИЈА

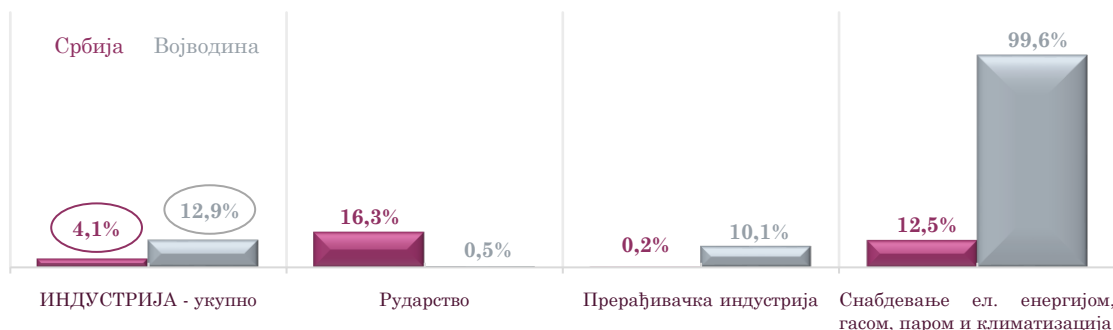
Индустријска производња Републике Србије је у јануару 2023. године порасла за 4,1% међугодишње. Највећи допринос расту индустрије Републике Србије у јануару потекао је од раста обима производње у секторима Рударство (16,3% мг) и Енергетика (12,5% мг), док је сектор Прерађивачке индустрије забележио благ међугодишњи раст од 0,2% мг. У оквиру Прерађивачке индустрије, раст обима производње је међугодишње забележен у 13 од 24 области делатности, а највећи допринос расту потекао је од производње нафтних деривата, хране, машина и опреме и фармацеутских производа, док је смањење забележено у производњи основних метала и хемијских и металних производа.

У односу на просек 2022. године, индустријска производња Републике Србије је у јануару 2023. била мања за 9,3%, а на покрајинском нивоу за 9,1%. Тренд индустријске производње Републике Србије, као и АП Војводине, протеклих година има благо растући смер кретања.



Индустријска производња АП Војводине је у јануару 2023. године, у односу на јануар прошле године, забележила повећање од 12,9%. Највећи раст је забележен у сектору Снабдевање електричном енергијом, гасом, паром и климатизација (99,6% мг). Сектор Прерађивачке индустрије је забележио раст од 10,1% мг, а Рударство благи раст од 0,5% мг.

Стопе раста индустрије у Србији и Војводини, укупно и по секторима делатности у јануару 2023. године (у %)



Прерађивачка индустрија је доминантан сектор у индустрији Војводине са учешћем од 93,2% у јануару 2023. Сектор Рударство чини 3,8%, а сектор Снабдевање електричном енергијом, гасом, паром и климатизација 3,0% укупне индустрије Покрајине у јануару 2023. године.



У Прерађивачкој индустрији АП Војводине је у јануару 2023. године забележено међугодишње повећање физичког обима производње у 11 од 24 производне области, које чине 70,0% укупне индустрије Војводине у посматраном периоду.

Посматрано по областима делатности, највећи позитиван допринос расту индустријске производње Војводине у јануару 2023. у односу на јануар 2022. године потекао је од Производње кокса и деривата нафте (мг. раст 21,1%, допринос 3,8 п.п), Снабдевања електричном енергијом, гасом, паром и климатизација (мг. раст од 99,6%, допринос 3,0 п.п), Производње фармацеутских производа и препарата (мг. раст 14,7%, допринос 2,4 п.п) и Производње непоменутих машина и опреме (раст од 40,1% мг, допринос 2,3 п.п). Највећи негативан допринос расту индустријске производње Војводине потекао је од Производње електричне опреме (мг. пад од 9,4%, допринос -0,7 п.п), Производње хемикалија и хемијских производа (мг. пад од 12,7%, допринос -0,5 п.п) и Производње металних производа, осим машина и уређаја (мг. пад од 15,5%, допринос -0,4 п.п).

Допринеси стопа раста укупне индустрије АП Војводине по областима делатности, у јануару 2023. године (у п.п)



Посматрано по наменским групама, највећи утицај на повећање индустријске производње АП Војводине у јануару 2023. године имала је производња енергије (мг. раст од 30,3%, допринос 7,6 п.п).

На крају јануара 2023. године, у односу на јануар прошле године, залихе готових производа у индустрији Републике Србије повећане су за 2,3%, а у АП Војводини су смањене за 1,0%. Посматрано по наменским групама, забележено је међугодишње повећање залиха Енергије (за 27,8%), Интермедијарних производа, осим енергије (8,6% мг) и Трајних производа за широку потрошњу (5,6%), док су међугодишње смањене залихе Нетрајних производа за широку потрошњу (-5,2% мг) и Капиталних производа (-27,1% мг).



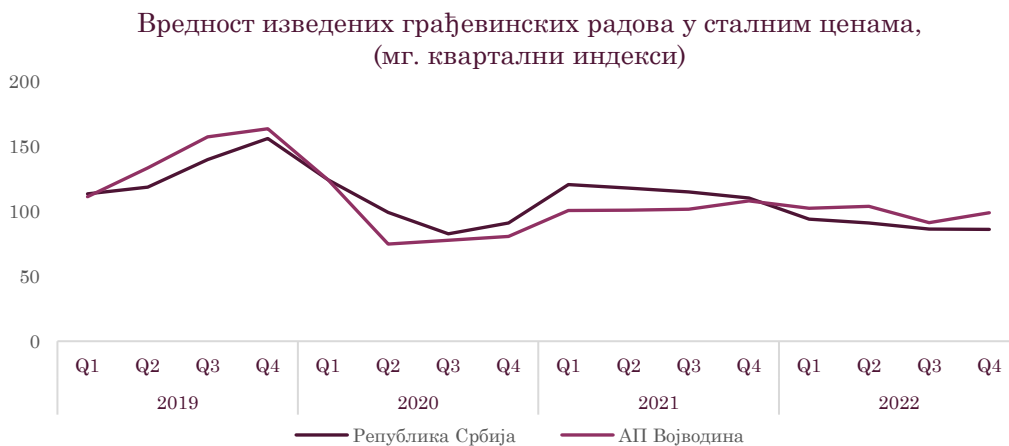
V. ГРАЂЕВИНАРСТВО

Грађевинска активност Републике Србије је у 2022. години, у односу на 2021. годину, посматрано преко индикатора укупна вредност изведених радова извођача из Републике Србије (у Србији и у иностранству), забележила раст од 4,7% у текућим ценама, док је у сталним ценама забележен пад од 11,0% мг.

Вредност радова извођача из Републике Србије изведених у Републици Србији повећана је за 4,4% у текућим ценама, односно опала за 11,2% у сталним ценама, док је вредност радова извођача из Републике Србије изведених у иностранству повећана за 14,1% у текућим ценама, односно смањена за 3,0% у сталним ценама.

Посматрано према врсти грађевина, у 2022. години, у поређењу са 2021, у сталним ценама, вредност радова изведених у Републици Србији на зградама смањена је за 11,6%, а на осталим грађевинама (саобраћајнице, цевоводи, сложене индустријске грађевине и сл.) смањена је за 11,0%.

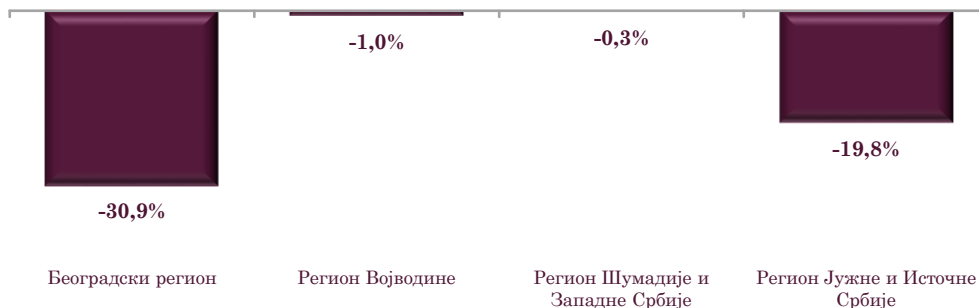
Само у четвртом кварталу 2022. године, у односу на исти период 2021. године, грађевинска активност у Републици Србији, посматрана преко индикатора укупна вредност изведених радова извођача из Републике Србије (у земљи и у иностранству), повећана је за 0,6% у текућим ценама, односно смањена за 13,1% у сталним ценама. Од укупне вредности радова у четвртом кварталу, на територији Републике Србије је изведено 96,5%, док је преосталих 3,5% изведено на градилиштима у иностранству. Вредност радова извођача из Републике Србије изведених на територији Републике Србије смањена је за 0,1% мг. у текућим ценама, а у сталним ценама је опала за 13,7% мг, док је вредност радова изведених у иностранству повећана и у текућим и у сталним ценама, за 26,5% и 9,3%, респективно.



Посматрано по регионима, у четвртом кварталу 2022. године у односу на исти период 2021. године, вредност изведених грађевинских радова, у сталним ценама, опала је у свим регионима Републике Србије појединачно посматрано и то: у Региону Шумадије и Западне Србије за 0,3% мг, у Региону Војводине за 1,0% мг, у Региону Јужне и Источне Србије за 19,8% мг. и у Београдском региону, за 30,9% мг.



Вредност изведених грађевинских радова у сталним ценама,
четврти квартал 2022. године (мг. стопе у %)

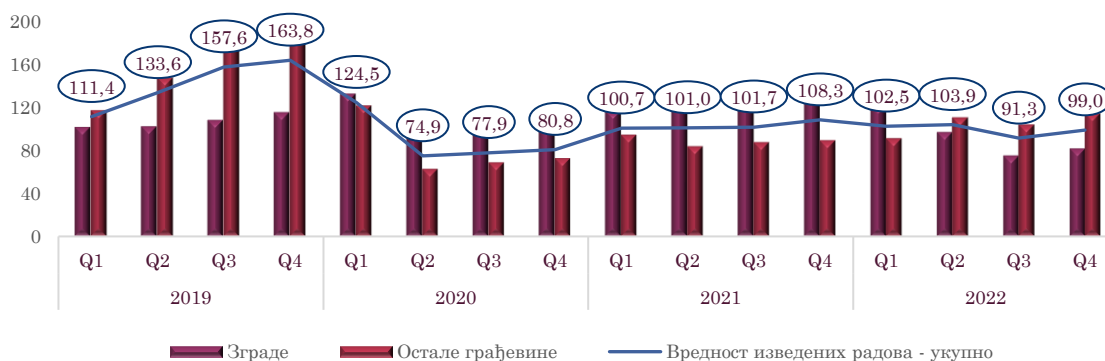


У 2022. у односу на 2021. годину, грађевинска активност Региона Војводине забележила је раст од 15,5% у текућим ценама, односно пад од 1,8% у сталним ценама. Посматрано према врсти грађевина, вредност изведених радова на зградама, у сталним ценама, смањена је за 9,7% мг, док је вредност изведених радова на осталим грађевинама повећана за 4,6% мг.

Само у четвртом кварталу 2022. године, у односу на исти период 2021. године, грађевинска активност Војводине забележила је раст од 14,5% у текућим, односно пад од 1,0% у сталним ценама. Посматрано према врсти грађевина, вредност изведених радова на зградама у Војводини је у четвртом кварталу 2022. године, у сталним ценама, смањена за 18,3% мг, док је вредност радова изведених на осталим грађевинама повећана за 14,2% мг. (од актуелних пројеката саобраћајне инфраструктуре издвајају се модернизација пруге на деоници Нови Сад - Суботица и изградња аутопута Сремска Митровица - Сремска Рача).

У четвртом кварталу 2022. у односу на претходни, трећи квартал, вредност изведених грађевинских радова у Војводини је у сталним ценама повећана за 43,2%, а у односу на просечну вредност изведених радова у 2021. години, вредност радова у грађевинарству у Војводини повећана је за 34,7%.

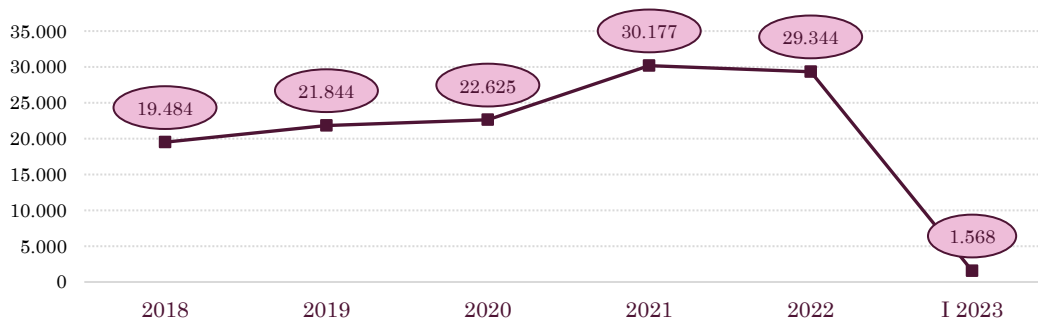
Вредност изведених грађевинских радова на територији АП
Војводине, у сталним ценама (мг. квартални индекси)



У јануару 2023. године, у Републици Србији је издато 1.568 грађевинских дозвола, што представља смањење од 7,9% у односу на јануар претходне године.

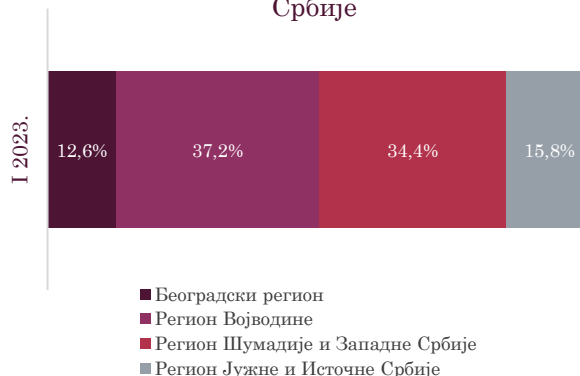


Број издатих грађевинских дозвола у Републици Србији



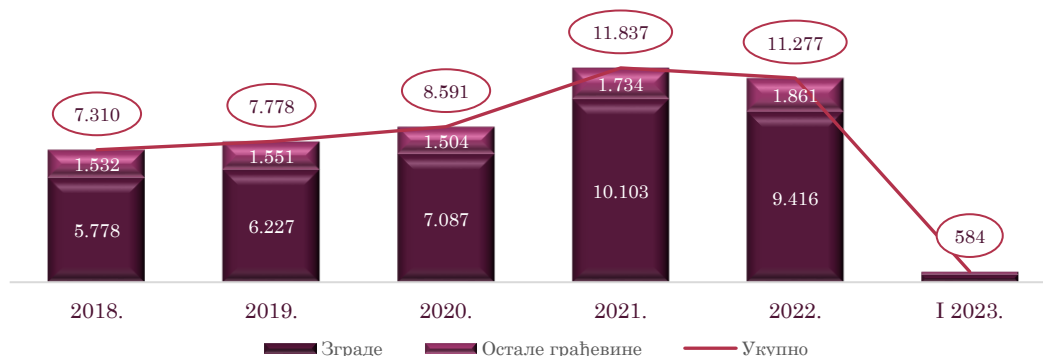
Посматрано по регионима, у јануару 2023. године највише грађевинских дозвола издато је у Региону Војводине (584, тј. 37,2% укупног броја издатих). Следи Регион Шумадије и Западне Србије (540 дозвола или 34,4%), затим Регион Јужне и Источне Србије (247 или 15,8%), док је најмање грађевинских дозвола у посматраном периоду издато у Београдском региону (197 или 12,6% укупно издатих).

Структура издатих грађевинских дозвола по регионима Републике Србије



У Војводини је у јануару 2023. године издато за 28 грађевинских дозвола мање него у јануару 2022. године (- 4,6%). Од укупног броја издатих дозвола, 75,9% је издато за зграде, а 24,1% за остале грађевине. Ако се посматрају само зграде, 79,5% издато је за стамбене зграде, а 20,5% за нестамбене зграде, док се код осталих грађевина највећи део издатих дозвола односи на цевоводе, комуникационе и електричне водове (58,9%).

Број издатих грађевинских дозвола у Војводини



Према грађевинским дозволама издатим у јануару 2023. године, у Војводини је пријављена изградња 601 стана (за 103 стана више у односу на јануар 2022. године), просечне површине 75,0 m² по стану. Предвиђена вредност радова новоградње у АП Војводини у јануару 2023. године износила је 94,1% укупно предвиђене вредности грађевинских радова у Војводини у истом периоду.



VI. ПРОМЕТ РОБЕ У ТРГОВИНИ НА МАЛО

Промет робе у трговини на мало у Републици Србији у јануару 2023. године, у односу на исти месец 2022. године, реално је повећан за 1,8% (у текућим ценама за 18,4%).

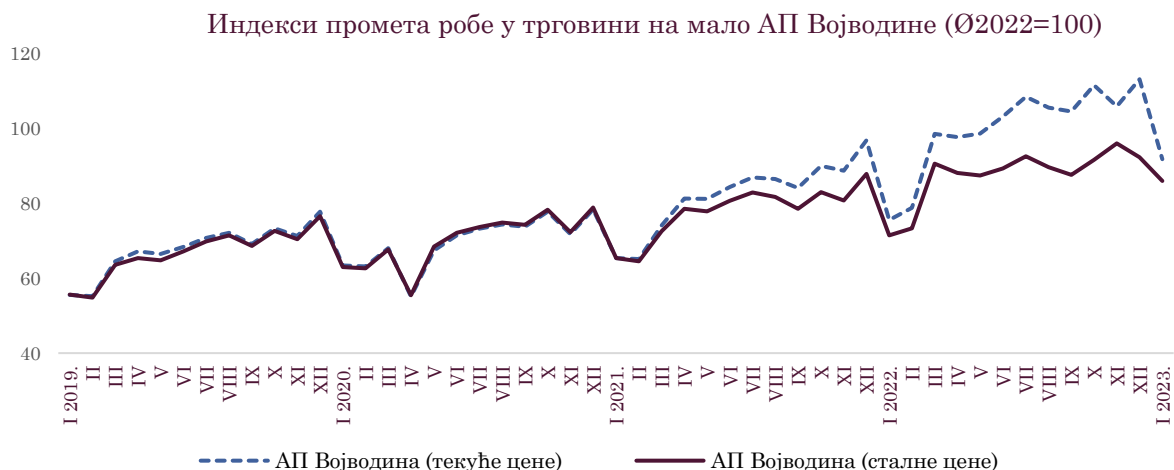
У АП Војводини је промет робе у трговини на мало у јануару 2023. године међугодишње реално повећан за 3,1% (21,4% у текућим ценама).

На месечном нивоу, у односу на децембар 2022, у јануару 2023. је промет робе у трговини на мало у Републици Србији смањен за 20,6% у сталним ценама (20,2% у текућим ценама), док је на нивоу АП Војводине мањи за 19,3% у сталним ценама (односно 18,9% у текућим ценама).

У односу на просечан ниво промета робе у трговини на мало у 2022. години, промет робе у трговини на мало је у јануару 2023. био мањи - у Републици Србији за 14,3% у сталним ценама (8,8% у текућим ценама), а у АП Војводини за 14,1% у сталним ценама (односно за 8,3% у текућим ценама).

Промет робе у трговини на мало АП Војводине, месечни индекси (Ø2022=100)

	Јан. 2022.	Феб.	Март	Апр.	Мај	Јун	Јул	Авг.	Септ.	Окт.	Нов.	Дец.	Јан. 2023.
Текуће цене	75,5	78,7	98,4	97,6	98,5	103,0	108,3	105,4	104,4	111,4	105,8	113,0	91,7
Сталне цене	71,4	73,3	90,5	88,0	87,3	89,2	92,5	89,6	87,5	91,5	85,9	92,2	85,9



Посматрано по робним групама, на унутрашњем тржишту Републике Србије у јануару 2023. године, у односу на исти месец претходне године, **промет моторних горива реално је повећан за 14,3%**, док је промет непрехрамбених и прехранбених производа смањен за 0,5% и 1,7% мг, респективно.



VII. ТУРИЗАМ И УГОСТИТЕЉСТВО

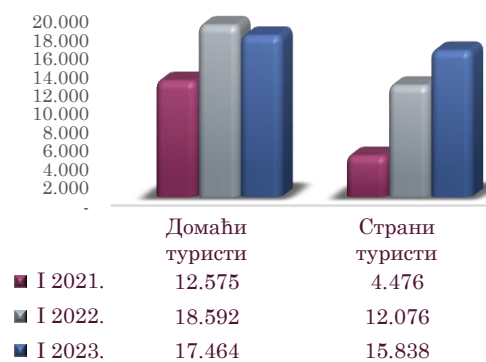
Укупан број туристичких долазака у Републику Србију у јануару 2023. године износио је **229.606**, што је за **18,8% више** у односу на јануар 2022. године. Домаћи туристи су остварили 51,5% укупних долазака, док су 48,5% били доласци страних туриста. Од укупног броја туристичких долазака, 14,5% су чинили доласци на подручју АП Војводине.

Војводину је у јануару 2023. године посетило **33.302** туриста (52,4% су били домаћи туристи, 47,6% страни туристи), што је за **8,6% више** него у јануару претходне године. Број долазака домаћих туриста у Војводину мањи је за 6,1%, док је број страних туриста повећан за 31,2% у односу на јануар 2022. године.

Структура долазака туриста у Војводину, јануар 2023.



Доласци туриста у Војводину



У јануару 2023. године, у Републици Србији је евидентирано укупно **793.323** ноћења туриста (51,9% су била ноћења домаћих туриста, а 48,1% ноћења страних туриста), што је за **12,3% више** у односу на јануар 2022. године. Од укупног броја регистрованих ноћења, 14,0% је регистровано на подручју АП Војводине.

У Војводини је у посматраном периоду укупан број регистрованих ноћења туриста износио **111.214** (46,9% су била ноћења домаћих, а 53,1% ноћења страних туриста), што је за **16,0% више** него у јануару претходне године. Број ноћења домаћих туриста смањен је за 2,0%, док је број страних туриста повећан за 38,6%.

Структура ноћења туриста у Војводини, јануар 2023.



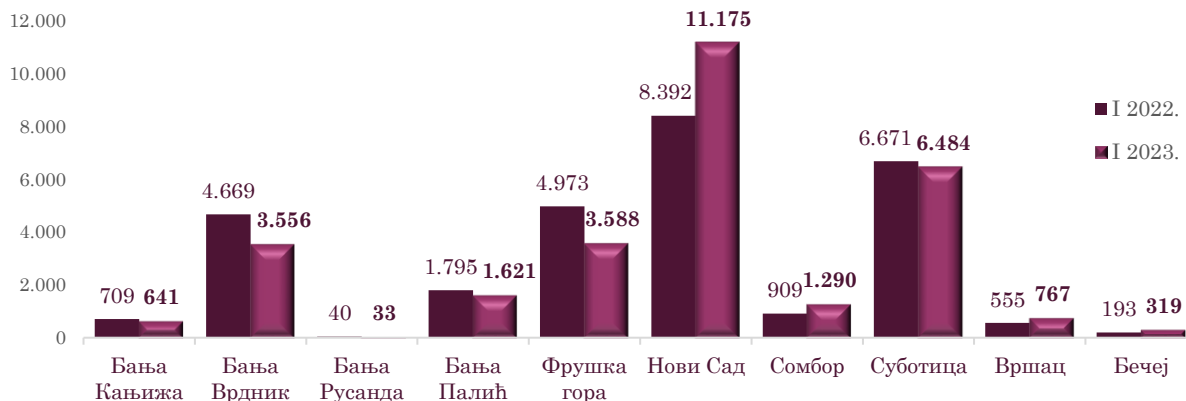
Ноћења туриста у Војводини





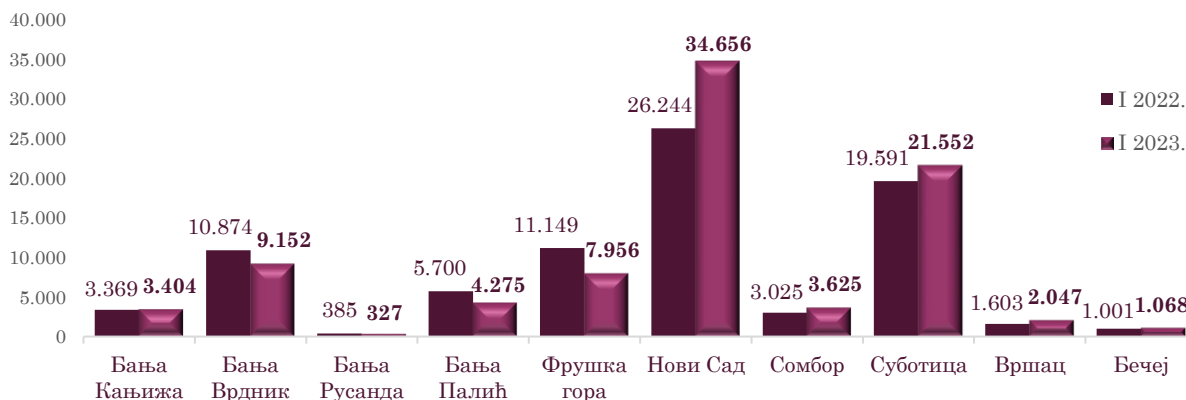
У Војводини је у јануару 2023. године најпосећенији био Град Нови Сад, где је забележено 11.175 долазака туриста, што је за 33,2% више у односу на јануар 2022. године. Већину посетилаца чинили су страни туристи (62,5%).

Доласци туриста по изабраним туристичким местима Војводине



Највише ноћења у Војводини у јануару 2023. регистровано је такође у Новом Саду, тачније 34.656 ноћења, за 32,1% више у односу на јануар претходне године. Већину посетилаца чинили су страни туристи (75,3%).

Ноћења туриста по изабраним туристичким местима Војводине

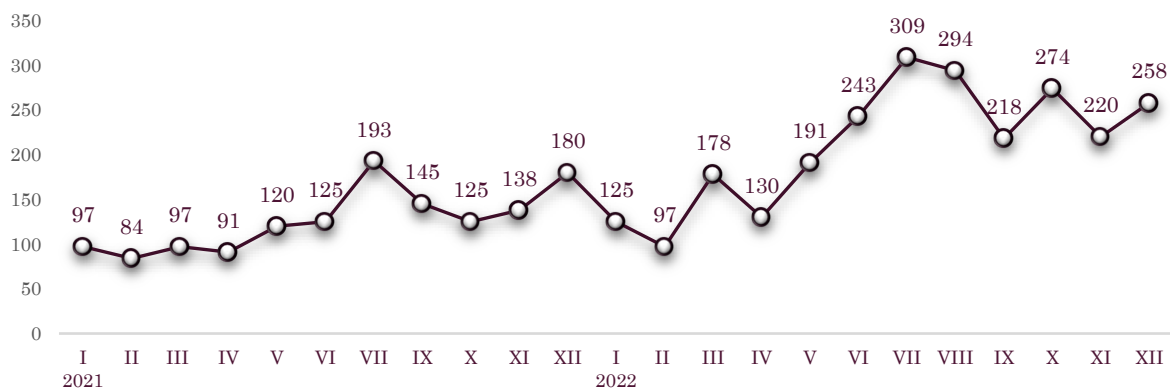


Укупан девизни прилив од туризма у Републици Србији у 2022. години износио је 2,5 млрд евра и већи је за 893 млн евра или 55,9% у односу на девизни прилив остварен 2021. године. Девизни одлив од туризма је у истом периоду износио 2,4 млрд евра и био је већи за 995 млн евра или 72,5% у односу на девизни одлив у 2021. години.



ПРИВРЕДНА КОМОРА ВОЈВОДИНЕ

Девизни прилив од туризма у Републици Србији по месецима (у млн евра)



У јануару 2023. године у односу на јануар 2022, цене угоститељских услуга у Војводини порасле су у просеку за 19,1%. Највећи раст су забележиле цене хране (за 23,3%), док су цене преноћишта забележиле раст од 5,5%. Цене алкохолних пића су порасле за 13,8%, а цене безалкохолних пића за 18,5%.

Индекси цена угоститељских услуга у Републици Србији и Војводини

	Република Србија			Војводина		
	I 2023 XII 2022	I 2023 I 2022	I 2023 Ø 2022	I 2023 XII 2022	I 2023 I 2022	I 2023 Ø 2022
УКУПНО	100,7	117,2	109,5	100,3	119,1	109,7
Храна	100,8	117,5	109,5	100,5	123,3	112,2
Алкохолна пића	100,5	114,7	106,9	100,1	113,8	106,2
Безалкохолна пића	100,8	115,7	108,2	100,0	118,5	109,2
Преноћишта	100,3	119,2	112,8	100,0	105,5	103,1



VIII. СПОЉНОТРГОВИНСКА РОБНА РАЗМЕНА

VIII.1. Спољнотрговинска робна размена Републике Србије

У јануару 2023. године, укупна спољнотрговинска робна размена Републике Србије износила је 5,1 млрд евра, што је за 16,0% више него у јануару претходне године.

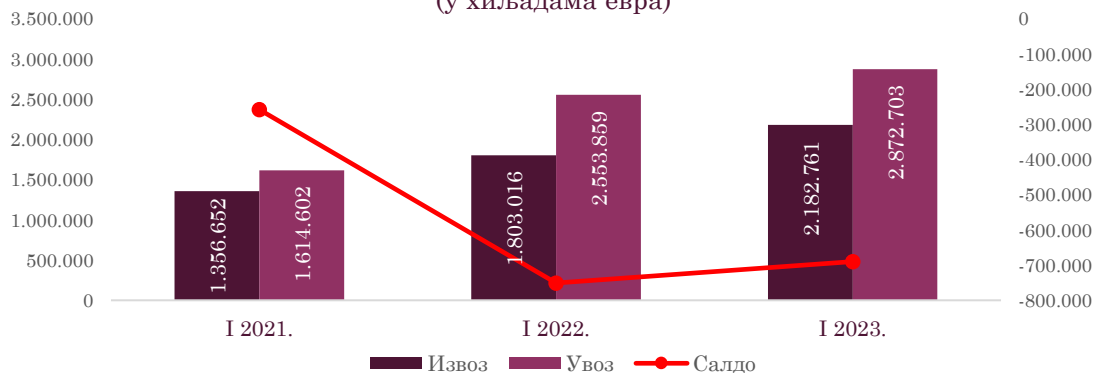
Укупно је извезено робе у вредности од 2,2 млрд евра, што је за 21,1% више у односу на извоз у јануару 2022. године, док је увоз износио 2,9 млрд евра, што је за 12,5% више него у истом периоду претходне године.

У првом месецу 2023. године, Република Србија је забележила **спољнотрговински дефицит у робној размени у вредности од 689,9 млн евра**, који је за 60,9 млн евра, односно 8,1% мањи од дефицита забележеног у јануару претходне године. **Покривеност увоза извозом у спољнотрговинској робној размени Републике Србије је у јануару 2023. износила 76,0%** и због већег раста извоза од раста увоза, већа је у поређењу са истим месецом претходне године када је износила 70,6%.

Спољнотрговинска робна размена Републике Србије

*у 000 евра

Период/Година	Извоз	Индекс	Увоз	Индекс	Укупно	Индекс	Салдо
I 2023.	2.182.761	121,1	2.872.703	112,5	5.055.463	116,0	-689.942
I 2022.	1.803.016	132,9	2.553.859	158,2	4.356.875	146,6	-750.843
2022.	27.604.715	126,3	39.008.735	134,8	66.613.450	131,1	-11.404.021
2021.	21.858.887	128,2	28.937.706	126,0	50.796.593	127,0	-7.078.819

Спољнотрговинска робна размена Републике Србије
(у хиљадама евра)

Носилац извозне активности Републике Србије у јануару 2023. године била је **Прерађивачка индустрија** (79,8% укупног извоза), која је забележила **међугодишње повећање вредности извоза за 13,4%**, односно за 205,9 млн евра (укупан извоз Републике Србије је међугодишње повећан за 379,7 млн евра). Расту извоза Прерађивачке индустрије Републике Србије у односу на јануар претходне године у највећој мери допринео је повећан извоз електричне опреме, моторних возила и приколица и машина и опреме.



На увећање извозне активности Републике Србије у односу на јануар 2022. године утицала је и **увећана вредност извоза Рударства**, за 51,8% мг, тј. 61,3 млн евра. Повећању извоза највише је допринео повећан извоз руде бакра и концентрата, групе која чини 96,3% целокупног извоза сектора Рударства Републике Србије.

Сектор **Снабдевање електричном енергијом, гасом и паром**, са учешћем од 7,9% у укупном извозу Републике Србије, у јануару 2023. године је забележио скоро четири пута већу вредност извоза у односу на јануар претходне године, односно вредност извоза је повећана за 125,4 млн евра.

Водећи сектори делатности у извозу Републике Србије

Сектор КД	2022.			I 2023.		
	Вредност (у 000 евра)	Учешће	Индекс 2022 2021	Вредност (у 000 евра)	Учешће	Индекс I 2023 I 2022
Прерађивачка индустрија	23.404.910	84,8%	122,8	1.741.456	79,8%	113,4
Рударство	1.789.437	6,5%	218,4	179.627	8,2%	151,8
Снабдевање електричном енергијом, гасом и паром	856.113	3,1%	233,5	171.666	7,9%	371,0

Посматрано по артиклима, у јануару 2023. године из Републике Србије је највише извезено **Руде бакра и концентрата (7,9% укупног извоза)** у вредности од 173,0 млн евра и повећањем вредности извоза од 55,3% мг, првенствено због повећања извоза ка Кини и Бразилу. Извоз **Електричне енергије** налази се на другом месту и забележио је повећање вредности извоза од чак 271,0% мг (у највећој мери због повећања извоза у Румунију, Мађарску и Хрватску), док се извоз **Сетова проводника за паљење, осталих сетова за возила** налази на трећем месту, са међугодишњим повећањем вредности извоза од 14,6%.

Најзаступљенији производи у извозу Републике Србије

Назив производа	2022.			I 2023.		
	Вредност (у 000 евра)	Учешће	Индекс 2022 2021	Вредност (у 000 евра)	Учешће	Индекс I 2023 I 2022
УКУПНО	7.108 врсте производа			4.604 врста производа		
Руде бакра и концентрати	1.679.670	6,1%	229,5	172.967	7,9%	155,3
Електрична енергија	856.113	3,1%	233,5	171.666	7,9%	371,0
Сетови проводника за паљење, остали сетови за возила	1.432.571	5,2%	119,3	124.307	5,7%	114,6

Као што је то случај са извозом, и у увозу Републике Србије се у јануару 2023. године највише истицала **Прерађивачка индустрија (64,7% укупног увоза)**, која је забележила међугодишње повећање вредности увоза за 10,0%, односно за 169,3 млн евра (укупан увоз Републике Србије је повећан за 318,8 млн евра). Повећању увоза Прерађивачке индустрије највише је допринео повећан увоз машина и опреме, прехранбених производа и електричне опреме.

На повећан увоз Републике Србије у јануару 2023. године у **значајној мери утицало је и повећање вредности увоза сектора Рударство (15,9% укупног увоза)**, за 105,1 млн евра или 29,9% у односу на јануар 2022. године. На повећање вредности увоза Рударства највише је утицала повећана вредност увоза сирове нафте и гаса, првенствено из Русије и Азербејџана.



ПРИВРЕДНА КОМОРА ВОЈВОДИНЕ

Водећи сектори делатности у увозу Републике Србије

Сектор КД	2022.			I 2023.		
	Вредност (у 000 евра)	Учешће	Индекс $\frac{2022}{2021}$	Вредност (у 000 евра)	Учешће	Индекс $\frac{I\ 2023}{I\ 2022}$
Прерађивачка индустрија	27.604.831	70,8%	123,9	1.858.264	64,7%	110,0
Рударство	4.413.758	11,3%	209,1	456.512	15,9%	129,9
Некласификовано по КД	4.265.553	10,9%	135,2	318.131	11,1%	124,0

Посматрано по артиклима, у јануару 2023. године, у увозу Републике Србије највише је заступљен **Гас природни у гасовитом стању** (8,2% укупног увоза Републике Србије, потом Неразврстана роба по ЦТ² и **Нафта и уља од битуменозних минерала, сирова** (5,0% укупног увоза). Увоз гаса је забележио повећање вредности увоза за 3,3% мг, захваљујући повећању увоза из Русије. Србија је у јануару 2023. увезла сирову нафту у вредности од 144,1 млн евра, што је за 66,5% више од вредности увезене нафте у јануару 2022. године а количински посматрано, увезено је готово четири пута више нафте него у јануару претходне године. Нафта се увозила из Ирака (55,5%) и Азербејџана (43,9%).

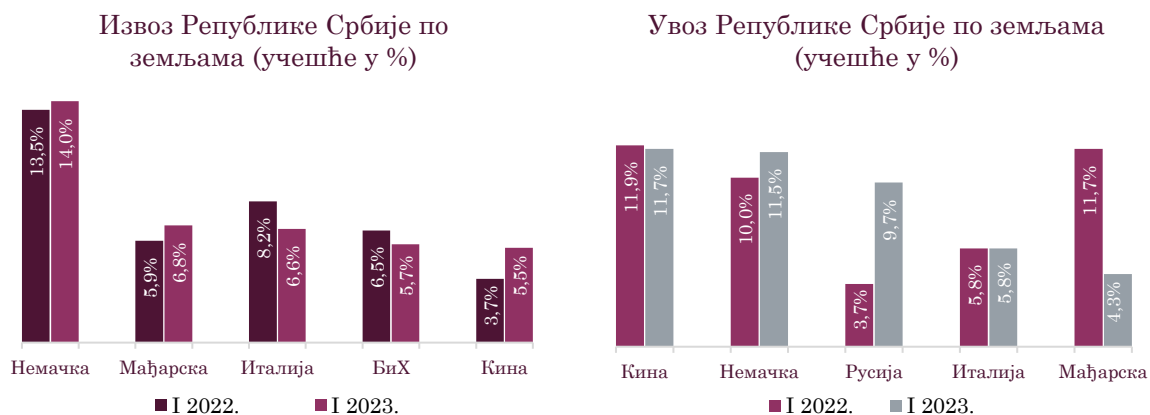
Најзаступљенији производи у увозу Републике Србије

Назив производа	2022.			I 2023.		
	Вредност (у 000 евра)	Учешће	Индекс $\frac{2022}{2021}$	Вредност (у 000 евра)	Учешће	Индекс $\frac{I\ 2023}{I\ 2022}$
УКУПНО	8.360 врста производа			6.370 врста производа		
Гас природни у гасовитом стању	1.634.366	4,2%	382,8	236.727	8,2%	103,3
Неразврстана роба по ЦТ-роба на складиштењу	3.064.617	7,9%	129,9	220.047	7,7%	117,1
Нафта и уља од битуменозних минерала, сирова	2.175.517	5,6%	191,1	144.087	5,0%	166,5

Посматрано по наменским групама, Република Србија највише извози и увози **интермедијарне производе** (42,0% укупног извоза и 33,2% укупног увоза).

Република Србија је у јануару 2023. године забележила **робни извоз у 135 различитих земаља света**, односно **увоз из 157 земаља**. Најзначајније извозно тржиште је, традиционално, **Немачка** (14,0% укупног извоза), док је, када је реч о увозу, **Кина претекла Немачку и налази се на првом месту међу увозним земљама** (11,7% укупног увоза представља увоз из Кине).

² На основу Методологије статистике спољне трговине која врши обраду по општем систему трговине, **појам Неразврстана роба по ЦТ** обухвата следеће: војна роба, роба у складиштењу и роба у слободној зони за коју још није одређена царинска тарифа и делови за моторна возила и делови за авионе који се увозе или извозе уз основно средство.



Посматрано по регионима, **Војводина је имала највеће учешће у извозу Републике Србије у јануару 2023. године (31,6%),** док се у увозу налазила на другом месту (37,5%), након Београдског региона који је остварио 41,0% укупног увоза Републике Србије у посматраном периоду.

VIII.2. Спољнотрговинска робна размена АП Војводине

Укупна спољнотрговинска робна размена АП Војводине у јануару 2023. године износила је 1,8 млрд евра (35,0% укупне размене Републике Србије у истом периоду), што је за 22,2% више од робне размене остварене у истом месецу 2022. године.

Из АП Војводине је у јануару 2023. године извезено робе у вредности од 689,0 млн евра (31,6% укупног извоза Републике Србије), што је за 18,6% више од вредности извоза оствареног у јануару претходне године, док је увоз реализован у вредности од 1,1 млрд евра (37,5% укупног увоза Републике Србије), што је за 24,6% више у односу на исти месец 2022. године.

Из спољнотрговинске робне размене АП Војводине, у првом месецу 2023. године, забележен је **дефицит у вредности од 389,3 млн евра,** који је за 36,8% већи од дефицита забележеног у јануару 2022. године. **Покривеност увоза извозом износила је 63,9%** и због већег раста увоза од раста извоза, мања је него у јануару 2022. године када је износила 67,1%.

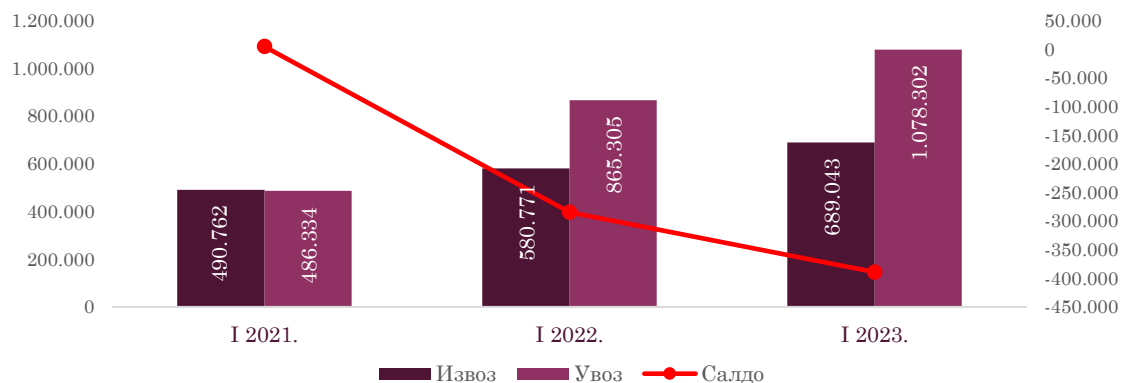
Спољнотрговинска робна размена АП Војводине

*у 000 евра

Период/Година	Извоз	Индекс	Увоз	Индекс	Укупно	Индекс	Салдо
I 2023.	689.043	118,6	1.078.302	124,6	1.767.345	122,2	-389.259
I 2022.	580.771	118,3	865.305	177,9	1.446.076	148,0	-284.535
2022.	9.265.913	123,1	13.150.260	152,7	22.416.173	138,9	-3.884.347
2021.	7.526.643	123,6	8.612.676	135,2	16.139.319	129,5	-1.086.033



Спољнотрговинска робна размена АП Војводине (у хиљадама евра)



Посматрано по наменским групама, **Војводина је у јануару 2023. године највише извозила интермедијарне производе (38,8%), а највише увозила енергенте (35,9%).**

Посматрано по управним окрузима, у јануару 2023. године, **доминантно учешће у спољнотрговинској робној размени АП Војводине има Јужнобачки округ (29,6% извоза и 54,7% увоза АП Војводине).**

Извоз и увоз АП Војводине по управним окрузима, јануар 2023. године (учешће у %)



Спољнотрговинска робна размена по Класификацији делатности (КД 2010)

Прерађивачка индустрија је у јануару 2023. године представљала сектор са највећим учешћем у извозу АП Војводине (92,8%), уз повећање вредности извоза за 20,9% у односу на јануар претходне године. Раст извоза Прерађивачке индустрије Војводине вођен је, пре свега, повећаним извозом електричне опреме и машина и опреме.

На другом месту био је извоз **Пољопривреде, шумарства и рибарства**, који је чинио **6,1% извоза АП Војводине у првом месецу 2023. године**, али је забележио **међугодишње смањење вредности извоза од 6,2%**, пре свега услед значајног смањења извоза Кукуруза, за 14,1 млн евра или 80,8% (узроковано мањим извозом у Италију и изостанком извоза у Мађарску и Румунију). Остали сектори делатности имали су појединачно учешће мање од по 1,0% у укупном извозу АП Војводине у посматраном периоду.



Водећи сектори делатности у извозу АП Војводине

Сектор КД	2022.			I 2023.		
	Вредност (у 000 евра)	Учешће	Индекс $\frac{2022}{2021}$	Вредност (у 000 евра)	Учешће	Индекс $\frac{I\ 2023}{I\ 2022}$
Прерађивачка индустрија	8.451.542	91,2%	126,7	639.698	92,8%	120,9
Пољопривреда, шумарство и рибарство	725.170	7,8%	92,8	42.149	6,1%	93,8
Снабдевање водом и управљање отпадним водама	41.699	0,5%	87,1	3.931	0,6%	112,0

У увозу АП Војводине у првом месецу 2023. године највише су учествовали сектори **Прерађивачка индустрија** (48,3% укупног војвођанског увоза) и **Рударство** (35,6%), који су забележили међугодишње повећање вредности увоза од 21,4% и 20,6%, респективно.

Повећању увоза Прерађивачке индустрије АП Војводине у односу на јануар 2022. године највише је допринео повећан увоз машина и опреме и хемикалија и хемијских производа. **На раст вредности увоза сектора Рударство** је највише утицала повећана вредност увоза сирове нафте и природног гаса, за 65,4 млн евра међугодишње посматрано.

Сектор **Некласификовано по КД** је био на трећем месту у увозу АП Војводине у јануару 2023, док је увоз **Пољопривреде, шумарства и рибарства** био на четвртном месту, са учешћем од 3,8% и растом вредности увоза од 53,5% у односу на исти месец претходне године, вођено повећаним увозом семенског кукуруза и соје.

Водећи сектори делатности у увозу АП Војводине

Сектор КД	2022.			I 2023.		
	Вредност (у 000 евра)	Учешће	Индекс $\frac{2022}{2021}$	Вредност (у 000 евра)	Учешће	Индекс $\frac{I\ 2023}{I\ 2022}$
Прерађивачка индустрија	7.429.494	56,5%	128,1	520.946	48,3%	121,4
Рударство	3.855.272	29,3%	242,4	383.608	35,6%	120,6
Некласификовано по КД	1.473.176	11,2%	156,4	130.130	12,1%	156,6

У јануару 2023. године, из АП Војводине је извезено **2.579 различитих врста производа**. Највећа је била вредност извоза **Сетова проводника за паљење, осталих сетова за возила**, са учешћем од 6,0% у извозу АП Војводине у посматраном периоду и међугодишњим повећањем вредности извоза од 30,7% (вођено повећаним извозом у Мађарску и Шведску). **Делови за електромоторе и електричне генераторе** налазили су се на другом месту и чинили су 3,9% укупног извоза АП Војводине у јануару 2023, при чему су забележили међугодишње повећање вредности од 73,5%, највише услед повећаног извоза у Немачку. На трећем месту био је извоз **Осталих лекова, за малопродају**, који је чинио 3,0% укупног војвођанског извоза у посматраном периоду и забележио повећање вредности од 43,8% мг (пре свега због повећаног извоза у Немачку).



ПРИВРЕДНА КОМОРА ВОЈВОДИНЕ

Пет најзаступљенијих производа у извозу АП Војводине

Назив производа	2022.			I 2023.		
	Вредност (у 000 евра)	Учешће	Индекс $\frac{2022}{2021}$	Вредност (у 000 евра)	Учешће	Индекс $\frac{I\ 2023}{I\ 2022}$
УКУПНО	4.953	врсте производа		2.579	врста производа	
Сетови проводника за паљење, остали сетови за возила	430.017	4,6%	114,0	41.526	6,0%	103,4
Делови за машине из тарифног броја 8501 ³ и 8502 ⁴ , остало	293.885	3,2%	143,6	27.061	3,9%	173,5
Остали лекови, за малопродају	206.883	2,2%	131,2	20.374	3,0%	143,8
Циркулационе пумпе за грејне системе и слично	174.789	1,9%	106,6	15.067	2,2%	103,0
Вучни мотори наизменичне струје, вишефазни, снаге>75kW	80.700	0,9%	3.233.499,6	13.076	1,9%	-

У јануару 2023. године у АП Војводину је увезено 4.234 различите врсте производа. Највећа је била вредност увоза Гаса природног у гасовитом стању, који је чинио 22,0% укупног увоза АП Војводине у посматраном периоду и забележио повећање од 7,9 млн евра или 3,4% мг (количински је увезено више гаса за 18,7% у односу на јануар претходне године). Гас се у АП Војводину у јануару 2023. увозио из Русије (87,3%) и Мађарске (12,7%). На другом месту је увоз Нафте и уља од битуменозних минерала, сирове (13,4% укупног увоза), који је повећан за 57,5 млн евра или 66,5% мг, пре свега услед повећаног увоза из Азербејџана (увезено је нафте у вредности од 63,3 млн евра, док се у јануару 2022. године нафта није увозила из ове државе).

Пет најзаступљенијих производа у увозу АП Војводине

Назив производа	2022.			I 2023.		
	Вредност (у 000 евра)	Учешће	Индекс $\frac{2022}{2021}$	Вредност (у 000 евра)	Учешће	Индекс $\frac{I\ 2023}{I\ 2022}$
УКУПНО	6.641	врста производа		4.234	врсте производа	
Гас природни у гасовитом стању	1.634.050	12,4%	385,5	236.727	22,0%	103,4
Нафта и уља од битуменозних минерала, сирова	2.175.517	16,5%	191,1	144.087	13,4%	166,5
Неразврстана роба по ЦТ-роба у слободној зони	869.581	6,6%	173,1	81.649	7,6%	167,7
Неразврстана роба по ЦТ-роба на складиштењу	603.581	4,6%	137,3	48.481	4,5%	140,9
Минерална или хемијска ђубрива, садрже N, P и K (N>10%)	57.734	0,4%	190,8	19.169	1,8%	1.137,2

³ ЦТ 8501 - Електромотори и електрични генератори.

⁴ ЦТ 8502 - Електрични генераторски агрегати и ротациони конвертори (претварачи).



Спољнотрговинска робна размена по земљама

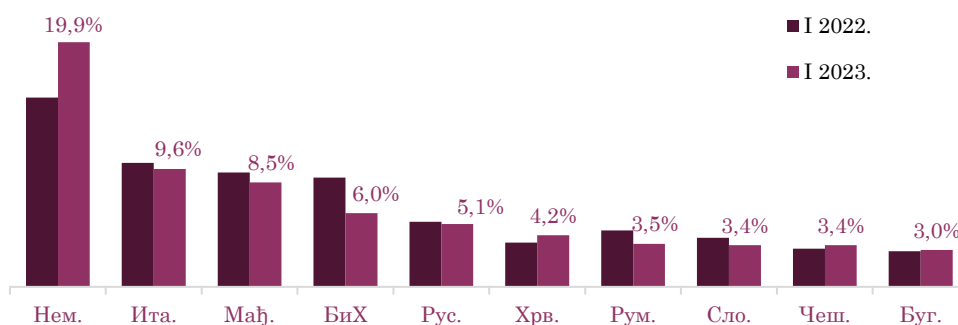
Извоз АП Војводине се у највећој мери ослања на тражњу Европске уније (ЕУ) и региона. У јануару 2023. године највећи део извоза АП Војводине пласиран је управо на тржиште ЕУ (74,5%), док је на тржиште ЦЕФТА⁵ пласирано 10,5% укупног војвођанског извоза. Извоз у ЕУ је био већи за 20,9%, док је извоз у земље ЦЕФТА смањен за 10,3%, у односу на јануар 2022. године.

Извоз АП Војводине јануар 2023. године

	Учешће	Индекс
ЕУ:	74,5%	120,9
ЦЕФТА:	10,5%	89,7

АП Војводина је у јануару 2023. године забележила извоз у 104 земље. Извоз у првих десет земаља чинио је 66,8% укупног извоза АП Војводине. Главна дестинација војвођанског извоза је традиционално била Немачка, у коју је извезена роба у вредности од 137,4 млн евра, тј. 19,9% укупног војвођанског извоза у посматраном периоду. Поред Немачке, значајан извоз је пласиран и у Италију (9,6%) и Мађарску (8,5%).

Извоз АП Војводине по земљама (учешће у %)



У односу на јануар 2022. године, извоз АП Војводине је повећан ка свим земљама из групе водећих десет извозних дестинација, осим ка Босни и Херцеговини, где је забележено међугодишње смањење вредности извоза за 10,4 млн евра или 20,2% (пре свега услед смањеног извоза моторног бензина) и Румунији, где је такође забележено смањење вредности извоза за 2,6% или 9,7% мг (првенствено услед смањеног извоза пропена/пропилена). С друге стране, највише је повећан извоз у Немачку, за 47,8 млн евра или 53,4% (вођен повећањем извоза електричне опреме).

Највећи део увоза АП Војводине такође потиче из земаља ЕУ (45,0% у јануару 2023. године), који је у односу на јануар 2022. године био мањи за 11,6%. Увоз из земаља ЦЕФТА (учешће 2,1%) међугодишње је повећан за 5,2%.

Увоз АПВ јануар 2023. године

	Учешће	Индекс
ЕУ:	45,0%	88,4
ЦЕФТА:	2,1%	105,2

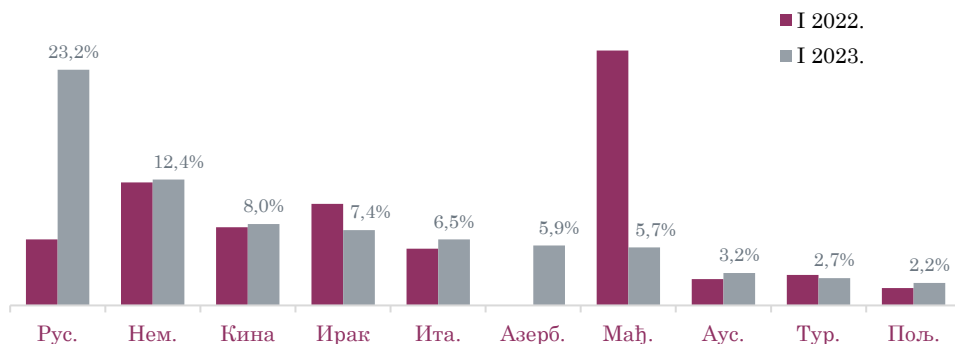
АП Војводина је у првом месецу 2023. године забележила увоз из 124

⁵ ЦЕФТА: Босна и Херцеговина, Северна Македонија, Црна Гора, Албанија, Молдавија и Србија.



различите земље. Увоз из првих десет земаља чинио је 77,2% укупног увоза АП Војводине у посматраном периоду. Највећи увоз је забележен из Руске Федерације (23,2%) и Немачке (12,4%).

Увоз АПВ по земљама (учешће у %)



Увоз АП Војводине у јануару 2023. у поређењу са истим месецом претходне године, повећан је из свих увозних земаља из групе првих десет, осим из **Мађарске**, где је забележено међугодишње смањење вредности увоза за 155,8 млн евра или 71,8% (пре свега услед смањеног увоза гаса) и **Ирака**, где је међугодишња вредност увоза смањена за 6,5 млн евра или 7,6% (услед смањења увоза нафте). У посматраном периоду, са учешћем од 5,9%, **Азербејџан** се налази на шестом месту на листи увозних дестинација АП Војводине (за разлику од јануара 2022. године када са том земљом АП Војводина није бележила размену), док се Мађарска (која је у првом месецу 2022. била на првом месту) нашла на седмом месту. **Највеће повећање увоза је забележено из Русије**, за 194,3 млн евра или 344,5% мг, пре свега услед готово шест пута веће вредности увоза гаса.

Спољнотрговинска робна размена по Стандардној међународној трговинској класификацији (СМТК)

Посматрано по секторима СМТК, у извозу АП Војводине у јануару 2023. године **највеће учешће, од 37,8%, имао је сектор Машине и транспортни уређаји**, који је у односу на јануар претходне године забележио повећање вредности извоза од 44,0%. У оквиру посматраног сектора највише је извезено Сетова проводника за авионе, возила, бродове (учешће од 16,0% у оквиру извоза посматраног сектора). Сектор Машине и транспортни уређаји је највећи извоз у посматраном периоду бележио у Немачку (35,0%) и Мађарску (12,5%).

Прва три сектора СМТК у извозу АП Војводине

Сектор СМТК	Вредност (у 000 евра)	Учешће	Индекс I 2023 I 2022
Машине и транспортни уређаји	260.319	37,8%	144,0
Храна и живе животиње	98.672	14,3%	113,6
Израђени производи сврстани по материјалу	94.709	13,7%	114,0

У првом месецу 2023. године, посматрано по производима СМТК, из АП Војводине је највише извезено **Сетова проводника за авионе, возила, бродове**, у вредности од 41,5 млн евра (учешће 6,0%), уз међугодишње повећање вредности



извоза од 30,7% (највише због повећаног извоза у Мађарску). **АС мотори, осим мотора снаге =< 37,5W** бележе значајно међугодишње повећање вредности извоза од 269,3%, првенствено услед повећаног извоза у Немачку.

Првих пет производа по СМТК у извозу АП Војводине

Назив производа СМТК	Вредност (у 000 евра)	Учешће	Индекс 12023 12022
Сетови проводника за авионе, возила, бродове	41.526	6,0%	130,7
Делови нн, погодни за ротационе електричне машине	27.061	3,9%	173,5
АС мотори, осим мотора снаге =<37,5W	21.333	3,1%	369,3
Лекови, нн, за малопродају	20.557	3,0%	142,8
Остали делови и прибор за моторна возила	20.359	3,0%	180,3

У увозу АП Војводине у јануару 2023. године, посматрано по секторима СМТК, **највеће учешће, од 35,9%, имао је сектор Минерална горива, мазива и сродни производи**, који је забележио међугодишње повећање вредности увоза од 13,6%. Увоз посматраног сектора се највећим делом односи на увоз Природног гаса у гасовитом стању (61,2%) и Нафте и уља од битуменозних минерала, сирове (37,2%). Сектор Минерална горива, мазива и сродни производи је највећи увоз у посматраном периоду бележио из Русије (53,6%), Ирака (20,7%) и Азербејџана (16,3%).

Прва три сектора СМТК у увозу АП Војводине

Сектор СМТК	Вредност (у 000 евра)	Учешће	Индекс 12023 12022
Минерална горива, мазива и сродни производи	386.874	35,9%	113,6
Машине и транспортни уређаји	178.917	16,6%	133,2
Израђени производи сврстани по материјалу	130.755	12,1%	105,8

У првом месецу 2023. године, посматрано по производима СМТК, **у увозу АП Војводине је на првом месту био Природни гас у гасовитом стању**, увезен у вредности од 236,7 млн евра (учешће 22,0%), уз незнатно међугодишње повећање вредности увоза од 3,4%. На другом месту је увоз **Нафте и уља од битуменозних минерала, сирове** (учешће 13,4%), која је забележила међугодишње повећање вредности увоза од 66,5%, пре свега због повећаног увоза поменутог производа из Азербејџана. Значајно међугодишње повећање вредности увоза од 320,4% забележила су **Ђубрива са азотом, фосфором и калијумом**, највише услед повећаног увоза из Русије (4 пута већа вредност извоза поменутог производа у јануару 2023. године).

Првих пет производа по СМТК у увозу АП Војводине

Назив производа СМТК	Вредност (у 000 евра)	Учешће	Индекс 12023 12022
Природни гас у гасовитом стању	236.727	22,0%	103,4
Нафта и уља од битуменозних минерала, сирови	144.087	13,4%	166,5
Неразврстана роба	130.130	12,1%	156,6
Ђубрива са азотом, фосфором и калијумом, нн	25.568	2,4%	420,4
Делови, нн, погодни за ротационе електричне машине	17.996	1,7%	158,9



VIII.3. Аграрна спољнотрговинска робна размена⁶

Спољнотрговинска размена аграрног сектора АП Војводине значајно учествује у укупној спољнотрговинској размени АП Војводине и већ дужи низ година остварује позитиван спољнотрговински биланс.

Током јануара 2023. године, у Војводини је остварена укупна размена аграрних производа у вредности од 236,3 млн евра, што је за 24,3% више од остварене размене у јануару 2022. године. Међугодишње, извоз је повећан за 13,9%, а раст увоза је износио чак 43,2%.

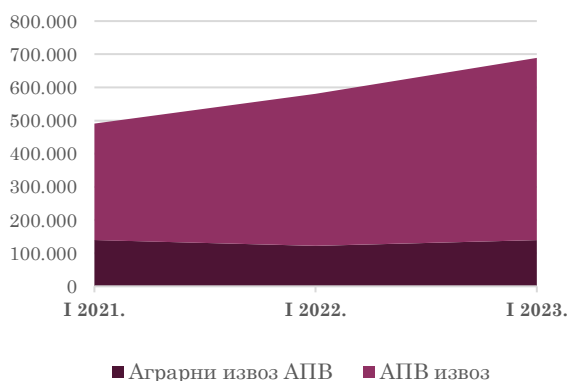
Спољнотрговинска робна размена аграра АП Војводине (по КД 2010)

*у 000 евра

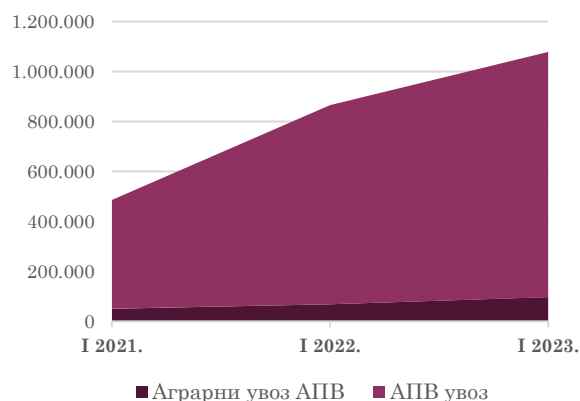
Период/Година	Извоз	Индекс	Увоз	Индекс	Укупно	Индекс	Салдо
I 2023.	139.145	113,9	97.118	143,2	236.263	124,3	42.028
I 2022.	122.214	87,5	67.815	133,5	190.028	99,7	54.399
2022.	2.072.948	111,3	1.179.466	134,4	3.252.413	118,7	893.482
2021.	1.862.627	112,3	877.342	121,6	2.739.969	115,1	985.285

У јануару 2023. године учешће аграрних производа у укупном војвођанском извозу износило је 20,2%, док је у укупном војвођанском увозу заступљеност аграра била 9,0%. Због већег раста увоза од раста извоза **покривеност увоза извозом аграрних производа у Војводини последњих година се значајно смањила и у јануару 2023. износи 143,3%** и нижа је за 36,9% од покривености у јануару 2022. године.

Аграрни извоз у укупном извозу АП Војводине (у 000 евра)



Аграрни увоз у укупном увозу АП Војводине (у 000 евра)



Посматрано према областима КД, у јануару 2023. године је **извоз прехранбених производа био на првом месту**, са вредношћу од 87,3 млн евра и међугодишњим повећањем од 23,2%. **На другом месту налазио се извоз пољопривредних производа (30,1%)**, где је забележено смањење вредности извоза за 6,1% у односу на јануар 2022. године.

Највеће учешће у укупној вредности увоза аграрних производа, посматрано према областима КД, заузимају такође прехранбени производи, који бележе

⁶Аграрну спољнотрговинску размену према Класификацији делатности (КД 2010) чине: сектор А-Пољопривреда, шумарство и рибарство и део сектора Ц-Прерађивачка индустрија (Производња прехранбених производа, Производња пића и Производња дуванских производа).



ПРИВРЕДНА КОМОРА ВОЈВОДИНЕ

благи раст учешћа у укупном увозу аграра, али и раст вредности увоза од 39,4% у поређењу са првим месецом 2022. године.

Спољнотрговинска размена аграра АП Војводине у јануару 2023. године (по областима КД)

Област КД	Извоз			Увоз			Салдо
	Вредност (у 000 евра)	Индекс I 2023 I 2022	Учешће	Вредност (у 000 евра)	Индекс I 2023 I 2022	Учешће	Вредност (у 000 евра)
Производња прехранбених производа	87.317	123,2	62,8%	51.870	139,4	53,4%	35.447
Пољопривредна производња, лов и услужне делатности	41.938	93,9	30,1%	40.173	153,8	41,4%	1.765
Производња дуванских производа	1.382	151,6	1,0%	2.518	115,2	2,6%	-1.136
Производња пића	8.296	151,2	6,0%	1.855	103,3	1,9%	6.441
Рибарство и аквакултуре	31	95,5	0,0%	461	144,6	0,5%	-430
Шумарство и сеча дрвећа	181	75,4	0,1%	240	128,3	0,2%	-59
Укупно	139.145	113,9	100,0%	97.118	143,2	100,0%	42.028

Водећи извозни производ из АП Војводине у јануару 2023. године је кукуруз семенски, са оствареном вредности извоза од 12,9 млн евра, што је чак за 64,2% више него у јануару прошле године. Просечна извозна цена семенског кукуруза порасла је за 28,1% у односу на јануар 2022. године. На другом месту се налази **пшеница**, која је захваљујући високој цени оставарила већу вредност извоза за 39,5% мг. Почетком 2023. године наставља се раст извоза **хране за псе и мачке** и количински и вредносно. **Чак пет аграрних производа се налазе међу првих двадесет производа по вредности извоза из АП Војводине.**

Десет најзаступљенијих производа у извозу АП Војводине у јануару 2023. године

Назив производа	Вредност (у 000 евра)	Индекс I 2023 I 2022	Учешће	Тежина (у т)	Индекс I 2023 I 2022
Кукуруз, семенски, обични хибриди	12.874	164,2	9,3%	3.812	128,1
Остала пшеница и наполица, остало	10.613	139,5	7,6%	30.718	103,6
Храна за псе и мачке, скроб>30%,млеч. производи=<10%	9.533	150,8	6,9%	3.061	121,4
Дуван ижиљен, сушен у сушари	6.619	302,6	4,8%	1.030	217,8
Уље сојино, сирово, укључујући дегумирано, остало	6.118	121,0	4,4%	4.829	118,1
Уље од сунцокрета, шафранике, остало, за остале сврхе	5.245	86,1	3,8%	3.454	77,5
Концентрати беланчевина без млечних масноћа и слично	3.536	103,4	2,5%	1.619	80,0
Кукуруз, остали	3.346	19,2	2,4%	11.372	15,4
Кукурузни скроб	3.222	150,9	2,3%	4.244	115,1
Погаче уљане и други остаци, од семена сунцокрета	2.930	210,6	2,1%	10.666	176,9

На увозној страни, највеће је повећање забележено код увоза семенског кукуруза. Увезено је 2.169 тона у вредности од 12,1 млн евра у јануару 2023. Просечна увозна цена семенског кукуруза већа је од просечне извозне цене за 64,6%. Од укупне увезене количине соје у АП Војводину, у јануару 2023. године, 96,4% је увоз из Хрватске. До значајнијег повећања увоза дошло је и код Коже говеђе, сирове, остале, укључујући крупоне, потрбушине, првенствено због веће количине увоза из Италије. Аграрни производи нису толико заступљени у укупном увозу АП Војводине, као што су у извозу, па се **међу првих двадесет производа налазе само семенски кукуруз и соја у зрну.**

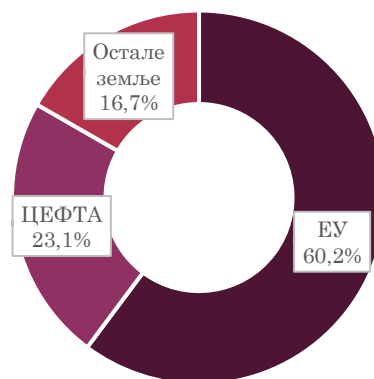


Десет најзаступљенијих производа у увозу АП Војводине у јануару 2023. године

Назив производа	Вредност (у 000 евра)	Индекс $\frac{I\ 2023}{I\ 2022}$	Учешће	Тежина (у t)	Индекс $\frac{I\ 2023}{I\ 2022}$
Кукуруз, семенски, обични хибриди	12.060	432,7	12,4%	2.169	259,0
Соја у зрну, ломљена или дробљена, осим за сетву	6.365	315,7	6,6%	10.677	343,5
Уље палмино, остало, течно, за остале сврхе	1.865	132,0	1,9%	1.166	110,2
Банане, остале, свеже	1.680	132,3	1,7%	1.501	84,8
Коже говеђе, сирове, остале, укључујући крупоне, потрбушине	1.424	198,9	1,5%	1.265	132,2
Храна сточна, остало	1.375	148,6	1,4%	763	118,3
Цигарете које садрже дуван, остале	1.366	96,9	1,4%	60	48,7
Брашно, прах и пелете, од меса или отпадака; чварци	1.351	188,5	1,4%	1.148	139,2
Производи за исхрану нигде непоменути, остало	1.342	207,4	1,4%	309	105,7
Месо од домаћих свиња, остало, без костију, смрзнуто	1.308	66,4	1,3%	497	51,1

Посматрано према групама земаља, **60,2% (83,7 млн евра) укупне вредности извоза аграрних производа АП Војводине у јануару 2023. године усмерено је на тржиште ЕУ.** Земље чланице ЕУ у које највише извозимо аграрне производе су Италија (која учествује са 23,7% у укупном извозу аграрних производа из АП Војводине у ЕУ), Хрватска (учешће од 14,5%) и Белгија (7,4%). У јануару 2023. године забележен је значајан раст вредности извоза Тестенине, некуване, непуњене, без јаја, остало у Хрватску, којих је извезено 586 тона у вредности од 1,2 млн евра, док је прошле године у јануару извезено у вредности од 15.803 евра. Просечна извозна цена у јануару ове године већа је 3,6 пута у односу на јануар 2022. године.

ИЗВОЗ

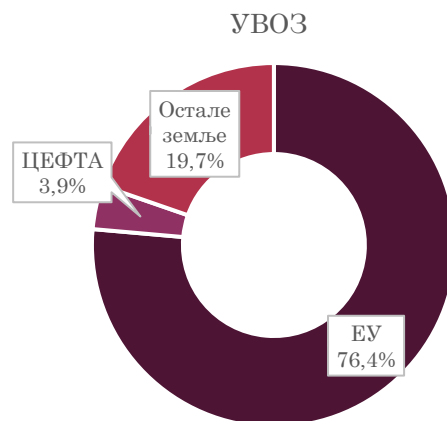


Други најзначајнији партнер АП Војводине, када је у питању извоз аграрних производа, јесу **чланице ЦЕФТА групације, са учешћем од 23,1% (32,1 млн евра)**, које бележе пад учешћа у укупном извозу аграра Војводине. Због близине тржишта и традиционалне повезаности, ЦЕФТА регион је значајно тржиште за аграрне производе из АП Војводине. Највећу вредност извоза аграрних производа остварујемо у Босну и Херцеговину (58,3% од укупног аграрног извоза у земље ЦЕФТА), Црну Гору (19,3%) и Северну Македонију (18,7%).

Извоз аграра на остала тржишта учествовао је са 16,7% у укупном извозу из АП Војводине. Од укупног извоза на остала тржишта, 46,5% чини извоз у Русију. У јануару ове године у Русију је вредност извоза била двоструко већа у поређењу са јануаром 2022. године, првенствено због већег извоза хране за псе и мачке, семенског кукуруза и сунцокрета.



У јануару 2023. године учешће увоза аграрних производа из ЕУ у укупном увозу износило је 76,4% и бележи раст учешћа у поређењу са првим месецом претходне године. Увоз семенског кукуруза из Мађарске у јануару 2023. године, вредносно је већи 16,1 пута, а из Румуније 7,3 пута, међугодишње посматрано. У АП Војводину увезено је 10.173 тона соје у зрну у вредности од 6,1 млн евра, што је три пута више него што је увезено у јануару 2022. године. Целокупна количина соје увезена је из Хрватске.



Са тржишта ЦЕФТА увезено је свега 3,9% од укупног аграрног увоза у АП Војводину и у поређењу са јануаром 2022. бележи се смањење учешћа. Најзначајнији производ који се увози са ЦЕФТА тржишта јесте Млеко и павлака, неконцентровано, без шећера, који чини 28,0% од укупног увоза аграрних производа са ЦЕФТА тржишта. Карактеристично је да, иако је у јануару текуће године увезена нешто мања количина Млека и павлаке, остварена је већа вредност увоза у поређењу са јануаром 2022. године, јер је просечна увозна цена већа за 67,3%. Значајно мањи увоз је забележен из Молдавије, јер је увезено свега 20 тона семена сунцокрета, а прошле године у јануару увезено је 4.597 тона.

Учешће увоза аграрних производа са тржишта осталих земаља заузима 19,7% у укупном увозу у АП Војводину.

Првих десет земаља у извозу аграра Војводине са два најзаступљенија извозна производа, јануар 2023. (у 000 евра)

Италија	19.881	пшеница (31,9%) погаче уљане (11,8%)
БиХ	18.728	кукуруз (13,0%) пшеница (10,1%)
Хрватска	12.104	кукуруз (15,9%) уље од сунцокрета (10,1%)
Руска Федерација	10.849	храна за псе и мачке(32,2%) кукуруз семенски (25,8%)
Белгија	6.234	дуван, ижиљен, сушен (89,8%) уље сојино, сирово (2,9%)
Црна Гора	6.210	уље од сунцокрета, остало (11,3%) брашно (10,1%)
Сев. Македонија	6.019	брашно (14,3%) уље од сунцокрета, остало(11,2%)
Бугарска	5.574	уље сојино сирово (24,8%) пиво у судовима до 10л (17,1%)
Румунија	5.514	пшеница (38,0%) кукуруз (24,9%)
Немачка	5.285	кукуруз семенски (18,3%) остало поврће, сушено (10,0%)

Првих десет земаља у увозу аграра Војводине са два најзаступљенија увозна производа јануар 2023. (у 000 евра)

Мађарска	9.983	кукуруз семенски (50,1%) храна сточна, остало (3,1%)
Немачка	9.764	сир остали, масноће > 40% (6,4%) чоколада, додате житарице (4,3%)
Хрватска	9.585	соја у зрну (64,0%) шаран, свеж (3,6%)
Италија	7.672	брашно, прах, пелате (10,5%) коже говеђе, сирове (9,1%)
Пољска	6.135	млеко и павлака(6,8%) храна за псе и мачке(6,7%)
Шпанија	5.524	месо од домаћих свиња(18,8%) ослић, аргентински, смрзнут (16,4%)
Турска	4.766	кукуруз, семенски (28,0%) лимун (12,7%)
Грчка	4.765	цигарете, остале (21,1%) поморанце (18,9%)
Француска	3.781	кукуруз семенски (46,3%) кромпир млади (8,2%)
Холандија	3.760	сир Gouda (10,6%) крушке, свеже (7,5%)



IX. ЗАПОСЛЕНОСТ

Укупан број запослених у Републици Србији је у 2022. години износио 2.310.035 лица, што у односу на 2021. годину представља повећање од 1,6% (око 37 хиљада лица).

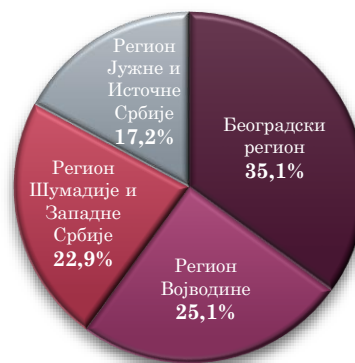
Посматрано према статистичким територијалним јединицама, највећи број запослених у 2022. години забележен је у Београдском региону (810.343 лица), затим у Региону Војводине (579.602 лица) и Региону Шумадије и Западне Србије (528.376 лица), а најмањи у Региону Јужне и Источне Србије (391.714 лица). У односу на 2021. годину, запосленост је повећана у свим регионима Републике Србије, а највише у Београдском региону (за 3,2%).

У Војводини је запосленост у 2022. години повећана за 0,8% у односу на 2021. годину и чинила је 25,1% укупног броја запослених у Републици Србији.

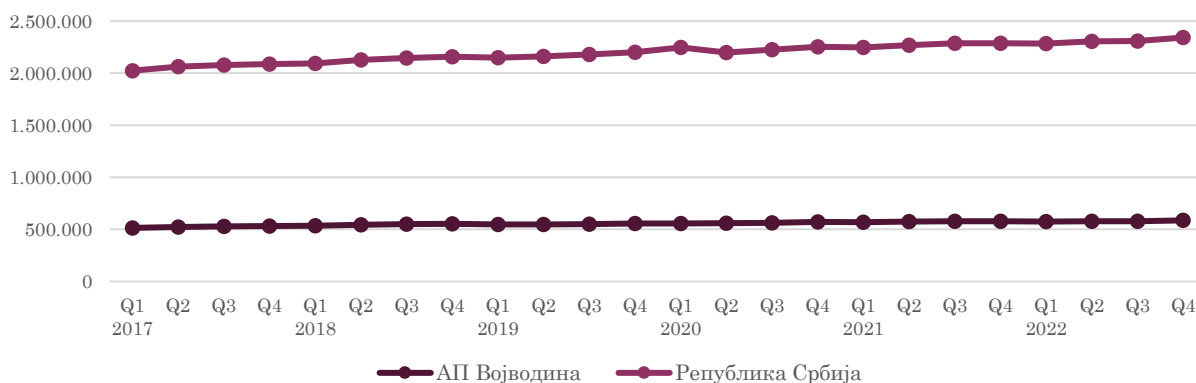
Посматрано по кварталима, последњих година запосленост, како на републичком, тако и на покрајинском нивоу, има благо узлазну путању и бележи врхунац у четвртом кварталу 2022. године, са апсолутним износом од 586.170 запослених у Војводини и 2.342.244 запослених у Србији.

Према Анкети о радној снази РЗС за четврти квартал 2022. године, стопа запослености у Републици Србији је износила 50,1%, а исто толико и посматрано на нивоу Војводине.

Регистрована запосленост по регионима Републике Србије, 2022. године



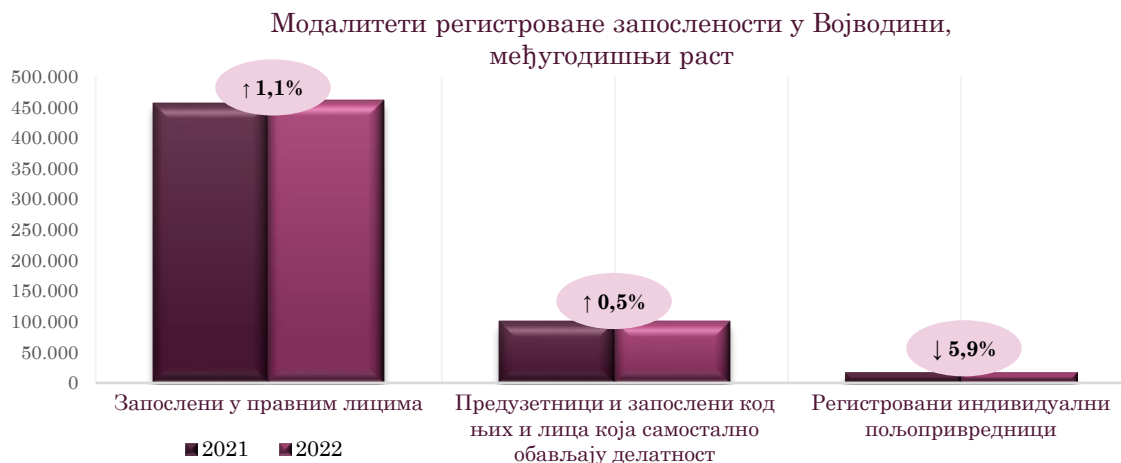
Регистрована запосленост у Републици Србији и Војводини по кварталима



Посматрано по управним окрузима, у Војводини је у 2022. години највећи број запослених био регистрован у Јужнобачком округу (40,0%), а најмањи у Севернобанатском округу (6,3%). У односу на 2021. годину, запосленост је повећана у Јужнобачком округу (за 2.870 лица), Сремском округу (за 1.628 лица), Јужнобанатском округу (за 422 лица), Севернобачком (за 293 лица) и Средњобанатском округу (за 266 лица). Запосленост је смањена у односу на 2021. годину у Западнобачком (за 631 лице) и Севернобанатском округу (за 475 лица).



Посматрано према модалитетима запослености, у Војводини је у 2022. години **највише запослених било у правним лицима (461.878, односно 79,7%)** што у односу на 2021. годину представља повећање од 1,1%. **Предузетника и запослених код њих, као и лица која самостално обављају делатност у Војводини је било 101.016 (17,4%),** што је за 0,5% више у односу на 2021. годину, док је **регистрованих индивидуалних пољопривредника било 16.708,** што је за 5,9% мање у односу на претходну годину.



Посматрано по секторима делатности, у Војводини је у 2022. години **највише запослених било у Прерађивачкој индустрији (26,8%) и Трговини на велико и мало (16,0%),** а потом у секторима Образовање (7,1%), Здравствена и социјална заштита (6,9%) и Саобраћај и складиштење (5,6%).

Број регистровано запослених у Војводини према секторима делатности, у 2022. години



Највећи међугодишњи раст запослености у Војводини је у 2022. забележен у сектору Информисање и комуникације (за 9,6%), а потом следи раст запослености у сектору Рударство (за 8,7%), Пословање некретнинама (за 6,7%) и Стручне, научне и техничке делатности (за 5,3%). Запосленост је међугодишње у Војводини **највише смањена у секторима Снабдевање електричном енергијом, гасом, паром и климатизација (за 15,5%) и Пољопривреда, шумарство и рибарство (за 7,0%).**



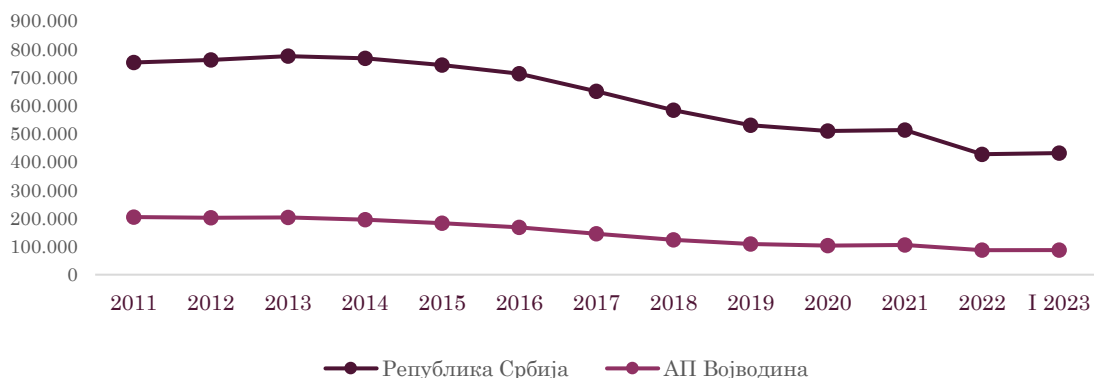
X. НЕЗАПОСЛЕНОСТ

Према подацима НСЗ-а, од 2015. године приметан је тренд смањења незапослености како на нивоу Републике Србије, тако и посматрано на нивоу Војводине. У јануару 2023. године бележи се смањење незапослености у односу на јануар 2022. године.

Према Анкети о радној снази РЗС за четврти квартал 2022. године, **стопа незапослености** у Републици Србији износи **9,2%**, а на нивоу Војводине **8,1%**.

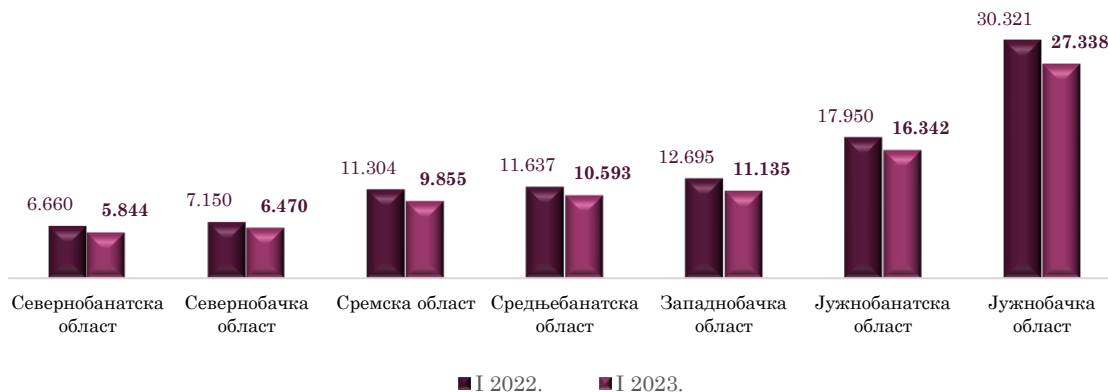
У Републици Србији је, према евиденцији НСЗ-а, на крају јануара 2023. било **431.132** активно незапослених лица, што је за **48.577** лица, односно **10,1%** мање у односу на јануар 2022. године.

Незапосленост у Републици Србији и Војводини



На нивоу Војводине је на крају јануара 2023. године било **87.577** активно незапослених лица, што је за **10,4% (10.140** лица) мање у односу на јануар 2022. године. Смањење незапослености се бележи у свим областима АП Војводине појединачно посматрано, и то: у Севернобанатској области (за 816 лица), Севернобачкој (680), Сремској (1.449), Средњебанатској (1.044), Западнобачкој (1.560), Јужнобанатској (1.608) и Јужнобачкој области (за 2.983 лица).

Број активно незапослених лица према областима АП Војводине





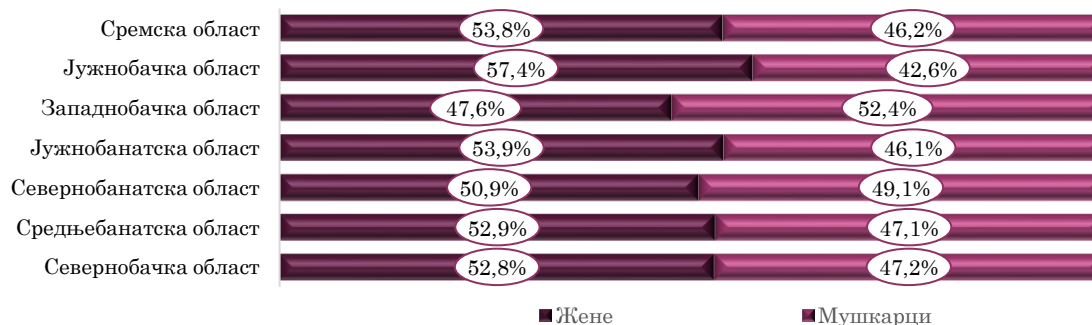
Посматрано према општинама АП Војводине, највећи број незапослених је у Граду Новом Саду (13,2% од укупног броја незапослених у Војводини), а најмањи у општини Сремски Карловци (0,3%).

Општине са најмањим и највећим бројем незапослених лица по областима АП Војводине, у јануару 2023. године

Област	Укупно	Општина са најмањим бројем незапослених лица у области	Општина са највећим бројем незапослених лица у области
АП Војводина	87.577	-	-
Севернобанатска	5.844	Ада (436)	Кикинда (2.293)
Севернобачка	6.470	Мали Иђош (1.382)	Суботица (3.533)
Сремска	9.855	Пећинци (515)	Ср. Митровица (2.354)
Средњебанатска	10.593	Нова Црња (999)	Зрењанин (5.356)
Западнобачка	11.135	Озаци (1.680)	Сомбор (4.721)
Јужнобанатска	16.342	Опово (677)	Панчево (5.206)
Јужнобачка	27.338	Ср. Карловци (267)	Нови Сад (11.563)

Посматрано према полу, у структури активно незапослених лица АП Војводине, **53,8% чине жене**, а **46,2% мушкарци**. У свим областима Војводине приближно је уједначена структура незапослених лица посматрано према полу, осим у Јужнобачкој области, где је нешто приметнија разлика (57,4% чине жене а 42,6% мушкарци).

Структура незапослених лица у евиденцији НСЗ, према полу и областима АП Војводине, јануар 2023. године



Посматрано према степену стручне спреме, највеће учешће у укупном броју активно незапослених лица Војводине чине лица **I степена стручне спреме (38,9%)**, а најмање учешће међу активно незапосленим заузимају лица **VIII степена стручне спреме (0,04%)**.

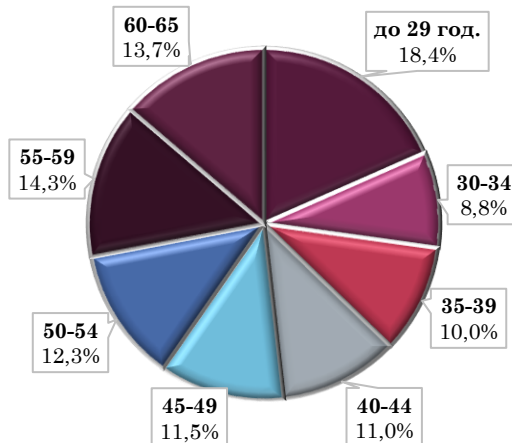
Незапослена лица према степену стручне спреме у Војводини у јануару 2023. године





Посматрано према старосној структури, у Војводини 18,4% активно незапослених лица чине млади до 29 година старости. У групи старости 30-39 година активно тражи запослење 18,9% незапослених. Незапослена лица која теже налазе запослење или на њега чекају дуже су у групи старости 50-65 година и они чине 40,3% укупног броја незапослених.

Незапослена лица према старости у Војводини,
јануар 2023. године



Посматрано према трајању незапослености, на крају јануара 2023. године у Војводини је 39,2% активно незапослених лица на посао чекало годину дана или краће, док је преосталих 60,8% на посао чекало дуже од годину дана.

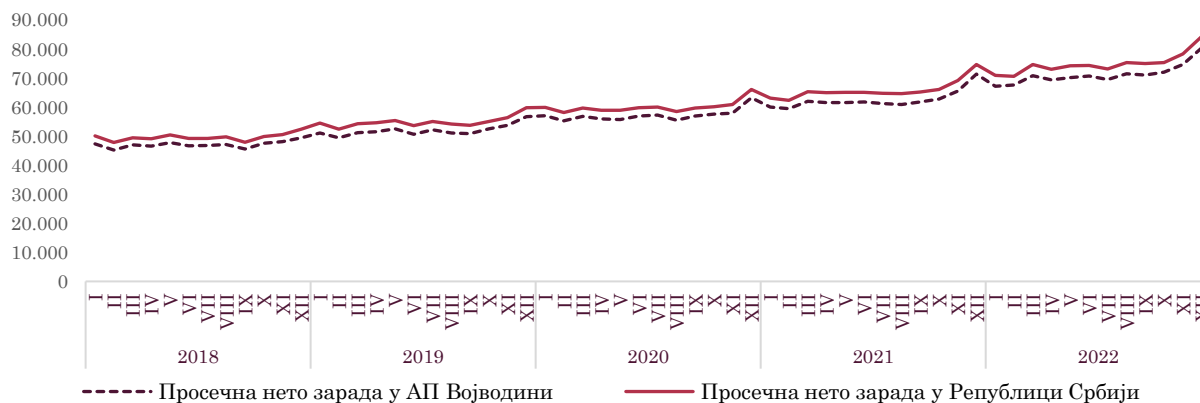


XI. ЗАРАДЕ

Просечна бруто зарада у Републици Србији је за децембар 2022. године износила 115.315 динара, а просечна нето зарада 84.227 динара. У поређењу са истим месецом 2021. године, просечна бруто зарада номинално је већа за 12,8%, а реално је мања за 2,0%, док је просечна нето зарада номинално већа за 12,9%, а реално мања за 1,9%. У односу на претходни месец, бруто и нето просечне зараде за Републику су у децембру 2022. забележиле номинални раст од 6,8% и 7,5%, респективно. **Медијална нето зарада за децембар 2022. године износила је 60.413 динара**, што значи да је 50% запослених у децембру у Србији остварило зараду до наведеног износа.

У Војводини је просечна бруто зарада обрачуната у децембру 2022. године износила 110.122 динара, а просечна нето зарада 80.306 динара. У поређењу са истим месецом претходне године, просечна бруто зарада у Војводини номинално је већа за 12,7%, а нето зарада за 12,6%. **У поређењу са претходним месецом**, просечна бруто и нето зарада у Војводини је у децембру 2022. била већа за 6,8% и 7,6%, респективно.

Просечна нето зарада у Републици Србији и АП Војводини (РСД)



Просечна бруто зарада у Републици Србији у 2022. години износила је 103.316 динара, а просечна нето зарада 74.933 динара. Раст бруто и нето зарада у 2022. години, у односу на 2021. годину, износио је **13,8% номинално, односно 1,7% реално.**

Посматрано по областима делатности, **највиша просечна нето зарада у Републици Србији у 2022. години забележена је у области Рачунарско програмирање, консултантске и с тим повезане делатности, у износу од 246.768 динара**, која је у односу на 2021. годину забележила повећање од 56.916 динара или 30,0%. У свим областима делатности из групе првих десет по висини зараде је у 2022. години, у односу на 2021, повећана просечна нето зарада. **Најнижа просечна нето зарада у 2022. години забележена је у области Делатност припремања и послуживања хране и пића, у износу од 42.526 динара**, иако је међугодишње повећана за 5.533 динара или 15,0%.



ПРИВРЕДНА КОМОРА ВОЈВОДИНЕ

Највише просечне нето зараде у Републици Србији, по областима делатности,
2022. године (у РСД)

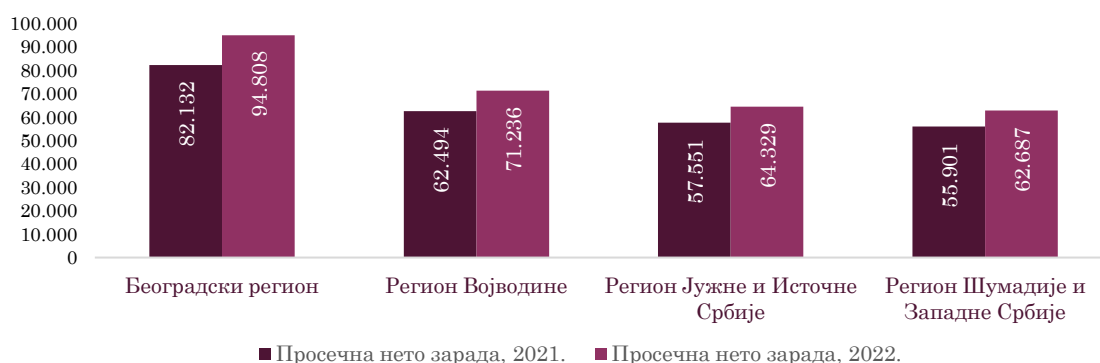
Области делатности	Бруто зараде	Нето зараде
Рачунарско програмирање, консултантске и с тим повезане делатности	335.483	246.768
Ваздушни саобраћај	236.825	176.353
Научно истраживање и развој	217.575	158.110
Експлоатација сирове нафте и природног гаса	181.794	132.570
Управљачке делатности; саветовање у вези са управљањем	180.822	132.319
Финансијске услуге, осим осигурања и пензијских фондова	179.128	129.989
Производња дуванских производа	175.076	126.190
Производња основних фармацеутских производа и препарата	166.321	120.529
Услугне делатности у рударству и геолошким истраживањима	165.353	119.433
Производња кокса и деривата нафте	163.887	119.408

Најниже просечне нето зараде у Републици Србији, по областима делатности,
2022. године (у РСД)

Области делатности	Бруто зараде	Нето зараде
Остале личне услужне делатности	57.781	41.482
Делатност припремања и послуживања хране и пића	58.601	42.526
Прерада дрвета и производи од дрвета, плуте, сламе и прућа, осим намештаја	60.622	44.260
Производња одевних предмета	63.601	46.447
Делатност путничких агенција, тур-оператора, услуге резервације и пратеће активности	65.046	47.447
Поправка рачунара и предмета за личну употребу и употребу у домаћинству	66.324	47.589
Рибарство и аквакултуре	66.357	48.355
Услуге одржавања објеката и околине	68.983	50.260
Производња намештаја	70.315	51.291
Производња коже и предмета од коже	70.624	51.473

Просечне нето зараде забележиле су номинални раст у 2022. години у односу на 2021. годину, како на нивоу целе земље, тако и на нивоу сваког региона Републике Србије појединачно посматрано. **Највећи међугодишњи раст просечне нето зараде у 2022. години евидентиран је у Београдском региону (од 15,4% мг), а најмањи у Региону Јужне и Источне Србије (од 11,8% мг). У 2022. години, једино је Београдски регион имао просечну нето зараду већу од републичког просека, за 19.875 динара, односно 26,5%.**

Просечна нето зарада по регионима Републике Србије



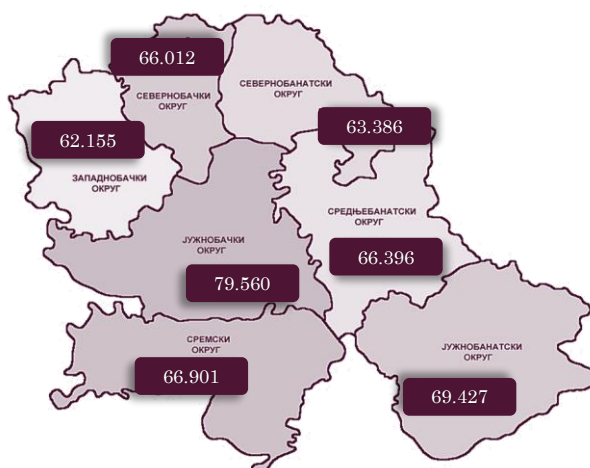


Просечна бруто зарада у Војводини за 2022. годину износи 98.356 динара (за 4,8% мање од републичког просека), а **просечна нето зарада 71.236 динара** (за 4,9% мање од републичког просека). У односу на 2021. годину, у Војводини су **просечна и бруто и нето зарада забележиле номинални раст од 14,1% и 14,0%, респективно.**

Посматрано по окрузима АП Војводине, **највишу просечну нето зараду у 2022. години бележи Јужнобачки округ**, у износу од 79.560 динара, док је **најнижа просечна нето зарада присутна у Западнобачком округу**, у износу од 62.155 динара.

У свим окрузима АП Војводине је у 2022. години забележен међугодишњи раст просечне нето зараде, а највећи раст је забележен у Јужнобачком округу, од 16,1% мп. Једино Јужнобачки округ је у 2022. години имао просечну нето зараду вишу од војвођанског просека (за 8.324 динара или 11,7%).

Просечна нето зарада по окрузима АП Војводине у 2022. години



Посматрано по општинама АП Војводине, у 2022. години **највишу просечну нето зараду имао је Град Нови Сад, у износу од 88.932 динара**, и уједно за 24,8% већу од војвођанског просека, док је **најнижа просечна нето зарада забележена у Малом Иђошу, у износу од 55.934 динара**, за 21,5% нижа од војвођанског просека у истом периоду.

Пет општина са **највишом** просечном нето зарадом у 2022. (РСД)



Пет општина са **најнижом** просечном нето зарадом у 2022. (РСД)



Повећање зараде у Србији пратио је и раст продуктивности укупне економије услед доминантно бржег темпа раста економске активности од запослености, што сведочи о томе да **услови на домаћем тржишту рада још увек**



не генеришу веће инфлаторне притиске и да по том основу нема отварања спирале између зарада и инфлације.

Раст животног стандарда становништва у Србији у периоду 2015-2022. године пре свега је резултат динамичног раста зарада. Однос просечне нето зараде и просечне потрошачке корпе за 2022. годину указује на благи међугодишњи раст куповне моћи. **За покриће просечне потрошачке корпе у 2022. години било је потребно издвојити 1,16 просечних нето зарада у Србији (у 2021 - 1,17), док је за покриће минималне потрошачке корпе било довољно 0,60 просечних нето зарада (исто колико и у 2021).**



Само у децембру, за покриће просечне потрошачке корпе у Србији било је потребно издвојити 1,11 просечних нето зарада, а за покриће минималне потрошачке корпе 0,57 просечних нето зарада.

Посматрано по градовима, **само у Београду** је просечна нето зарада у децембру била довољна за покриће просечне потрошачке корпе (куповна моћ 0,88). У осталим градовима који се статистички прате, просечна месечна нето зарада је покрила минималну потрошачку корпу, а није била довољна за покриће просечне потрошачке корпе. Куповну моћ изнад просека Републике су у децембру, осим Београда, имали и **Нови Сад (1,02) и Крагујевац (1,10).**



ИЗВОРИ ПОДАТАКА

1. Републички завод за статистику Републике Србије, <https://www.stat.gov.rs/sr-Cyrl> ;
2. Народна банка Србије, https://www.nbs.rs/sr_RS/indeks/ ;
3. Министарство финансија Републике Србије, <https://www.mfin.gov.rs/tip-dokumenta/makroekonomski-podaci/> ;
4. Национална служба за запошљавање, http://www.nsz.gov.rs/live/dokumenti/statisti_ki_bilteni_nsz.cid667 ;
5. Републички хидрометеоролошки завод Србије, <http://www.hidmet.gov.rs/ciril/meteorologija/> ;
6. Министарство пољопривреде, шумарства и водопривреде Републике Србије, <http://www.minpolj.gov.rs/> ;
7. Институт за примену науке у пољопривреди, <https://www.ipn.bg.ac.rs/sr/institut-za-primenu-nauke-u-poljoprivredi/>;
8. Институт за ратарство и повртарство Нови Сад, <https://ifvcns.rs/> ;
9. Продуктна берза Нови Сад, <https://nscomex.com/>

