



1919

ПРИВРЕДНА КОМОРА ВОЈВОДИНЕ

# Привредна кретања у АП Војводини

јануар - фебруар 2023. године

---

Нови Сад, април 2023. године



САДРЖАЈ:

---

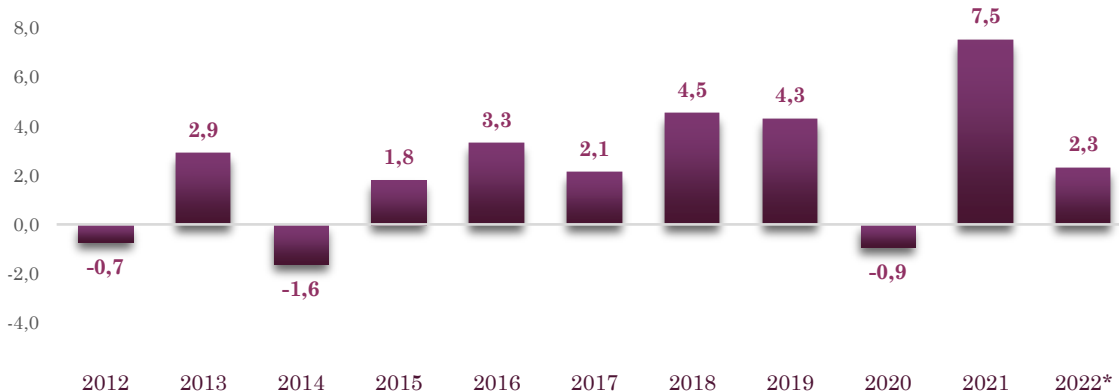
I. ОПШТИ ПРЕГЛЕД ПРИВРЕДНЕ АКТИВНОСТИ .....	1
II. КРЕТАЊЕ ЦЕНА И ИНФЛАЦИЈЕ.....	7
III. ПОЉОПРИВРЕДА .....	9
IV. ИНДУСТРИЈА .....	13
V. ГРАЂЕВИНАРСТВО .....	16
VI. ПРОМЕТ РОБЕ У ТРГОВИНИ НА МАЛО .....	19
VII. ТУРИЗАМ И УГОСТИТЕЉСТВО .....	20
VIII. СПОЉНОТРГОВИНСКА РОБНА РАЗМЕНА .....	23
VIII.1. Спољнотрговинска робна размена Републике Србије.....	23
VIII.2. Спољнотрговинска робна размена АП Војводине.....	27
Спољнотрговинска робна размена по Класификацији делатности (КД 2010) .....	28
Спољнотрговинска робна размена по земљама .....	32
VIII.3. Аграрна спољнотрговинска робна размена .....	34
IX. ЗАПОСЛЕНОСТ .....	38
X. НЕЗАПОСЛЕНОСТ .....	40
XI. ЗАРАДЕ .....	43
ИЗВОРИ ПОДАТАКА .....	47



## I. ОПШТИ ПРЕГЛЕД ПРИВРЕДНЕ АКТИВНОСТИ

Република Србија је у прва два месеца 2023. године остварила повољне макроекономске резултате. Упркос успоравању раста светске привреде, оцена међународних финансијских институција о отпорности привреде зоне евра је повољнија од очекиване, што је уз успоравање инфлације и пад цена енергената на глобалном нивоу добар сигнал за нашу националну економију. **Реални раст бруто домаћег производа (БДП) Републике Србије у 2022. години, у односу на 2021. годину, износио је 2,3%.** Раст БДП-а резултат је, пре свега, **раста индустријске производње, услужних сектора и повећања нето пореза**, док је пад забележен код пољопривреде и грађевинарства.

БДП Републике Србије, годишње стопе реалног раста (%)



\*реални раст БДП-а у 2022. години добијен на бази кварталног обрачуна

Република Србија је, у последње три кризне године, успела да сачува стабилност своје економије и поверење потрошача и инвеститора, о чему сведочи **кумулативни реални раст БДП-а у периоду 2020-2022. од око 9%**, рекордни приливи страних директних инвестиција (СДИ), наставак раста запослености и зарада у приватном сектору, као и рекордан ниво девизних резерви.

Учешће региона у националном БДП-у, 2021. године

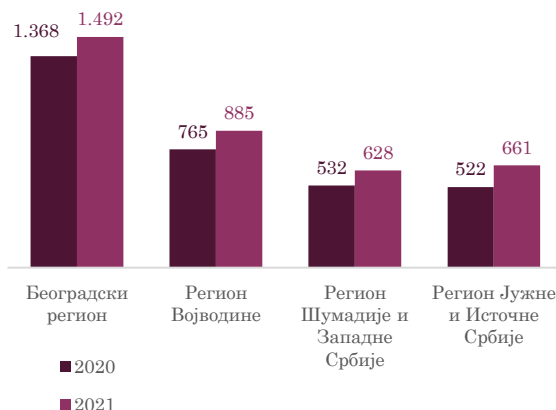


Према најновијим подацима Републичког завода за статистику Републике Србије (РЗС), вредност регионалног БДП-а и учешће региона у вредности националног БДП-а у 2021. години је следеће: **Београдски регион** заузима водеће место, са БДП-ом у износу од 2.519 млрд РСД (учешће у националном БДП-у 40,2%); иза њега је **Регион Војводине са 1.616 млрд РСД (учешће 25,8%)**, а потом следе **Регион Шумадије и Западне Србије, 1.173 млрд РСД (учешће 18,7%)** и **Регион Јужне и Источне Србије, 960 млрд РСД (учешће 15,3%)**.



**БДП по глави становника је у 2021. години** био највиши у Београдском региону, у износу од 1,5 млн динара, што је за 62,6% већи *per capita* износ у односу на републички ниво, док је у свим осталим регионима БДП по глави становника био мањи од републичког просека. **БДП по глави становника у Војводини за 2021. годину износи 885 хиљада динара**, што указује на пораст од 15,7% у односу на 2020. годину. Најнижа вредност БДП-а по глави становника забележена је у Региону Шумадије и Западне Србије (628 хиљада динара).

Региони Републике Србије - БДП по глави становника (у хиљ. РСД)



**Светска банка и Међународни монетарни фонд у 2023. години процењују раст српске привреде од 2,3% и 2,7%, респективно.** Пројекција Народне банке Србије (НБС) предвиђа раст БДП-а у распону 2,0%-3,0%, чему ће допринети и опоравак сектора енергетике, на који указују подаци о производњи и извозу електричне енергије у прва два месеца ове године. Раст ће бити вођен домаћом тражњом, чему у највећој мери доприноси очувано тржиште рада, док ће због и даље високог очекиваног увоза енергената и ниже екстерне тражње, пре свега из зоне евра, допринос нето извоза бити негативан.

**Референтна каматна стопа** је од фебруара 2022. године повећавана тринаест пута и тренутно износи **6,0% (април 2023)**. При доношењу одлуке да повећа референтну каматну стопу за 25 базних поена, НБС је проценила да је потребно наставити са умереним заостравањем монетарних услова како се не би повећала инфлациона очекивања и како би се осигурало да се инфлација нађе на опадајућој путањи и врати у границе дозвољеног одступања од циља.

**Међугодишња инфлација у Републици Србији је у фебруару 2023. године износила 16,1%** што је у складу са пројекцијама НБС-а, које су узеле у обзир очекиван наставак преношења високих трошkových притисака из претходног периода на цене хране и других индустријских производа, као и корекције цена електричне енергије и гаса. **Око две трећине доприноса укупној инфлацији и даље се односи на раст цена хране и енергената**, при чему се допринос цена енергената последњих месеци смањивао, док је допринос цена хране наставио да расте. **На месечном нивоу, инфлација је у фебруару 2023. износила**, као и у јануару, **1,4%**, на шта је највише утицао раст цена хране и у мањој мери раст цена у оквиру базне инфлације. На нивоу АП Војводине, **међугодишња инфлација је у фебруару 2023. износила 17,3%**, док је **месечни раст** потрошачких цена износио **1,4%**. Према најновијој пројекцији НБС-а, очекује се да ће се **међугодишња инфлација од другог квартала 2023. наћи на опадајућој путањи**, уз знатнији пад у другој половини 2023. године, тако да би крајем године требало да буде на двоструко нижем нивоу у односу на актуелни и да се средином 2024. године врати у границе циља.

**Агророметоролошки услови су током већег дела фебруара омогућавали неометано обављање радова у пољопривреди.** Топлије време од уобичајеног за овај месец, створило је повољне услове за развој биљних болести и за ранију појаву биљних штеточина. **Минерална ђубрива су појефтинила**, као и већина хемикалија потребних за прихрану усева. Паду цене минералних ђубрива највише је



допринела знатно нижа цена гаса, који се користи као енергент приликом њихове производње.

**Министарство пољопривреде, шумарства и водопривреде је 20. марта покренуло Информациони систем еАграр** како би се модернизовао и убрзао процес уписа података, промена података у Регистру пољопривредних газдинстава (РПГ), као и исплата подстицаја у пољопривреди.

**Индустријска производња Републике Србије је у прва два месеца 2023. године остварила међугодишњи раст од 3,1%**, вођен растом обима производње у секторима Рударство (7,4% мг) и Енергетика (20,5% мг), док је сектор Прерађивачке индустрије забележио благ међугодишњи пад од 1,7% мг. **Индустријска производња АП Војводине је у периоду јануар - фебруар 2023. године, у односу на исти период 2022. године, забележила повећање од 8,9%**. Највећи раст је забележен у сектору Снабдевање електричном енергијом, гасом, паром и климатизација (77,3% мг), за њим следи сектор Прерађивачке индустрије са растом од 6,6% мг, док сектор Рударство бележи пад од 2,9% мг.

**Грађевинска активност Републике Србије је у 2022. години, у односу на 2021. годину, посматрана преко индикатора вредност изведених радова извођача из Републике Србије (у Републици Србији и у иностранству), забележила реалан пад од 11,0%**. Вредност радова извођача из Републике Србије изведених у Републици Србији смањена је реално за 11,2%, док је вредност радова у иностранству реално смањена за 3,0%. **У Војводини је у 2022. години вредност изведених грађевинских радова смањена реално за 1,8% у односу на 2021. годину.** Међугодишње је смањена вредност изведених грађевинских радова на зградама (за 9,7% мг), док је на осталим грађевинама приметно повећање грађевинске активности (за 4,6% мг). **У прва два месеца 2023. године у Србији је издато 3.354 грађевинских дозвола, што је за 9,3% мање у односу на исти период 2022. године.** Од тога, **37,9% или 1.271 грађевинска дозвола издата је у Војводини, што је за 74 дозволе или 5,5% мање него у прва два месеца претходне године.** Према грађевинским дозволама издатим у посматраном периоду, у Војводини је пријављена изградња 1.473 стана (за 134 стана више у односу на јануар - фебруар 2022. године), просечне површине 71,3 m<sup>2</sup> по стану.

**Промет робе у трговини на мало у Републици Србији је у периоду јануар - фебруар 2023. године реално смањен за 1,1% међугодишње, док на нивоу АП Војводине тај пад износи 0,4% мг.** Посматрано по робним групама, на унутрашњем тржишту Републике Србије у периоду јануар - фебруар 2023. године, у односу на исти период претходне године, **промет моторних горива реално је повећан за 8,4%**, док је **промет непрехрамбених и прехранбених производа смањен за 3,3% и 3,5% мг, респективно.**

**У периоду јануар – фебруар 2023. године, туристичке дестинације Републике Србије је посетило 469.625 туриста, што је за 18,7% више него у истом периоду 2022. године, уз раст броја ноћења од 16,7% (регистровано је 1.596.712 ноћења туриста у периоду јануар - фебруар 2023).** **Војводину је у прва два месеца 2023. године посетило 69.278 туриста (14,8% од укупних долазака у Републику Србију), што је за 3,4% више него у истом периоду претходне године, док остварен број ноћења туриста у Војводини за посматрани период износи 227.057, за 11,7% више међугодишње.** **У Војводини је у посматраном периоду најпосећенији био Град Нови Сад, где је забележено 23.136 долазака туриста, што је за 22,9% више у**



односу на исти период 2022. године. Већину посетилаца чинили су страни туристи (60,7%).

Према последњим расположивим подацима, **девизни прилив од туризма у Републици Србији остварен у јануару ове године је износио 184 млн евра и већи је за 47,0%** у односу на девизни прилив остварен у јануару 2022. године.

**Укупна спољнотрговинска робна размена Републике Србије у периоду јануар - фебруар 2023. године износила је 10,5 млрд евра, што је за 8,7% више него у истом периоду 2022. године. Извоз је остварен у вредности од 4,5 млрд евра (за 17,9% више мг), док је увоз износио 5,9 млрд евра (за 2,7% више мг). Србија је у прва два месеца 2023. године забележила дефицит у робној размени са иностранством у износу од 1,4 млрд евра (за 27,4% мањи мг). Најзначајнији спољнотрговински партнер Србије је у прва два месеца 2023. године Немачка (14,2% укупног извоза пласирано је у Немачку, односно 12,2% укупног републичког увоза потиче из Немачке).**

**Укупна спољнотрговинска робна размена АП Војводине у периоду јануар-фебруар 2023. године износила је 3,6 млрд евра (34,6% укупне размене Републике Србије у истом периоду), што је за 8,6% више од робне размене остварене у истом периоду 2022. године. Извоз је остварен у вредности од 1,5 млрд евра (за 13,5% више мг), док је увоз износио 2,2 млрд евра (за 5,5% више мг). Војводина је у прва два месеца 2023. године забележила дефицит у размени са иностранством у вредности од 723,0 млн евра (за 7,6% мањи мг). Главна дестинација војвођанског извоза у посматраном периоду била је Немачка (20,3%), док је највећи увоз забележен из Руске Федерације (21,7%).**

**Ситуација на тржишту рада почетком 2023. године се може окарактерисати као стабилна, али треба имати у виду да успоравање привредне активности у Еврозони, као и високи инфлаторни притисци уколико остану на снази и у дугом року, могу имати одређене последице по нашу привреду и тржиште рада.**

**Укупан број запослених у Републици Србији је у 2022. години износио 2,3 милиона, што је за 1,6% више у односу на 2021. годину. На нивоу АП Војводине је у 2022. години било 579.602 регистровано запослена лица (25,1% укупно запослених у Србији), што је за 0,8% више у односу на 2021. годину. Посматрано по секторима делатности, у Војводини је у 2022. години највише запослених било у Прерађивачкој индустрији (26,8%) и Трговини на велико и мало (16,0%). Раст формалне запослености у Републици Србији настављен је и у јануару 2023. године, мада споријим темпом. Просечан број формално запослених лица је у поменутом месецу износио 2,34 млн и међугодишње је повећан за 2,9% (око 65.000 лица). Раст потиче, пре свега, из приватног сектора (3,6% мг. тј. око 60.000 лица, достигавши ниво од 1,7 млн лица) али и из јавног сектора (раст 0,8% мг. тј. око 5.000 лица). Посматрано по делатностима, међугодишњи раст запослености се истиче код информисања и комуникација, стручних и научних делатности, као и код административних и помоћних услужних делатности. С друге стране, мг. пад је присутан у пољопривреди (око 1.000 лица).**

Према Анкети о радној снази РЗС-а, **стопа запослености у Републици Србији је у четвртм кварталу 2022. године износила 50,1%**, а исто толико и посматрано на нивоу Војводине.

Према евиденцији Националне службе за запошљавање (НСЗ), у Републици Србији је у фебруару 2023. године, за 10,7% мање незапослених лица у односу





на фебруар 2022. године, док је на нивоу АП Војводине, у истом месецу незапосленост била мања за 10,9% мг. Незапосленост је у фебруару 2023. године међугодишње смањена у сваком округу АП Војводине појединачно посматрано, а највеће смањење је забележено у Западнобачком округу (-13,9% мг). У структури активно незапослених лица Војводине у посматраном месецу, 53,8% чине жене, а 46,2% мушкарци.

Према Анкети о радној снази РЗС-а, стопа незапослености у Републици Србији је у четвртном кварталу 2022. године износила 9,2%, а посматрано на нивоу Војводине 8,1%.

Просечна бруто зарада у Републици Србији је за јануар 2023. године износила 114.228 динара, док је просечна нето зарада износила 82.769 динара. У односу на јануар 2022. године, просечне бруто и нето зараде за јануар 2023. године номинално су веће за 16,7%, а реално су веће за 0,8%. У односу на претходни месец, бруто и нето просечне зараде у Србији забележиле су номинални пад од 0,9% и 1,7%, респективно, односно реални пад од 2,3% и 3,1%, респективно. Посматрано по делатностима, највишу просечну нето зараду бележи област Рачунарско програмирање, консултантске и с тим повезане делатности (256.011 динара), а најнижу Делатност припремања и послуживања хране и пића (46.608 динара). Медијална нето зарада за јануар 2023. године износила је 62.964 динара, што значи да је 50% запослених остварило зараду до наведеног износа.

У АП Војводини просечна бруто зарада у јануару 2023. године износила је 108.641 динар (за 4,9% мање од републичког просека), а просечна нето зарада 78.593 динара (за 5,0% мање од републичког просека). У поређењу са истим месецом претходне године, просечна бруто зарада у Војводини забележила је номинални раст од 17,1%, а нето зарада раст од 17,0%. Највишу нето просечну зараду у јануару 2023. године бележи Јужнобачки округ (87.235 динара), а најнижу Западнобачки округ (68.502 динара). Са смиривањем раста потрошачких цена у 2023. години треба очекивати и већи реални раст бруто и нето зарада.

Када је у питању укупна економска активност Републике Србије, НБС очекује да и у 2023. години, извоз настави динамичан раст захваљујући инвестицијама из претходног периода, које су биле претежно усмерене у разменљиве секторе. Опоравак екстерне тражње од друге половине ове године, повећани извозни капацитети и планирана реализација инвестиционих пројеката, пре свега у области путне, железничке, енергетске и комуналне инфраструктуре, од 2024. требало би да резултирају убрзањем раста БДП-а на распон од 3,0% до 4,0%, а у наредним годинама и повратком на претпандемијску путању раста од око 4% годишње.

Највећи изазов пред којим се привреда Србије налази у 2023. години јесте енергетска ситуација, с обзиром на то да ће снабдевање енергентима у великој мери зависити од даљег развоја ситуације на истоку Европе, као и од директних економских односа Запада и Руске Федерације. Од 5. фебруара 2023. године на снагу је ступила и потпуна забрана увоза горива из Руске Федерације од стране ЕУ, што ће свакако утицати и на глобалну понуду енергената, као и на њихово снабдевање. Претњу по остваривање циљане стопе раста у овој години представљају и поремећаји на страни понуде и тражње када је реч о основним сировинама и репроматеријалима које наше компаније користе као инпуте у процесу производње. Неки додатни ризици су и висока инфлација, поштравање монетарних услова, геополитички ризици, прекиди глобалних ланаца снабдевања итд.



У зависности од кретања кључних монетарних и макроекономских фактора из домаћег и међународног окружења, као и глобалне геополитичке ситуације, НБС ће процењивати да ли има потребе за **наставком заостравања монетарних услова** и у ком обиму. Приоритет монетарне политике и даље ће бити **обезбеђење ценовне и финансијске стабилности** у средњем року, уз подршку даљем привредном расту. Глобални раст је додатно под притиском уколико се узме у обзир да **централне банке широм света воде рестриктивну монетарну политику**, како би се одбраниле од високе инфлације, а постоје најаве да ће се политика раста каматних стопа наставити **и током 2023. године**.





## II. КРЕТАЊЕ ЦЕНА И ИНФЛАЦИЈЕ

Међугодишња инфлација у Републици Србији је у фебруару 2023. године износила **16,1%**. Две трећине доприноса укупној инфлацији се и даље односи на раст цена хране и енергената.


Цене хране и безалкохолних пића су, у односу на фебруар 2022. године, порасле за **24,6%**. Висок међугодишњи раст цена хране већим делом је последица деловања фактора на страни понуде, на које мере монетарне политике имају ограничен ефекат, пре свега још увек високих нивоа светских цена хране, раста цена улазних трошкова у производњи и транспорту хране, као и негативних ефеката прошлогодишње суше у Србији и у већем делу Европе.

Инфлација мерена индексима потрошачких цена (%)



Посматрано по производима и услугама личне потрошње, **највећи позитиван допринос међугодишњој стопи фебруарске инфлације од 16,1% дале су превасходно цене млека, сира и јаја (2,2 п.п)**, затим цене меса (1,4 п.п), хлеба и житарица и чврстих горива (по 1,2 п.п), поврћа (1,0 п.п) и електричне енергије за домаћинство (0,9 п.п).

Најзначајнији доприноси међугодишњој инфлацији у фебруару 2023. године (у п.п)



На месечном нивоу, потрошачке цене су у фебруару 2023. године у Србији порасле за **1,4%**, што је једнако остварењу из јануара. Месечну динамику кретања инфлације у фебруару су обележили, пре свега, раст цена хране, а у мањој мери и цена у оквиру базе инфлације.

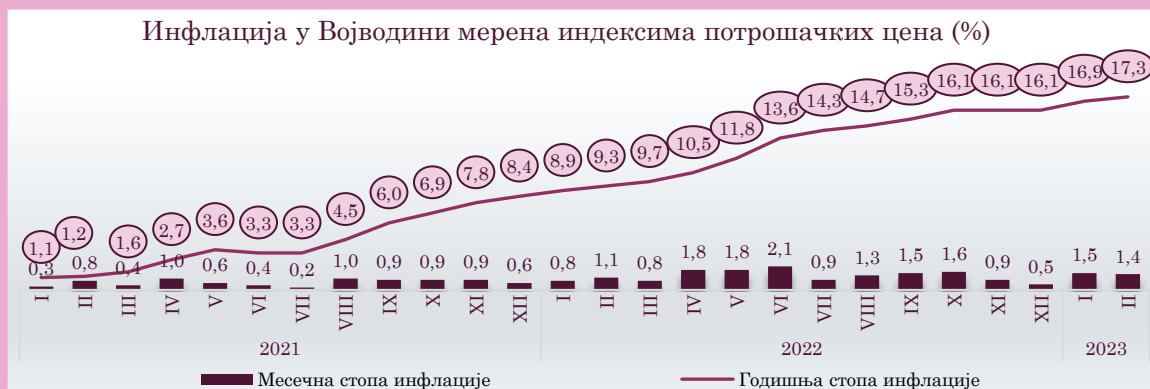


Месечни раст цена прерађене хране је у фебруару износио 1,9%, док су цене непрерађене хране повећане за 4,2%, вођене вишим ценама поврћа и воћа. Цене енергената су на месечном нивоу у фебруару расле спорије у односу на укупну инфлацију и повећане су за 0,4%, при чему је забележен раст цена нафтних деривата од 1,5%, који је делом неутралисан падом цена чврстих горива од 1,0%.

Базна инфлација (индекс потрошачких цена по искључењу хране, енергије, алкохола и цигарета) се и даље креће на знатно nižем нивоу у односу на укупну инфлацију и у фебруару 2023. је износила 11,1%, чему знатно доприноси очувана релативна стабилност девизног курса у изузетно неизвесним глобалним условима. Месечни раст цена у оквиру базне инфлације био је такође спорији у односу на укупну инфлацију и у фебруару је износио 0,9%.

Према подацима РЗС-а, у Војводини је међугодишња инфлација у фебруару 2023. године износила 17,3%, а месечни раст потрошачких цена износио је 1,4%.

	II 2023 I 2023		II 2023 II 2022		I – II 2023 I – II 2022	
	Србија	Војводина	Србија	Војводина	Србија	Војводина
Потрошачке цене - укупно	101,4	101,4	116,1	117,3	115,9	117,1



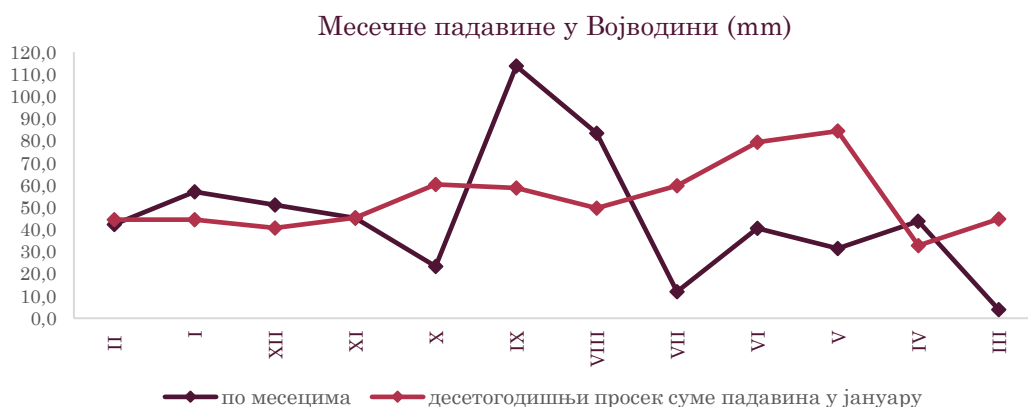
Према најновијој пројекцији НБС, међугодишња инфлација ће још у марту 2023. године остати на сличном нивоу, пре свега као последица наставка преношења високих трошковних притисака из претходног периода на цене хране и других индустријских производа, као и корекције цена електричне енергије и гаса. Процењује се да ће се инфлација од другог квартала 2023. наћи на опадајућој путањи, уз знатнији пад у другој половини године, тако да би крајем године требало да буде на двоструко nižем нивоу у односу на актуелни. У смеру смиривања инфлаторних притисака деловаће досадашње заоштравање монетарних услова, слабљење ефеката глобалних фактора који су водили раст цена енергената и хране у претходном периоду, успоравање увозне инфлације, као и нижа екстерна тражња у условима очекиваног успоравања глобалног привредног раста.



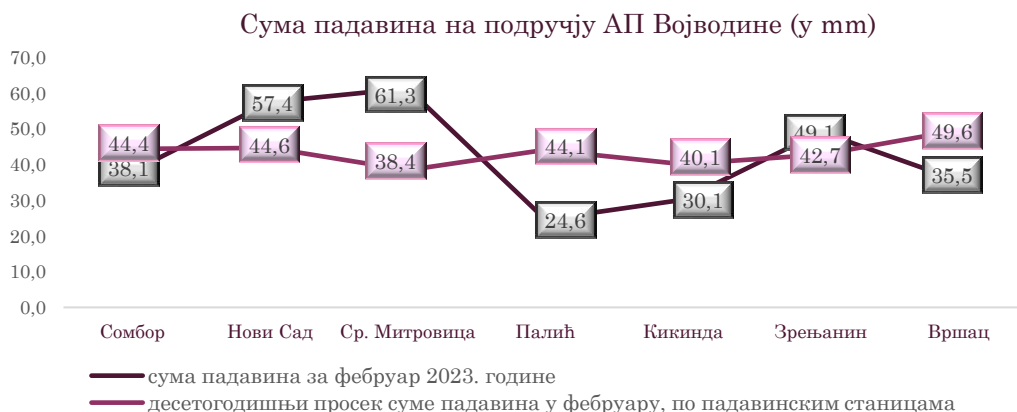
### III. ПОЉОПРИВРЕДА

#### Агрометеоролошки услови

Према подацима Републичког хидрометеоролошког завода Србије (РХМЗ), **фебруар 2023. године обележило је топлије време од просека, са ређом појавом падавина**, али укупном количином у границама просечним за фебруар. Јесење и досадашње зимске падавине обезбедиле су веома добру залиху влаге у земљишту, што ће бити од значаја за наставак вегетације. Хладније од просека било је само у периоду између 5. и 11. фебруара, када су најниже јутарње температуре биле између -2 и -12°C.



Процент падавина на територији АП Војводине се у фебруару 2023. године, у односу на вишегодишњи просек за фебруар, кретао између 55,8% на Палићу (у фебруару је укупно пало свега 24,6 mm кише) и 159,6% у Сремској Митровици, где је измерено 61,3 mm талога по квадратном метру.



#### Биљна производња

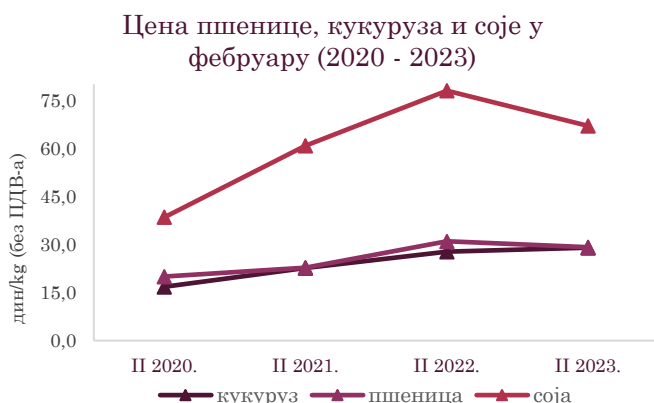
Голомразица није у великој мери угрожавала озиме усеве, јер се минимална температура земљишта у зони чвора бокора стрних жита и крмних легуминоза није спуштала испод -4°C, а то нису леталне температуре за те усеве. Јаки мразеви забележени на висини од 2 m, такође нису угрожавали воће и винову лозу. **Топлије време од уобичајеног током фебруара 2023. године створило је повољне услове за развој биљних болести и за ранију појаву биљних штеточина, како код ратарских, тако и код воћарских култура.**



**Агрометеоролошки услови су током већег дела фебруара омогућавали неометано обављање пољских радова**, као што су: прихрањивање озимих усева, резидба, ђубрење, зимско прскање и заштита у воћњацима и виноградима, обрада земљишта, припрема топлих леја.

### Тржиште пшенице, кукуруза и соје

У фебруару се, преко новосадске Продуктне берзе, највише трговало пшеницом, а изостало је трговање сојиним зрном.

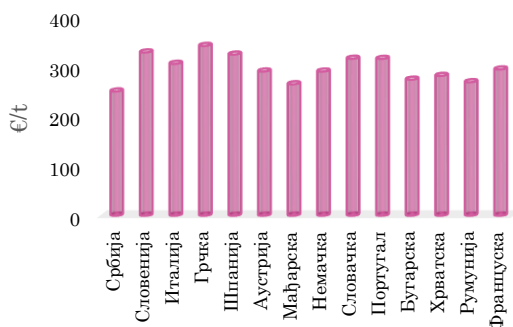


**Пондерисана цена пшенице у фебруару 2023. била је 29,0 дин/kg без ПДВ-а**, док се 2022. године у истом месецу пшеница продавала за 31,5 дин/kg без ПДВ-а. Пшеница је максималну цену прошле године достигла у октобру (када је износила 41,0 дин/kg без ПДВ-а), а од тада има тенденцију пада. Такође, фебруарска цена нижа је од цене из претходног месеца, за 4 дин/kg.

**Цена кукуруза је забележила пад у поређењу са претходним месецом** (када је кукуруз прометован по цени од 31,0 дин/kg без ПДВ-а), док је међугодишње посматрано забележен раст. У фебруару текуће године његова пондерисана цена износи **29,0 дин/kg** без ПДВ-а, док му је цена у истом месецу 2022. била 27,8 дин/kg без ПДВ-а.

**Цена соје током фебруара кретала се у опсегу 66,0 – 67,0 дин/kg без ПДВ-а**, док је тражња била на нижем нивоу, 64,5 – 65,0 дин/kg, те се због несклада између понуде и тражње, сојиним зрном није трговало.

Цена пшенице у земљама ЕУ и Србији 20.02.2023 - 26.02.2023.



Цена кукуруза у земљама ЕУ и Србији 20.02.2023 - 26.02.2023.



Цена пшенице и кукуруза у Европи, у другом месецу ове године, је била врло разнолика. Док је у Грчкој цена пшенице била 340 €/t, у Србији је износила свега 249 €/t.



ПРИВРЕДНА КОМОРА ВОЈВОДИНЕ

Цене кукуруза, пшенице и соје на домаћем тржишту и на иноберзама,  
крајем фебруара 2023. године<sup>1</sup>

	последња	Н	М	Г	У жетви
Кукуруз (дин/kg)	29,00	-3,45%	12,07%	-5,17%	21,31%
Пшеница (дин/kg)	29,20	2,50%	9,59%	16,44%	22,26%
Соја (дин/kg)	67,00	0,00%	0,75%	12,54%	19,51%
Кукуруз последња	Д	Н	М	1Г	
СВОТ (\$/t)	259,91	2,09%	2,39%	0,91%	3,54%
MGEX (\$/t)	262,78	2,17%	2,55%	1,01%	0,59%
Euronext (€/t)	295,25	-1,19%	-0,42%	-7,79%	-9,13%
Пшеница последња	Д	Н	М	1Г	
СВОТ (\$/t)	271,25	-0,24%	3,63%	-2,47%	18,67%
Kansas (\$/t)	316,59	1,67%	4,27%	-4,94%	6,01%
MGEX (\$/t)	305,09	1,75%	4,56%	-5,01%	8,89%
Euronext (€/t)	284,25	-1,14%	3,34%	-1,76%	0,97%
Соја последња	Д	Н	М	1Г	
СВОТ (\$/t)	563,73	0,34%	-0,51%	-2,87%	9,18%
MGEX (\$/t)	548,83	0,45%	-0,34%	-2,28%	8,85%

**Минерална ђубрива** су појефтинила, као и већина хемикалија потребних за прихрану усева. Паду цене минералних ђубрива највише је допринела знатно нижа цена гаса, који се користи као енергент приликом њихове производње.

### Сточарство

У кланицама регистрованим на територији Војводине, према последњим подацима РЗС-а, у **јануару 2023. године заклано је више живине** (за 9,3%) **и свиња** (за 11,2%), а **мање оваца** (за 29,6%) **и говеда** (за 11,3%), у односу на јануар 2022. године.

Клање стокe у кланицама у Војводини

		I 2023.	Индекс I 2023 I 2022
Говеда	Број	4.136	88,7
	Нето маса (t)	1.112	93,8
Свиње	Број	111.635	102,2
	Нето маса (t)	7.716	108,4
Овце	Број	3.591	70,4
	Нето маса (t)	86	83,5
Живина	Број	3.140.212	109,3
	Нето маса (t)	5.852	120,0

У првом месецу 2023. године, **укупна нето маса живине у Војводини већа је за 20,0% и свиња за 8,4%**, док је **нето маса мања код оваца за 16,5% и код говеда за 6,2%**, у поређењу са истим месецом претходне године.

<sup>1</sup> Приказане су последње цене и процентуална промена цена на дневном (Д), недељном (Н), месечном (М) и годишњем нивоу (Г), односно цене у жетви у односу на последње цене.



У фебруару текуће године, понуда **телади и товне јунади** је била слаба, а цена товне јунади преко 480 килограма се кретала између 310 и 380 дин/kg. Обим понуде **прасади** на сточним пијацама је такође био слаб, а цена прасади телесне масе 16-25 kg је износила од 320 до 420 дин/kg. **Товљеници** масе од 80 до 120 килограма су откупљивани по цени од 230-280 дин/kg. Цена **јагњади** је варијала у распону од 350 до 400 дин/kg, а целог месеца бележена је слаба понуда. Цена **оваца** је била на нивоу између 120 и 170 дин/kg.

- Влада Републике Србије је 9. фебруара донела одлуку којом се **укида ограничење висине цена на поједине врсте свињског и пилећег меса**. Реч је о Уредби о ограничењу висине цена основних животних намирница, којом се у циљу спречавања и отклањања штетних последица поремећаја на тржишту у погледу снабдевања, ограничавају произвођачке цене и цене у трговини на велико и мало основних животних намирница. Укинута су члан 7. и члан 8. Уредбе о ограничењу висине цена основних животних намирница и то ограничења на поједине врсте свињског меса (бут без костију, свињску плећку без костију, свињски врат са костима и свињска слабина са костима) и свежег пилећег трупа. (Уредба је објављена у „Службеном гласнику РС“, бр. 133/2022, 136/2022, 10/2023 и 15/2023).
- Влада Републике Србије је 17. фебруара усвојила одлуку која се односи на увођење **прелевмана** (увозне таксе) **од 15 динара по литри млека и 30 динара по килограму за сир**. Уведени су прелевмани за седам врста сирева: ементалер, чедар, едам, тилсит, качкаваљ, масдам и гауда. Циљ је стабилизација тржишта и заштита домаћих произвођача.

**Министарство пољопривреде шумарства и водопривреде је 20. марта покренуло Информациони систем еАграр** како би се модернизовао и убрзао процес уписа података, промена података у Регистру пољопривредних газдинстава (РПГ), као и исплата подстицаја у пољопривреди.

**Први подстицај који ће се реализовати путем еАграра ће бити исплата премије за млеко за први квартал текуће године** (расписан 3. априла), док је јавни позив за давања по хектару померен како би пољопривредни произвођачи имали довољно времена да провере и ажурирају своје податке у катастру, прикупе потребну документацију и регулишу уговорне односе.

## Шумарство

Обим радова на **производњи дрвних сортимената у Републици Србији** у јануару текуће године износио је 97.670 m<sup>3</sup> и у односу на јануар претходне године мањи је за 3,0%, док је у **Војводини производња дрвних сортимената** износила 55.509 m<sup>3</sup> и већа је за 11,8% мг. Обим радова у АП Војводини чинио је више него половину (56,8%) од укупних радова на производњи дрвних сортимената у Републици Србији.

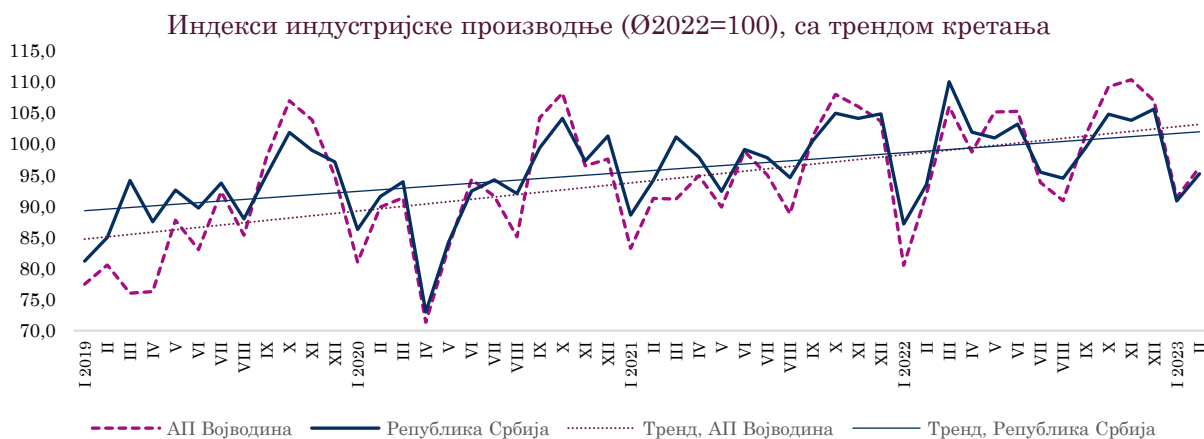


## IV. ИНДУСТРИЈА

Индустријска производња Републике Србије је у периоду јануар - фебруар 2023. године остварила међугодишњи раст од 3,1%, вођен растом обима производње у секторима Рударство (7,4% мг) и Енергетика (20,5% мг), док је сектор Прерађивачке индустрије забележио благ међугодишњи пад од 1,7% мг. Посматрано по областима делатности, међугодишње повећање физичког обима производње забележено је код 15 области, а највећи раст имале су: Производња непоменутих машина и опреме, Производња рачунара, електронских и оптичких производа, Поправка и монтажа машина и опреме, Експлоатација руда метала и Снабдевање електричном енергијом, гасом, паром и климатизација.

Посматрано само у фебруару 2023. године, индустријска производња Републике Србије бележи раст од 1,9% у односу на фебруар 2022. године, услед опоравка производње струје, односно повећане активности у сектору Енергетике (29,6% мг). С друге стране, у сектору Рударство је смањен физички обим производње за 1,0% мг, услед мање производње угља за 5,9%, док је експлоатација руда метала повећана за 5,6% међугодишње. Нижи физички обим производње у фебруару забележен је и у Прерађивачкој индустрији и износио је 3,7% међугодишње. Посматрано по областима делатности, међугодишње повећање физичког обима производње забележено је код 14 области (са учешћем од 51,0%). Највећи утицај на међугодишњи раст индустријске производње у фебруару 2023. године имале су: Производња електричне енергије, Производња непоменутих машина и опреме, Производња основних фармацеутских производа и препарата, Производња рачунара, електронских и оптичких производа и Производња моторних возила и приколица.

У односу на просек 2022. године, индустријска производња је у фебруару 2023. године, на републичком нивоу била мања за 4,8%, а на покрајинском нивоу за 3,8%. Тренд индустријске производње Републике Србије, као и АП Војводине, протеклих година има благо растући смер кретања.

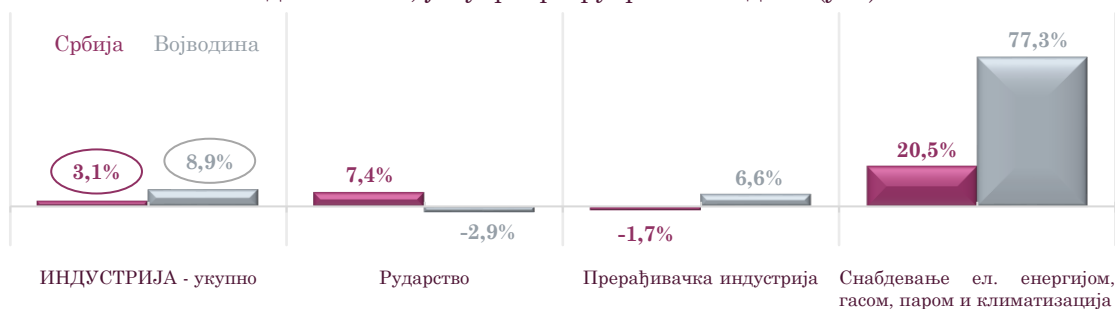


Индустријска производња АП Војводине је у периоду јануар - фебруар 2023. године, у односу на исти период 2022. године, забележила повећање од 8,9%. Највећи раст је забележен у сектору Снабдевање електричном енергијом, гасом, паром и климатизација (77,3% мг), за њим следи сектор Прерађивачке индустрије са растом од 6,6% мг, док сектор Рударство бележи пад од 2,9% мг.





Стопе раста индустрије у Србији и Војводини, укупно и по секторима делатности, јануар - фебруар 2023. године (у %)



**Прерађивачка индустрија је доминантан сектор у индустрији АП Војводине са учешћем од 93,8% у периоду јануар - фебруар 2023,** док сектор Рударство чини 3,5%, а сектор Снабдевање електричном енергијом, гасом, паром и климатизација 2,7% укупне индустрије Покрајине у посматраном периоду.

**Посматрано по областима делатности,** међугодишње повећање физичког обима индустријске производње Војводине забележено је у 15 области (са учешћем од 74,0% у периоду јануар - фебруар 2023), а **највећи утицај на раст** имале су: Производња непоменутих машина и опреме (мг. раст 43,9%, допринос 2,7 п.п), Производња основних фармацеутских производа и препарата (мг. раст 13,3%, допринос 2,2 п.п), Снабдевање електричном енергијом, гасом, паром и климатизација (мг. раст 77,3%, допринос 2,1 п.п) и Производња кокса и деривата нафте (мг. раст 10,9%, допринос 1,8 п.п). **Највећи негативан допринос** расту индустријске производње Покрајине потекао је од Производње металних производа, осим машина и уређаја (мг. пад од 19,9%, допринос -0,6 п.п), Производње електричне опреме (мг. пад од 6,7%, допринос -0,6 п.п) и Производње хемикалија и хемијских производа (мг. пад од 13,6%, допринос -0,5 п.п).

Допринеси стопи раста укупне индустрије АП Војводине по областима делатности, јануар - фебруар 2023. године (у п.п)





Посматрано по наменским групама, **највећи утицај на повећање индустријске производње АП Војводине** у периоду јануар - фебруар 2023. године имала је **производња енергије** (мг. раст од 20,0%, допринос 4,5 п.п).

**Само у фебруару 2023. године, индустријска производња АП Војводине је забележила међугодишњи раст од 4,8%**. Посматрано по секторима делатности, у фебруару је забележен међугодишњи раст активности у Енергетском сектору (58,1% мг) и сектору Прерађивачка индустрија (3,1% мг), док сектор Рударство бележи међугодишњи пад од 6,7%. **Посматрано по областима делатности**, међугодишње повећање физичког обима индустријске производње Војводине у фебруару 2023. забележено је у 15 области, при чему највећи раст бележи Производња рачунара, електронских и оптичких производа (253,9% мг).

На крају фебруара 2023. године, у односу на фебруар прошле године, **залихе готових производа у индустрији Републике Србије повећане су за 4,2%, а у АП Војводини су смањене за 0,4%**. Посматрано по наменским групама, у Војводини је забележено међугодишње повећање залиха Енергије (за 35,2%) и Интермедијарних производа, осим енергије (6,5% мг), док су међугодишње смањене залихе Капиталних производа (-20,5% мг), Нетрајних производа за широку потрошњу (-5,5% мг) и Трајних производа за широку потрошњу (-4,9%).



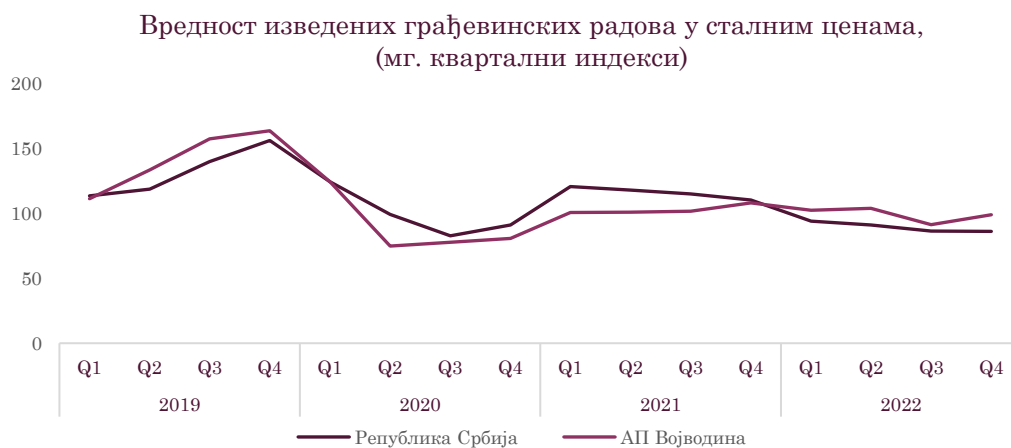
## V. ГРАЂЕВИНАРСТВО

**Грађевинска активност Републике Србије је у 2022. години, у односу на 2021. годину, посматрано преко индикатора укупна вредност изведених радова извођача из Републике Србије (у Србији и у иностранству), забележила раст од 4,7% у текућим ценама, док је у сталним ценама забележен пад од 11,0% мг.**

Вредност радова извођача из Републике Србије изведених у Републици Србији повећана је за 4,4% у текућим ценама, односно опала за 11,2% у сталним ценама, док је вредност радова извођача из Републике Србије изведених у иностранству повећана за 14,1% у текућим ценама, односно смањена за 3,0% у сталним ценама.

Посматрано према врсти грађевина, у 2022. години, у поређењу са 2021, у сталним ценама, вредност радова изведених у Републици Србији на зградама смањена је за 11,6%, а на осталим грађевинама (саобраћајнице, цевоводи, сложене индустријске грађевине и сл.) смањена је за 11,0%.

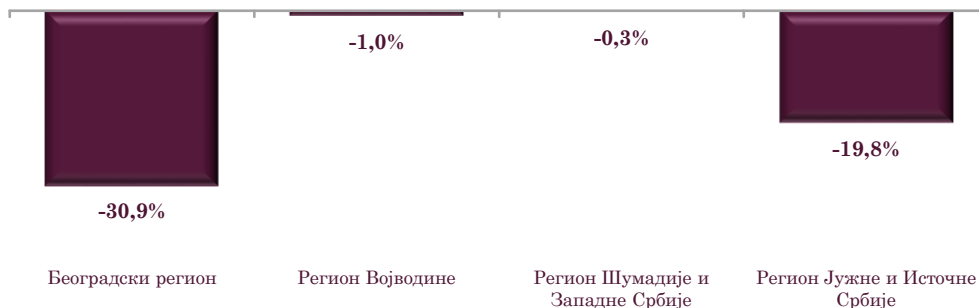
Само у четвртом кварталу 2022. године, у односу на исти период 2021. године, грађевинска активност у Републици Србији, посматрана преко индикатора укупна вредност изведених радова извођача из Републике Србије (у земљи и у иностранству), повећана је за 0,6% у текућим ценама, односно смањена за 13,1% у сталним ценама. Од укупне вредности радова у четвртом кварталу, на територији Републике Србије је изведено 96,5%, док је преосталих 3,5% изведено на градилиштима у иностранству. Вредност радова извођача из Републике Србије изведених на територији Републике Србије смањена је за 0,1% мг. у текућим ценама, а у сталним ценама је опала за 13,7% мг, док је вредност радова изведених у иностранству повећана и у текућим и у сталним ценама, за 26,5% и 9,3%, респективно.



Посматрано по регионима, у четвртом кварталу 2022. године у односу на исти период 2021. године, вредност изведених грађевинских радова, у сталним ценама, опала је у свим регионима Републике Србије појединачно посматрано и то: у Региону Шумадије и Западне Србије за 0,3% мг, у Региону Војводине за 1,0% мг, у Региону Јужне и Источне Србије за 19,8% мг. и у Београдском региону, за 30,9% мг.



Вредност изведених грађевинских радова у сталним ценама, четврти квартал 2022. године (мг. стопе у %)

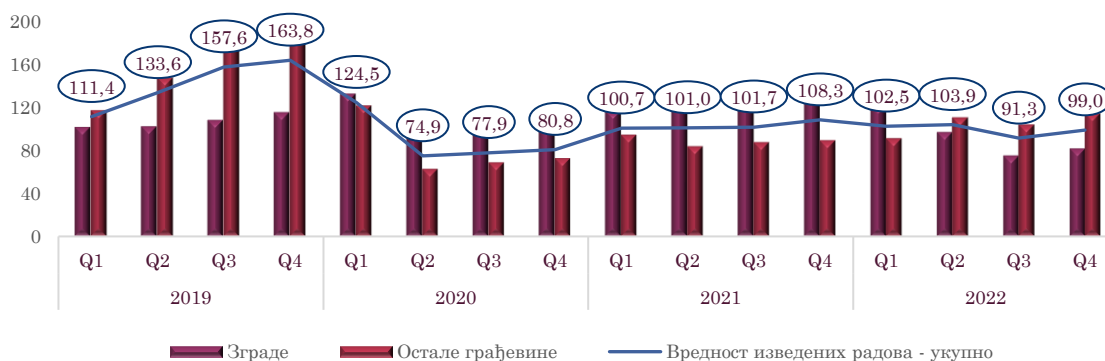


У 2022. у односу на 2021. годину, грађевинска активност Региона Војводине забележила је раст од 15,5% у текућим ценама, односно пад од 1,8% у сталним ценама. Посматрано према врсти грађевина, вредност изведених радова на зградама, у сталним ценама, смањена је за 9,7% мг, док је вредност изведених радова на осталим грађевинама повећана за 4,6% мг.

Само у четвртом кварталу 2022. године, у односу на исти период 2021. године, грађевинска активност Војводине забележила је раст од 14,5% у текућим, односно пад од 1,0% у сталним ценама. Посматрано према врсти грађевина, вредност изведених радова на зградама у Војводини је у четвртом кварталу 2022. године, у сталним ценама, смањена за 18,3% мг, док је вредност радова изведених на осталим грађевинама повећана за 14,2% мг. (од актуелних пројеката саобраћајне инфраструктуре издвајају се модернизација пруге на деоници Нови Сад - Суботица и изградња аутопута Сремска Митровица - Сремска Рача).

У четвртом кварталу 2022. у односу на претходни, трећи квартал, вредност изведених грађевинских радова у Војводини је у сталним ценама повећана за 43,2%, а у односу на просечну вредност изведених радова у 2021. години, вредност радова у грађевинарству у Војводини повећана је за 34,7%.

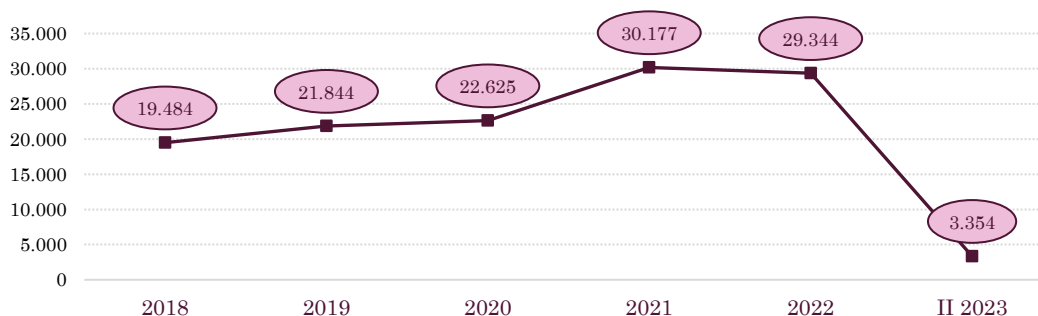
Вредност изведених грађевинских радова на територији АП Војводине, у сталним ценама (мг. квартални индекси)



У прва два месеца 2023. године, у Републици Србији је издато 3.354 грађевинских дозвола, што је за 343 грађевинске дозволе, односно за 9,3% мање у односу на исти период прошле године.



Број издатих грађевинских дозвола у Републици Србији



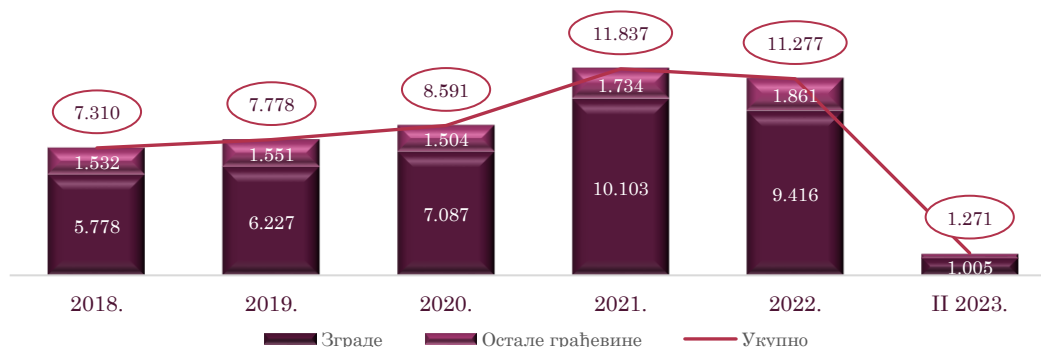
Посматрано по регионима, у периоду јануар - фебруар 2023. године, највише грађевинских дозвола издато је у Региону Војводине (1.271, тј. 37,9% од укупног броја издатих). Следи Регион Шумадије и Западне Србије (1.146 дозвола или 34,2%), затим Регион Јужне и Источне Србије (525 дозвола или 15,6%), док је најмање грађевинских дозвола у посматраном периоду издато у Београдском региону (412 или 12,3% од укупно издатих).

Структура издатих грађевинских дозвола по регионима Републике Србије



У Војводини је у периоду јануар - фебруар 2023. године издато за 74 грађевинских дозвола мање него у периоду јануар - фебруар 2022. године (што представља смањење за 5,5% мг). Од укупног броја издатих дозвола, 79,1% је издато за зграде, а 20,9% за остале грађевине. Ако се посматрају само зграде, 79,1% издато је за стамбене зграде, а 20,9% за нестамбене зграде, док се код осталих грађевина највећи део издатих дозвола односи на цевоводе, комуникационе и електричне водове (64,3%).

Број издатих грађевинских дозвола у Војводини



Према грађевинским дозволама издатим у прва два месеца 2023. године, у Војводини је пријављена изградња 1.473 стана (за 134 стана више у односу на исти период 2022. године), просечне површине 71,3 m<sup>2</sup> по стану. Предвиђена вредност радова новоградње у АП Војводини у прва два месеца 2023. године износила је 86,7% укупно предвиђене вредности грађевинских радова у Војводини у истом периоду.



## VI. ПРОМЕТ РОБЕ У ТРГОВИНИ НА МАЛО

Промет робе у трговини на мало у Републици Србији у периоду јануар - фебруар 2023. године, у односу на исти период 2022. године, реално је смањен за 1,1% (у текућим ценама повећан за 15,0%), а само у фебруару 2023. године, у односу на фебруар 2022. године, био је мањи за 3,8% у сталним ценама (у текућим ценама већи за 11,7%).

У АП Војводини је промет робе у трговини на мало у периоду јануар - фебруар 2023. године међугодишње смањен за 0,4% у сталним ценама (у текућим ценама повећан за 17,3%), а само у фебруару 2023. године, у односу на фебруар претходне године, промет робе у трговини на мало АП Војводине био је мањи за 3,7% у сталним ценама (већи за 13,3% у текућим ценама).

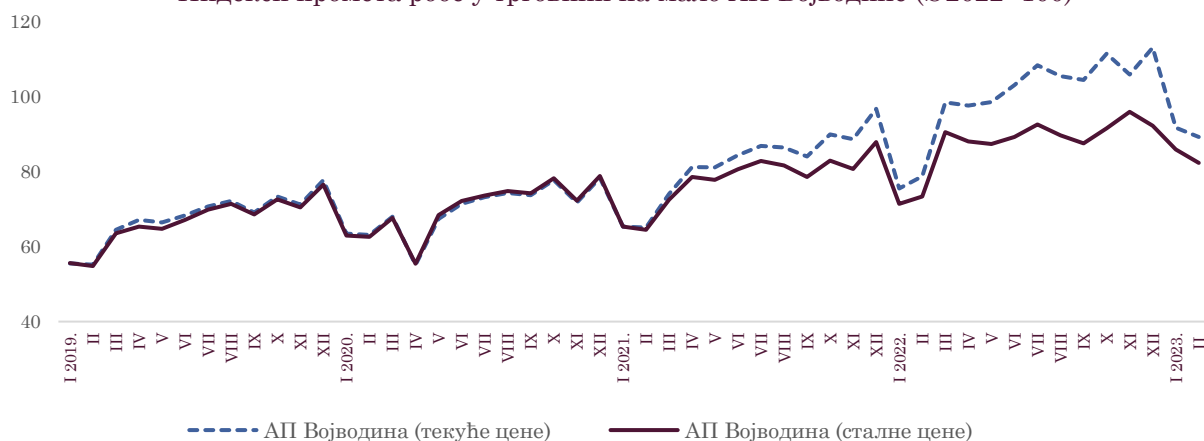
На месечном нивоу, у фебруару 2023. године у односу на јануар, промет робе у трговини на мало у Републици Србији смањен је за 3,8% у сталним ценама (2,5% у текућим ценама), док је на нивоу АП Војводине био мањи за 4,2% у сталним ценама (односно 2,7% у текућим ценама).

У односу на просечан ниво промета робе у трговини на мало у 2022. години, промет робе у трговини на мало је у фебруару 2023. смањен - у Републици Србији за 17,6% у сталним ценама (11,0% у текућим ценама), а у АП Војводини за 17,7% у сталним ценама (односно за 10,8% у текућим ценама).

Промет робе у трговини на мало АП Војводине, месечни индекси (Ø2022=100)

	Феб. 2022.	Март	Апр.	Мај	Јун	Јул	Авг.	Септ.	Окт.	Нов.	Дец.	Јан.	Феб. 2023.
Текуће цене	78,7	98,4	97,6	98,5	103,0	108,3	105,4	104,4	111,4	105,8	113,0	91,7	89,2
Сталне цене	73,3	90,5	88,0	87,3	89,2	92,5	89,6	87,5	91,5	85,9	92,2	85,9	82,3

Индекси промета робе у трговини на мало АП Војводине (Ø2022=100)



Посматрано по робним групама, на унутрашњем тржишту Републике Србије у периоду јануар - фебруар 2023. године, у односу на исти период претходне године, промет моторних горива реално је повећан за 8,4%, док је промет непрехрамбених и прехранбених производа смањен за 3,3% и 3,5% мг, респективно.

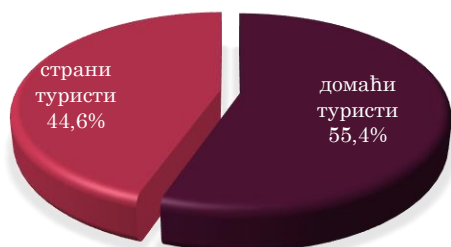


## VII. ТУРИЗАМ И УГОСТИТЕЉСТВО

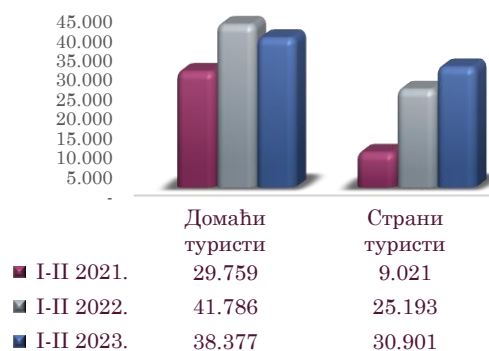
У прва два месеца 2023. године у Србији је укупан број туристичких долазака износио 469.625, што је за 18,7% више у односу на период јануар - фебруар 2022. године. Домаћи туристи су остварили 54,0% укупних долазака, док су 46,0% били доласци страних туриста. Од укупног броја туристичких долазака, 14,8% су били доласци на подручју АП Војводине.

Војводину је у периоду јануар - фебруар 2023. године посетило 69.278 туриста (55,4% су били домаћи туристи, 44,6% страни туристи), што је за 3,4% више него у периоду јануар - фебруар 2022. године. Домаћи туристи су забележили мањи број долазака у Војводину за 8,2%, док је број долазака страних туриста повећан за 22,7% мп. Само у фебруару 2023, Војводину је посетило 35.976 туриста, што је за 0,9% мање него у фебруару 2022. године.

Структура долазака туриста у Војводину, јануар - фебруар 2023.



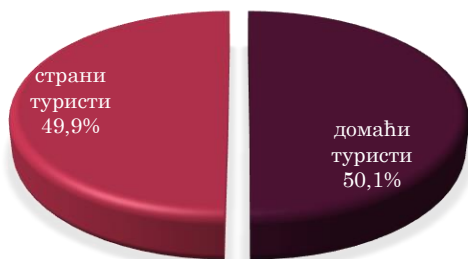
Доласци туриста у Војводину



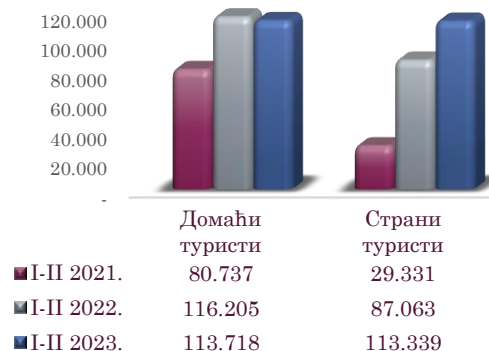
Мерен бројем регистрованих ноћења, туристички промет у Србији је у периоду јануар - фебруар 2023. године био за 16,7% већи у односу на исти период 2022. године (регистровано је 1.596.712 ноћења, при чему су 54,5% била ноћења домаћих, а 45,5% ноћења страних туриста). Од укупног броја регистрованих ноћења, 14,2% је евидентирано на подручју Војводине.

У Војводини је у периоду јануар - фебруар 2023. регистровано 227.057 ноћења туриста (50,1% су била ноћења домаћих, а 49,9% ноћења страних туриста), што је за 11,7% више у односу на исти период прошле године. Број ноћења домаћих туриста смањен је за 2,1%, док је број страних туриста повећан за 30,2%.

Структура ноћења туриста у Војводини, јануар - фебруар 2023.



Ноћења туриста у Војводини

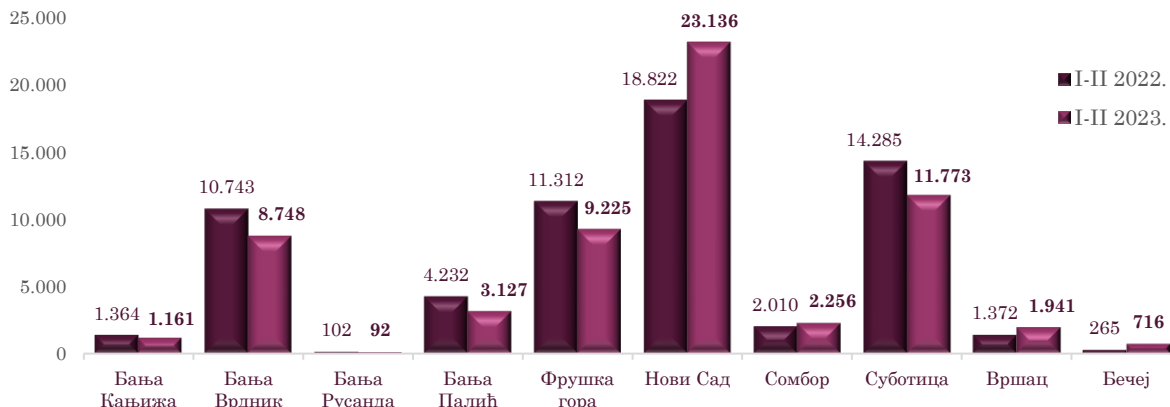






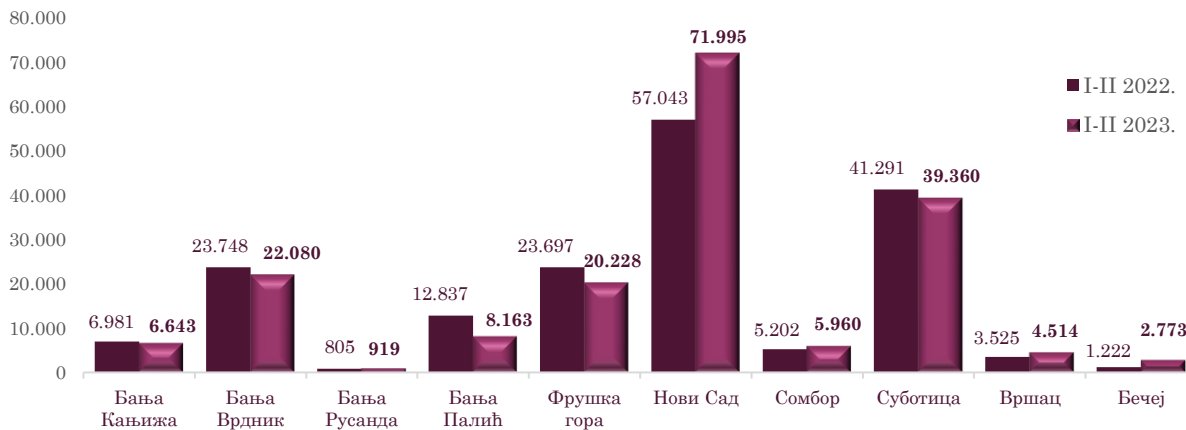
У Војводини је у прва два месеца 2023. године најпосећенији био Град Нови Сад, где је забележено 23.136 долазака туриста, што је за 22,9% више у односу на исти период прошле године. Већину посетилаца Новог Сада чинили су страни туристи (60,7%). Процентуално је међугодишње највише повећан број долазака туриста у Бечеј (за 170,2%), а највише је смањен број долазака туриста у Бању Палић (за 26,1%).

Доласци туриста по изабраним туристичким местима Војводине



Највише ноћења у Војводини, у периоду јануар - фебруар 2023, регистровано је у Новом Саду, и то 71.995 ноћења, што је за 26,2% више у односу на исти период прошле године. Већину ноћења у Новом Саду су остварили страни туристи (69,7%). Процентуално је међугодишње највише повећан број ноћења у Бечеју (за 126,9%), док је највише смањен број регистрованих ноћења у Бањи Палић (за 36,4%).

Ноћења туриста по изабраним туристичким местима Војводине

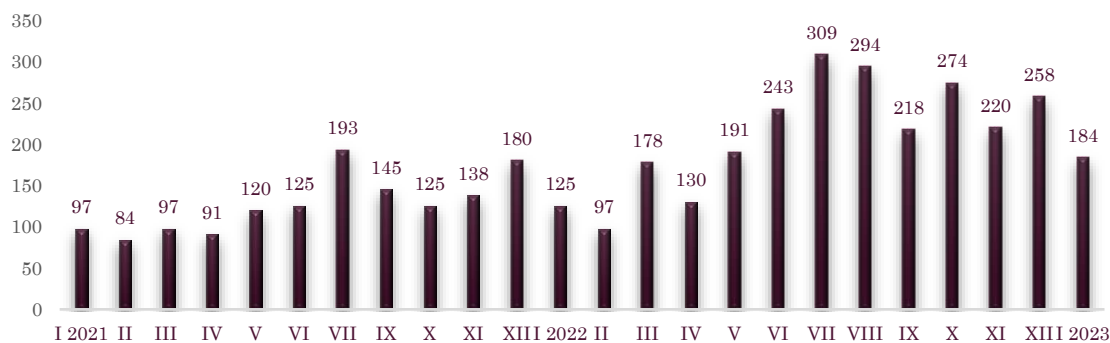


Девизни прилив од туризма у Републици Србији остварен у јануару ове године је износио 184 млн евра и већи је за 59 млн евра или 47,0% у односу на девизни прилив остварен у јануару 2022. године. Девизни одлив од туризма је у истом периоду износио 144 млн евра и био је већи за 62 млн евра или 74,8% у односу на девизни одлив у јануару претходне године.



## ПРИВРЕДНА КОМОРА ВОЈВОДИНЕ

### Девизни прилив од туризма у Републици Србији по месецима (у млн евра)



У фебруару ове године, у односу на фебруар прошле године, цене угоститељских услуга у Војводини порасле су у просеку за **21,2%**. Највећи раст су забележиле цене хране (за **25,2%** мг) и цене безалкохолних пића (за **21,0%** мг). Цене алкохолних пића су порасле за **17,5%**, док су најмање порасле цене преноћишта, за **5,5%** мг.

### Индекси цена угоститељских услуга у Републици Србији и Војводини

	Република Србија			Војводина		
	II 2023 I 2023	II 2023 II 2022	II 2023 Ø 2022	II 2023 I 2023	II 2023 II 2022	II 2023 Ø 2022
<b>УКУПНО</b>	<b>100,6</b>	<b>116,5</b>	<b>110,2</b>	<b>101,8</b>	<b>121,2</b>	<b>111,6</b>
Храна	100,9	117,8	110,5	101,5	125,2	113,8
Алкохолна пића	100,9	114,4	107,9	103,2	117,5	109,7
Безалкохолна пића	101,0	115,8	109,3	102,2	121,0	111,6
Преноћишта	99,1	114,4	111,8	100,0	105,5	103,1



## VIII. СПОЉНОТРГОВИНСКА РОБНА РАЗМЕНА

### VIII.1. Спољнотрговинска робна размена Републике Србије

Спољнотрговинска робна размена Републике Србије је, након потпуног опоравка у 2021. години од шока изазваног пандемијом, **наставила снажан раст и у 2022. години**. Укупан обим спољнотрговинске робне размене је у **2022. износио 66,6 млрд евра и био је за 31,1% већи у односу на 2021. годину**. Остварен дефицит спољнотрговинске робне размене је износио 11,4 млрд евра, од чега се три четвртине односило на дефицит у размени енергентима. Извоз је био за 26,3% већи у односу на 2021, а увоз за 34,8% већи мг.

У прва два месеца 2023. године, укупна спољнотрговинска робна размена Републике Србије износила је **10,5 млрд евра**, што је за **8,7% више** у односу на размену остварену у истом периоду претходне године.

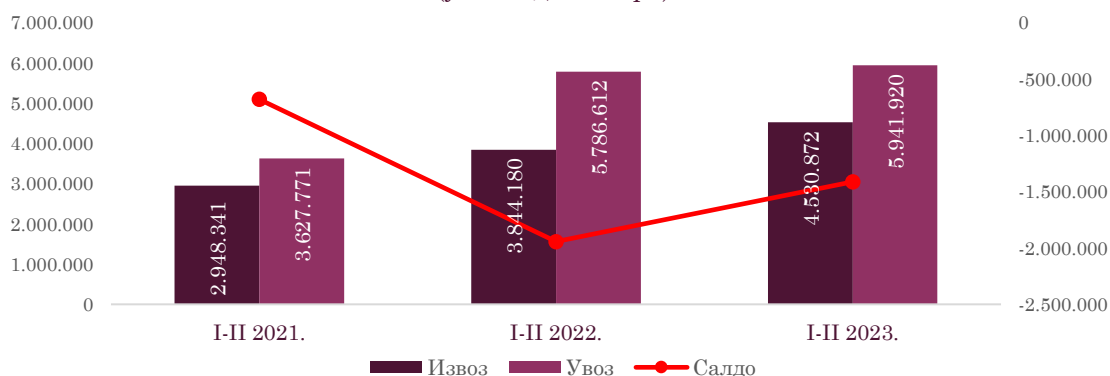
Укупно је извезено робе у вредности од **4,5 млрд евра**, што је за **17,9% више** у односу на извоз у периоду јануар - фебруар 2022. године, док је **увоз износио 5,9 млрд евра**, што је за **2,7% више** мг.

Забележен је **дефицит у спољнотрговинској робној размени, у вредности од 1,4 млрд евра** у периоду јануар - фебруар 2023, који је за 531,4 млн евра, односно 27,4% мањи од дефицита забележеног у истом периоду 2022. **Покривеност увоза извозом износи 76,3%** и, због већег раста извоза од раста увоза, већа је у поређењу са истим периодом 2022. године када је износила 66,4%.

Спољнотрговинска робна размена Републике Србије

Период/Година	Извоз	Индекс	Увоз	Индекс	Укупно	Индекс	Салдо
I-II 2023.	4.530.872	117,9	5.941.920	102,7	10.472.792	108,7	-1.411.049
I-II 2022.	3.844.180	130,4	5.786.612	159,5	9.630.792	146,5	-1.942.431
2022.	27.604.715	126,3	39.008.735	134,8	66.613.450	131,1	-11.404.021
2021.	21.858.887	128,2	28.937.706	126,0	50.796.593	127,0	-7.078.819

\*у 000 евра

Спољнотрговинска робна размена Републике Србије  
(у хиљадама евра)

Посматрано по секторима делатности, **носилац извозне активности Републике Србије је Прерађивачка индустрија**, која је у периоду јануар - фебруар 2023. чинила **81,3% укупног републичког извоза**, а забележила је **међугодишње повећање вредности извоза од 12,0%**, односно 393,3 млн евра (док је укупан извоз



Републике Србије повећан за 686,7 млн евра). Међугодишњем расту извоза Прерађивачке индустрије највише је допринео повећан извоз електричне опреме, моторних возила и приколица и машина и опреме.

**Сектор Рударство наставља да бележи високе вредности извоза**, који је у периоду јануар - фебруар 2023. године износио 361,5 млн евра и био је **за 57,0% већи** него у истом периоду прошле године. Повећању извоза највише је допринео повећан извоз руде метала, групе која чини 99,0% целокупног извоза сектора Рударство Републике Србије у посматраном периоду.

На трећем месту у извозу Републике Србије, посматрано по секторима делатности, налази се сектор **Снабдевање електричном енергијом, гасом и паром** (учешће 6,8%), који је, због повећане вредности извоза електричне енергије, забележио значајан међугодишњи раст вредности, од 250,6%.

Водећи сектори делатности у извозу Републике Србије

Сектор КД	2022.			I-II 2023.		
	Вредност (у 000 евра)	Учешће	Индекс 2022 2021	Вредност (у 000 евра)	Учешће	Индекс I - II 2023 I - II 2022
Прерађивачка индустрија	23.404.910	84,8%	122,8	3.683.858	81,3%	112,0
Рударство	1.789.437	6,5%	218,4	361.461	8,0%	157,0
Снабдевање електричном енергијом, гасом и паром	856.113	3,1%	233,5	309.061	6,8%	350,6

Посматрано по артиклима, у периоду јануар - фебруар 2023. године из Србије је највише извезено **Руде бакра и концентрата (7,7% укупног извоза)**, које су извезене у вредности од 347,4 млн евра и забележиле међугодишње повећање вредности извоза од 61,4%, првенствено због повећаног извоза у Кину. Извоз **Електричне енергије** налази се на другом месту и износио је 309,1 млн евра у периоду јануар - фебруар 2023, а забележио је значајан раст вредности извоза у односу на исти период претходне године када је износио 88,2 млн евра (раст од 250,6% мг), у највећој мери због повећане вредности извоза у Румунију, Мађарску и Црну Гору. Извоз **Сетова проводника за паљење, осталих сетова за возила** налази се на трећем месту (5,9% укупног извоза у посматраном периоду), а забележио је међугодишње повећање вредности извоза од 20,2%.

Најзаступљенији производи у извозу Републике Србије

Назив производа	2022.			I-II 2023.		
	Вредност (у 000 евра)	Учешће	Индекс 2022 2021	Вредност (у 000 евра)	Учешће	Индекс I - II 2023 I - II 2022
<b>УКУПНО</b>	<b>7.108 врста производа</b>			<b>5.452 врсте производа</b>		
Руде бакра и концентрати	1.679.670	6,1%	229,5	347.445	7,7%	161,4
Електрична енергија	856.113	3,1%	233,5	309.061	6,8%	350,6
Сетови проводника за паљење, остали сетови за возила	1.432.571	5,2%	119,3	267.959	5,9%	120,2
Гуме спољне пнеуматске, нове за путничке аутомобиле	632.711	2,3%	120,0	117.222	2,6%	108,5
Препарати за прање и чишћење, за малопродају	452.665	1,6%	128,9	66.768	1,5%	101,6

У увозу Републике Србије, посматрано по секторима делатности, такође се највише истиче **Прерађивачка индустрија (66,4% укупног увоза у периоду јануар -**



**фебруар 2023**), која је забележила међугодишње **повећање увоза од 3,6%**, односно 137,1 млн евра (док је укупан увоз Републике Србије повећан за 155,3 млн евра).

На другом месту се налази **увоз сектора Рударство (14,0% укупног увоза у посматраном периоду)**, али који је у односу на исти период прошле године забележио **смањење вредности од 2,3%**, због смањене вредности увоза сирове нафте и природног гаса.

Водећи сектори делатности у увозу Републике Србије

Сектор КД	2022.			I-II 2023.		
	Вредност (у 000 евра)	Учешће	Индекс $\frac{2022}{2021}$	Вредност (у 000 евра)	Учешће	Индекс $\frac{I-II 2023}{I-II 2022}$
Прерађивачка индустрија	27.604.831	<b>70,8%</b>	123,9	3.944.192	<b>66,4%</b>	103,6
Рударство	4.413.758	<b>11,3%</b>	209,1	833.995	<b>14,0%</b>	97,7
Некласификовано по КД	4.265.553	<b>10,9%</b>	135,2	691.686	<b>11,6%</b>	119,3

Посматрано по артиклима, у периоду јануар - фебруар 2023. године, у увозу Републике Србије се на првом месту налазила **Неразврстана роба по ЦТ<sup>2</sup>-роба на складиштењу**, са учешћем од 8,2% и међугодишњим **повећањем вредности увоза од 16,1%**. На другом месту је увоз **Гаса природног у гасовитом стању** (учешће 7,3%), који је у односу на исти период прошле године забележио **смањење вредности увоза од 23,3%**. **Нафта и уља од битуменозних минерала, сирови** (4,3% укупног увоза) налази се на трећем месту у увозу Републике Србије и у односу на период јануар - фебруар прошле године, забележила је **повећање вредности увоза од 23,8%**.

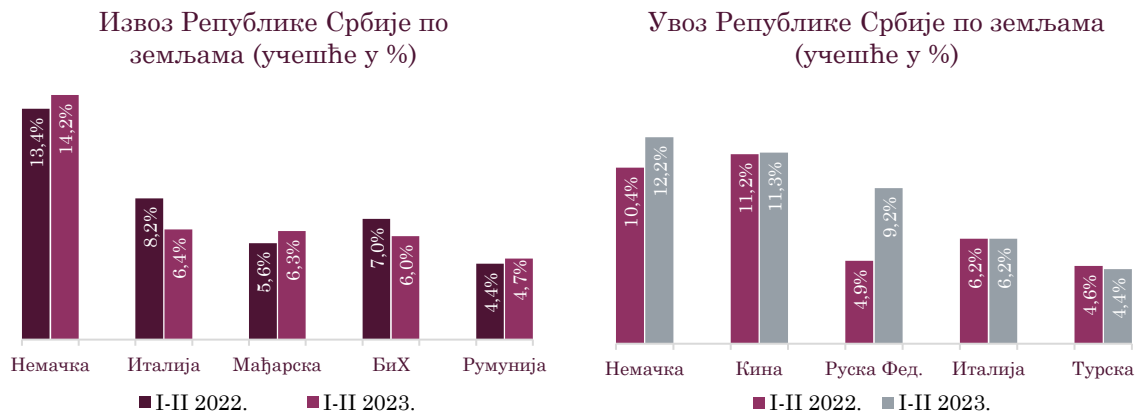
Најзаступљенији производи у увозу Републике Србије

Назив производа	2022.			I-II 2023.		
	Вредност (у 000 евра)	Учешће	Индекс $\frac{2022}{2021}$	Вредност (у 000 евра)	Учешће	Индекс $\frac{I-II 2023}{I-II 2022}$
<b>УКУПНО</b>	<b>8.360 врста производа</b>			<b>7.070 врста производа</b>		
Неразврстана роба по ЦТ-роба на складиштењу	3.064.617	<b>7,9%</b>	129,9	484.455	<b>8,2%</b>	116,1
Гас природни у гасовитом стању	1.634.366	<b>4,2%</b>	382,8	435.853	<b>7,3%</b>	76,7
Нафта и уља од битуменозних минерала, сирови	2.175.517	<b>5,6%</b>	191,1	255.697	<b>4,3%</b>	123,8
Електрична енергија	1.574.410	<b>4,0%</b>	331,5	245.885	<b>4,1%</b>	69,2
Неразврстана роба по ЦТ-роба у слободној зони	1.186.951	<b>3,0%</b>	151,0	205.924	<b>3,5%</b>	128,2

Посматрано по наменским групама, **Србија највише и извози и увози интермедијарне производе** (42,2% укупног извоза и 33,7% укупног увоза у периоду јануар - фебруар 2023. године).

Србија је у периоду јануар - фебруар 2023. године забележила **робни извоз у 150 различитих земаља света**, односно **увоз из 180 различитих земаља**. **Најзначајнији спољнотрговински партнер Србије у прва два месеца ове године је Немачка** (14,2% укупног извоза је пласирано у Немачку, односно 12,2% укупног републичког увоза потиче из Немачке у посматраном периоду).

<sup>2</sup> На основу Методологије статистике спољне трговине која врши обраду по општем систему трговине, **појам Неразврстана роба по ЦТ** обухвата следеће: војна роба, роба у складиштењу и роба у слободној зони за коју још није одређена царинска тарифа и делови за моторна возила и делови за авионе који се увозе или извозе уз основно средство.



У прва два месеца 2023. године, **укупна вредност извоза петнаест највећих извозника Републике Србије износила је 1,2 млрд евра**, што представља 26,7% укупног републичког извоза у датом периоду. Међу првих пет извозника из Србије налазе се чак три кинеске фирме које су заслужне за три четвртине извоза првих пет компанија на листи, односно више од половине укупне вредности извоза првих десет компанија у прва два месеца ове године. Највећи српски извозник у посматраном периоду био је **Serbia Zijin Mining**, кинеска компанија која се бави експлоатацијом руда метала, власник рудника бакра и злата „Чукару Пеки“ код Бора. Одмах након је компанија **Serbia Zijin Bor Copper**, која послује у оквиру **Zijin Mining Group** и бави се истраживањем и експлоатацијом руде бакра, док је, према подацима Министарства финансија, трећи **Tigar Tyres**, компанија која се бави производњом аутомобилских гума, обуће и техничке гуме, са седиштем у Пироту. Следи београдски **SCM POWER**, који се бави трговином електричне енергије, па трећа кинеска компанија у првих пет, **HBIS GROUP Serbia Iron & Steel**, власник железаре у Смедереву. **ZF Serbia** из Панчева, **LEONI Wiring Systems Southeast** из Прокупља, **Henkel Srbija**, **ROBERT BOSCH** и **Yura Corporation** из Раче комплетирају листу првих десет извозника. На листи највећих извозника су и **Hemofarm** из Вршца (55,5 млн евра), **Philip Morris Operations** из Ниша (49,6 млн), **MINTH AUTOMOTIVE EUROPE** из Лознице (44,8 млн), **GORENJE** из Ваљева (44,0 млн) и **Naftna Industrija Srbije** (43,2 млн евра).

Петнаест највећих извозника Србије у периоду јануар - фебруар 2023. године

Назив извозника	Седиште	Вредност извоза (млн евра)
<b>Serbia Zijin Mining D.O.O.</b>	Брестовац	<b>208,2</b>
<b>Serbia Zijin Bor Copper</b>	Бор	<b>150,9</b>
<b>Tigar Tyres d.o.o.</b>	Пирот	<b>88,0</b>
<b>SCM POWER D.O.O.</b>	Београд	<b>87,8</b>
<b>HBIS GROUP Serbia Iron &amp; Steel d.o.o.</b>	Београд	<b>85,3</b>
<b>ZF Serbia D.O.O.</b>	Панчево	<b>80,9</b>
<b>LEONI Wiring Systems Southeast d.o.o.</b>	Прокупље	<b>76,3</b>
<b>Henkel Srbija d.o.o.</b>	Београд	<b>72,1</b>
<b>ROBERT BOSCH</b>	Београд	<b>66,4</b>
<b>Yura Corporation d.o.o.</b>	Рача	<b>62,1</b>
<b>Hemofarm a.d.</b>	Вршац	<b>55,5</b>
<b>Philip Morris Operations a.d.</b>	Ниш	<b>49,6</b>
<b>MINTH AUTOMOTIVE EUROPE D.O.O.</b>	Лозница	<b>44,8</b>
<b>GORENJE DOO</b>	Ваљево	<b>44,0</b>
<b>Naftna Industrija Srbije a.d.</b>	Нови Сад	<b>43,2</b>



Посматрано по регионима, **Војводина је имала највеће учешће у извозу Републике Србије у периоду јануар - фебруар 2023. године (32,0%),** док се по вредности оствареног увоза налазила на другом месту (36,6%), након Београдског региона, који је остварио 41,2% укупног увоза Републике Србије у посматраном периоду.

## VIII.2. Спољнотрговинска робна размена АП Војводине

**Спољнотрговинска робна размена АП Војводине у прва два месеца 2023. године износила је 3,6 млрд евра** (учешће 34,6% у укупној размени Републике Србије у истом периоду), и **за 8,6% је била већа** од размене остварене у истом периоду прошле године.

**Из Војводине је у периоду јануар - фебруар 2023. године извезено робе у вредности од 1,5 млрд евра** (учешће 32,0% у укупном извозу Републике Србије у истом периоду), што је **за 13,5% више** него у периоду јануар - фебруар прошле године. С друге стране, **увоз је реализован у вредности од 2,2 млрд евра** (учешће 36,6% у укупном увозу Србије у истом периоду), и **за 5,5% је био већи** од увоза забележеног у истом периоду 2022. године.

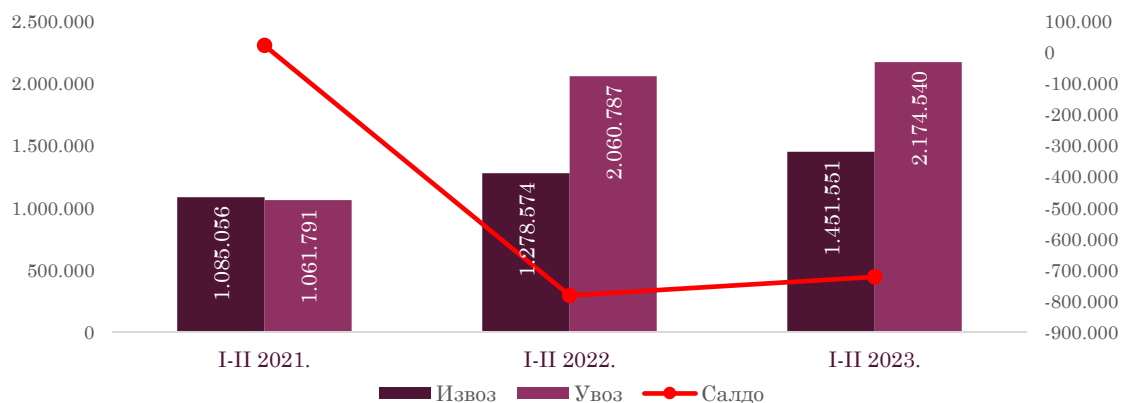
Из спољнотрговинске робне размене АП Војводине, остварене у прва два месеца 2023. године, забележен је **дефицит у вредности од 723,0 млн евра**, који је за 7,6% мањи од дефицита забележеног у периоду јануар - фебруар 2022. године. **Покривеност увоза извозом износила је 66,8%** и, због већег раста извоза од раста увоза, већа је него у истом периоду прошле године, када је износила 62,0%.

Спољнотрговинска робна размена АП Војводине

Период / Година	Извоз	Индекс	Увоз	Индекс	Укупно	Индекс	Салдо
I-II 2023.	1.451.551	113,5	2.174.540	105,5	3.626.091	108,6	-722.989
I-II 2022.	1.278.574	117,8	2.060.787	194,1	3.339.361	155,5	-782.212
2022.	9.265.913	123,1	13.150.260	152,7	22.416.173	138,9	-3.884.347
2021.	7.526.643	123,6	8.612.676	135,2	16.139.319	129,5	-1.086.033

\*у 000 евра

Спољнотрговинска робна размена АП Војводине (у хиљадама евра)

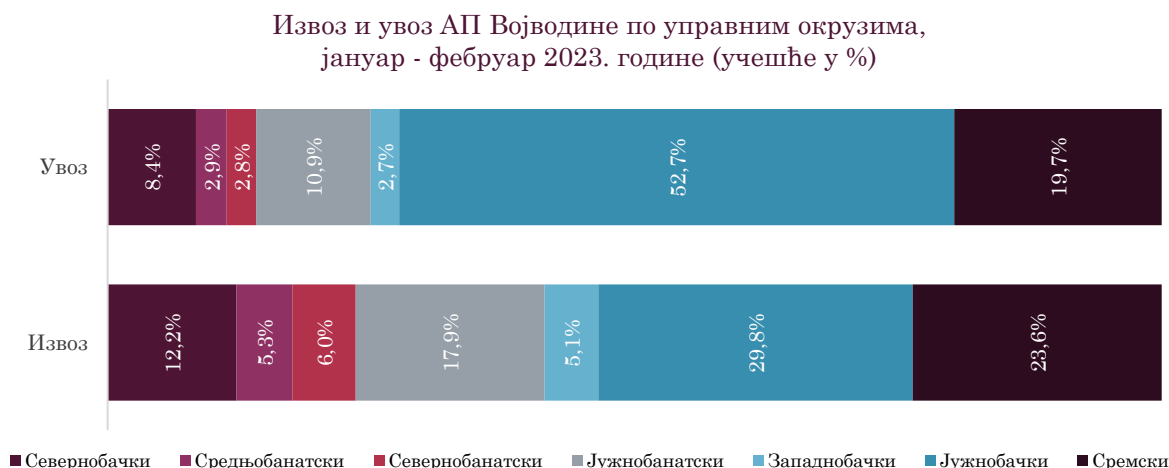


Посматрано по наменским групама, **Војводина је у периоду јануар - фебруар 2023. године највише извозила интермедијарне производе (39,0%),** а највише увозила **енергенте (32,5%).**





Посматрано по управним окрузима, највећи део спољнотрговинске робне размене АП Војводине остварује **Јужнобачки округ (29,8% укупног извоза, односно 52,7% укупног војвођанског увоза у прва два месеца 2023. године).**



## Спољнотрговинска робна размена по Класификацији делатности (КД 2010)

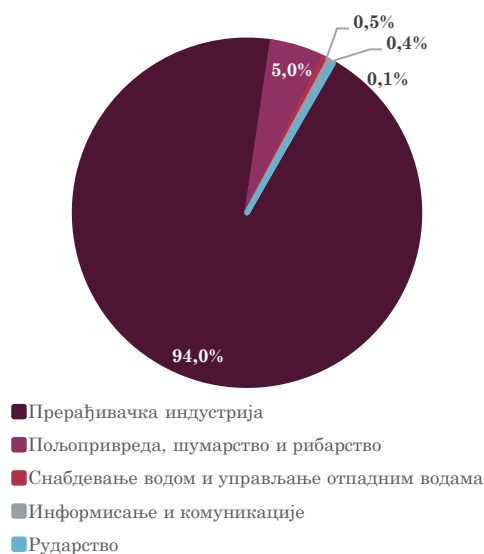
**Прерађивачка индустрија представља сектор са највећим учешћем у извозу АП Војводине (94,0% у периоду јануар - фебруар 2023. године), која је забележила повећање вредности извоза од 18,6% у односу на период јануар - фебруар прошле године. На другом месту налази се извоз Пољопривреде, шумарства и рибарства, који је чинио 5,0% извоза АП Војводине у прва два месеца ове године, али је забележио међугодишње смањење вредности извоза од 37,0% (вођено значајним смањењем вредности извоза кукуруза). Остали сектори делатности имају појединачно учешће мање од по 1,0% у укупном извозу АП Војводине у посматраном периоду.**

Нешто више од половине увоза АП Војводине, посматрано по секторима делатности, представља увоз **Прерађивачке индустрије (50,9% у посматраном периоду), док следи увоз сектора Рударство (32,1%) и Некласификовано по КД (12,5%). У односу на исти период прошле године, Прерађивачка индустрија је забележила повећање вредности увоза за 9,4% мг, док је Рударство забележило смањење вредности увоза од 10,4% мг. (пре свега због смањене вредности увоза гаса). На четвртном месту се налази увоз Пољопривреде, шумарства и рибарства (4,2% укупног увоза), који је у односу на исти период прошле године забележио повећање вредности увоза од 49,0% (највише због повећане вредности увоза кукуруза и соје). У прва два месеца ове године, за разлику од истог периода прошле године, није забележен увоз сектора Снабдевање електричном енергијом, гасом и паром (који је у периоду јануар - фебруар 2022. износио 7,6 млн евра), услед изостанка увоза електричне енергије.**

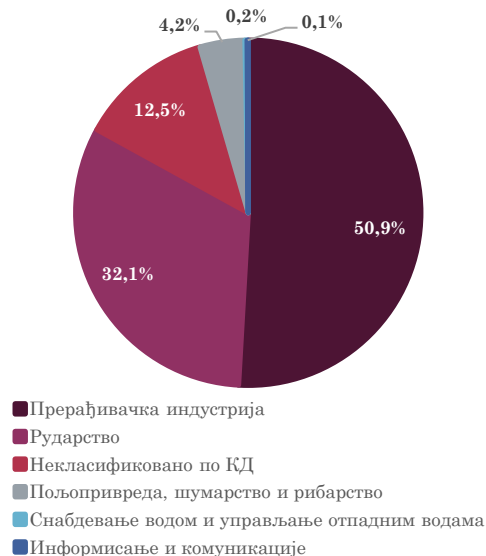


## ПРИВРЕДНА КОМОРА ВОЈВОДИНЕ

Структура извоза АП Војводине,  
јануар - фебруар 2023. године



Структура увоза АП Војводине,  
јануар - фебруар 2023. године



Посматрано по областима делатности, из АП Војводине највећи извоз бележе управо области прерађивачке индустрије – на првом месту је **извоз електричне опреме** (14,9% укупног војвођанског извоза у периоду јануар - фебруар 2023), следи **извоз прехранбених производа** (12,7%), **непоменутих машина и опреме** (10,8%) и **моторних возила и приколица** (10,3%). У групи од првих десет области делатности по вредности оствареног извоза, осим области прерађивачке индустрије, истиче се и област пољопривреде, односно **пољопривредна производња, лов и услужне делатности**, која се налази на седмом месту, са учешћем од 5,0%. У групи од првих десет области делатности, све области делатности оствариле су међугодишњи раст вредности оствареног извоза, осим Производње хемикалија и хемијских производа, Пољопривредне производње и Производње одевних предмета, које су забележиле смањење извоза од 9,9%, 36,8% и 2,9%, респективно. **Првих десет области делатности остварило је 78,4% укупног војвођанског извоза у периоду јануар - фебруар 2023. године.**

Водеће делатности у извозу АП Војводине, јануар - фебруар 2023. године  
(кумулативно учешће 78,4% у укупном извозу)





У увозу АП Војводине, посматрано по областима делатности, истиче се **увоз сирове нафте и природног гаса (31,8% укупног војвођанског увоза у периоду јануар - фебруар 2023)**. Следи увоз области **Некласификовано по КД (12,5% укупног увоза АП Војводине у посматраном периоду)**, потом **увоз хемикалија и хемијских производа (7,7%), непоменутих машина и опреме (7,2%) и електричне опреме (6,2%)**. Све области делатности, у групи од првих десет по вредности оствареног увоза, оствариле су међугодишњи раст вредности увоза, осим Експлоатације сирове нафте и природног гаса, Производње хемикалија и хемијских производа и Производње основних метала, које су забележиле смањење увоза од 10,8%, 1,6% и 3,6%, респективно. **Првих десет области делатности остварило је 86,8% укупног војвођанског увоза у периоду јануар - фебруар 2023. године.**

Водеће делатности у увозу АП Војводине, јануар - фебруар 2023. године  
(кумулативно учешће 86,8% у укупном увозу)



У прва два месеца 2023. године, из Војводине је извезено 3.292 различите врсте производа. Највећа вредност је остварена извозом **Сетова проводника за паљење, осталих сетова за возила**, који су чинили 6,1% укупног извоза АП Војводине у посматраном периоду, а забележили су међугодишње повећање вредности извоза од 40,9% (вођено повећаним извозом у Мађарску и Румунију). Војвођански извоз Сетова проводника за паљење, осталих сетова за возила, чинио је 33,0% укупног републичког извоза датог артикла у посматраном периоду. **Делови за електромоторе и електричне генераторе** представљају други артикал у извозу, са учешћем од 3,4% и међугодишњим повећањем вредности извоза од 25,7%. На трећем месту је извоз **Осталих лекова, за малопродају**, који је чинио 2,9% укупног војвођанског извоза у посматраном периоду, а забележио је међугодишње повећање вредности оствареног извоза од 43,9% (пре свега због повећаног извоза у Немачку).

Десет најзаступљенијих производа у извозу АП Војводине

Назив производа	2022.			I-II 2023.			Учешће у извозу РС датог артикла
	Вредност (у 000 евра)	Учешће	Индекс $\frac{2022}{2021}$	Вредност (у 000 евра)	Учешће	Индекс $\frac{I-II 2023}{I-II 2022}$	
<b>УКУПНО</b>	<b>4.953</b>	<b>врсте производа</b>		<b>3.292</b>	<b>врсте производа</b>		
Сетови проводника за паљење, остали сетови за возила	430.017	4,6%	114,0	88.373	6,1%	140,9	33,0%
Делови за машине из тарифног броја 8501 <sup>3</sup> и 8502 <sup>4</sup> , остало	293.885	3,2%	143,6	49.106	3,4%	125,7	97,3%

<sup>3</sup> ЦТ 8501 - Електромотори и електрични генератори.

<sup>4</sup> ЦТ 8502 - Електрични генераторски агрегати и ротациони конвертори (претварачи).



ПРИВРЕДНА КОМОРА ВОЈВОДИНЕ

Остали лекови, за малопродају	206.883	2,2%	131,2	41.663	2,9%	143,9	83,4%
Циркулационе пумпе за грејне системе и слично	174.789	1,9%	106,6	29.268	2,0%	104,8	96,8%
Вучни мотори наизменичне струје, вишефазни, снаге>75kW	108.576	1,2%	591,8	27.484	1,9%	289,5	100,0%
Турбокомпресори, једностепени, остали	52.489	0,6%	607,9	27.221	1,9%	2.274,3	99,8%
Кукуруз, семенски, обични хибриди	40.485	0,4%	165,6	23.491	1,6%	142,3	83,8%
Моторни бензин, Pb=<0,013g/l, RON>=95<98, без биодизела	110.912	1,2%	179,3	23.369	1,6%	182,9	100,0%
Храна за псе и мачке, скроб> 30%, млечни производи=<10%	121.401	1,3%	114,6	22.987	1,6%	167,8	98,6%
Делови и прибор за моторна возила (8701-8705) <sup>5</sup> , остало	123.111	1,3%	116,4	22.749	1,6%	118,5	45,9%

У периоду јануар - фебруар 2023. године, у Војводину је увезено **5.053 различите врсте производа**. Највећа је била вредност увоза **Гаса природног у гасовитом стању**, који је чинио 20,0% укупног увоза Војводине у посматраном периоду и који је забележио смањење вредности увоза од 23,3% мг. (услед смањеног увоза из Мађарске). На другом месту је увоз **Нафте и уља од битуменозних минерала, сирове** (11,8% укупног увоза), који је повећан за 23,8% мг, пре свега услед повећаног увоза из Азербејџана (увезено је нафте у вредности од 63,3 млн евра, док се у истом периоду 2022. године нафта није увозила из ове државе). **Војводина реализује целокупан републички увоз нафте и гаса у посматраном периоду.**

Десет најзаступљенијих производа у увозу АП Војводине

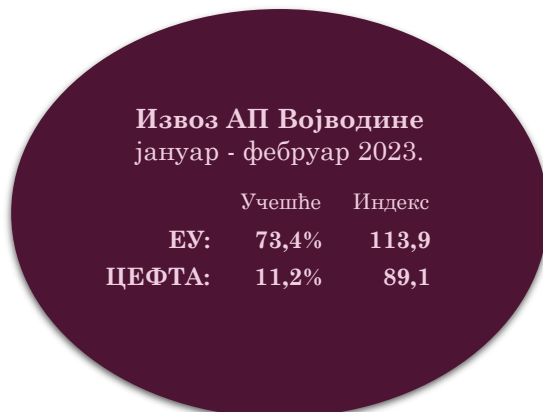
Назив производа	2022.			I-II 2023.			Учешће у увозу РС датог артикла
	Вредност (у 000 евра)	Учешће	Индекс 2022/2021	Вредност (у 000 евра)	Учешће	Индекс I-II 2023/I-II 2022	
<b>УКУПНО</b>	<b>6.641 врста производа</b>			<b>5.053 врсте производа</b>			
Гас природни у гасовитом стању	1.634.050	12,4%	385,5	435.853	20,0%	76,7	100,0%
Нафта и уља од битуменозних минерала, сирове	2.175.517	16,5%	191,1	255.697	11,8%	123,8	100,0%
Неразврстана роба по ЦТ-роба у слободној зони	869.581	6,6%	173,1	169.549	7,8%	144,5	82,3%
Неразврстана роба по ЦТ-роба на складиштењу	603.581	4,6%	137,3	102.335	4,7%	130,6	21,1%
Делови за машине из тарифног броја 8501 и 8502, остало	172.409	1,3%	161,0	35.855	1,6%	145,3	79,6%
Жица од рафинисаног бакра, попречног пресека > 6mm	221.779	1,7%	112,8	34.755	1,6%	99,3	83,2%
Минерална или хемијска ђубрива, садрже N, P и K (N>10%)	57.734	0,4%	190,8	25.590	1,2%	1.305,7	88,4%
Кукуруз, семенски, обични хибриди	34.467	0,3%	343,7	21.813	1,0%	353,1	92,7%
Уреа са садржајем више од 45% по тежини азота	120.534	0,9%	316,2	20.208	0,9%	67,9	41,3%
Машине за обраду гуме или пластичне масе, остале	52.847	0,4%	323,8	19.713	0,9%	296,4	95,6%

<sup>5</sup> ЦТ 8701 - Трактори (осим оних из тарифног броја 8709); ЦТ 8702 - Моторна возила за превоз десет или више особа, укључујући возача; ЦТ 8703 - Путнички аутомобили и друга моторна возила конструисана првенствено за превоз лица (осим оних из тарифног броја 8702), укључујући „караван” и „комби” возила и возила за трке; ЦТ 8704 - Моторна возила за превоз робе; ЦТ 8705 - Моторна возила за специјалне сврхе (нпр: возила за превлачење неисправних аутомобила, дизалична возила, ватрогасна возила, возила са уграђеном бетонском мешалицом, возила за чишћење путева, возила за прскање и посипање, возила - покретне радионице, покретне радиолошке јединице), осим оних конструисаних првенствено за превоз путника или робе.



## Спољнотрговинска робна размена по земљама

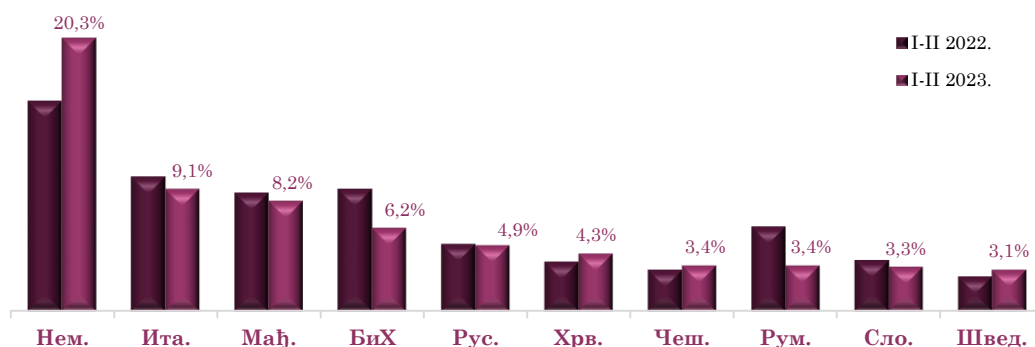
Извоз АП Војводине се у највећој мери ослања на тражњу Европске уније (ЕУ) и региона. У прва два месеца 2023. године на тржиште ЕУ пласирано је 73,4% укупног војвођанског извоза, а за 13,9% више него у истом периоду прошле године. На тржиште ЦЕФТА<sup>6</sup> пласирано је 11,2% укупног војвођанског извоза, али за 10,9% мање него у истом периоду прошле године, вођено смањеним извозом у Босну и Херцеговину. Извоз АП Војводине у ЕУ се у највећој мери базира на извозу моторних возила и приколица и електричне опреме, док се у земље ЦЕФТА највише извозе електрична опрема и деривати нафте.



Војводина је у прва два месеца 2023. године забележила извоз у 115 различитих земаља. Извоз у првих десет земаља чинио је 66,3% укупног извоза АП Војводине у посматраном периоду. Главна дестинација војвођанског извоза је Немачка, у коју је извезена роба у вредности од 294,8 млн евра, тј. 20,3% укупног војвођанског извоза у посматраном периоду. Поред Немачке, значајан извоз је пласиран и у Италију (9,1%) и Мађарску (8,2%).

У односу на период јануар - фебруар прошле године, извоз АП Војводине је повећан ка већини земаља из групе водећих десет извозних дестинација, а највише је повећан извоз у Немачку, за 48,2% (услед повећане вредности извоза електричне опреме). С друге стране, извоз је међугодишње смањен у Румунију, за 38,8% мг. (због смањеног извоза кукуруза), у Босну и Херцеговину, за 22,6% (услед смањеног извоза деривата нафте) и Словенију, за незнатних 0,5% мг.

Извоз АП Војводине по земљама (учешће у %)



<sup>6</sup> ЦЕФТА: Босна и Херцеговина, Северна Македонија, Црна Гора, Албанија, Молдавија и Србија.



**Готово половина увоза АП Војводине потиче из земаља ЕУ (46,8% у периоду јануар - фебруар 2023. године), који је у односу на исти период прошле године смањен за 21,2% (вођено смањењем увоза из Мађарске). Увоз из земаља ЦЕФТА (учешће 2,3%) међугодишње је повећан за 13,4%. Највећи део војвођанског увоза из ЕУ се класификује као увоз неразврстане робе по царинској тарифи, а значајан део увоза из ЕУ се односи и на увоз гаса, основних метала и електричне опреме. Из земаља ЦЕФТА највише се увозе хемикалије и хемијски производи и основни метали.**

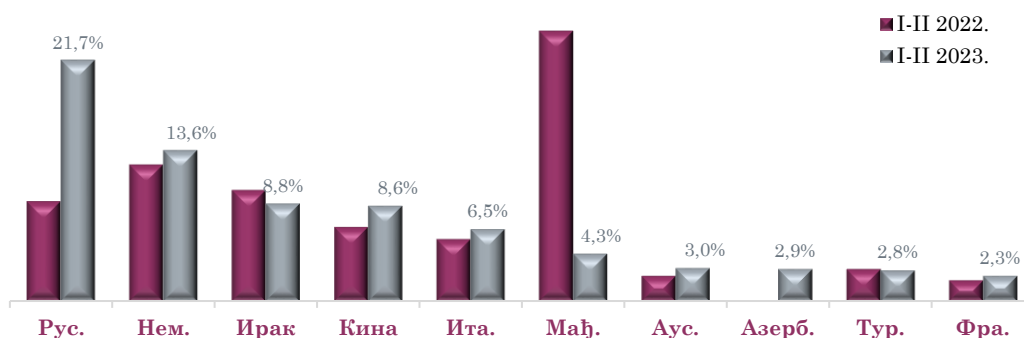


**Војводина је у прва два месеца 2023. године забележила увоз из 136 различитих земаља. Увоз из првих десет земаља чинио је 74,6% укупног увоза АП Војводине у посматраном периоду. Највећи увоз је забележен из Руске Федерације (21,7%) и Немачке (13,6%).**

У поређењу са истим периодом прошле године, увоз АП Војводине је повећан из већине увозних земаља из групе првих десет, а **највише је повећан увоз из Русије**, за 286,0 млн евра или 153,7%, услед повећаног увоза гаса из ове земље. **Међугодишње смањење вредности увоза** забележено је из **Мађарске**, за 407,7 млн евра или 81,4% (услед смањеног увоза гаса из ове земље) и **Ирака**, одакле је увоз међугодишње смањен за 13,7 млн евра или 6,7% (услед смањења увоза нафте из ове државе).

У прва два месеца ове године, **Азербејџан** се појављује на листи увозних земаља АП Војводине, са учешћем од 2,9% у укупном увозу, док у истом периоду прошле године АП Војводина није бележила размену са овом земљом. Војводина из Азербејџана увози сирову нафту и уља од битуменозних минерала.

Увоз АПВ по земљама (учешће у %)







### VIII.3. Аграрна спољнотрговинска робна размена<sup>7</sup>

Спољнотрговинска размена аграрног сектора АП Војводине значајно учествује у укупној спољнотрговинској размени АП Војводине и већ дужи низ година остварује позитиван спољнотрговински биланс.

**У прва два месеца 2023. године, у Војводини је остварена укупна размена аграрних производа у вредности од 486,7 млн евра, што је за 10,7% више од остварене размене у истом периоду 2022. године. Међугодишње, извоз је мањи за 3,0%, а раст увоза износио је 35,9%.**

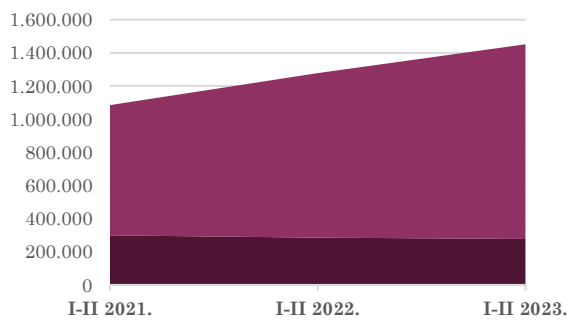
Спољнотрговинска робна размена аграра АП Војводине (по КД 2010)

\*у 000 евра

Период/Година	Извоз	Индекс	Увоз	Индекс	Укупно	Индекс	Салдо
I-II 2023.	277.200	97,0	209.457	135,9	486.657	110,7	67.742
I-II 2022.	285.699	95,6	154.099	133,8	439.797	106,2	131.600
2022.	2.072.948	111,3	1.179.466	134,4	3.252.413	118,7	893.482
2021.	1.862.627	112,3	877.342	121,6	2.739.969	115,1	985.285

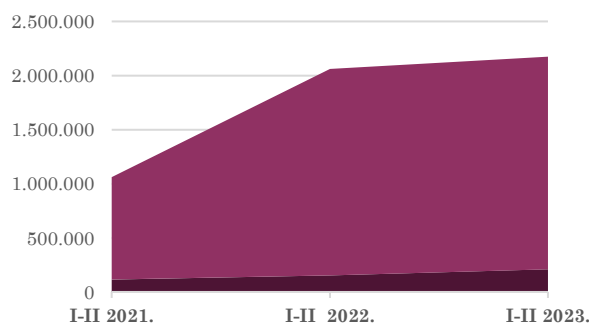
У периоду јануар - фебруар 2023. године учешће аграрних производа у укупном војвођанском извозу износило је 19,1%, док је у укупном војвођанском увозу заступљеност аграра била 9,6%. Због већег раста увоза од раста извоза **покривеност увоза извозом аграрних производа у Војводини последњих година се значајно смањила и у прва два месеца текуће године износи 132,3%** и нижа је за 53,1% од покривености у истом периоду 2022. године.

Аграрни извоз у укупном извозу АП Војводине (у 000 евра)



■ Аграрни извоз АПВ ■ АПВ извоз

Аграрни увоз у укупном увозу АП Војводине (у 000 евра)



■ Аграрни увоз АПВ ■ АПВ увоз

Посматрано према областима КД, у прва два месеца 2023. године **извоз прехранбених производа био је на првом месту**, са вредношћу од 183,7 млн евра и међугодишњим повећањем од 16,0%. **На другом месту налазио се извоз пољопривредних производа (26,0%)**, где је забележено смањење вредности извоза за 36,8% у односу на исти период 2022. године.

**Највеће учешће у укупној вредности увоза аграрних производа, посматрано према областима КД, заузимају такође прехранбени производи, који бележе**

<sup>7</sup>Аграрну спољнотрговинску размену према Класификацији делатности (КД 2010) чине: сектор А-Пољопривреда, шумарство и рибарство и део сектора Ц-Прерађивачка индустрија (Производња прехранбених производа, Производња пића и Производња дуванских производа).





ПРИВРЕДНА КОМОРА ВОЈВОДИНЕ

благи раст учешћа у укупном увозу аграра, али и раст вредности увоза од 29,8% у поређењу са прва два месеца 2022. године. У периоду јануар - фебруар 2023. године забележен је дефицит у спољнотрговинској размени пољопривредних производа, због знатно већег увоза соје у зрну и семенског кукуруза, у односу на исти период прошле године.

Спољнотрговинска размена аграра АП Војводине за период јануар - фебруар 2023. године  
(по областима КД)

Област КД	Извоз			Увоз			Салдо
	Вредност (у 000 евра)	Индекс $\frac{I - II\ 2023}{I - II\ 2022}$	Учешће	Вредност (у 000 евра)	Индекс $\frac{I - II\ 2023}{I - II\ 2022}$	Учешће	Вредност (у 000 евра)
Производња прехранбених производа	183.743	116,0	<b>66,3%</b>	109.791	129,8	<b>52,4%</b>	73.952
Пољопривредна производња, лов и услужне делатности	72.184	63,2	<b>26,0%</b>	89.399	149,6	<b>42,7%</b>	-17.215
Производња пића	17.616	165,6	<b>6,4%</b>	3.816	117,1	<b>2,5%</b>	13.800
Производња дуванских производа	3.331	216,9	<b>1,2%</b>	5.197	96,6	<b>1,8%</b>	-1.866
Шумарство и сеча дрвећа	237	25,5	<b>0,1%</b>	449	75,6	<b>0,4%</b>	-212
Рибарство и аквакултуре	89	275,5	<b>0,0%</b>	806	165,2	<b>0,2%</b>	-716
<b>Укупно</b>	<b>277.200</b>	<b>97,0</b>	<b>100,0%</b>	<b>209.457</b>	<b>135,9</b>	<b>100,0%</b>	<b>67.742</b>

**Вредност извезеног семенског кукуруза, водећег извозног производа АП Војводине у периоду јануар - фебруар 2023. године, износила је 23,5 млн евра, и већа је за 42,3%, односно 7,0 млн евра мг, док је количински посматрано извезено 6.284 тоне семенског кукуруза (што је приближно иста количина као у прва два месеца 2022. године). Много већој разлици у вредности у односу на количину, допринео је раст просечне извозне цене семенског кукуруза од 39,6% у периоду јануар - фебруар 2023. године у поређењу са истим периодом у 2022. години. На другом месту се налази **храна за псе и мачке**, која наставља раст извоза посматрајући количину, а захваљујући расту цена, у односу на исти период претходне године, оставарила је већу вредност извоза за 67,8% мг. У прва два месеца 2023. године наставља се пад извоза **пшенице** и количински и вредносно, у поређењу са истим периодом у 2022. години. Значајан пад извоза је забележен код кукуруза, првенствено због мањег извоза у Румунију и Италију, док извоз кукуруза у Мађарску није ни забележен у прва два месеца ове године. **Четири аграрна производа се налазе међу првих двадесет производа по вредности извоза из АП Војводине.****

Десет најзаступљенијих производа у извозу аграра АП Војводине за период јануар-фебруар 2023. године

Назив производа	Вредност (у 000 евра)	Индекс $\frac{I - II\ 2023}{I - II\ 2022}$	Учешће	Тежина (у т)	Индекс $\frac{I - II\ 2023}{I - II\ 2022}$
Кукуруз, семенски, обични хибриди	23.491	142,3	8,5%	6.284	101,9
Храна за псе и мачке, скроб>30%, млеч. производи=<10%	22.987	167,8	8,3%	7.201	122,2
Остала пшеница и наполица, остало	15.210	77,4	5,5%	45.398	60,5
Уље сојино, сирово, укључујући дегумирано, остало	12.646	124,1	4,6%	10.229	126,0
Уље од сунцокрета, шафранике, остало, за остале сврхе	9.563	70,1	3,4%	6.347	63,8
Дуван ижиљен, сушен у сушари	7.846	117,4	2,8%	1.243	79,5
Концентрати беланчевина без млечних масноћа и слично	7.566	107,8	2,7%	3.760	90,8
Кукуруз, остали	6.957	13,9	2,5%	24.115	11,8
Шећер бели, у чврстом стању	6.877	61,8	2,5%	6.668	34,2
Погаче уљане и други остаци, од семена сунцокрета	6.311	234,7	2,3%	21.904	186,5

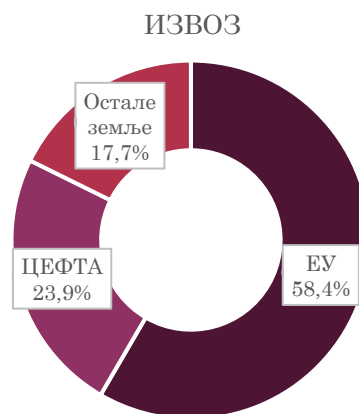


**На увозној страни**, код првих десет најзаступљенијих производа, пад вредности и смањење количине увоза забележено је само код меса од домаћих свиња, без костију, смрзнутог. **Највеће повећање је забележено код увоза семенског кукуруза**, због већег увоза из Румуније и Мађарске, али и захваљујући већој увозној цени. Од укупне увезене количине соје у АП Војводину, у периоду јануар - фебруар 2023. године, 81,5% је увоз из Хрватске. До значајнијег повећања увоза дошло је и код производа Брашно, прах и пелете, од меса или отпадака; чварци, првенствено због веће количине увоза из Италије и са Новог Зеланда. Аграрни производи нису толико заступљени у укупном увозу АП Војводине, као што су у извозу, па се **међу првих двадесет производа налазе само семенски кукуруз и соја у зрну**.

Десет најзаступљенијих производа у увозу аграра АП Војводине  
за период јануар-фебруар 2023. године

Назив производа	Вредност (у 000 евра)	Индекс $\frac{I - II\ 2023}{I - II\ 2022}$	Учешће	Тежина (у т)	Индекс $\frac{I - II\ 2023}{I - II\ 2022}$
Кукуруз, семенски, обични хибриди	21.813	353,1	10,4%	3.779	181,5
Соја у зрну, ломљена или дробљена, осим за сетву	13.645	307,4	6,5%	23.041	336,6
Семе шећерне репе, за сетву	5.755	136,5	2,7%	139	117,7
Банане, остале, свеже	4.144	112,9	2,0%	3.730	81,5
Уље палмино, остало, течно, за остале сврхе	3.883	150,6	1,9%	2.545	128,3
Месо од домаћих свиња, остало, без костију, смрзнуто	3.869	83,1	1,8%	1.384	58,5
Коже говеђе, сирове, остале, укљ. крупоне, потрбушине	3.354	177,0	1,6%	2.945	118,0
Брашно, прах и пелете, од меса или отпадака; чварци	3.139	196,8	1,5%	2.878	149,2
Храна сточна, остало	3.065	129,4	1,5%	1.706	108,6
Производи за исхрану нигде непоменути, остало	2.998	144,1	1,4%	710	126,6

**Посматрано према групама земаља, 58,4% (161,9 млн евра) укупне вредности извоза аграрних производа АП Војводине у прва два месеца 2023. године усмерено је на тржиште ЕУ.** У односу на исти период прошле године оставрена вредност извоза је мања за 14,5%, т.ј. 27,4 млн евра. Земље чланице ЕУ у које највише извозимо аграрне производе су Италија (која учествује са 22,2% у укупном извозу аграрних производа из АП Војводине у ЕУ), Хрватска (учешће од 14,6%) и Бугарска (7,7%).



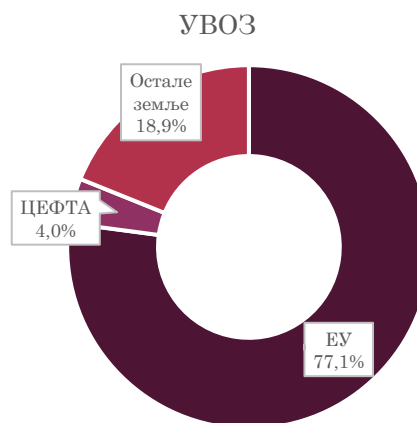
Други најзначајнији партнер АП Војводине, када је у питању извоз аграрних производа, јесу **чланице ЦЕФТА групације, са учешћем од 23,9% (66,2 млн евра)**, које бележе пад учешћа у укупном извозу аграра Војводине. Због близине тржишта и традиционалне повезаности, ЦЕФТА регион је значајно тржиште за аграрне производе из АП Војводине. Највећа вредност извоза аграрних производа се остварује извозом у Босну и Херцеговину (55,9% од укупног аграрног извоза у земље ЦЕФТА), Црну Гору (20,9%) и Северну Македонију (19,2%).

Извоз аграра на остала тржишта учествовао је са 17,7% у укупном извозу из АП Војводине. Од укупног извоза на остала тржишта, највише извозимо у Руску Федерацију 22,2 млн евра (45,1%). У прва два месеца ове године вредност извоза у



Русију је била већа за 55,1% у поређењу са истим периодом у 2022. години, првенствено због већег извоза хране за псе и мачке.

У периоду јануар-фебруар 2023. године учешће увоза аграрних производа из ЕУ у укупном увозу износило је 77,1% и бележи раст учешћа у поређењу са прва два месеца претходне године. Увоз семенског кукуруза у прва два месеца 2023. године, вредносно је већи три пута, међугодишње посматрано. У АП Војводину увезено је 22.255 тона соје у зрну у вредности од 13,3 млн евра, што је три пута више него што је увезено у истом периоду 2022. године.



Са тржишта ЦЕФТА увезено је свега 4,0% од укупног аграрног увоза у АП Војводину и у поређењу са периодом јануар - фебруар 2023. бележи смањење учешћа. Најзначајнији производ који се увози са ЦЕФТА тржишта јесте Млеко и павлака, неконцентровано, без шећера, који чини 22,4% од укупног увоза аграрних производа са ЦЕФТА тржишта. Карактеристично је да, иако је у прва два месеца текуће године увезена иста количина Млека и павлаке као и у истом периоду 2022. године оставрена је већа вредност увоза, јер је просечна увозна цена већа за 61,2%. Значајно мањи увоз је забележен из Молдавије, због мањег увоза семена сунцокрета.

Учешће увоза аграрних производа са тржишта осталих земаља заузима 18,9% у укупном увозу у АП Војводину.

Првих десет земаља у извозу аграра Војводине са два најзаступљенија извозна производа, I-II 2023. (у 000 евра)

Земља	Износ (000 евра)	Производи
БиХ	36.973	кукуруз (13,3%) пиво (8,6%)
Италија	35.925	остала пшеница (25,3%) пог.уља. од сем.сунц (15,4%)
Хрватска	23.685	кукуруз семенски (12,9%) уље од сунцокрета (11,6%)
Руска Федерација	22.138	храна за псе и мачке(41,7%) кукуруз семенски (14,6%)
Црна Гора	13.436	брашно (9,2%) уље од сунцокрета (8,4%)
Сев. Македонија	12.720	брашно (14,4%) цигарете које садрже дуван (8,6%)
Бугарска	12.385	шећер (21,9%) уље сојино (20,9%)
Немачка	12.264	кукуруз семенски (31,9%) остало поврће сушено (8,4%)
Румунија	10.135	кукуруз семенски (30,3%) пшеница (20,7%)
Грчка	9.986	уље сојино сирово (24,8%) дуван, неижлиљен, сушен (18,0%)

Првих десет земаља у увозу аграра Војводине са два најзаступљенија увозна производа, I-II 2023. (у 000 евра)

Земља	Износ (000 евра)	Производи
Немачка	24.563	семе шећерне репе(14,9%) сир Gouda (4,6%)
Мађарска	18.776	кукуруз семенски (29,2%) соја у зрну (11,4%)
Хрватска	17.673	соја у зрну (62,9%) прерађевине од меса(3,2%)
Италија	16.460	брашно, прах и пелете од меса (11,6%) коже говеђе, сирове (9,3%)
Француска	12.706	кукуруз семенски (44,8%) кукуруз семенски, остали(14,4%)
Пољска	11.959	млеко и павлака mm>3%=<6%, (10,4%) јаја живинска, не за исхрану (6,7%)
Шпанија	11.899	месо од дом.свиња, смрзнуто (28,3%) ослић аргентински, смрзнут (8,4%)
Грчка	10.482	навел поморанце (24,4%) цигарете, остале (20,6%)
Турска	9.858	кукуруз семенски (14,9%) лимон, свеж или сув (11,8%)
Холандија	8.704	крушке, свеж(6,8%) ослале живе биљке затво. простора (6,3%)



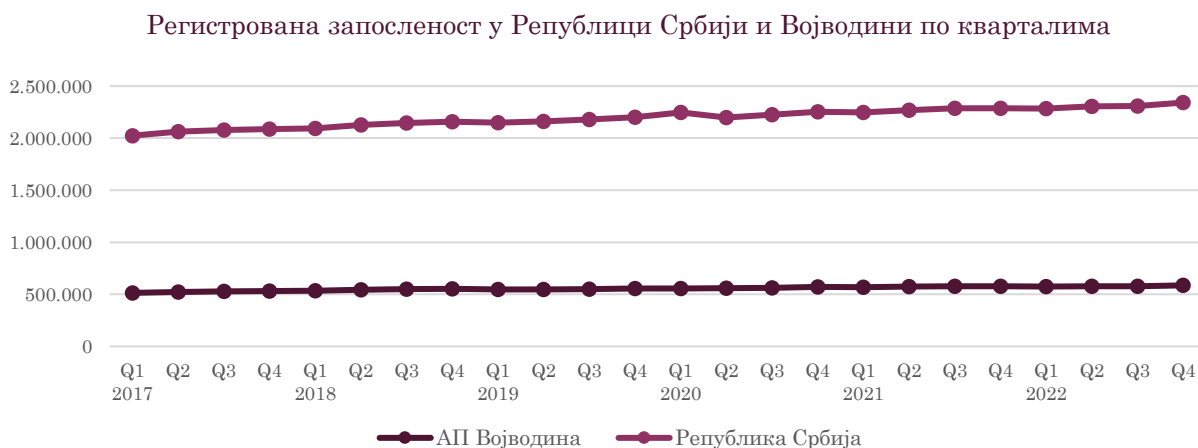
## IX. ЗАПОСЛЕНОСТ

Укупан број запослених у Републици Србији је у 2022. години износио 2.310.035 лица, што у односу на 2021. годину представља повећање од 1,6% (око 37 хиљада лица).

Посматрано према статистичким територијалним јединицама, највећи број запослених у 2022. години забележен је у Београдском региону (810.343 лица), затим у Региону Војводине (579.602 лица) и Региону Шумадије и Западне Србије (528.376 лица), а најмањи у Региону Јужне и Источне Србије (391.714 лица). У односу на 2021. годину, запосленост је повећана у свим регионима Републике Србије, а највише у Београдском региону (за 3,2%).

У Војводини је запосленост у 2022. години повећана за 0,8% у односу на 2021. годину и чинила је 25,1% укупног броја запослених у Републици Србији.

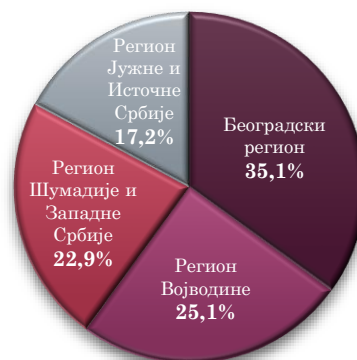
Посматрано по кварталима, последњих година запосленост, како на републичком, тако и на покрајинском нивоу, има благо узлазну путању и бележи врхунац у четвртом кварталу 2022. године, са апсолутним износом од 586.170 запослених у Војводини и 2.342.244 запослених у Србији.



Посматрано по управним окрузима, у Војводини је у 2022. години највећи број запослених био регистрован у Јужнобачком округу (40,0%), а најмањи у Севернобанатском округу (6,3%). У односу на 2021. годину, запосленост је повећана у Јужнобачком округу (за 2.870 лица), Сремском округу (за 1.628 лица), Јужнобанатском округу (за 422 лица), Севернобачком (за 293 лица) и Средњобанатском округу (за 266 лица). Запосленост је смањена у односу на 2021. годину у Западнобачком (за 631 лице) и Севернобанатском округу (за 475 лица).

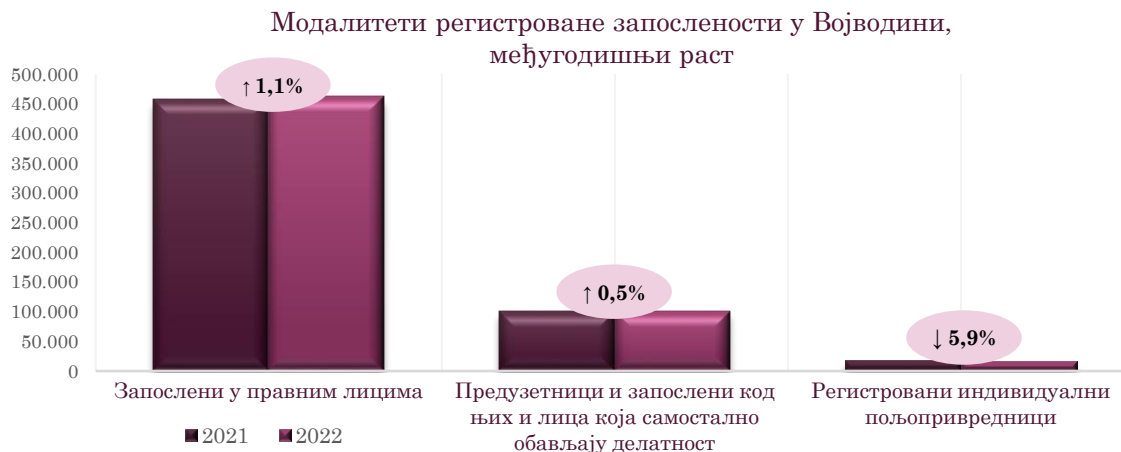
Према Анкети о радној снази РЗС за четврти квартал 2022. године, стопа запослености у Републици Србији је износила 50,1%, а исто толико и посматрано на нивоу Војводине.

Регистрована запосленост по регионима Републике Србије, 2022. године





Посматрано према модалитетима запослености, у Војводини је у 2022. години **највише запослених било у правним лицима (461.878, односно 79,7%)** што у односу на 2021. годину представља повећање од 1,1%. **Предузетника и запослених код њих, као и лица која самостално обављају делатност у Војводини је било 101.016 (17,4%),** што је за 0,5% више у односу на 2021. годину, док је **регистрованих индивидуалних пољопривредника било 16.708,** што је за 5,9% мање у односу на претходну годину.



Посматрано по секторима делатности, у Војводини је у 2022. години **највише запослених било у Прерађивачкој индустрији (26,8%) и Трговини на велико и мало (16,0%),** а потом у секторима Образовање (7,1%), Здравствена и социјална заштита (6,9%) и Саобраћај и складиштење (5,6%).

Број регистровано запослених у Војводини према секторима делатности, у 2022. години



**Највећи међугодишњи раст запослености у Војводини је у 2022. забележен у сектору Информисање и комуникације (за 9,6%),** а потом следи раст запослености у сектору Рударство (за 8,7%), Пословање некретнинама (за 6,7%) и Стручне, научне и техничке делатности (за 5,3%). Запосленост је међугодишње у Војводини **највише смањена у секторима Снабдевање електричном енергијом, гасом, паром и климатизација (за 15,5%) и Пољопривреда, шумарство и рибарство (за 7,0%).**



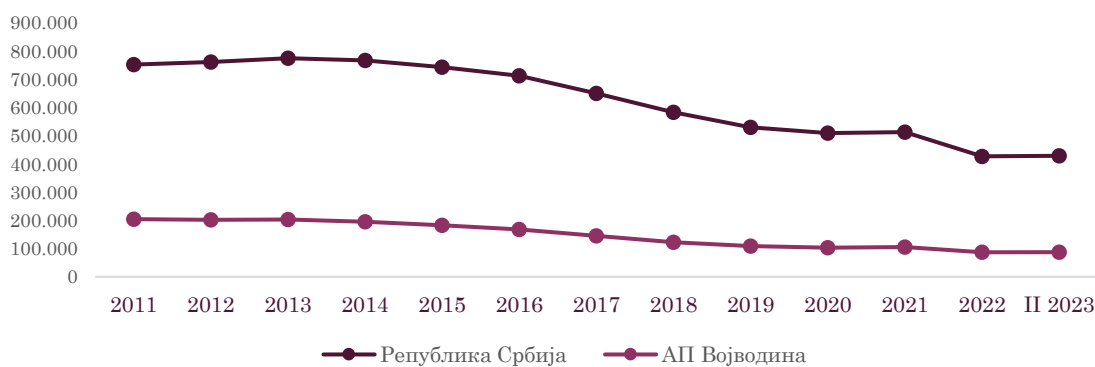
## Х. НЕЗАПОСЛЕНОСТ

Према подацима Националне службе за запошљавање (НСЗ), од 2015. године приметан је тренд смањења незапослености како на нивоу Републике Србије, тако и посматрано на нивоу Војводине. У фебруару 2023. године смањена је незапосленост у односу на фебруар 2022. године.

Према Анкети о радној снази РЗС за четврти квартал 2022. године, **стопа незапослености** у Републици Србији износи **9,2%**, а на нивоу Војводине **8,1%**.

На крају фебруара 2023. године, у Републици Србији је на евиденцији НСЗ било **429.351** активно незапослено лице, што је за **51.613** лица, односно **10,7%** мање у односу на фебруар 2022. године. У Војводини је на крају фебруара 2023. било **87.534** активно незапослена лица, што је за **10.684** лица, односно **10,9%** мање у односу на фебруар 2022. године.

Незапосленост у Републици Србији и АП Војводини



Незапосленост је у фебруару 2023. године међугодишње смањена у сваком округу АП Војводине појединачно посматрано. Највеће међугодишње смањење незапослености забележено је у Западнобачком округу (-13,9% мг). Потом следи Сремски округ, где је незапосленост међугодишње смањена за 13,7%, затим Јужнобачки округ (-10,6% мг), Севернобачки округ (-9,9% мг), Севернобанатски округ (-9,8% мг), Средњебанатски округ (-9,7% мг) и Јужнобанатски округ (-9,1% мг).

Број активно незапослених лица према областима АП Војводине







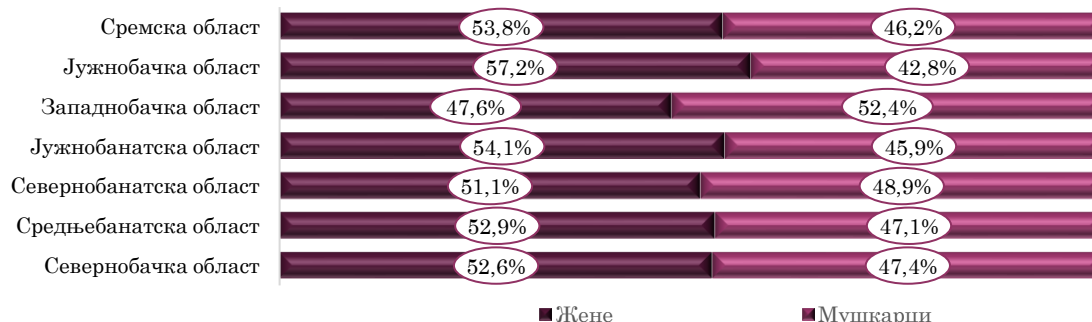
**Посматрано према општинама АП Војводине, највећи број незапослених је регистрован у Граду Новом Саду (13,3% од укупног броја незапослених у Војводини), а најмањи у општини Сремски Карловци (0,3%).**

Општине са најмањим и највећим бројем незапослених лица по областима АП Војводине, у фебруару 2023. године

Област	Укупно	Општина са најмањим бројем незапослених лица у области	Општина са највећим бројем незапослених лица у области
<b>АП Војводина</b>	<b>87.534</b>	-	-
Севернобанатска	5.949	Ада (446)	Кикинда (2.331)
Севернобачка	6.549	Мали Иђош (1.398)	Суботица (3.566)
Сремска	9.764	Пећинци (497)	Ср. Митровица (2.338)
Средњебанатска	10.535	Нова Црња (998)	Зрењанин (5.272)
Западнобачка	11.023	Оџаци (1.609)	Сомбор (4.669)
Јужнобанатска	16.311	Опово (667)	Панчево (5.190)
Јужнобачка	27.403	Ср. Карловци (284)	Нови Сад (11.620)

**Посматрано према полу, у структури активно незапослених лица АП Војводине у фебруару 2023. године, 53,8% чине жене, а 46,2% мушкарци. У свим окружима Војводине приближно је уједначена структура незапослених лица посматрано према полу, осим у Јужнобачком округу, где је нешто приметнија разлика (57,2% чине жене а 42,8% мушкарци).**

Структура незапослених лица у евиденцији НСЗ, према полу и областима АП Војводине, фебруар 2023. године



**Посматрано према степену стручне спреме, највеће учешће у укупном броју активно незапослених лица Војводине чине лица I степена стручне спреме (38,9%), а најмање учешће међу активно незапосленим заузимају лица VIII степена стручне спреме (0,04%).**

Незапослена лица према степену стручне спреме у Војводини у фебруару 2023. године

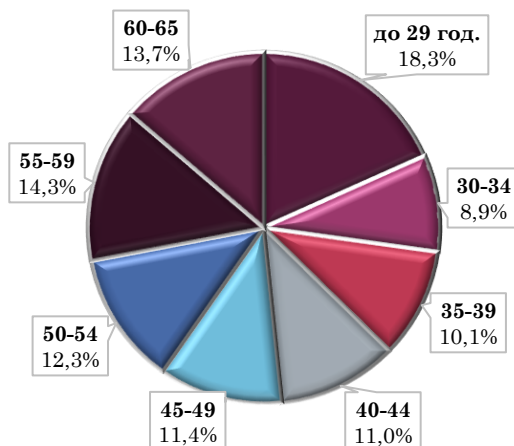






**Посматрано према старосној структури**, у Војводини, према подацима за фебруар 2023. године, 18,3% активно незапослених лица чине млади до 29 година старости. У групи старости 30-39 година, активно тражи запослење 19,0% незапослених. **Незапослена лица** која теже налазе запослење или на њега чекају дуже су у групи старости **50-65 година** и они чине **40,3% укупног броја незапослених**.

Незапослена лица према старости у Војводини,  
фебруар 2023. године



**Посматрано према трајању незапослености**, на крају фебруара 2023. године у Војводини је 39,2% активно незапослених лица на посао чекало годину дана или краће, док је преосталих 60,8% на посао чекало дуже од годину дана.

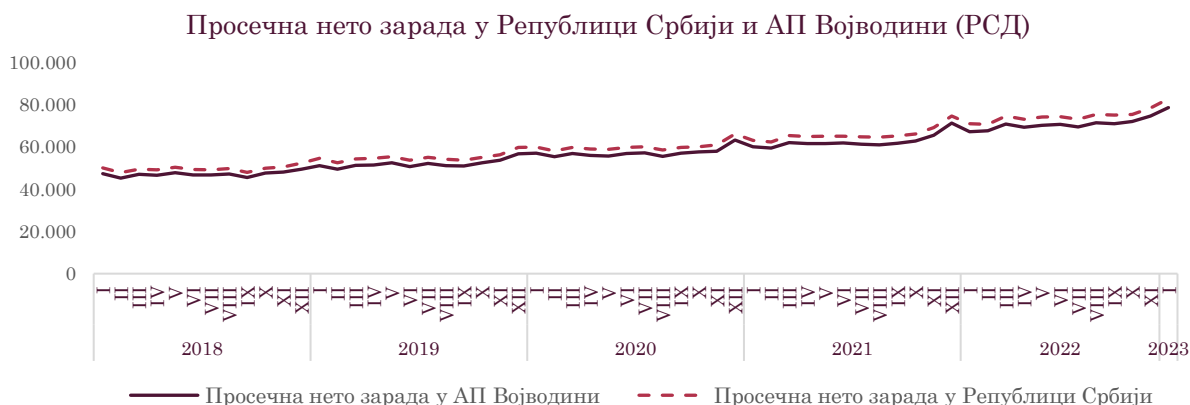


## XI. ЗАРАДЕ

Просечна бруто зарада у Републици Србији је за јануар 2023. године износила 114.228 динара, док је просечна нето зарада износила 82.769 динара. У поређењу са истим месецом претходне године, просечне бруто и нето зараде за јануар 2023. године номинално су веће за 16,7%, а реално су веће за 0,8%. У односу на претходни месец, бруто и нето просечне зараде у Србији забележиле су номинални пад од 0,9% и 1,7%, респективно, односно реални пад од 2,3% и 3,1%.

**Медијална нето зарада за јануар 2023. године износила је 62.964 динара, што значи да је 50% запослених остварило зараду до наведеног износа.**

У АП Војводини је просечна бруто зарада обрачуната у јануару 2023. године износила 108.641 динар, а просечна нето зарада 78.593 динара. У поређењу са истим месецом претходне године, просечна бруто зарада у АП Војводини номинално је већа за 17,1%, а нето зарада за 17,0%. У поређењу са претходним месецом, просечне бруто и нето зараде у АП Војводини су у јануару биле мање за 1,3% и 2,1%, респективно.



Посматрано по областима делатности, у Републици Србији је у првом месецу 2023. године највиша просечна нето зарада забележена у области Рачунарско програмирање, консултантске и с тим повезане делатности у износу од 256.011 динара, која је у односу на исти месец 2022. забележила повећање од 21.871 динар или 9,3% мг. У свим областима делатности из групе првих десет по висини зараде је у јануару 2023. године, у односу на исти период претходне године, повећана просечна нето зарада. Најнижа просечна нето зарада у јануару 2023. године забележена је у области Делатност припремања и послуживања хране и пића у износу од 46.608 динара, која је међугодишње повећана за 6.322 динара или 15,7%.



ПРИВРЕДНА КОМОРА ВОЈВОДИНЕ

Највише просечне нето зараде у Републици Србији, по областима делатности,  
јануар 2023. године (у РСД)

Области делатности	Бруто зараде	Нето зараде
<b>Рачунарско програмирање, консултантске и с тим повезане делатности</b>	<b>347.677</b>	<b>256.011</b>
Ваздушни саобраћај	251.336	186.228
Експлоатација сирове нафте и природног гаса	248.704	179.375
Услугне делатности у рударству и геолошким истраживањима	234.294	170.555
Научно истраживање и развој	231.910	168.094
Производња кокса и деривата нафте	216.423	156.158
Управљачке делатности; саветовање у вези са управљањем	203.448	148.742
Финансијске услуге, осим осигурања и пензијских фондова	188.237	135.698
Експлоатација руда метала	185.259	132.194
Производња дуванских производа	171.165	123.412

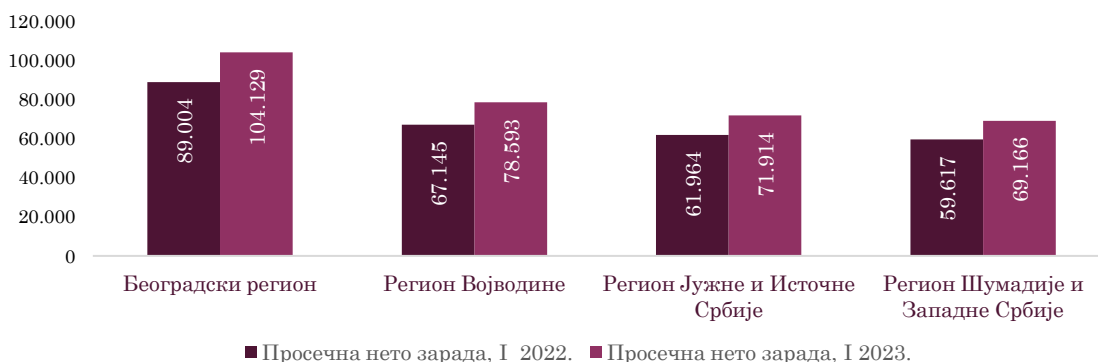
Најниже просечне нето зараде у Републици Србији, по областима делатности,  
јануар 2023. године (у РСД)

Области делатности	Бруто зараде	Нето зараде
<b>Делатност припремања и послуживања хране и пића</b>	<b>64.214</b>	<b>46.608</b>
Остале личне услужне делатности	65.445	46.990
Прерада дрвета и производи од дрвета, плуте, сламе и прућа, осим намештаја	67.593	49.318
Поправка рачунара и предмета за личну употребу и употребу у домаћинству	70.306	50.329
Производња одевних предмета	71.904	52.471
Делатност путничких агенција, тур-оператора, услуге резервације и пратеће активности	73.282	53.312
Рибарство и аквакултуре	73.459	53.568
Производња коже и предмета од коже	75.141	54.833
Производња намештаја	77.641	56.640
Услуге одржавања објеката и околине	78.670	57.304

Просечне нето зараде забележиле су номинални раст у јануару 2023. године у односу на исти период 2022. године, како на нивоу целе земље, тако и на нивоу сваког региона Републике Србије појединачно посматрано. **Највећи међугодишњи раст просечне нето зараде у јануару 2023. евидентиран је у Региону Војводине и Београдском региону (од по 17,0 %), а за њима следе Регион Јужне и Источне Србије (од 16,1%) и Регион Шумадије и Западне Србије (од 16,0%).**

У јануару 2023. године, **једино је Београдски регион имао већу просечну нето зараду од републичког просека, за 21.360 динара, односно 25,8%.**

Просечна нето зарада по регионима Републике Србије

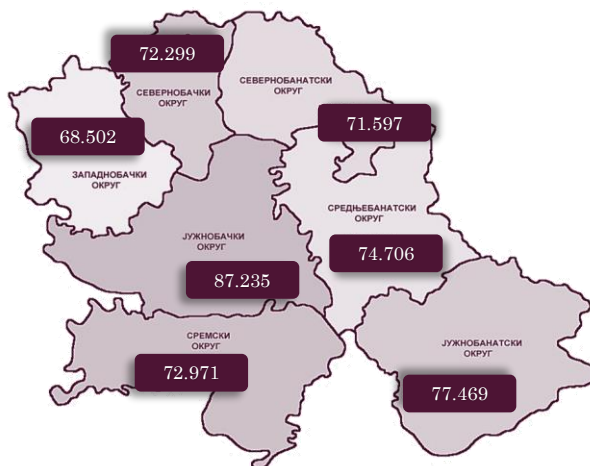




Посматрано по окрузима АП Војводине, **највишу просечну нето зараду у првом месецу 2023. године бележи Јужнобачки округ**, у износу од 87.235 динара, док је **најнижа просечна нето зарада присутна у Западнобачком округу**, у износу од 68.502 динара.

У јануару 2023. године, у свим окрузима је забележен међугодишњи раст просечне нето зараде, а највећи раст је забележен у Севернобанатском округу, од 17,9% мп. **Једино Јужнобачки округ у посматраном периоду бележи нето зараду вишу од војвођанског просека** (за 8.642 динара или 11,0%).

Просечна нето зарада по окрузима АП Војводине, јануар 2023. године



Посматрано по општинама АП Војводине, у јануару 2023. године **највишу просечну нето зараду има Град Нови Сад, у износу од 96.560 динара** и уједно за 22,9% већу од војвођанског просека, док је **најнижа просечна нето зарада забележена у Малом Иђошу, у износу од 61.764 динара**, која је за 21,4% нижа од војвођанског просека за исти период.

Пет општина са **највишом** просечном нето зарадом у јануару 2023. (РСД)



Пет општина са **најнижом** просечном нето зарадом у јануару 2023. (РСД)



Куповна моћ становништва у Србији мерена односном просечне, односно минималне потрошачке корпе и просечне нето зараде је у јануару ове године била готово непромењена у односу на јануар прошле године, док је у односу на децембар 2022. благо смањена. Наиме, у **јануару 2023. године је за покриће просечне потрошачке корпе у Србији било потребно издвојити 1,15 просечних нето зарада** (у јануару 2022. 1,14), а **за покриће минималне потрошачке корпе 0,60 просечних нето зарада** (у јануару 2022. 0,59). У децембру 2022. је за покриће просечне потрошачке корпе било довољно 1,11 просечних нето зарада, а за покриће минималне потрошачке корпе 0,57 просечних нето зарада.



## ПРИВРЕДНА КОМОРА ВОЈВОДИНЕ



Посматрано по градовима, **само у Београду је просечна нето зарада у јануару 2023. била довољна за покриће просечне потрошачке корпе** (куповна моћ 0,95). У осталим градовима који се статистички прате, просечна месечна нето зарада је покрила минималну потрошачку корпу, а није била довољна за покриће просечне потрошачке корпе. **Куповну моћ изнад просека Републике су у јануару, осим Београда, имали и Нови Сад (1,10), Ниш (1,13) и Крагујевац (1,14).**



## ИЗВОРИ ПОДАТАКА

---

1. Републички завод за статистику Републике Србије, <https://www.stat.gov.rs/sr-Cyrl> ;
2. Народна банка Србије, [https://www.nbs.rs/sr\\_RS/indeks/](https://www.nbs.rs/sr_RS/indeks/) ;
3. Министарство финансија Републике Србије, <https://www.mfin.gov.rs/tip-dokumenta/makroekonomski-podaci/> ;
4. Национална служба за запошљавање, [http://www.nsz.gov.rs/live/dokumenti/statisti\\_ki\\_bilteni\\_nsz.cid667](http://www.nsz.gov.rs/live/dokumenti/statisti_ki_bilteni_nsz.cid667) ;
5. Републички хидрометеоролошки завод Србије, <http://www.hidmet.gov.rs/ciril/meteorologija/> ;
6. Министарство пољопривреде, шумарства и водопривреде Републике Србије, <http://www.minpolj.gov.rs/> ;
7. Институт за примену науке у пољопривреди, <https://www.ipn.bg.ac.rs/sr/institut-za-primenu-nauke-u-poljoprivredi/>;
8. Институт за ратарство и повртарство Нови Сад, <https://ifvcns.rs/> ;
9. Продуктна берза Нови Сад, <https://nscomex.com/>

