



1919

ПРИВРЕДНА КОМОРА ВОЈВОДИНЕ

Привредна кретања у АП Војводини

јануар - април 2023. године

Нови Сад, јун 2023. године



САДРЖАЈ:

I. ОПШТИ ПРЕГЛЕД ПРИВРЕДНЕ АКТИВНОСТИ	1
II. КРЕТАЊЕ ЦЕНА И ИНФЛАЦИЈЕ.....	7
III. ПОЉОПРИВРЕДА	9
IV. ИНДУСТРИЈА	14
V. ГРАЂЕВИНАРСТВО	17
VI. ПРОМЕТ РОБЕ У ТРГОВИНИ НА МАЛО	17
VII. ТУРИЗАМ И УГОСТИТЕЉСТВО	20
VIII. СПОЉНОТРГОВИНСКА РОБНА РАЗМЕНА	24
VIII.1. Спољнотрговинска робна размена Републике Србије.....	24
VIII.2. Спољнотрговинска робна размена АП Војводине.....	28
Спољнотрговинска робна размена по Класификацији делатности (КД 2010)	29
Спољнотрговинска робна размена по земљама	33
VIII.3. Аграрна спољнотрговинска робна размена	24
IX. ЗАПОСЛЕНОСТ	37
X. НЕЗАПОСЛЕНОСТ	40
XI. ЗАРАДЕ	43
ИЗВОРИ ПОДАТАКА	46

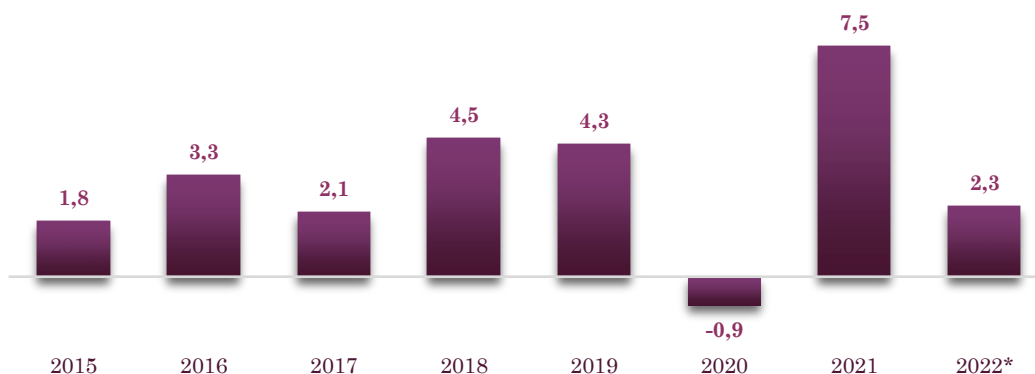


I. ОПШТИ ПРЕГЛЕД ПРИВРЕДНЕ АКТИВНОСТИ

Упркос вишедимензионалној кризи у протекле три године (пандемија коронавируса, енергетска криза и конфликт у Украјини), **Србија је успела да сачува стабилност своје економије и поверење потрошача и инвеститора**, о чему сведочи **кумулативни реални раст БДП-а у периоду 2020-2022. од око 9%, рекордни приливи СДИ, наставак раста запослености и зарада у приватном сектору, као и највиши ниво девизних резерви.**

Привредна активност у Србији показала је довољну отпорност, имајући у виду проблеме са којима се суочавала. У протеклих, више од годину дана, економија је погођена високим ценама хране и енергената, падом домаће производње електричне енергије, слабијим растом најзначајнијих трговинских партнера и поштравањем услова финансирања. **Иако је економска активност под утицајем негативних ефеката конфликта у Украјини успорила глобални раст у првој половини 2022. године, према процени РЗС-а, привреда Србије је у 2022. години остварила реални раст БДП-а од 2,3%.**

БДП Републике Србије, годишње стопе реалног раста (%)



* - реални раст БДП-а у 2022. години добијен на бази кварталног обрачуна РЗС

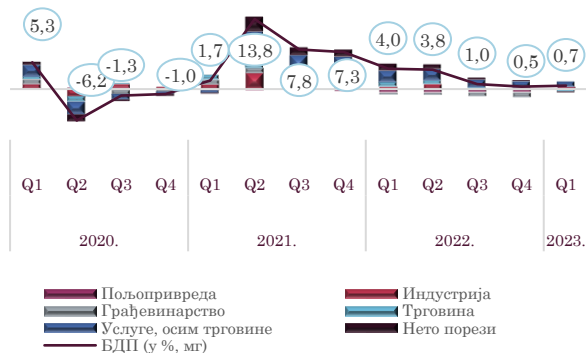
У првом кварталу 2023. године Република Србија је остварила реални раст БДП-а 0,7%, у поређењу са истим периодом прошле године.

Посматрано са производне стране, **раст БДП-а у првом кварталу ове године вођен је растом услужних сектора, без трговине** (допринос 1,0 п.п), а **позитиван допринос** потекао је и од **индустрије** (0,3 п.п) и **пољопривреде** (0,1 п.п). С друге стране, значајан **негативан допринос кретању БДП-а дао је сектор трговине (-0,4 п.п), а негативан утицај** потекао је и од **грађевинарства** (-0,1 п.п) и **нето пореза** (-0,2 п.п).

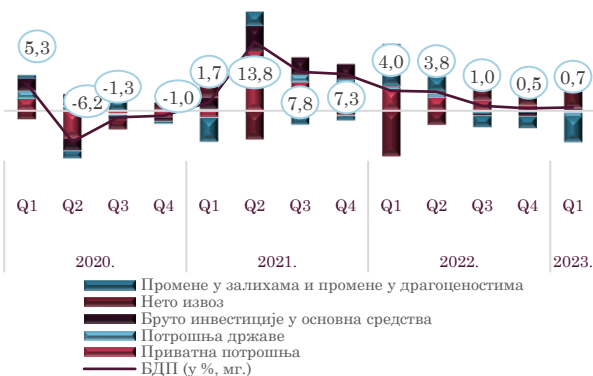
Посматрано с расходне стране, **раст БДП-а у првом кварталу ове године водио је нето извоз** (допринос 6,5 п.п), као и **брuto инвестиције у основна средства** (допринос 0,4 п.п). С друге стране, расту БДП-а су негативно допринеле залихе (-5,2 п.п), државна потрошња (-0,8 п.п) и приватна потрошња (-0,2 п.п).



Доприноси кварталној стопи раста БДП-а (%), производна страна (п.п)



Доприноси кварталној стопи раста БДП-а (%), расходна страна (у п.п)



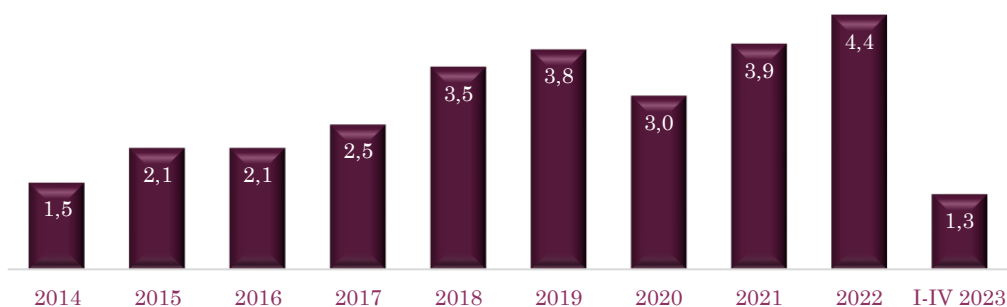
Народна банка Србије (НБС) очекује убрзање економске активности у наставку ове године, чему треба да допринесе и опоравак екстерне тражње из зоне евра, и предвиђа раст БДП-а у распону од 2,0%-3,0% у 2023. години. С производне стране раст ће, према процени НБС, бити првенствено вођен растом услужних сектора, при чему се очекује да позитиван допринос расту потекне и од грађевинарства и пољопривреде, као и од укупне индустрије.

Опоравак светске економије од друге половине ове године, као и планирана реализација инвестиционих пројеката, пре свега у области путне, железничке, енергетске и комуналне инфраструктуре, требало би да води **убрзању раста БДП-а на распоон 3,0-4,0% од 2024. године**, а затим и повратку на претпандемијску путању раста од око 4,0% годишње.

У прилог макроекономској перспективи Србије говори и податак о **приливу СДИ, који је у последње две године достигао нове рекордне вредности од преко 7,0% БДП-а и за три године, кумулативно посматрано, износио 11,3 млрд евра**, што је чинило око 60% укупних прилива у земље Западног Балкана. **У прва четири месеца 2023. године, прилив СДИ у Србију износио је 1,3 млрд евра**, што представља **повећање од око 75%** у односу на исти период прошле године.

Прилив СДИ у Србију је пројектно распрострањен и усмерен у претежно разменљиве секторе, односно прерађивачку индустрију. Сектори прерађивачке индустрије са највећим приливом СДИ (металска, ауто, прехранбена, гума и пластика) бележе **снажан раст запослености, производње и извоза.** СДИ у Србији су и **географски диверсификоване**, са растућим учешћем земаља из азијско-пацифичког региона, поред ЕУ.

СДИ у Републици Србији (млрд евра)



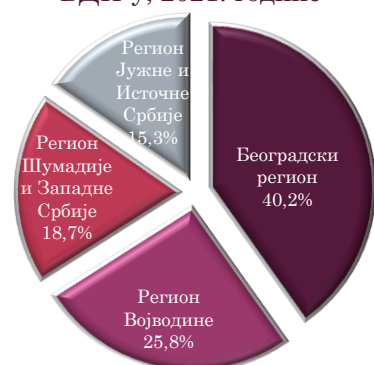


Према подацима Развојне агенције Војводине, **Војводина је у периоду 2003-2022. године привукла СДИ у вредности од око 11,4 млрд евра.** Укупно је **540 компанија** инвестирало у Војводину, од чега тренутно **активно послује 388 компанија**, које запошљавају **око 100.400 људи**. СДИ у Војводини су, према висини инвестиције, у највећој мери усмерене у **агробизнис, аутомобилску индустрију и финансијски сектор (банке)**. Највеће инвестиције у Војводини забележиле су **Немачка, Италија и САД**.

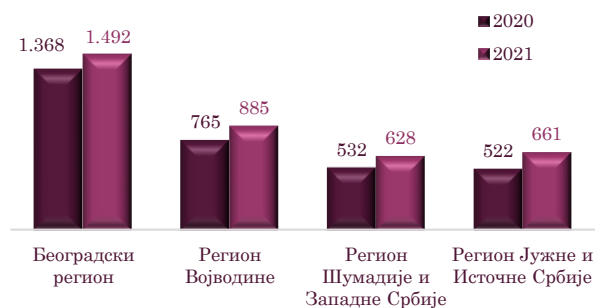
Када је реч о **регионалној расподели БДП-а Србије**, према последњим званичним подацима РЗС-а, који се односе на 2021. годину, вредност регионалног БДП-а и учешће региона у вредности националног БДП-а је следеће: Београдски регион заузима водеће место (2.519 млрд РСД, учешће у националном БДП-у 40,2%), након њега је **Регион Војводине (1.616 млрд РСД, учешће у националном БДП-у 25,8%)**, а потом следе Регион Шумадије и Западне Србије (1.173 млрд РСД, учешће 18,7%) и Регион Јужне и Источне Србије (960 млрд РСД, учешће 15,3%).

БДП по глави становника је у 2021. години био највиши у Београдском региону (1,5 млн динара), и био је за 62,6% већи *per capita* износ у односу на републички ниво, док је у свим осталим регионима БДП по глави становника био мањи од републичког просека. **БДП по глави становника у Војводини за 2021. годину износи 885 хиљада динара**, што указује на пораст од 15,7% у односу на 2020. годину. Најнижа вредност БДП-а по глави становника забележена је, према последњим подацима, у Региону Шумадије и Западне Србије (628 хиљада динара у 2021).

Учешће региона у националном БДП-у, 2021. године



БДП по глави становника (у хиљ. РСД)



Инфлација је, у складу са очекивањима, достигла врхунац у првом кварталу 2023. године и од априла се налази у паду. Међугодишња инфлација у Србији је у априлу 2023. године успорила на 15,1%, највише под утицајем успоравања раста цена хране, које су у претходном периоду и највише доприносиле инфлацији. **На месечном нивоу, инфлација је у априлу 2023. износила, 0,7%** што је готово двоструко ниже од просечне месечне стопе забележене у првом кварталу ове године (1,2%). На нивоу **АП Војводине, међугодишња инфлација је у априлу 2023. износила 15,8%**, док је **месечни раст** потрошачких цена износио **0,6%**. Према пројекцијама НБС, пад инфлације ће се интензивирати у другој половини ове године, а њен повратак у границе циља ($3\pm 1,5\%$) очекује се средином 2024. године. Таквом кретању инфлације допринеће пре свега ефекти претходног заоштравања монетарних услова, према процени НБС, затим слабљење ефеката глобалних фактора који су водили раст цена енергената и хране у претходном периоду, успоравање увозне инфлације, долазак нове пољопривредне сезоне, као и стабилизација и очекивани пад инфлационих очекивања.



Када је реч о пољопривреди, агрометеоролошки услови су у првој половини априла ометали обављање актуелних радова у пољу, док су се у другој половини месеца стекли повољни услови, те је сетва јарих усева успешно реализована на већини површина. У поређењу са ценама из прошле године, цене репроматеријала за пролећну сетву текуће године су биле знатно више, док је, с друге стране, пад цена примарних пољопривредних производа настављен и у априлу ове године (под утицајем нижих цена житарица услед повећане понуде пшенице из Русије и Аустралије и кукуруза из Јужне Америке).

Индустријска производња Републике Србије је у прва четири месеца 2023. године остварила међугодишњи раст од 1,9%, вођен растом обима производње у секторима Рударство (3,3% мг) и Енергетика (17,6% мг), док је сектор Прерађивачке индустрије забележио међугодишњи пад од 1,7% мг. **Индустријска производња АП Војводине је у периоду јануар - април 2023. године, у односу на исти период 2022. године, забележила повећање од 4,8%. Највећи раст је забележен у сектору Снабдевање електричном енергијом, гасом, паром и климатизација (51,4% мг), затим у сектору Прерађивачке индустрије (3,4% мг), док је сектор Рударство забележио пад обима производње од 4,6% мг.**

Укупна грађевинска активност извођача из Републике Србије (и у Србији и у иностранству) је у првом кварталу 2023. године, посматрана преко индикатора укупна вредност изведених радова, била на непромењеном нивоу у односу на исти период прошле године. Грађевинска активност само на територији Републике Србије је наставила да се смањује од почетка године, али споријим темпом него претходне године, и у првом кварталу је међугодишње смањена за 0,5% у сталним ценама. Вредност радова извођача из Републике Србије изведених у иностранству је у првом кварталу 2023. године реално повећана за 16,6%.

У Војводини је у првом кварталу 2023. године вредност изведених грађевинских радова повећана реално за 13,1% у односу на исти период прошле године (вредност изведених грађевинских радова на зградама је смањена за 35,3% мг, док је на осталим грађевинама приметно повећање грађевинске активности за 49,4% мг). У Војводини је у прва четири месеца 2023. године издато 3.138 грађевинских дозвола (83% за зграде и преосталих 17% за остале грађевине), што је за 5,8% мање него у истом периоду прошле године.

Промет робе у трговини на мало у Републици Србији је у прва четири месеца 2023. године реално смањен за 4,5% међугодишње, док на нивоу АП Војводине тај пад износи 3,9% мг. Посматрано по робним групама, на унутрашњем тржишту Републике Србије у периоду јануар - април 2023. године, у односу на исти период претходне године, промет моторних горива реално је смањен за 2,8%, а промет прехранбених и непрехранбених производа смањен је за 5,2% и 3,5% мг, респективно.

У периоду јануар - април 2023. године, туристичке дестинације Републике Србије је посетило 1,1 милиона туриста, што је за 20% више него у истом периоду прошле године, уз раст броја ноћења од 17% мг. (регистровано је 3,4 млн ноћења туриста у периоду јануар - април 2023). Војводину је у прва четири месеца 2023. године посетило 177.261 туриста (16% од укупних долазака у Републику Србију), што је за 9% више него у истом периоду претходне године, док остварен број ноћења туриста у Војводини за посматрани период износи 524.303, за 10% више међугодишње. У Војводини је у посматраном периоду најпосећенији био



Град Нови Сад, где је забележено за 28% више долазака у односу на исти период 2022. године. Нешто више од половине посетилаца чинили су страни туристи (59%).

Према последњим расположивим подацима, **девизни прилив од туризма у Републици Србији остварен у прва три месеца ове године је износио 514 млн евра и већи је за 28,7%** у односу на девизни прилив остварен у истом периоду 2022. године.

Укупна спољнотрговинска робна размена Републике Србије у периоду јануар - април 2023. године износила је 21,9 млрд евра, што је за 3,3% више у односу на исти период 2022. године. **Извоз је остварен у вредности од 9,7 млрд евра** (за 13,1% више мг), док је **увоз износио 12,3 млрд евра** (за 3,3% мање мг). Србија је у прва четири месеца 2023. године забележила **дефицит у робној размени са иностранством у износу од 2,6 млрд евра** (за 36,9% мањи мг). **Најзначајнији спољнотрговински партнер Србије у поматраном периоду је Немачка** (14,6% укупног извоза пласирано је у Немачку, односно 12,6% укупног републичког увоза потиче из Немачке).

Укупна спољнотрговинска робна размена АП Војводине у прва четири месеца 2023. године износила је 7,4 млрд евра (33,9% укупне размене Републике Србије у истом периоду), што је за 2,4% више од **робне размене остварене у истом периоду 2022. године**. **Извоз је остварен у вредности од 3,1 млрд евра** (за 9,4% више мг), док је **увоз износио 4,3 млрд евра** (за 2,2% мањи мг). Војводина је у периоду јануар - април 2023. године забележила **дефицит у размени са иностранством у вредности од 1,2 млрд евра** (за 23,9% мањи мг). Главна дестинација војвођанског извоза у посматраном периоду била је **Немачка (20,3%)**, док је највећи увоз забележен из **Руске Федерације (17,6%)**.

Посматрано неколико година уназад, **запосленост, како на републичком, тако и на покрајинском нивоу, има благо узлазну путању** и бележи врхунац у првом кварталу ове године. **Укупан број запослених у Републици Србији је у првом кварталу 2023. године износио 2,3 милиона**, што је за 2,9% више у односу на исти период 2022. године. **На нивоу АП Војводине је у прва три месеца 2023. године било регистровано 589.544 запослених лица** (25,1% укупно запослених у Србији), што је за 2,6% више у односу на исти период прошле године. Посматрано по секторима делатности, у Војводини је у првом кварталу 2023. године **највише запослених било у Прерађивачкој индустрији (26,8%) и Трговини на велико и мало (15,9%)**.

Према Анкети о радној снази РЗС-а, **стопа запослености у Републици Србији у првом кварталу 2023. године износи 49,6%** (што представља међугодишњи раст за 1,1 п.п.), а у **Војводини 49,5%**.

Према евиденцији Националне службе за запошљавање (НСЗ), у Републици Србији је на крају априла 2023. године регистровано за **10,0% мање незапослених лица у односу на април 2022. године**, док је на нивоу АП Војводине, у истом месецу, **незапосленост била мања за 10,7% мг**. Незапосленост је у априлу 2023. године међугодишње смањена у сваком округу АП Војводине појединачно посматрано, а **највеће смањење је забележено у Сремском округу (-14,9% мг)**.



Према Анкети о радној снази РЗС-а, **стопа незапослености у Републици Србији у првом кварталу 2023. године износи 10,1%** (и међугодишње је смањена за 0,8 п.п.), а посматрано на нивоу **Војводине износи 8,8%**.

Просечна бруто зарада у Републици Србији, према последњим расположивим подацима за период **јануар – март 2023. године, износи 114.708 динара**, а **просечна нето зарада 83.208 динара**. У односу на исти период 2022. године, просечне бруто и нето зараде **номинално су веће за 15,5%**, а због нешто споријег раста номиналне зараде у односу на инфлацију, **реално су мање за 0,4%**. У односу на претходни месец, бруто и нето просечне зараде у Србији забележиле су номинални раст од 4,9% и 5,1%, респективно, односно реални раст од 4,0% и 4,2%, респективно. Посматрано по делатностима, највишу зараду у Србији у прва три месеца ове године има област **Рачунарско програмирање, консултантске и с тим повезане делатности** (255.439 динара нето), а најнижу Делатност припремања и послуживања хране и пића (46.393 динара нето). **Медијална нето зарада за март 2023. године износила је 64.363 динара**, што значи да је 50% запослених остварило зараду до наведеног износа.

У АП Војводини **просечна бруто зарада у прва три месеца 2023. године износила је 109.203 динара** (за 4,8% мање од републичког просека), а **просечна нето зарада 79.113 динара** (за 4,9% мање од републичког просека). У поређењу са истим периодом претходне године, **просечне бруто и нето зараде у Војводини забележиле су номинални раст од 15,5%**. Највишу нето просечну зараду у периоду јануар - март 2023. године бележи **Јужнобачки округ** (88.625 динара), а најнижу Западнобачки округ (68.825 динара). **Са смиривањем раста потрошачких цена у 2023. години треба очекивати и већи реални раст бруто и нето зарада.**

Након свих негативних фактора протеклих година, **глобална економија се и даље налази у неизвесности**. С обзиром на то да је инфлација достигла вишедеценијске максимуме, централне банке широм света и даље поштравају монетарне услове и спроводе рестриктивну монетарну политику, која поред тога што угрожава финансијску стабилност на глобалном нивоу, свакако успорава и привредни раст. **Према пројекцији ММФ-а из априла 2023. године, очекује се раст светске привреде од 2,8%**, што представља благу корекцију наниже, у односу на пројекцију из јануара (2,9%). Ова стопа привредног раста је знатно нижа од просечне у последње две деценије, што показује и интензитет кризе са којом се свет суочава последње три године.

Према досадашњим подацима, **глобално успоравање је на Србију имало мање негативних последица у односу на већину европских земаља**, првенствено захваљујући економској структури, макроекономској стабилности и раније креираном фискалном простору из којег је проистекла државна финансијска помоћ привредницима.

У зависности од даљих геополитичких дешавања и кретања кључних фактора инфлације и из домаћег и из међународног окружења у наредном периоду, НБС ће доносити будуће одлуке о монетарној политици, узимајући у обзир и ефекте њеног досадашњег заштравања, као и време које је потребно да се они испоље у пуној мери. **Приоритет монетарне политике и даље ће бити обезбеђење ценовне и финансијске стабилности у средњем року**, јер се на тај начин доприноси и одрживом привредном расту, а тиме и даљем расту запослености и повољном инвестиционом амбијенту.



II. КРЕТАЊЕ ЦЕНА И ИНФЛАЦИЈЕ

Међугодишња инфлација у Републици Србији је у априлу 2023. године успорила на **15,1%**, што је у складу са претходно изнетим очекивањима НБС да ће инфлација свој врхунац достићи у првом кварталу ове године.

Посматрано у односу на април прошле године, **цене хране и безалкохолних пића су у априлу порасле за 23,1%**, при чему међугодишње стопе раста и прерађене и непрерађене хране успоравају. **Раст цена енергената је у априлу, међугодишње посматрано, износио 13,1%**, при чему је допринос цена нафтних деривата након више од две године прешао у негативну зону и допринео успоравању укупне међугодишње инфлације.

Инфлација у Србији мерена индексима потрошачких цена (%)



Посматрано по производима и услугама личне потрошње, **највећи позитиван допринос међугодишњој стопи априлске инфлације од 15,1%** потекао је преваасходно од **цене млека, сира и јаја (допринос 2,0 п.п)**, затим цене меса и цене хлеба и житарица (по 1,2 п.п), као и цене поврћа (1,1 п.п).

Најзначајнији доприноси међугодишњој инфлацији у априлу 2023. године (у п.п)



На месечном нивоу, **потрошачке цене у Србији су у априлу ове године порасле за 0,7%**, што је готово двоструко ниже од просечне месечне стопе забележене у првом кварталу (1,2%). **Успоравању месечне динамике инфлације у највећој мери је допринео спорији раст цена хране**, и то пре свега прерађене хране, који је износио 0,4%, што указује на то да су се прилике на тржишту основних животних намирница стабилизовале. **Цене непрерађене хране су у априлу порасле за 1,3%**, вођене вишим ценама поврћа, али је и код ове категорије цена раст био знатно спорији него у првом кварталу. **Цене енергената су на месечном нивоу у априлу**

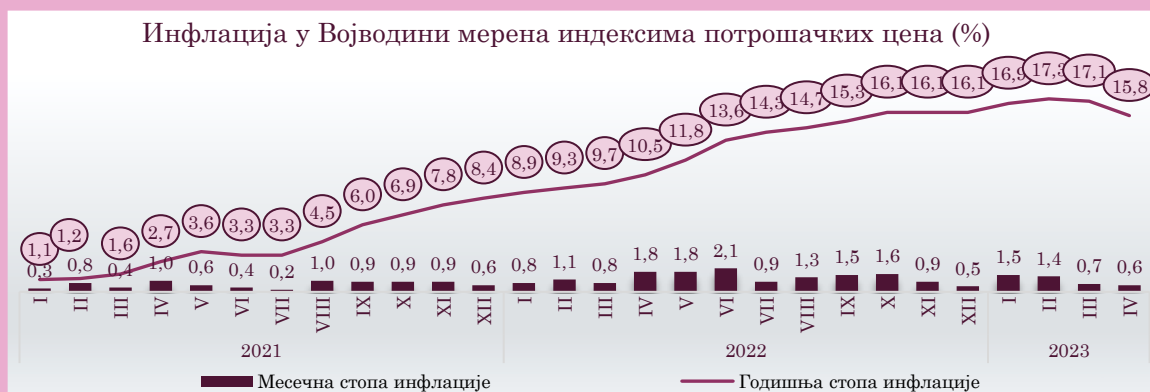


благо смањене - за 0,1%, што је у највећој мери опредељено даљим смањењем цена чврстих горива, док су **цене нафтних деривата** у просеку, други месец заредом, остале непромењене.

Базна инфлација (индекс потрошачких цена по искључењу хране, енергије, алкохола и цигарета) се и даље креће на знатно nižем нивоу у односу на укупну инфлацију и у **априлу 2023. је износила 11,1% мг.** С обзиром да је и базна инфлација у априлу успорила, закључује се да је и она у првом кварталу године достигла свој врхунац. **Цене производа и услуга у оквиру базне инфлације су у априлу забележиле месечни раст од 0,8%,** што је у складу са њиховим кретањем од почетка године.

Према подацима РЗС-а, у Војводини је међугодишња инфлација у априлу 2023. године износила 15,8%, а месечни раст потрошачких цена износио је 0,6%.

	IV 2023 III 2023		IV 2023 IV 2022		I – IV 2023 I – IV 2022	
	Србија	Војводина	Србија	Војводина	Србија	Војводина
Потрошачке цене - укупно	100,7	100,6	115,1	115,8	115,8	115,8



Према најновијој пројекцији НБС, очекује се да ће инфлација у другом кварталу године остати на опадајућем нивоу, уз знатнији пад у другој половини године. **Улазак инфлације у границе циља (3±1,5%) очекује се средином 2024. године.**

У смеру **смиривања инфлаторних притисака** деловаће досадашње заопштравање монетарних услова, смањење трошковних притисака у пољопривреди и прерађивачкој индустрији, решавање проблема са застојима у глобалним ланцима снабдевања, враћање цена међународног транспорта на преткризни ниво, као и смањење укупне инфлације у земљама које су наши највећи спољнотрговински партнери. Успоравању међугодишње инфлације требало би да допринесе и нова пољопривредна сезона, као и рестриктивна фискална политика и нешто спорији раст личне потрошње у односу на укупан БДП.



III. ПОЉОПРИВРЕДА

Агрометеоролошки услови

Према подацима Републичког хидрометеоролошког завода Србије (РХМЗ), **април 2023. године обележило је хладније време него што је уобичајено за овај месец. Забележено је значајно више падавина у односу на вишегодишњи просек.**

Процент падавина на територији АП Војводине се у априлу 2023. године, у односу на вишегодишњи просек за овај месец, кретао између 113,3% у Сремској Митровици и 261,1% у Сомбору, где је у априлу измерено чак 24,6 mm талога по квадратном метру.



Биљна производња

Хладније време од уобичајеног, уз већу количину падавина у првој половини априла, донекле је ометало обављање актуелних пољопривредних радова, нарочито сетве јарих усева. Са порастом температура ваздуха и земљишта, уз слабији прилив падавина, у другом делу месеца стекли су се повољни услови за обављање послова у пољу, од којих су најзначајнији: **сетва јарих усева, сунцокрета, соје, луцерке, кукуруза, сетва и садња поврћа, берба и вађење раног поврћа, обрада земљишта у воћњацима и виноградима, пролећно прскање и заштита воћака од проузроковача биљних болести и штеточина, сузбијање корова.**

Најважнији задатак пољопривредника, **сетва јарих усева**, коју је требало обавити на преко милион хектара, **обављена је у априлу на већини површина.**

Цена репроматеријала за пролећну сетву је знатно виша у поређењу са ценама из прошле године. Наиме, цене репродукционог материјала, средстава рада и услуга у пољопривреди у првом кварталу 2023. године повећане су за 10,6% у односу на исти квартал прошле године. Посматрано по групама производа, највећи раст цена забележен је у групама: **Семе (47,9% мг), Одржавање објеката (19,2% мг), Остали производи и услуге (12,5%).** Цене репродукционог материјала, средстава рада и услуга у пољопривреди су у првом кварталу 2023. године, у односу на четврти квартал 2022. године, у просеку су повећане за 2,2%.

Тржиште примарних пољопривредних производа

У периоду јануар – март ове године **индекс цена жита износио је 110,4%**, када је дошло до **повећања откупне цене пшенице за 1%**, док је **цена кукуруза порасла за 6,7%** у односу на исти период претходне године. У истом периоду, **цене индустријског биља забележиле су раст од 8,5%** међугодишње.

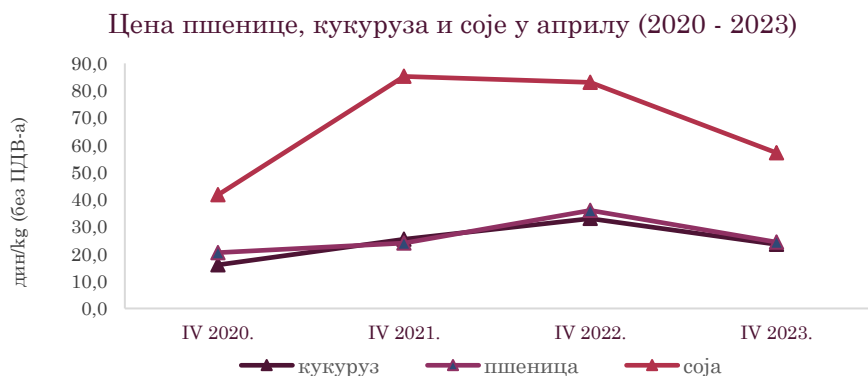


На Новосадској продуктној берзи су у априлу 2023. **трговина пшеницом и трговина кукурузом заузимале готово једнак удео** у укупном месечном промету, док се **сојиним зрном и даље слабо тргује**.

Пондерисана цена пшенице у априлу 2023. била је **24,4 дин/kg** без ПДВ-а, док се 2022. године у истом месецу пшеница продавала за 38,0 дин/kg без ПДВ-а. **Пшеница је максималну цену прошле године достигла у октобру** (када је износила 41,0 дин/kg без ПДВ-а), а од тада има **тенденцију пада**. Такође, априлска цена мања је од пондер цене из претходног месеца, за 1,8 дин/kg.

Цена кукуруза је забележила пад у поређењу са претходним месецом (када је кукуруз прометован по цени од 24,9 дин/kg без ПДВ-а), као и међугодишње посматрано. У априлу је његова пондерисана цена износила **23,5 дин/kg** без ПДВ-а, док му се цена у истом месецу 2022. кретала између 32,7 и 34,0 дин/kg без ПДВ-а.

Цена соје током априла кретала се у опсегу од **56,0 до 58,0 дин/kg** без ПДВ-а, док јој се цена у априлу 2022. године кретала између **82,8 до 84,0 дин/kg** без ПДВ-а.



Цена пшенице и кукуруза у Европи, у четвртном месецу ове године, била је врло разнолика. Док је у Грчкој цена пшенице била 320 €/t, у Србији је износила свега 207,9 €/t. У априлу је у Словенији цена кукуруза била 300 €/t, а у Србији свега 200 €/t.

Цене кукуруза, пшенице и соје на домаћем тржишту и на иноберзама, крајем априла 2023. године¹

	последња	Н	М	Г	У жетви
Кукуруз (дин/kg)	23,00	3,04%	-4,35%	46,35%	52,96%
Пшеница (дин/kg)	22,78	6,80%	0,97%	62,42%	56,72%
Соја (дин/kg)	58,00	-3,45%	7,76%	44,83%	38,05%
Кукуруз	последња	Д	Н	М	1Г
СВОТ (\$/t)	246,84	2,30%	5,84%	3,38%	30,05%
MGEX (\$/t)	242,76	3,18%	7,47%	6,81%	29,31%
Euronext (€/t)	235,50	1,49%	3,40%	10,72%	48,20%
Пшеница	последња	Д	Н	М	1Г
СВОТ (\$/t)	225,83	2,05%	8,63%	13,57%	75,73%
Kansas (\$/t)	286,09	1,90%	7,91%	10,48%	47,47%
MGEX (\$/t)	271,89	2,35%	8,80%	12,16%	48,52%
Euronext (€/t)	239,00	1,88%	4,50%	11,61%	75,00%
Соја	последња	Д	Н	М	1Г
СВОТ (\$/t)	524,20	0,66%	4,96%	1,097%	21,01%
MGEX (\$/t)	509,57	0,80%	4,97%	1,45%	19,37%

¹ Приказане су последње цене и процентуална промена цена на дневном (Д), недељном (Н), месечном (М) и годишњем нивоу (Г), односно цене у жетви у односу на последње цене.



Цене прехранбених производа

Цене хране и безалкохолних пића су у априлу 2023. године биле веће за 23,1% у односу на цене из истог месеца 2022. године, а за 0,7% веће у поређењу са претходним месецом ове године. **У односу на април 2022. године, највише су поскупели млеко, сир и јаја (за 39,6%), поврће (за 26,3%) и риба (за 20,3%).**

Процене показују да пољопривредна газдинства која се баве производњом крављег млека дистрибуирају откупним станицама, односно млекарама, **око 59% од укупне производње**. Од количине крављег млека које остаје на газдинству (око 41%) за исхрану чланова газдинства и стоке на газдинству искористи се око 10%, око 22% се преради у млечне производе (углавном сир и кајмак), а остатак (око 9%) се прода непосредним потрошачима. Према тим подацима, губици на газдинству су незнатни (до 0,1%).

Заступљеност крављег млека у укупној производњи млека на газдинствима износи око 97%, а остало чине овчије и козје млеко. **У првом кварталу 2023. године производња конзумног крављег млека у млекарама је већа за 14,2%** у односу на исти квартал претходне године.

Откупне цене крављег млека порасле су за 67,6% у периоду јануар - март ове године у односу на исти период прошле године. **Потрошачке цене крављег млека порасле су за 77,5%** у периоду јануар - март ове године у односу на исти период прошле године. **У односу на просечну цену млека претходне године, у прва три месеца ове године забележен је раст цена млека за 69%.**

Влада Републике Србије је **Уредбом о ограничењу цена основних животних намирница ограничила цене основних животних намирница до 28. априла 2023. године.**

- Максимална малопродајна цена за **брашно тип Т-400** глатко, у паковањима до 5 килограма укључујући и 5 килограма, **не сме прелазити 84,70 динара** по килограму.
- Максимална малопродајна цена за **брашно тип Т-500**, у паковањима до 5 килограма укључујући и 5 килограма, **не сме прелазити 78,65 динара** по килограму.
- Цена за јестиво **сунцокретово уље** у паковању од једног литра **не сме бити већа од 219,99 динара** за литар.

Сточарство

У Републици Србији, клање стоке се обавља у регистрованим кланицама и ван кланица, тј. на газдинствима. **Кад је реч о говедима, клање у кланицама износи око 57% од укупног клања** ове врсте стоке, док је код свиња и оваца претежно **заступљено клање ван кланица**, респективно око 60% и 83%.²

У првом кварталу 2023. године, **укупан број закланих говеда у Србији износи 37,4 хиљаде, што је за 9,5% мање у односу на исти квартал прошле године**. Посматрано по категоријама говеда, највеће учешће у укупном клању у првом кварталу ове године има категорија говеда старости 1–2 године, и то 75,2%.

² Подацима о клању стоке у кланицама обухваћено је клање у свим регистрованим кланицама на територији Републике Србије, којих је на дан 31. марта 2023. било 344.



Број закланих **свиња** у кланицама у првом кварталу текуће године износи 441,3 хиљаде, што је за 2,4% мање него у истом периоду прошле године. Од укупно закланих свиња у кланицама највеће учешће у укупном клању ове врсте стоке има категорија свиња преко 50 kg, чак 91,6%.

Од укупног броја закланих **оваца** на територији Републике Србије, само око 17% се обавља у кланицама. У првом кварталу 2023. године број закланих оваца у кланицама износи око 39,9 хиљада, што је за 0,9% мање у односу на исти квартал претходне године. Од укупно закланих оваца у кланицама највеће учешће (80,4%) у укупном клању ове врсте стоке има категорија јагњади до шест месеци.

У кланицама регистрованим на територији Војводине, према последњим подацима РЗС-а, у прва три месеца 2023. године **заклаано је више живине** (за 7,8%) а **мање свиња** (за 4,9%), **говеда** (за 6,6%) и **оваца** (за 14,9%), у односу на јануар - март 2022. године.

Клање стоке у кланицама у Војводини

		I-III 2023.	Индекс I – III 2023 I – III 2022
Говеда	Број	13.381	93,4
	Нето маса (t)	3.638	95,5
Свиње	Број	274.201	95,1
	Нето маса (t)	22.600	98,3
Овце	Број	17.809	85,1
	Нето маса (t)	320	79,6
Живина	Број	9.714.444	107,8
	Нето маса (t)	17.613	110,7

У периоду јануар - март 2023. године, **укупна нето маса живине у Војводини већа је за 10,7%**, у поређењу са истим периодом претходне године, док је **нето маса мања код свиња, говеда и оваца, за 1,7%, 4,5% и 20,4%**, респективно.

Посматрано по категоријама стоке, у периоду јануар - март ове године, **дошло је до повећања откупне цене говеда од 15,2% и свиња од 31,8%**, у односу на исти период претходне године.

Просечне откупне цене живе стоке у априлу 2023. године су варирале и разликовале се на појединим сточним пијацама. Понуда **телади и товне јунади** је била слаба, а цена товне јунади између 350 и 480 килограма је била на прошломесечном нивоу и износила је 450 динара за килограм. Обим понуде и продаје **прасади** на сточним пијацама је био бољи због традиционалне празничне трпезе. Прасад телесне масе 16-25 килограма се продавала по цени од 500 динара за килограм, што је раст од 25,0% у односу на претходни месец. **Товљеници** масе од 80 до 120 килограма, уз слабију понуду, откупљивани су по цени од 250 дин/kg, што указује на раст цене. **Јагњад** се, упркос слабој понуди продавала по цени од 400 до 500 дин/kg. **Овце** су се могле купити по цени која је најчешће варирала између 130 и 200 дин/kg, што указује на стагнацију цене у односу на март.



Шумарство

Обим радова на **производњи дрвних сортимената у Републици Србији** у прва три месеца текуће године износио је 538.096 m³ и у односу на исти период претходне године већи је за 14,7%, док је **у Војводини производња дрвних сортимената** износила 191.087 m³ и већа је за 4,5% мг. Обим радова у АП Војводини чинио је 35,5% од укупних радова на производњи дрвних сортимената у Републици Србији.

Конкурси

Покрајински секретаријат за пољопривреду, водопривреду и шумарство расписао је следеће конкурсе:

1. Конкурс за расподелу средстава из буџетског фонда **за развој ловства АП Војводине за 2023. годину**;
2. Конкурс за доделу средстава **за суфинансирање инвестиција у набавку опреме за производњу пива** у АП Војводини у 2023. години;
3. Конкурс за доделу средстава **за суфинансирање инвестиција за прераду воћа и поврћа (укључујући и печурке)** у АП Војводини у 2023. години;
4. Конкурс за доделу подстицајних средстава **за побољшање сточарске производње** на пољопривредним газдинствима и економске активности у циљу подизања конкурентности у смислу додавања вредности кроз прераду млека и меса на газдинствима у АП Војводини 2023. години.



IV. ИНДУСТРИЈА

Индустријска производња Републике Србије је у периоду јануар - април 2023. године остварила међугодишњи раст од 1,9%, вођен растом обима производње у секторима Рударство (3,3% мг) и Енергетика (17,6% мг), док је сектор Прерађивачке индустрије забележио међугодишњи пад од 1,7%. Висок раст у електроенергетском сектору може се објаснити и ниском базом из претходне године, када је била смањена производња струје услед проблема у електроенергетском систему. С друге стране, на смањење обима производње прерађивачке индустрије највише је утицала смањена производња основних метала, за преко 30% мг. Посматрано по областима делатности, међугодишње повећање физичког обима индустријске производње забележено је код 14 области делатности (које чине 58,8% укупне индустрије Србије), а највећи раст имале су: Производња рачунара, електронских и оптичких производа, Производња непоменутих машина и опреме и Експлоатација руда метала. Највећи утицај на међугодишњи раст укупне индустрије Србије у априлу 2023. имале су следеће области делатности: Снабдевање електричном енергијом, гасом, паром и климатизација, Експлоатација руда метала, Производња моторних возила, приколица и полуприколица и Производња непоменутих машина и опреме.

Посматрано само у априлу 2023. године, индустријска производња Републике Србије бележи раст од 0,4% у односу на април 2022. године, а услед повећане активности у сектору Енергетике (14,6% мг). С друге стране, у сектору Рударство је незнатно смањен физички обим производње за 0,2% мг, а смањење је забележено и у Прерађивачкој индустрији, од 2,6% мг.

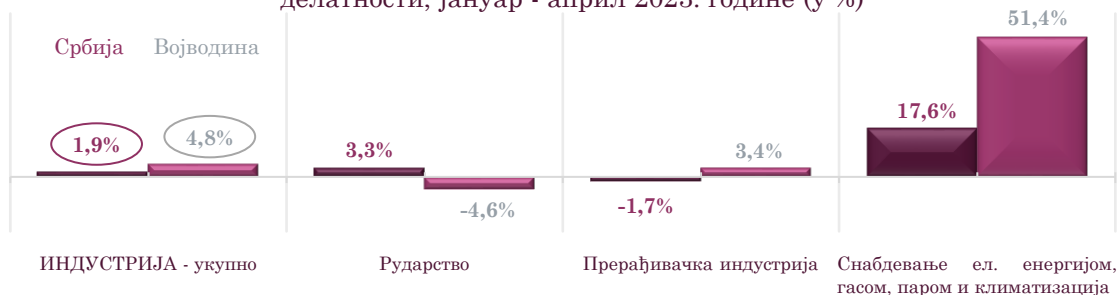
У односу на просек 2022. године, индустријска производња је у априлу 2023. године, на републичком нивоу била већа за 0,5%, док је на покрајинском нивоу била мања за 1,5%. Тренд индустријске производње Републике Србије, као и АП Војводине, протеклих година има благо растући смер кретања.



Индустријска производња АП Војводине је у периоду јануар - април 2023. године, у односу на исти период 2022. године, забележила повећање од 4,8%. Највећи раст је забележен у сектору Снабдевање електричном енергијом, гасом, паром и климатизација, од 51,4% мг. (допринос 1,1 п.п) и сектору Прерађивачка индустрија, од 3,4% мг. (допринос 3,2 п.п), док је у сектору Рударство забележен пад обима производње од 4,6% мг. (допринос -0,2 п.п).



Стопе раста индустрије у Србији и Војводини, укупно и по секторима делатности, јануар - април 2023. године (у %)

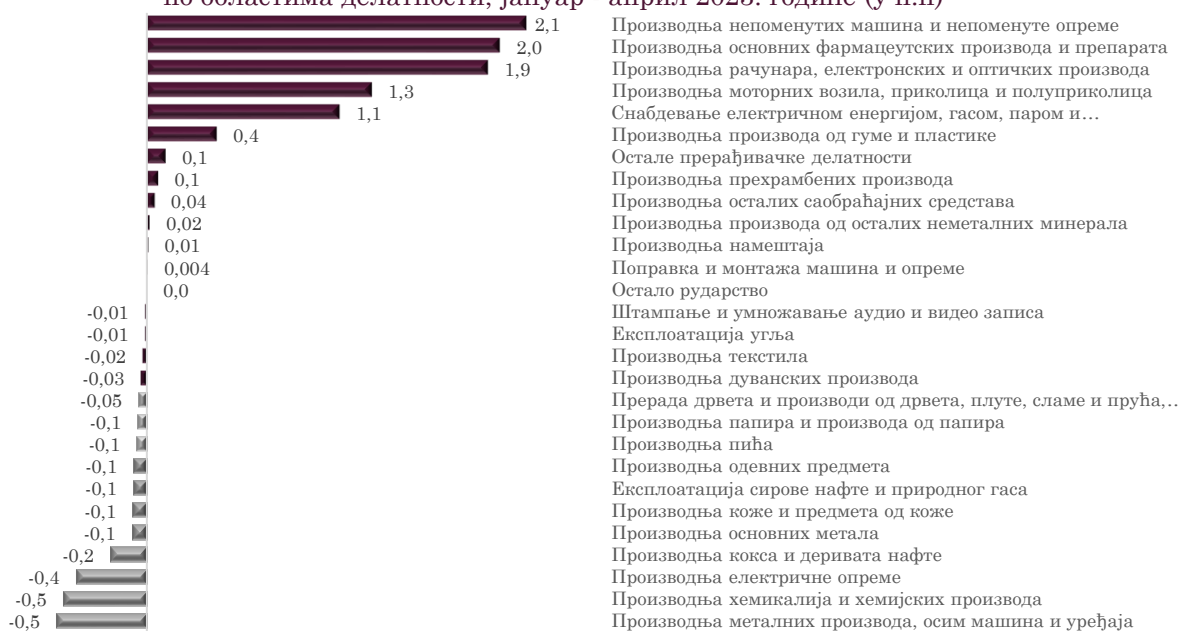


Само у априлу 2023. године, индустријска производња АП Војводине је забележила дискретан пад од 0,1% у односу на април прошле године. Посматрано по секторима делатности, у априлу је забележен раст активности само у Енергетском сектору (10,6% мг), док сектори Прерађивачка индустрија и Рударство бележе међугодишњи пад, од 0,2% и 8,1%, респективно.

Прерађивачка индустрија је доминантан сектор у индустрији АП Војводине, са учешћем од 94,5% у периоду јануар - април 2023. године, док Рударство чини 3,4%, а сектор Снабдевање електричном енергијом, гасом, паром и климатизација 2,1% укупне индустрије Покрајине у посматраном периоду.

Посматрано по областима делатности, међугодишње повећање физичког обима индустријске производње Војводине је у прва четири месеца ове године забележено у 12 области делатности (које чине 56,6% укупне индустрије Војводине), а највећи утицај на раст имале су: Производња непоменутих машина и опреме (34,1% мг, допринос 2,1 п.п), Фармацеутска индустрија (12,2% мг, допринос 2,0 п.п) и Производња рачунара, електронских и оптичких производа (248,0% мг, допринос 1,9 п.п). С друге стране, највећи негативан допринос расту потекао је од Производње металних производа, осим машина и уређаја (-17,1% мг, допринос -0,5 п.п), Производње хемикалија и хемијских производа (-13,2% мг, допринос -0,5 п.п) и Производње електричне опреме (-4,7% мг, допринос -0,4 п.п).

Допринеси стопи раста укупне индустрије АП Војводине по областима делатности, јануар - април 2023. године (у п.п)





Посматрано по наменским групама, **највећи утицај на повећање индустријске производње АП Војводине** у периоду јануар - април 2023. године имали су **капитални производи** (мг. раст од 26,4%, допринос 4,4 п.п).

Према пројекцијима, у **2023. години се очекује позитиван допринос индустрије БДП-у Републике Србије**. Благ позитиван допринос требало би да пружи **прерађивачка индустрија**, захваљујући вишој пројектованој стопи раста БДП-а зоне евра, наставку раста извоза по релативно високим стопама, што је резултат претходних инвестиција у разменљиве секторе и по том основу повећаних производних капацитета, као и пражњењу залиха готових производа. **Очекује се да ће расту активности у сектору рударства допринети већа експлоатација угља и руде метала, нарочито бакра**, док ће услед ниске базе из претходне године и очекиваног наставка раста производње, **и енергетика дати благ позитиван допринос**. У наредним годинама требало би да дође до убрзања индустрије, чему ће допринети активирање нових и проширење постојећих капацитета у прерађивачкој индустрији и опоравак екстерне тражње, као и структурне реформе у области енергетике планиране у новом аранжману Републике Србије с ММФ-ом.



V. ГРАЂЕВИНАРСТВО

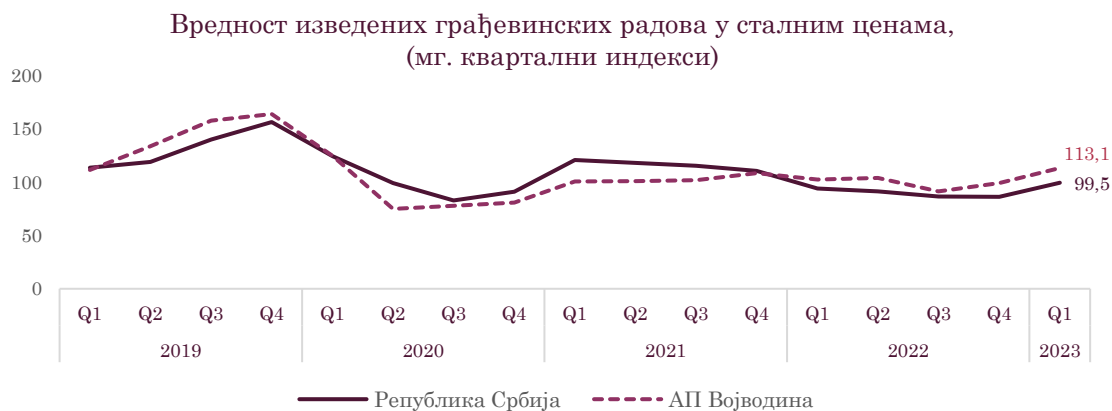
Грађевинска активност Републике Србије је у првом кварталу 2023. године, посматрана преко индикатора укупна вредност изведених радова извођача из Републике Србије (и у Србији и у иностранству), била непромењена у односу на исти период прошле године, посматрано у сталним ценама, док је у текућим ценама забележила раст од 9,7%.

Од укупне вредности радова, на територији Републике Србије је у првом кварталу 2023. изведено 96,6%, док је преосталих 3,4% изведено на градилиштима у иностранству.

У првом кварталу 2023. године, сектор грађевинарства на територији Републике Србије је наставио да бележи нижу активност међугодишње посматрано, али је пад знатно спорији него током претходне године. Вредност изведених грађевинских радова на територији Србије је у првом кварталу 2023. забележила пад у сталним ценама од 0,5% м.г. (у текућим ценама раст од 9,2% м.г.).

Вредност радова извођача из Републике Србије изведених у иностранству је у првом кварталу 2023. међугодишње повећана за 16,6% у сталним ценама, односно за 27,9% у текућим ценама.

Посматрано према врсти грађевина, у првом кварталу 2023. године је, у сталним ценама, вредност радова изведених на зградама у Србији смањена за 20,0%, а на осталим грађевинама повећана за 14,0% међугодишње.



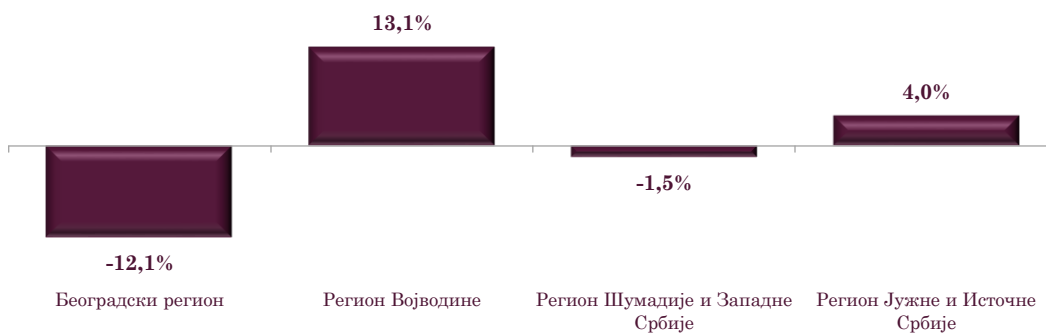
Посматрано према регионима, у првом кварталу 2023. године, вредност изведених грађевинских радова је:

- на територији Региона Војводине забележила раст од 13,1% у сталним ценама, односно раст од 24,1% у текућим ценама;
- у Региону Јужне и Источне Србије забележила раст од 4,0% у сталним ценама, при чему се повећање уочава на стамбеним зградама (гради се велики стамбено-пословни комплекс у Нишу са преко 400 станова), цевоводима (изградња гасног интерконектора Ниш–Димитровград) и сложеним индустријским грађевинама (извођење грађевинских радова на ветропарку и у оквиру комплекса рудника бакра у Бору);



- у Региону Шумадије и Западне Србије опала за 1,5% у односу на исти период прошле године. И у овом кварталу настављени су веома интензивни радови на изградњи Моравског коридора и ауто-пута Прељина–Пожега.
- у Београдском региону је забележен највећи пад, где је грађевинска активност смањена за 12,1% у сталним ценама. Посматрано према врсти грађевина, вредност изведених радова опала је на свим грађевинама, а на пад вредности највише је утицало смањење интензитета радова на изградњи пруге Београд – Стара Пазова.

Вредност изведених грађевинских радова у сталним ценама, први квартал 2023. године (мг. стопе у %)



Посматрано према врсти грађевина, у Војводини је у посматраном периоду, у сталним ценама, вредност изведених радова на зградама смањена за 35,3%, док је вредност изведених радова на осталим грађевинама повећана за 49,4% у односу на први квартал 2022. године. Дакле, посматрано према врсти грађевина, вредност је повећана само на грађевинама саобраћајне инфраструктуре, на шта је најзначајнији утицај имала реализација пројекта мађарско-српске железнице.

У односу на претходни квартал (четврти квартал 2022), вредност изведених грађевинских радова у Војводини је у сталним ценама смањена за 40,8%, док је у односу на просечну вредност радова у 2022. години смањена за 16,1%.

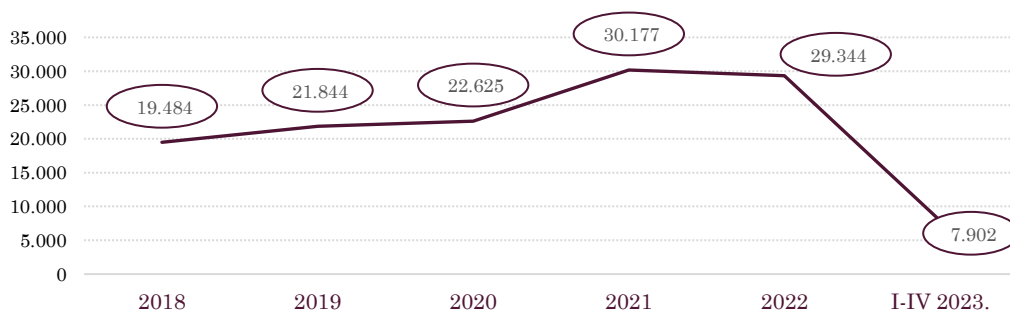
Вредност изведених грађевинских радова на територији Војводине, у сталним ценама (мг. квартални индекси)



У периоду јануар - април 2023. године, у Републици Србији су издате 7.902 грађевинске дозволе, што је за 756 грађевинских дозвола, односно за 8,7% мање у односу на исти период прошле године. Само у априлу, у Републици Србији су издате 1.972 грађевинске дозволе, што представља смањење од 11,1% у поређењу са истим месецом 2022. године.

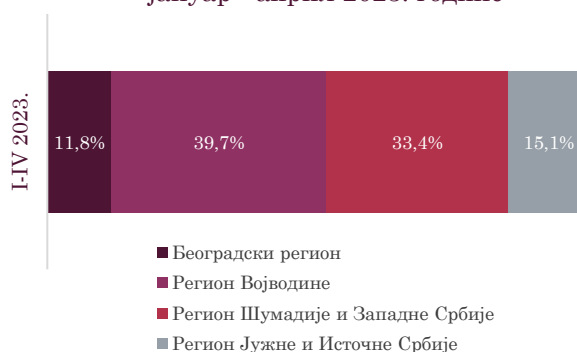


Број издатих грађевинских дозвола у Републици Србији



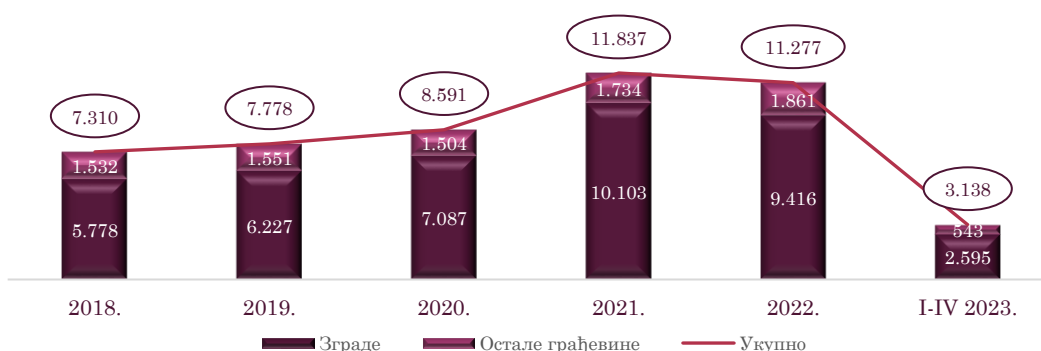
Посматрано према регионима, у периоду јануар - април 2023. године, **највише грађевинских дозвола у Србији издато је у Региону Војводине (3.138, тј. 39,7% од укупног броја издатих),** следи Регион Шумадије и Западне Србије са 2.640 издатих дозвола (33,4%), затим Регион Јужне и Источне Србије са 1.195 издатих дозвола (15,1%), док је **најмање грађевинских дозвола у посматраном периоду издато у Београдском региону (929 или 11,8% укупно издатих).**

Удео издатих грађевинских дозвола по регионима Републике Србије, јануар - април 2023. године



У Војводини је у прва четири месеца ове године издато за 194 грађевинских дозвола, односно 5,8% мање него у истом периоду 2022. године. Од укупног броја издатих дозвола, **82,7% је издато за зграде, а 17,3% за остале грађевине.** Ако се посматрају само зграде, **79,3% дозвола издато је за стамбене зграде, а 20,7% за нестамбене зграде,** док се код осталих грађевина највећи део издатих дозвола односи на **цевоводе, комуникационе и електричне водове (64,5%).**

Број издатих грађевинских дозвола у Војводини



Према грађевинским дозволама издатим током прва четири месеца 2023. године, у АП Војводини је пријављена изградња 3.101 стана (за 4,1% мање у односу на исти период 2022. године), просечне површине 74,8 m² по стану. Највећи број пријављене изградње станова је у **стамбеним зградама новоградње (96,4%),** и то оним које броје **три или више станова (85,7%, просечне површине 63,0 m²),** затим 12,2% станова пријављено за изградњу у стамбеним зградама са једним станом (просечне површине 145,0 m²), а најмање станова (2,0%) је пријављено за изградњу у стамбеним зградама новоградње које броје два стана (просечне површине 113,8 m²).



VI. ПРОМЕТ РОБЕ У ТРГОВИНИ НА МАЛО

У прва четири месеца текуће године наставља се пад у сталним ценама у промету робе у трговини на мало, како у Србији тако и у Војводини. Овај тренд може се видети и у промету прехранбених и непрехрамбених производа, као и моторних горива.

Промет робе у трговини на мало у Републици Србији је у периоду јануар - април 2023. године, у односу на исти период 2022. године, реално смањен за 4,5% (у текућим ценама повећан за 10,4%), а само у априлу 2023. у односу на април 2022, био је мањи за 6,1% у сталним ценама (у текућим ценама већи за 7,3%).

У АП Војводини је промет робе у трговини на мало у прва четири месеца 2023. године међугодишње смањен за 3,9% у сталним ценама (у текућим ценама повећан за 12,3%), а само у априлу 2023. у односу на април претходне године, промет робе у трговини на мало АП Војводине био је мањи за 5,1% у сталним ценама (повећан за 9,4% у текућим ценама).

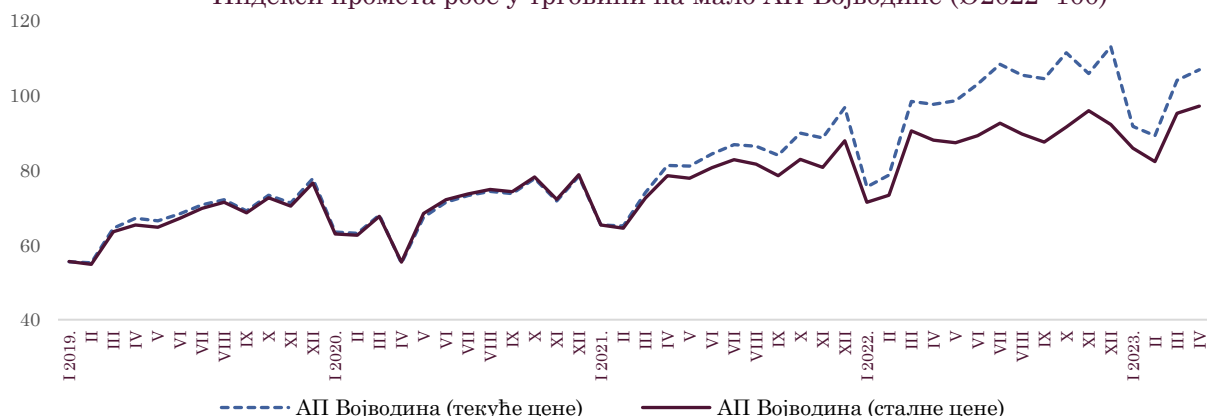
На месечном нивоу, у априлу 2023. године, у односу на март, промет робе у трговини на мало у Републици Србији реално је повећан за 0,9% (у текућим ценама за 1,6%), док је на нивоу АП Војводине био већи за 1,1% у сталним ценама (односно за 1,7% у текућим ценама).

У односу на просечан ниво промета робе у трговини на мало у 2022. години, промет робе у трговини на мало је у априлу 2023. био - у Републици Србији мањи за 4,6% у сталним ценама (већи за 4,7% у текућим ценама), а у АП Војводини мањи за 2,9% у сталним ценама (већи за 6,8% у текућим ценама).

Промет робе у трговини на мало АП Војводине, месечни индекси (Ø2022=100)

	Апр. 2022.	Мај	Јун	Јул	Авг.	Септ.	Окт.	Нов.	Дец.	Јан.	Феб.	Март	Апр. 2023.
Текуће цене	97,6	98,5	103,0	108,3	105,4	104,4	111,4	105,8	113,0	91,7	89,2	104,0	106,8
Сталне цене	88,0	87,3	89,2	92,5	89,6	87,5	91,5	85,9	92,2	85,9	82,3	95,2	97,1

Индекси промета робе у трговини на мало АП Војводине (Ø2022=100)



Посматрано по робним групама, на унутрашњем тржишту Републике Србије у периоду јануар - април 2023. године, у односу на исти период претходне године, смањен је промет свих робних група, у сталним ценама. **Промет моторних горива реално је смањен за 2,8%, док је промет прехранбених и непрехрамбених производа мањи за 5,2% и 4,9% мг, респективно.**



VII. ТУРИЗАМ И УГОСТИТЕЉСТВО

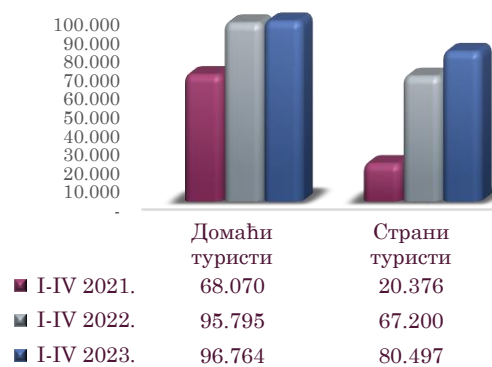
Србију је у периоду јануар - април 2023. године посетило 1,1 милиона туриста, што је за 20% више у односу на исти период прошле године. Домаћи туристи су чинили 53% укупних долазака, док су 47% били доласци страних туриста. Од укупног броја туристичких долазака у Србију у посматраном периоду, 16% су чинили туристички доласци на подручју АП Војводине.

Војводину је у периоду јануар - април 2023. године посетило 177.261 туриста (55% су били домаћи, а 45% страни туристи), што је за 9% више него у периоду јануар - април 2022. године. Доласци домаћих туриста у Војводину су међугодишње повећани за незнатних 1%, док је број долазака страних туриста повећан за 20% мг.

Структура долазака туриста у Војводину, јануар - април 2023.



Доласци домаћих и страних туриста у Војводину



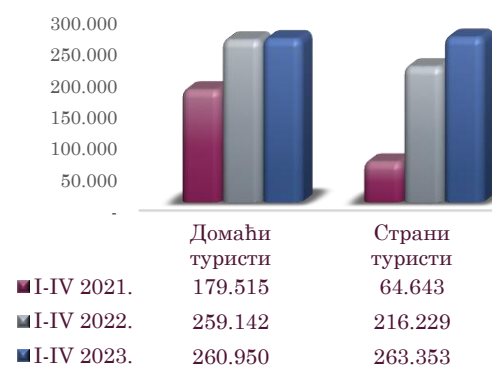
У прва четири месеца 2023. године, у Републици Србији је регистровано укупно 3,4 милиона ноћења туриста (54% су била ноћења домаћих, а 46% ноћења страних туриста), што је за 17% више у односу на исти период 2022. године. Од укупног броја регистрованих ноћења, 16% је регистровано на подручју АП Војводине.

У Војводини је у периоду јануар - април 2023. године регистровано 524.303 ноћења туриста (половину укупних ноћења су остварили домаћи, а половину страни туристи), што је за 10% више него у истом периоду прошле године. Домаћи туристи су остварили за незнатних 1% више ноћења мг, док је број забележених ноћења страних туриста повећан за 22% мг.

Структура ноћења туриста у Војводини, јануар - април 2023.



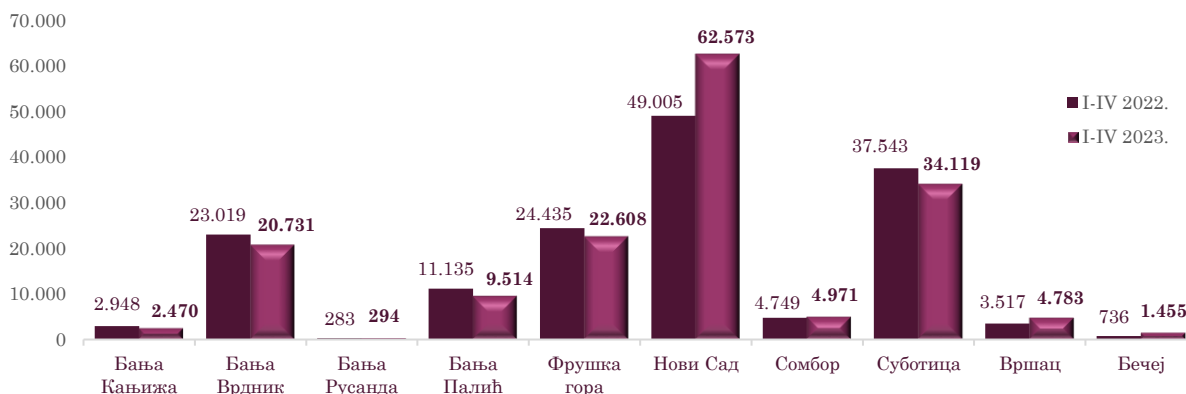
Ноћења туриста у Војводини





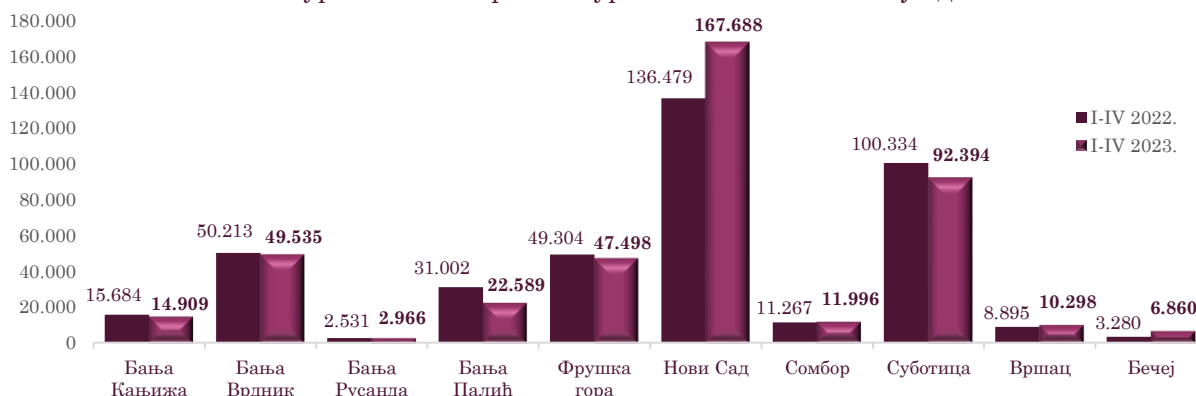
У Војводини је у прва четири месеца 2023. године најпосећенији био Град Нови Сад, где је забележено 62.573 долазака туриста, што је за 28% више у односу на исти период 2022. године. Више од половине посетилаца чинили су страни туристи (59%). Процентуално је, међугодишње посматрано, највише повећан број долазака туриста у Бечеј (за 98%), док је највише смањен број долазака туриста у Бању Кањижу (за 16% мг).

Доласци туриста по изабраним туристичким местима Војводине



Највише ноћења у Војводини, у периоду јануар - април 2023, регистровано је такође у Новом Саду, тачније 167.688 ноћења, што је за 23% више у односу на исти период 2022. године. Већину посетилаца чинили су страни туристи (69%). Процентуално је, међугодишње посматрано, највише повећан број ноћења у Бечеју (за 109% мг), док је највише смањен број регистрованих ноћења у Бањи Палић (за 27% мг).

Ноћења туриста по изабраним туристичким местима Војводине



Укупан девизни прилив од туризма у Републици Србији је у прва три месеца ове године износио 514 млн евра, што је за 115 млн евра или 28,7% више од девизног прилива од туризма оствареног у истом периоду прошле године. Само у марту ове године, девизни прилив од туризма у Србији је износио 162 млн евра, и за 16 млн евра или 8,9% је мањи у односу на девизни прилив остварен у марту 2022. године.



Девизни прилив од туризма у Републици Србији (у млн евра)



У априлу ове године, у односу на април прошле године, цене угоститељских услуга у Војводини порасле су у просеку за 17,9%. Највећи раст су забележиле цене хране (за 21,1%), потом следи раст цена безалкохолних и алкохолних пића (за 18,4% и 15,3%, респективно), док су цене преноћишта забележиле раст од 3,0% мг.

Индекси цена угоститељских услуга у Републици Србији и Војводини

	Република Србија			Војводина		
	IV 2023 III 2023	IV 2023 IV 2022	IV 2023 Ø 2022	IV 2023 III 2023	IV 2023 IV 2022	IV 2023 Ø 2022
УКУПНО	100,8	117,4	112,7	101,4	117,9	113,3
Храна	100,6	116,6	112,1	101,2	121,1	115,3
Алкохолна пића	100,5	112,8	109,3	102,1	115,3	112,1
Безалкохолна пића	100,6	114,3	111,0	102,1	118,4	114,1
Преноћишта	101,8	127,1	119,1	100,0	103,0	103,1



VIII. СПОЉНОТРГОВИНСКА РОБНА РАЗМЕНА

VIII.1. Спољнотрговинска робна размена Републике Србије

Спољнотрговинска робна размена Републике Србије је, након потпуног опоравка у 2021. години од шока изазваног пандемијом, **наставила снажан раст и у 2022. години**. Укупан обим спољнотрговинске робне размене је у **2022. износио 66,6 млрд евра** и био је за **31,1% већи** у односу на 2021. годину.

У прва четири месеца 2023. године, укупна спољнотрговинска робна размена Републике Србије износила је **21,9 млрд евра**, што је за **3,3% више** у односу на размену остварену у истом периоду 2022. године.

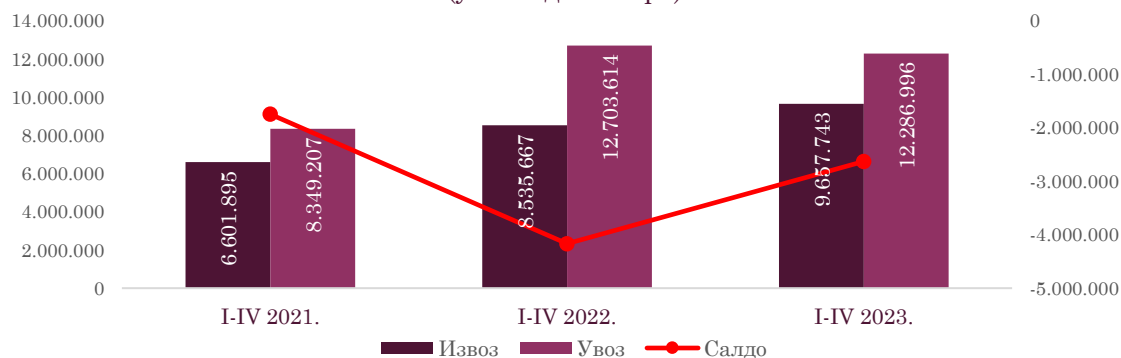
Укупна робни извоз Републике Србије је у периоду јануар - април 2023. године износио **9,7 млрд евра**, што је за **13,1% више** у односу на исти период прошле године, док је увезено робе у вредности од **12,3 млрд евра**, што је за **3,3% мање** мг.

У прва четири месеца 2023. године, Република Србија је забележила **дефицит у спољнотрговинској робној размени у вредности од 2,6 млрд евра**, који је за 1,5 млрд евра, односно 36,9% мањи од дефицита забележеног у истом периоду 2022. године. **Покривеност увоза извозом у периоду јануар - април 2023. године је повећана на 78,6%** (у истом периоду прошле године износила је 67,2%).

Спољнотрговинска робна размена Републике Србије

*у 000 евра

Период	Извоз	Индекс	Увоз	Индекс	Укупно	Индекс	Салдо
I-IV 2023.	9.657.743	113,1	12.286.996	96,7	21.944.739	103,3	-2.629.253
I-IV 2022.	8.535.667	129,3	12.703.614	152,2	21.239.282	142,1	-4.167.947
2022.	27.604.715	126,3	39.008.735	134,8	66.613.450	131,1	-11.404.021
2021.	21.858.887	128,2	28.937.706	126,0	50.796.593	127,0	-7.078.819

Спољнотрговинска робна размена Републике Србије
(у хиљадама евра)

Посматрано по секторима делатности, **носилац извозне активности Републике Србије је Прерађивачка индустрија**, која је у периоду јануар - април 2023. чинила **83,3% укупног републичког извоза**, а забележила је **међугодишње повећање вредности извоза од 9,5%**, односно 695,2 млн евра (док је укупан извоз Републике Србије повећан за 1,1 млрд евра). Међугодишњем расту извоза Прерађивачке индустрије највише је допринео повећан извоз електричне опреме, моторних возила и приколица и машина и опреме.

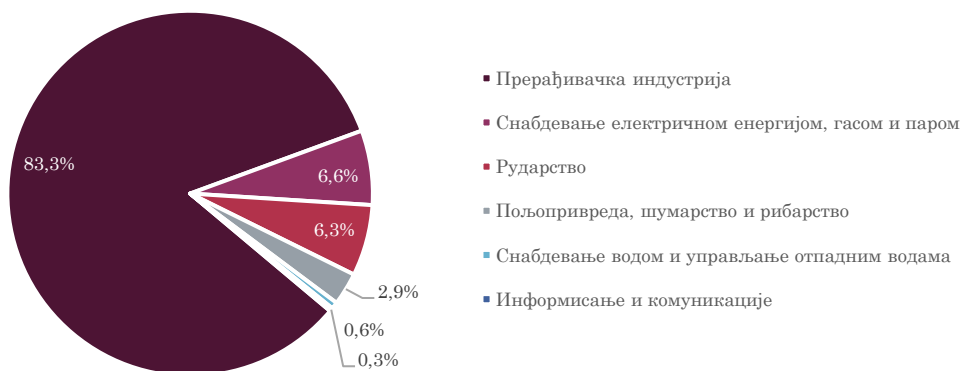


Сектор **Снабдевање електричном енергијом, гасом и паром** се налази на другом месту и чинио је **6,6% укупног републичког извоза**, а забележио је **значајан међугодишњи раст вредности од 239,1%**, пре свега због повећане вредности извоза електричне енергије.

На трећем месту у извозу Републике Србије, посматрано по секторима делатности, налази се сектор **Рударство (учешће 6,3%)** који је у периоду јануар - април 2023. године забележио међугодишње повећање вредности за 15,2%.

Извоз Пољопривреде, шумарства и рибарства се налази на четвртном месту у укупном извозу Републике Србије у периоду јануар - април 2023. године (**учешће 2,9%**), а забележио је **међугодишње смањење вредности од 23,1%** (вођено смањеним извозом кукуруза). Преостали извоз се односи на извоз сектора **Снабдевање водом и управљање отпадним водама (учешће 0,6%)** и сектора **Информисање и комуникације (учешће 0,3%)**.

Извоз Републике Србије по секторима делатности,
јануар - април 2023. године



Посматрано по артиклима, у прва четири месеца 2023. године из Србије је највише извезено **Електричне енергије** (6,6% укупног извоза) у вредности од 641,3 млн евра, што је за **239,1% више** у односу на исти период прошле године, у највећој мери због повећане вредности извоза у Румунију и Мађарску. Извоз **Руде бакра и концентрата** (6,0% укупног извоза) налази се на другом месту и забележио је међугодишње повећање вредности од 17,4%. Извоз **Сетова проводника за паљење, осталих сетова за возила** налази се на трећем месту (5,8% укупног извоза у посматраном периоду) уз међугодишње повећање вредности од 22,2%.

Најзаступљенији производи у извозу Републике Србије

Назив производа	2022.			I-IV 2023.		
	Вредност (у 000 евра)	Учешће	Индекс 2022 2021	Вредност (у 000 евра)	Учешће	Индекс I - IV 2023 I - IV 2022
УКУПНО	7.108 врста производа			6.195 врста производа		
Електрична енергија	856.113	3,1%	233,5	641.252	6,6%	339,1
Руде бакра и концентрати	1.679.670	6,1%	229,5	577.559	6,0%	117,4
Сетови проводника за паљење, остали сетови за возила	1.432.571	5,2%	119,3	559.605	5,8%	122,2
Гуме спољне пнеуматске, нове за путничке аутомобиле	632.711	2,3%	120,0	236.819	2,5%	108,9
Препарати за прање и чишћење, за малопродају	452.665	1,6%	128,9	142.617	1,5%	103,4

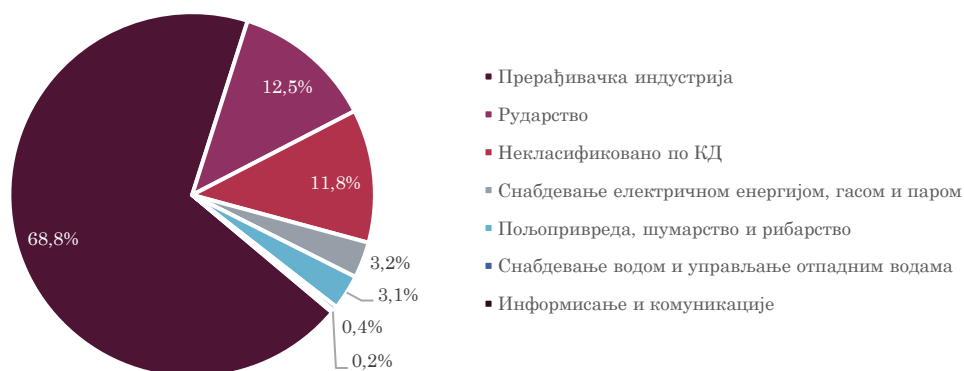


Више од половине увоза Републике Србије, посматрано по секторима делатности, чини увоз **Прерађивачке индустрије (68,8% у периоду јануар - април 2023)**, који је забележио међугодишње **смањење вредности за 3,5%**, односно 304,4 млн евра (док је укупан увоз Републике Србије смањен за 416,6 млн евра).

На другом месту се налази **увоз сектора Рударство (учешће 12,4% у укупном увозу у посматраном периоду)**, који је у односу на исти период прошле године забележио **смањење вредности увоза од 6,8% мг**. Пад увоза сектора Рударство највећим делом је проузрокован **падом вредности увоза сирове нафте и природног гаса од 16,9% мг**, групе која чини 80,3% увоза целокупног сектора.

На трећем месту у увозу се налази сектор **Некласификовано по КД (учешће 11,8%)**, који је у посматраном периоду забележио међугодишње повећање вредности од 14,8%. Увоз **Енергетског сектора** се налази на четвртм месту, **са учешћем 3,2%** (и мг. смањењем од 40,0%), а на петом месту увоз **Пољопривреде шумарства и рибарства, са учешћем 3,1%** (и мг. повећањем вредности увоза од 20,0%). Преостали увоз се односи на увоз сектора **Снабдевање водом и управљање отпадним водама (учешће 0,4%)** и сектора **Информисање и комуникације (учешће 0,2%)**.

Увоз Републике Србије по секторима делатности,
јануар - април 2023. године



Посматрано по артиклима, у увозу Републике Србије у периоду јануар - април 2023. године, поред Неразврстане робе по ЦТ³ (учешће 12,3%), највише су заступљени **Гас природни у гасовитом стању (5,9% укупног увоза)**, који је у односу на исти период прошле године забележио смањење вредности увоза од 22,2%, и **Нафта и уља од битуменозних минерала, сирова (4,1% укупног увоза)**, која је забележила међугодишње смањење вредности увоза од 8,1%. **Електрична енергија** чинила је **3,1% укупног републичког увоза** у периоду јануар - април 2023. године, заузела је пето место посматрано по артиклима у увозу Републике Србије, а забележила је **међугодишње смањење вредности увоза од чак 40,0%**.

³ На основу Методологije статистике спољне трговине која врши обраду по општем систему трговине, појам Неразврстана роба по ЦТ обухвата следеће: војна роба, роба у складиштењу и роба у слободној зони за коју још није одређена царинска тарифа и делови за моторна возила и делови за авионе који се увозе или извозе уз основно средство.

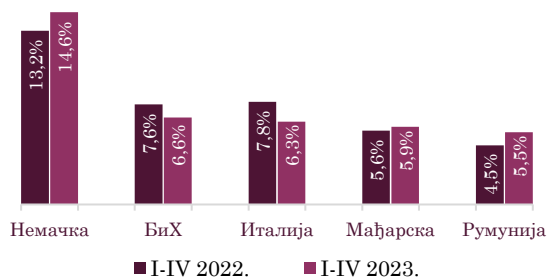


Најзаступљенији производи у увозу Републике Србије

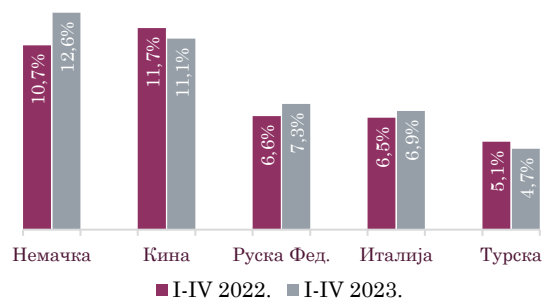
Назив производа	2022.			I-IV 2023.		
	Вредност (у 000 евра)	Учешће	Индекс 2022 2021	Вредност (у 000 евра)	Учешће	Индекс I – IV 2023 I – IV 2022
УКУПНО	8.360 врста производа			7.688 врста производа		
Неразврстана роба по ЦТ-роба на складиштењу	3.064.617	7,9%	129,9	1.011.574	8,2%	110,4
Гас природни у гасовитом стању	1.634.366	4,2%	382,8	722.077	5,9%	77,8
Нафта и уља од битуменозних минерала, сирова	2.175.517	5,6%	191,1	505.140	4,1%	91,9
Неразврстана роба по ЦТ-роба у слободној зони	1.186.951	3,0%	151,0	434.904	3,5%	127,1
Електрична енергија	1.574.410	4,0%	331,5	385.493	3,1%	60,0

Србија је у периоду јануар - април 2023. године забележила **робни извоз у 167 различитих земаља света**, односно **увоз из 194 различитих земаља**. **Најзначајнији спољнотрговински партнер Србије у прва четири месеца ове године је Немачка (14,6% укупног извоза је пласирано у Немачку, односно 12,6% укупног републичког увоза потиче из Немачке у посматраном периоду).**

Извоз Републике Србије по
земљама (учешће у %)



Увоз Републике Србије по земљама
(учешће у %)



Према последњим званичним подацима, у прва два месеца 2023. године, **укупна вредност извоза петнаест највећих извозника Србије износила је 1,2 млрд евра (26,5% укупног извоза Републике Србије у истом периоду)**. На месту највећег извозника је **Serbia Zijin Mining**, следе **Serbia Zijin Bor Copper** и **Tigar Tyres**.

Петнаест највећих извозника Србије у периоду јануар - фебруар 2023. године

Назив извозника	Седиште	Вредност извоза (млн евра)
Serbia Zijin Mining D.O.O.	Брестовац	208,2
Serbia Zijin Bor Copper	Бор	150,9
Tigar Tyres d.o.o.	Пирот	88,0
SCM POWER D.O.O.	Београд	87,8
HBIS GROUP Serbia Iron & Steel d.o.o.	Београд	85,3
ZF Serbia D.O.O.	Панчево	80,9
LEONI Wiring Systems Southeast d.o.o.	Прокупље	76,3
Henkel Srbija d.o.o.	Београд	72,1
ROBERT BOSCH	Београд	66,4
Yura Corporation d.o.o.	Рача	62,1
Hemofarm a.d.	Вршац	55,5
Philip Morris Operations a.d.	Ниш	49,6
MINTH AUTOMOTIVE EUROPE D.O.O.	Лозница	44,8
GORENJE DOO	Ваљево	44,0
Naftna Industrija Srbije a.d.	Нови Сад	43,2



Посматрано по наменским групама, **Србија највише и извози и увози интермедијарне производе** (41,5% укупног извоза и 34,8% укупног увоза у периоду јануар - април 2023. године).

Посматрано по регионима, **Војводина је имала највеће учешће у извозу Републике Србије у периоду јануар - април 2023. године (учешће 32,4%),** док се по вредности оствареног увоза налазила на другом месту (35,0%), након Београдског региона, који је остварио 41,7% укупног увоза Републике Србије у периоду јануар - април 2023. године.

VIII.2. Спољнотрговинска робна размена АП Војводине

Укупна спољнотрговинска робна размена АП Војводине у периоду јануар - април 2023. године износила је 7,4 млрд евра (што чини 33,9% укупне размене Републике Србије у истом периоду), што је **за 2,4% више** од робне размене остварене у периоду јануар - април прошле године.

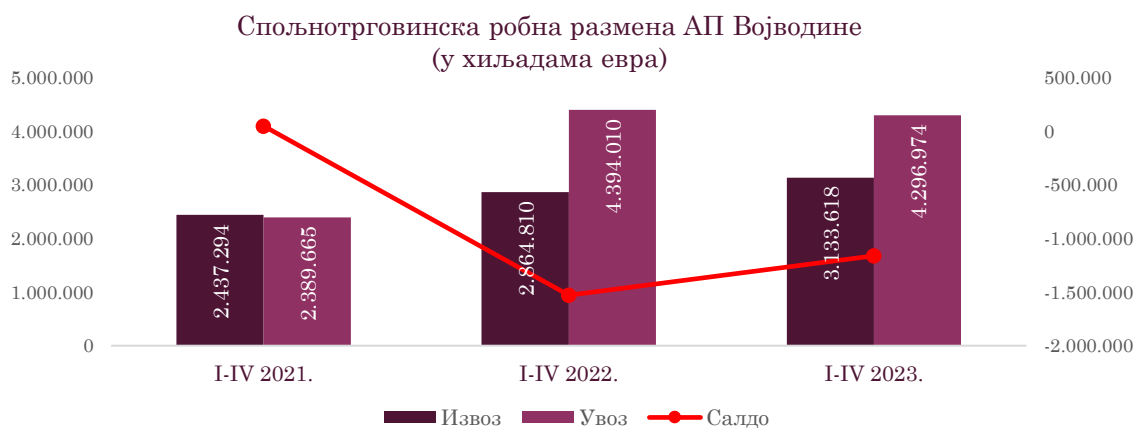
Укупан робни извоз Војводине у прва четири месеца 2023. године износио је 3,1 млрд евра (што чини 32,4% укупног извоза Републике Србије у истом периоду), и био је **за 9,4% већи** него у истом периоду прошле године. С друге стране, **увоз је реализован у вредности од 4,3 млрд евра** (што чини 35,0% укупног републичког увоза у истом периоду), и био је **за 2,2% мањи** од увоза забележеног у периоду јануар - април 2022. године.

Из спољнотрговинске робне размене АП Војводине, остварене у прва четири месеца 2023. године, забележен је **дефицит у вредности од 1,2 млрд евра**, који је за 23,9% мањи од дефицита забележеног у истом периоду 2022. године. **Покривеност увоза извозом износи 72,9%** и, због раста извоза уз истовремено смањење увоза, благо је повећана у односу на исти период прошле године, када је износила 65,2%.

Спољнотрговинска робна размена АП Војводине

Период	Извоз	Индекс	Увоз	Индекс	Укупно	Индекс	Салдо
I-IV 2023.	3.133.618	109,4	4.296.974	97,8	7.430.592	102,4	-1.163.355
I-IV 2022.	2.864.810	117,5	4.394.010	183,9	7.258.819	150,4	-1.529.200
2022.	9.265.913	123,1	13.150.260	152,7	22.416.173	138,9	-3.884.347
2021.	7.526.643	123,6	8.612.676	135,2	16.139.319	129,5	-1.086.033

*у 000 евра

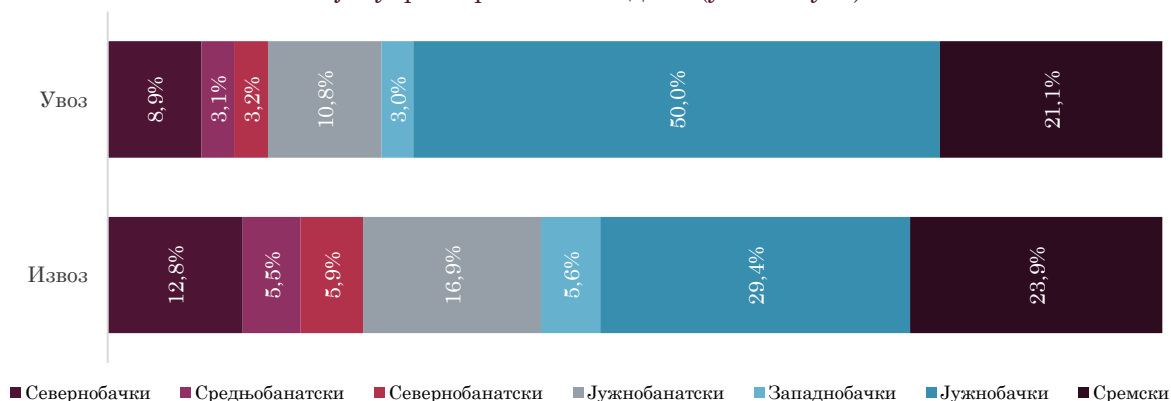




Посматрано по наменским групама, **Војводина је у периоду јануар - април 2023. године највише извозила и увозила интермедијарне производе** (39,1% укупног извоза и 30,7% укупног увоза Војводине чине интермедијарни производи).

Посматрано по управним окрузима, највећи део спољнотрговинске робне размене АП Војводине остварује **Јужнобачки округ (29,4% укупног извоза, односно 50,0% укупног војвођанског увоза у прва четири месеца 2023. године)**.

Извоз и увоз АП Војводине по управним окрузима,
јануар - април 2023. године (учешће у %)



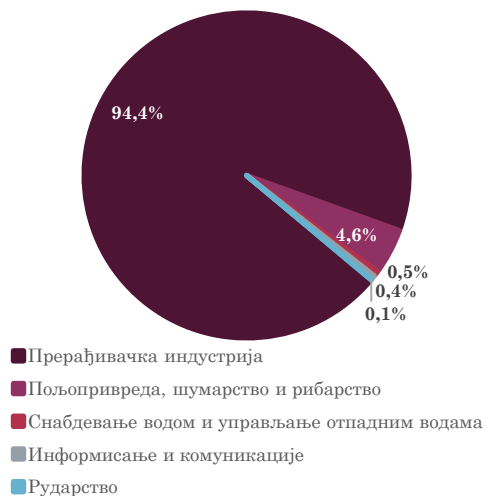
Спољнотрговинска робна размена по Класификацији делатности (КД 2010)

Прерађивачка индустрија представља сектор са већинским учешћем у извозу АП Војводине (94,4% у периоду јануар - април 2023. године), чији извоз је забележио повећање вредности од 12,5% у односу на период јануар - април прошле године. На другом месту налази се извоз **Пољопривреде, шумарства и рибарства**, који је чинио **4,6% укупног извоза АП Војводине у прва четири месеца ове године**, али је забележио **међугодишње смањење вредности од 30,3%** (вођено значајним смањењем вредности извоза кукуруза). Преостали извоз АП Војводине чини извоз сектора **Снабдевање водом и управљање отпадним водама (учешће 0,5%), Информисање и комуникације (0,4%) и Рударство (незнатних 0,1%)**.

Прерађивачка индустрија чини и нешто више од половине увоза АП Војводине (54,3% у посматраном периоду), а забележила је међугодишње смањење вредности увоза од незнатних 0,6%. Следи увоз сектора **Рударство (учешће 29,0% у посматраном периоду), који је међугодишње смањен за 16,4%** (због смањене вредности увоза нафте и гаса), као и увоз сектора **Некласификовано по КД (учешће 12,6%), који је међугодишње повећан за 28,4%**. На четвртном месту се налази увоз **Пољопривреде, шумарства и рибарства (3,8% укупног увоза), који је у односу на исти период прошле године забележио повећање вредности увоза од 39,7%** (највише због повећане вредности увоза кукуруза и соје). У прва четири месеца ове године, за разлику од истог периода прошле године, **није забележен увоз сектора Снабдевање електричном енергијом, гасом и паром** (који је у периоду јануар - април прошле године износио 9,0 млн евра), услед изостанка увоза електричне енергије.



Структура извоза АП Војводине,
јануар - април 2023. године



Структура увоза АП Војводине,
јануар - април 2023. године



Посматрано по областима делатности, највеће учешће у извозу АП Војводине у периоду јануар - април 2023. године имале су управо области прерађивачке индустрије, и то пре свега **Производња електричне опреме** (14,9% укупног војвођанског извоза), **Производња прехранбених производа** (12,5%), **Производња непоменутих машина и опреме** (10,8%) и **Производња моторних возила и приколица** (10,3%). Осим области прерађивачке индустрије, у групи од првих десет области делатности по вредности оствареног извоза, истиче се и **Пољопривредна производња, лов и услужне делатности**, која се налази на седмом месту, са учешћем од 4,5%. У групи од првих десет области делатности по вредности оствареног извоза, све области оствариле су међугодишњи раст, осим **Производње хемикалија и хемијских производа**, **Пољопривредне производње** и **Производње кокса и деривата нафте**, које су забележиле међугодишње **смањење вредности оствареног извоза за 28,6%, 29,5% и 45,0%, респективно**. Првих десет области делатности остварило је **77,2% укупног војвођанског извоза у периоду јануар - април 2023. године**.

Водеће делатности у извозу АП Војводине, јануар - април 2023. године
(кумулятивно учешће 77,2% у укупном извозу)



Посматрано по областима делатности, у увозу АП Војводине у периоду јануар - април 2023. године истиче се област сектора Рударство, односно **Експлоатација сирове нафте и природног гаса (28,6% укупног војвођанског увоза у периоду јануар - април 2023)**. Следи увоз области **Некласификовано по КД (12,6% укупног увоза**



АП Војводине у посматраном периоду), **Производња непоменутих машина и опреме (7,6%)** и **Производња хемикалија и хемијских производа (7,5%)**. У групи од првих десет области делатности у увозу АП Војводине, остатак чине области прерађивачке индустрије и на деветом месту, са учешћем од 3,7%, област **Пољопривредна производња, лов и услужне делатности**. Све области делатности, у групи од првих десет по вредности оствареног увоза, оствариле су међугодишњи раст вредности увоза у Војводини, **осим Експлоатације сирове нафте и природног гаса, Производње хемикалија и хемијских производа и Производње основних метала**, које су забележиле **смањење увоза од 16,9%, 14,0% и 12,4%, респективно**. Првих десет области делатности остварило је **85,4% укупног војвођанског увоза у периоду јануар - април 2023. године**.

Водеће делатности у увозу АП Војводине, јануар - април 2023. године
(кумулативно учешће 85,4% у укупном увозу)



У прва четири месеца 2023. године, из Војводине је извезено 4.014 различитих врста производа. Највећа вредност је остварена извозом **Сетова проводника за паљење, осталих сетова за возила**, који су чинили 5,8% укупног извоза АП Војводине у посматраном периоду, а забележили су међугодишње повећање вредности извоза од 38,5% (вођено повећаним извозом у Мађарску и Шведску). Војвођански извоз **Сетова проводника за паљење, осталих сетова за возила**, чинио је 32,3% укупног републичког извоза датог артикла у посматраном периоду. **Делови за електромоторе и електричне генераторе** представљају други артикал у извозу АП Војводине, са учешћем од 3,3% и међугодишњим повећањем вредности извоза од 14,0%. На трећем месту је извоз **Осталих лекова, за малопродају**, који чини 2,7% укупног војвођанског извоза у посматраном периоду, а забележио је повећање вредности оствареног извоза од 28,3% мг. (пре свега због повећаног извоза у Немачку).

Десет најзаступљенијих производа у извозу АП Војводине

Назив производа	2022.			I-IV 2023.			Учешће у извозу РС датог артикла
	Вредност (у 000 евра)	Учешће	Индекс $\frac{2022}{2021}$	Вредност (у 000 евра)	Учешће	Индекс $\frac{I-IV 2023}{I-IV 2022}$	
УКУПНО	4.953 врсте производа			4.014 врста производа			
Сетови проводника за паљење, остали сетови за возила	430.017	4,6%	114,0	180.777	5,8%	138,5	32,3%
Делови за машине из тарифног броја 8501 ⁴ и 8502 ⁵ , остало	293.885	3,2%	143,6	103.611	3,3%	114,0	97,3%
Остали лекови, за малопродају	206.883	2,2%	131,2	84.985	2,7%	128,3	82,6%

⁴ ЦТ 8501 - Електромотори и електрични генератори.

⁵ ЦТ 8502 - Електрични генераторски агрегати и ротациони конвертори (претварачи).



ПРИВРЕДНА КОМОРА ВОЈВОДИНЕ

Циркулационе пумпе за грејне системе и слично	174.789	1,9%	106,6	61.607	2,0%	107,7	98,1%
Турбокомпресори, једностепени, ост.	52.489	0,6%	607,9	61.513	2,0%	1.166,8	99,9%
Вучни мотори наизменичне струје, вишефазни, снаге>75kW	80.700	0,9%	3.233,49 8,6	59.137	1,9%	-	100,0%
Храна за псе и мачке, скроб> 30%, млечни производи=<10%	121.401	1,3%	114,6	52.128	1,7%	134,4	98,7%
Делови и прибор за моторна возила (8701-8705) ⁶ , остало	123.111	1,3%	116,4	49.979	1,6%	134,7	46,2%
Моторни бензин, Pb=<0,013g/l, RON>=95<98, без биодизела	110.912	1,2%	179,3	45.283	1,4%	163,7	100,0%
Издвни лонци и издвне цеви, остали, за моторна возила	80.982	0,9%	2.379,9	44.413	1,4%	587,9	88,5%

У периоду јануар - април 2023. године, у Војводину је увезено 5.831 различитих врста производа. Највећи је био увоз Гаса природног у гасовитом стању, који је чинио 16,8% укупног увоза Војводине у посматраном периоду, а који је забележио смањење вредности увоза од 22,2% мг. (услед смањеног увоза из Мађарске). На другом месту је увоз **Нафте и уља од битуменозних минерала, сирове** (11,8% укупног увоза), који је смањен за 8,1% мг, пре свега услед смањеног увоза из Руске Федерације (из Русије је увезено нафте у вредности од 203,0 хиљаде евра, док је у истом периоду прошле године тај увоз износио 148,1 млн евра). **Војводина реализује целокупан републички увоз нафте и гаса у посматраном периоду.**

Десет најзаступљенијих производа у увозу АП Војводине

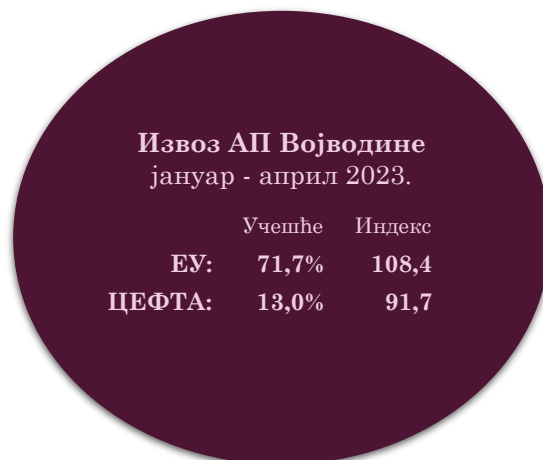
Назив производа	2022.			I-IV 2023.			Учешће у увозу РС датог артикла
	Вредност (у 000 евра)	Учешће	Индекс $\frac{2022}{2021}$	Вредност (у 000 евра)	Учешће	Индекс $\frac{I-IV 2023}{I-IV 2022}$	
УКУПНО	6.641 врста производа			5.831 врста производа			
Гас природни у гасовитом стању	1.634.050	12,4%	385,5	722.077	16,8%	77,8	100,0%
Нафта и уља од битуменозних минерала, сирова	2.175.517	16,5%	191,1	505.140	11,8%	91,9	100,0%
Неразврстана роба по ЦТ-роба у слободној зони	869.581	6,6%	173,1	342.302	8,0%	140,3	78,7%
Неразврстана роба по ЦТ-роба на складиштењу	603.581	4,6%	137,3	197.866	4,6%	111,9	19,6%
Жица од рафинисаног бакра, попречног пресека > 6mm	221.779	1,7%	112,8	76.089	1,8%	95,4	83,1%
Делови за машине из тарифног броја 8501 и 8502, остало	172.409	1,3%	161,0	70.685	1,6%	139,4	59,4%
Минерална или хемијска ђубрива, садрже N, P и K (N>10%)	57.734	0,4%	190,8	33.369	0,8%	242,3	78,3%
Уреа са садржајем више од 45% по тежини азота	120.534	0,9%	316,2	32.074	0,7%	58,2	40,7%
Производи остали, од пластичних маса, остало	72.906	0,6%	111,1	29.428	0,7%	127,8	39,9%
Кукуруз, семенски, обични хибриди	34.467	0,3%	343,7	28.522	0,7%	302,7	91,5%

⁶ ЦТ 8701 - Трактори (осим оних из 8709); ЦТ 8702 - Моторна возила за превоз десет или више особа, укључујући возача; ЦТ 8703 - Путнички аутомобили и друга моторна возила конструисана првенствено за превоз лица (осим оних из 8702), укључујући „караван” и „комби” возила и возила за трке; ЦТ 8704 - Моторна возила за превоз робе; ЦТ 8705 - Моторна возила за спец. сврхе (нпр: возила за превлачење неисправних аутомобила, дизалична возила, ватрогасна возила, возила са уграђеном бетонском мешалицом, возила за чишћење путева, возила за прскање и посипање, возила - покретне радионице, покретне радиолошке јед.), осим оних конструисаних првенствено за превоз путника или робе.



Спољнотрговинска робна размена по земљама

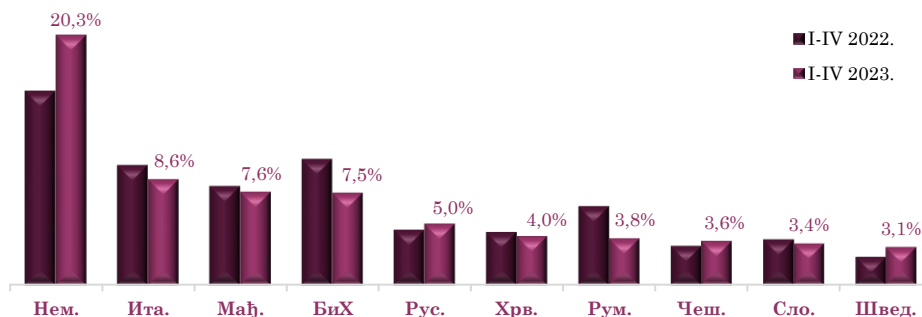
Извоз АП Војводине се у највећој мери ослања на тражњу Европске уније (ЕУ) и региона. У прва четири месеца 2023. године на тржиште ЕУ пласирано је 71,7% укупног војвођанског извоза, за 8,4% више него у истом периоду прошле године. На тржиште ЦЕФТА⁷ пласирано је 13,0% укупног војвођанског извоза, али за 8,3% мање него у истом периоду прошле године, вођено смањеним извозом у Босну и Херцеговину. Извоз АП Војводине у ЕУ се у највећој мери базира на извозу електричне опреме и моторних возила и приколица, док се у земље ЦЕФТА највише извозе деривати нафте и прехранбени производи.



Војводина је у прва четири месеца 2023. године забележила извоз у 131 различиту земљу. Извоз у првих десет земаља чинио је 66,7% укупног извоза АП Војводине у посматраном периоду. Главна дестинација војвођанског извоза је Немачка, у коју је извезена роба у вредности од 637,1 млн евра, тј. 20,3% укупног војвођанског извоза у посматраном периоду. Поред Немачке, значајан извоз је пласиран и у Италију (8,6%), Мађарску (7,6%) и Босну и Херцеговину (7,5%).

У односу на период јануар - април прошле године, извоз АП Војводине је повећан ка већини земаља из групе водећих десет извозних дестинација, а највише је повећан извоз у Немачку, за 187,3 млн евра или 41,6% мг. (вођено повећаним извозом електричне опреме и моторних возила и приколица). С друге стране, извоз је међугодишње смањен у Румунију, за 35,4% мг. (пре свега због смањеног извоза кукуруза и деривата нафте), у Босну и Херцеговину, за 19,6% мг. (услед смањеног извоза деривата нафте), у Италију, за 3,0% мг. и Словенију, за незнатних 0,1% мг.

Извоз АП Војводине по земљама (учешће у %)



⁷ ЦЕФТА: Босна и Херцеговина, Северна Македонија, Црна Гора, Албанија, Молдавија и Србија.



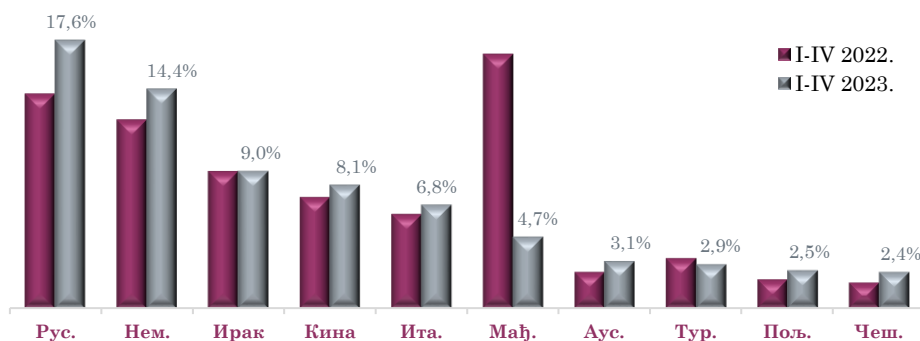
Половина увоза АП Војводине потиче из земаља ЕУ (50,5% у периоду јануар - април 2023. године), који је у односу на исти период прошле године смањен за 13,6% (вођено пре свега смањењем увоза из Мађарске). Увоз из земаља ЦЕФТА (учешће 2,6%) међугодишње је остао готово непромењен (повећан је за незнатних 0,1% мг). Највећи део војвођанског увоза из ЕУ се класификује као увоз неразврстане робе по царинској тарифи, а значајан део увоза из ЕУ се односи и на увоз основних метала, електричне опреме и сирове нафте и природног гаса. Из земаља ЦЕФТА највише се увозе основни метали и хемикалије и хемијски производи.



Војводина је у прва четири месеца 2023. године забележила увоз из 152 различите земље. Увоз из првих десет земаља чинио је 71,6% укупног увоза АП Војводине у посматраном периоду. Највећи увоз је забележен из Руске Федерације (17,6%) и Немачке (14,4%).

У поређењу са истим периодом прошле године, увоз АП Војводине је повећан из већине увозних земаља из групе првих десет, а највише је повећан увоз из Русије, за 136,3 млн евра или 22,0% мг, услед повећаног увоза гаса (у периоду јануар - април 2023. године из Русије је увезено гаса у вредности од 661,0 млн евра, што је дупло већа вредност увоза у поређењу са истим периодом претходне године када је увезено у вредности од 314,7 млн евра). Међугодишње смањење вредности увоза забележено је из Мађарске, за 72,7% мг. (услед смањеног увоза гаса из ове земље), из Турске, за 14,1% мг. (услед смањеног увоза основних метала) и Ирака, одакле је увоз смањен за 2,4% мг.

Увоз АПВ по земљама (учешће у %)



VIII.3. Аграрна спољнотрговинска робна размена⁸

У прва четири месеца 2023. године, у Војводини је остварена укупна размена аграрних производа у вредности од 1,0 млрд евра, што је за 5,4% више од

⁸Аграрну спољнотрговинску размену према Класификацији делатности (КД 2010) чине: сектор А-Пољопривреда, шумарство и рибарство и део сектора Ц-Прерађивачка индустрија (Производња прехранбених производа, Производња пића и Производња дуванских производа).



остварене размене у истом периоду 2022. године. Међугодишње, извоз је мањи за 4,2%, а раст увоза износио је чак 22,5%.

Спољнотрговинска робна размена аграра АП Војводине

*у 000 евра

Период	Извоз	Индекс	Увоз	Индекс	Укупно	Индекс	Салдо
I-IV 2023.	583.045	95,8	422.593	122,5	1.005.638	105,4	160.452
I-IV 2022.	608.832	91,4	344.902	126,9	953.733	101,7	263.930
2022.	2.072.948	111,3	1.179.466	134,4	3.252.413	118,7	893.482
2021.	1.862.627	112,3	877.342	121,6	2.739.969	115,1	985.285

Учешће аграрних производа у укупном војвођанском извозу износило је **18,6%** у прва четири месеца ове године, док је у укупном војвођанском **увозу** заступљеност аграра била **9,8%**.

Посматрано по артиклима, у периоду јануар - април 2023. године евидентирана је значајно **већа вредност извоза Хране за псе и мачке (за 34,4% мг), водећег извозног аграрног производа АП Војводине**, што је последица раста цене датог артикла (за 31,2%). Такође, због раста просечне извозне цене у посматраном периоду, забележен је **раст вредности извоза Пива у судовима до 10l (за 46,9% мг)**, као и **Семена сунцокрета за сетву (за 44,5% мг)**. **Већи извоз забележен је код Брашна од обичне пшенице и пира** и вредносно (за 113,8% мг) и количински (за 93,3% мг).

У прва четири месеца извезено је **8.503 тона шећера**, што је **мање за 80,2%** у односу на исти период 2022. године, иако је евидентиран раст просечне извозне цене за 76,4%. У истом периоду, извезено је **73.821 тона Кукуруза**, осталог, а то је чак **за 76,1% мање** у односу на извоз у прва четири месеца прошле године. Извезене су и **мање количине јабука (за 34,4% мг)**.

Десет најзаступљенијих производа у извозу аграра АП Војводине за период јануар - април 2023. године

Назив производа	Вредност (у 000 евра)	Индекс I - IV 2023 I - IV 2022	Учешће	Тежина (у t)	Индекс I - IV 2023 I - IV 2022
Храна за псе и мачке, скроб>30%, млечни производи=<10%	52.128	134,4	8,9%	16.666	102,5
Остала пшеница и наполица, остало	34.024	100,3	5,8%	121.888	97,8
Кукуруз, семенски, обични хибриди	31.951	113,1	5,5%	8.100	79,2
Уље сојино, сирово, укључујући дегумирано, остало	22.888	97,6	3,9%	19.656	118,0
Кукуруз, остали	18.923	24,5	3,2%	73.821	23,9
Уље од сунцокрета, шафранике, остало, за остале сврхе	17.919	83,6	3,1%	12.454	83,8
Концентрати беланчевина без млечних масноћа и слично	16.297	87,5	2,8%	8.163	70,3
Сладолед, не садржи или садржи млечне масноће<3%	16.122	107,6	2,8%	5.337	83,1
Брашно, од обичне пшенице и пира	13.578	213,8	2,3%	32.716	193,3
Уље од сунцокрета, сирово, за остале сврхе	11.688	95,0	2,0%	10.301	96,7

На увозној страни, код првих десет најзаступљенијих производа по вредности оствареног увоза, код **Меса од домаћих свиња, без костију, смрзнутог и Кафе, непржене, са кофеином** је забележен пад вредности и количине увоза.



Највећа вредност увоза у прва четири месеца 2023. године остварена је **увозом Семенског кукуруза**, који је у АП Војводину увезен у количини од **5.084 тоне**, што је **за 64,0% више** у односу на исти период прошле године, али због значајног раста цене остварена **вредност увоза три пута већа**.

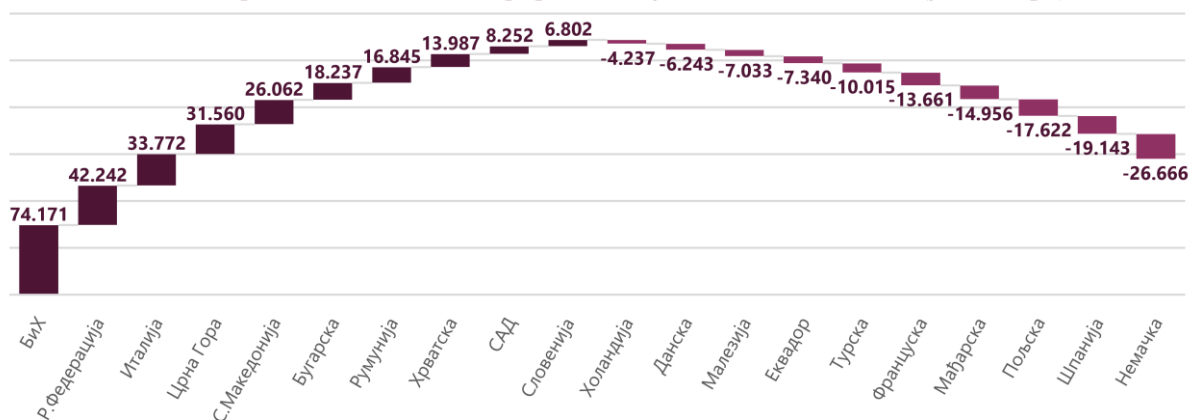
Највеће повећање је забележено код увоза Соје у зрну. Од укупне количине увезене соје 74,8% је увоз из Хрватске. **До значајнијег повећања увоза** дошло је и код производа **Млеко и павлака**, неконцентровани, без шећера, мм>3%=<6%, В=<21, које је увезено у вредности од 2,6 млн евра, што је 3,8 пута више него у истом периоду 2022. године, првенствено због увоза из Пољске. Од укупног увоза млека и павлаке 58,3% је увезено из Пољске.

Десет најзаступљенијих производа у увозу аграра АП Војводине за период јануар - април 2023. године

Назив производа	Вредност (у 000 евра)	Индекс $\frac{I - IV 2023}{I - IV 2022}$	Учешће	Тежина (у т)	Индекс $\frac{I - IV 2023}{I - IV 2022}$
Кукуруз, семенски, обични хибриди	28.522	302,7	6,7%	5.084	164,0
Соја у зрну, ломљена или дробљена, осим за сетву	20.802	428,8	4,9%	36.149	483,1
Банане, остале, свеже	8.407	108,4	2,0%	8.270	82,3
Уље палмино, остало, течно, за остале сврхе	8.032	115,9	1,9%	5.513	110,0
Месо од домаћих свиња, остало, без костију, смрзнуто	7.944	79,4	1,9%	2.600	56,5
Коже говеђе, сирове, остале, укључујући крупоне, потрбушине	7.395	151,0	1,7%	6.381	107,5
Брашно, прах и пелете, од меса или отпадака; чварци	6.887	164,2	1,6%	6.177	124,8
Кафа, непржена, са кофеином	6.881	92,1	1,6%	2.432	93,1
Производи за исхрану нигде непоменути, остало	6.591	125,8	1,6%	1.593	109,7
Семе шећерне репе, за сетву	6.204	142,5	1,5%	151	123,3

Суфицит у спољнотрговинској размени аграра АП Војводине остварује се извозом: кукуруза, пшенице, брашна, сунцокретовог уља, хране за псе и мачке, шећера, тестенинњ, и слично, док дефицит настаје због увоза, не само производа који се не производе у Србији, него и меса од домаћих свиња смрзнутих, семена кукуруза и шећерне репе, парадајза, краставаца, младих кромира, млека и павлаке, и слично.

Спољнотрговински биланс аграра АП Војводине по земљама (у 000 евра)





IX. ЗАПОСЛЕНОСТ

Укупан број запослених у Републици Србији, у првом кварталу 2023. године, износио је 2.349.747 лица, што у односу на исти период 2022. године представља повећање од 2,9%. Остварен међугодишњи раст регистроване запослености био је **опредељен растом броја запослених код правних лица (за око 52 хиљаде лица односно 2,9%) **и предузетника и запослених код њих и лица која самостално обављају делатност** (за око 16 хиљада лица односно 4,0%), док је број индивидуалних пољопривредника смањен (за око 3 хиљаде лица односно 4,5%).**

Према Анкети о радној снази РЗС-а за први квартал 2023. године, **стопа запослености у Републици Србији је износила 49,6%, а на нивоу Војводине 49,5%.**

Регистрована запосленост у приватном сектору достигла је нови рекордни ниво од 1,7 млн лица (74% укупне регистроване запослености у Србији) и **већа је за око 61 хиљаду лица** (3,6% мг). Највећи број новозапослених регистрован је у областима информисања и комуникација (око 16 хиљада запослених), за којима следе стручне, научне, иновационе и техничке услуге (за око 10 хиљада запослених) и административне и помоћне услуге (око 6 хиљада запослених). Број запослених је, такође, приметно порастао и у осталим услугама у којима доминира приватни сектор, као и у прерађивачкој индустрији, рударству и грађевинарству. **У јавном сектору, број регистровано запослених је износио 612.011 лица, што је за око 5 хиљада лица више** (0,8% мг), пре свега, у области образовања.

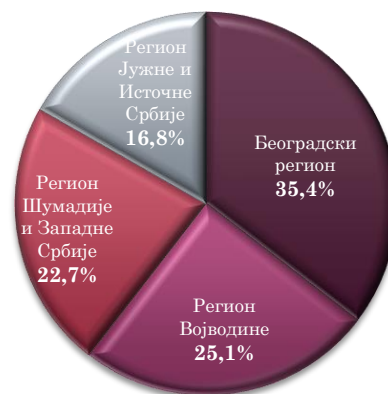
Посматрано према статистичким територијалним јединицама, **највећи број запослених у првом кварталу 2023. године забележен је у Београдском региону (832.568 лица), за којим следи Регион Војводине (589.544 запослених) и Регион Шумадије и Западне Србије (533.629), док је најмањи број запослених регистрован у Региону Јужне и Источне Србије (394.006 лица).**

У односу на исти период 2022. године, запосленост је повећана у свим регионима Републике Србије, а највише у Београдском региону (за 4,5%).

У Војводини је запосленост у првом кварталу 2023. године, у односу на исти квартал претходне године, повећана за 14.711 лица, односно 2,6% и чинила је 25,1% укупне запослености на нивоу Републике Србије у истом периоду. Посматрано у односу на претходни квартал ове године, запосленост је у Војводини повећана за 3.374 лица, односно 0,6%.

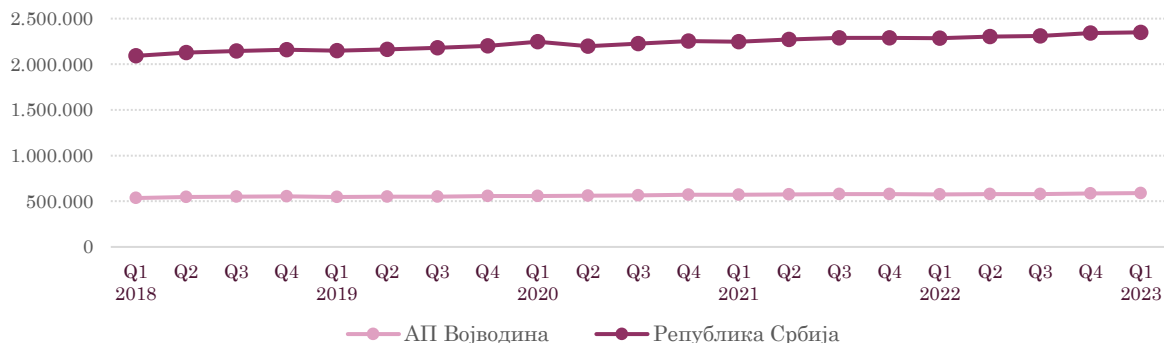
Посматрано неколико година уназад, **запосленост, како на републичком, тако и на покрајинском нивоу, има благо узлазну путању** и бележи врхунац у првом кварталу ове године, са апсолутним износом од 589.544 запослених у Војводини и 2.349.747 запослених у Србији.

Регистрована запосленост по регионима, Q1 2023. године





Регистрована запосленост у Републици Србији и АП Војводини
по кварталима



Посматрано по управним окрузима, у Војводини је у првом кварталу 2023. године **највећи број регистровано запослених био у Јужнобачком округу (37,3%), а најмањи у Севернобанатском округу (6,3%).** У односу на први квартал 2022. године, **највећи раст запослености је забележен у Јужнобачком округу (3,4% мг),** док је само у Севернобанатском округу смањена запосленост (-0,5% мг).

Посматрано према модалитетима запослености, у Војводини је у првом кварталу 2023. године **највише запослених било у правним лицима (469.932, односно 79,7%),** за 2,5% више у односу на исти период 2022. године. **Предузетника и запослених код њих, као и лица која самостално обављају делатност било је 103.304 (17,5%),** што је за 3,9% више у односу на исти период 2022. године, док је **регистрованих индивидуалних пољопривредника било 16.308 (2,8%),** што је за 4,7% мање у односу на први квартал 2022. године.



Посматрано по секторима делатности, у Војводини је у првом кварталу 2023. године **највише запослених било у Прерађивачкој индустрији (26,8%) и Трговини на велико и мало (15,9%),** а потом у Образовању (7,2%), Здравственој и социјалној заштити (6,9%) и Саобраћају и складиштењу (5,6%).

У односу на први квартал прошле године, у Војводини је запосленост **највише порасла у сектору Рударство (за 17,5% мг),** потом у сектору Информисање и комуникације (12,4% мг), Финансијске делатности и делатност осигурања (10,6%), Пословање некретнинама (9,1% мг), Уметност, забава и рекреација (9,0% мг) и сектору Стручне, научне и техничке делатности (8,0% мг), док је **највише смањена у сектору Пољопривреда, шумарство и рибарство (за 3,7% мг).**



ПРИВРЕДНА КОМОРА ВОЈВОДИНЕ

Број регистровано запослених у Војводини према секторима делатности, први квартал 2023. године





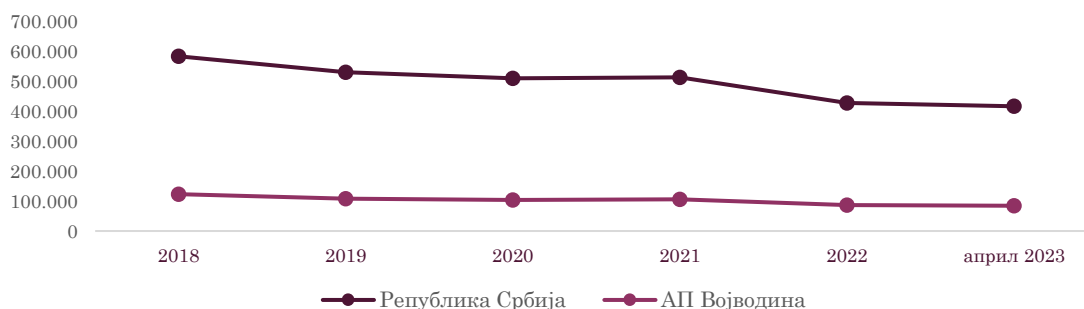
Х. НЕЗАПОСЛЕНОСТ

Према подацима Националне службе за запошљавање (НСЗ), последњих година приметан је тренд смањења незапослености како на нивоу Републике Србије, тако и посматрано на нивоу Војводине. У априлу 2023. године смањена је незапосленост у односу на април 2022. године.

Према Анкети о радној снази РЗС-а за први квартал 2023. године, **стопа незапослености у Републици Србији износи 10,1%**, а на нивоу Војводине **8,8%**.

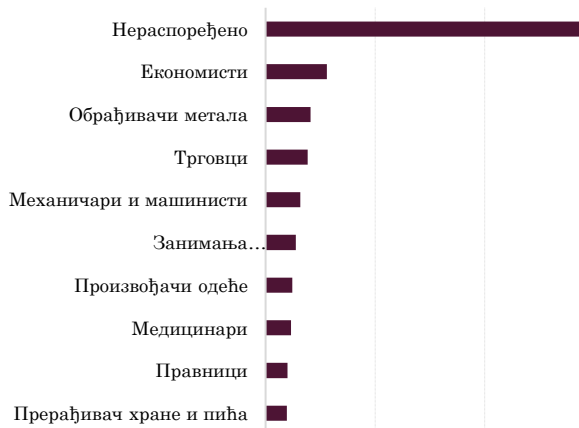
На крају априла 2023. године, у Републици Србији је на евиденцији НСЗ-а било 416.334 активно незапослених лица, што је за 46.128 лица, односно за 10,0% мање у односу на април 2022. године. Посматрано према регионима, највећи број незапослених лица је у априлу 2023. регистрован у Региону Шумадије и Западне Србије (147.349), а најмањи у Београдском региону (48.661). У Војводини је на крају априла 2023. регистровано 84.367 активно незапослених лица, што је за 10.109 лица, односно за 10,7 мање у односу на април прошле године.

Незапосленост у Републици Србији и АП Војводини

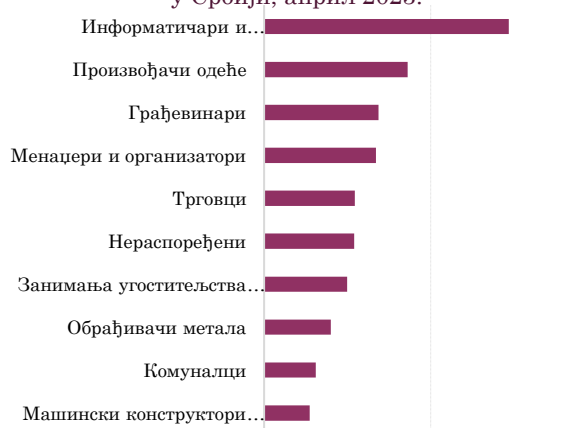


Посматрано према групама занимања незапослених лица, на крају априла 2023. године у Србији је највећи број незапослених лица припадао групи Економисти (6,7%), следе Обрађивачи метала (4,9%) и Трговци (4,6%). С друге стране, групе занимања са највећим бројем пријављених потреба за запошљавањем у Србији су, на крају априла 2023, према евиденцији НСЗ-а, Информатичари и статистичари и Произвођачи одеће.

Групе занимања са највећим бројем незапослених у Србији, април 2023.



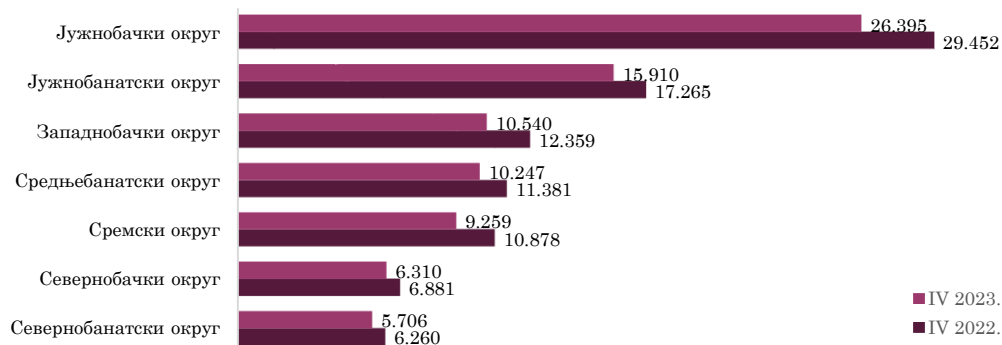
Групе занимања са највећим бројем пријављених потреба за запошљавањем у Србији, април 2023.





Незапосленост је у априлу 2023. године међугодишње смањена у сваком округу АП Војводине појединачно посматрано. Највеће међугодишње смањење незапослености забележено је у Сремском округу (-14,9% мг), потом следи Западнобачки округ, где је незапосленост међугодишње смањена за 14,7%, затим Јужнобачки округ (-10,4% мг), Средњебанатски округ (-10,0% мг), Севернобанатски округ (-8,8% мг), Севернобачки округ (-8,3% мг) и Јужнобанатски округ (-7,8% мг).

Број активно незапослених лица према окрузима АП Војводине



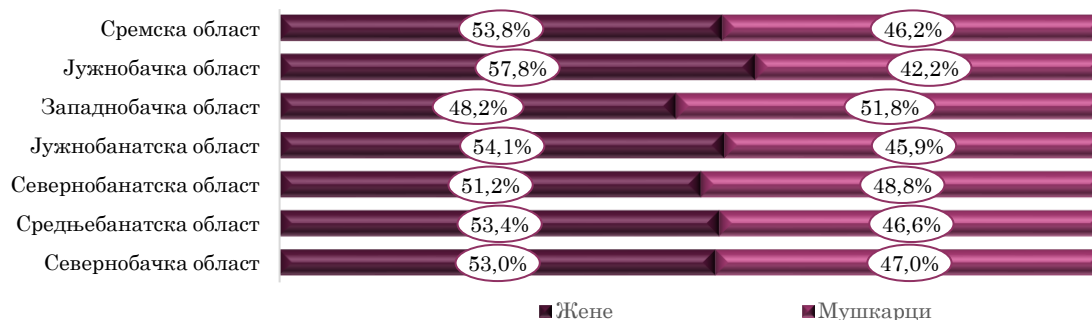
Посматрано према општинама АП Војводине, највећи број незапослених је регистрован у Граду Новом Саду (13,3% од укупног броја незапослених у Војводини), а најмањи у општини Сремски Карловци (0,3%).

Општине са најмањим и највећим бројем незапослених лица по областима АП Војводине, април 2023. године

Област	Укупно	Општина са најмањим бројем незапослених лица у области	Општина са највећим бројем незапослених лица у области
АП Војводина	84.367	-	-
Севернобанатски	5.706	Ада (441)	Кикинда (2.226)
Севернобачки	6.310	Мали Иђош (1.403)	Суботица (3.421)
Сремски	9.259	Пећинци (496)	Ср. Митровица (2.167)
Средњебанатски	10.247	Нова Црња (980)	Зрењанин (5.081)
Западнобачки	10.540	Озаци (1.558)	Сомбор (4.483)
Јужнобанатски	15.910	Опово (616)	Панчево (5.036)
Јужнобачки	26.395	Ср. Карловци (265)	Нови Сад (11.239)

Посматрано према полу, у структури активно незапослених лица АП Војводине, у априлу 2023, 54,1% чине жене, а 45,9% мушкарци. У свим окрузима приближно је уједначена структура незапослених лица посматрано према полу, осим у Јужнобачкој области, где је нешто приметнија разлика (57,8% чине жене а 42,2% мушкарци).

Структура незапослених лица у евиденцији НСЗ, према полу и областима АП Војводине, април 2023. године





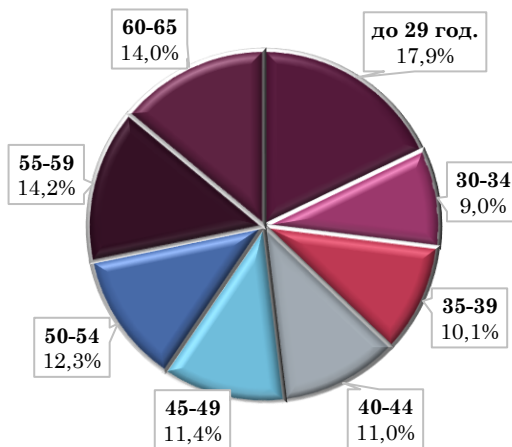
Посматрано према степену стручне спреме, највеће учешће у укупном броју активно незапослених лица Војводине чине лица **I степена стручне спреме (39,3%)**, а најмање учешће заузимају лица **VIII степена стручне спреме (0,04%)**.

Незапослена лица према степену стручне спреме у Војводини у априлу 2023. године



Посматрано према старосној структури, у Војводини, према подацима за април 2023. године, 17,9% активно незапослених лица чине млади до 29 година старости. У групи старости 30-39 година, активно тражи запослење 19,2% незапослених. **Незапослена лица која теже налазе запослење или на њега чекају дуже су у групи старости 50-65 година и они чине 40,5% укупног броја незапослених.**

Незапослена лица према старости у Војводини, април 2023. године



Посматрано према трајању незапослености, на крају априла 2023. године, у Војводини је **38,5%** активно незапослених лица на посао чекало годину дана или краће, док је преосталих **61,5%** на посао чекало дуже од годину дана.

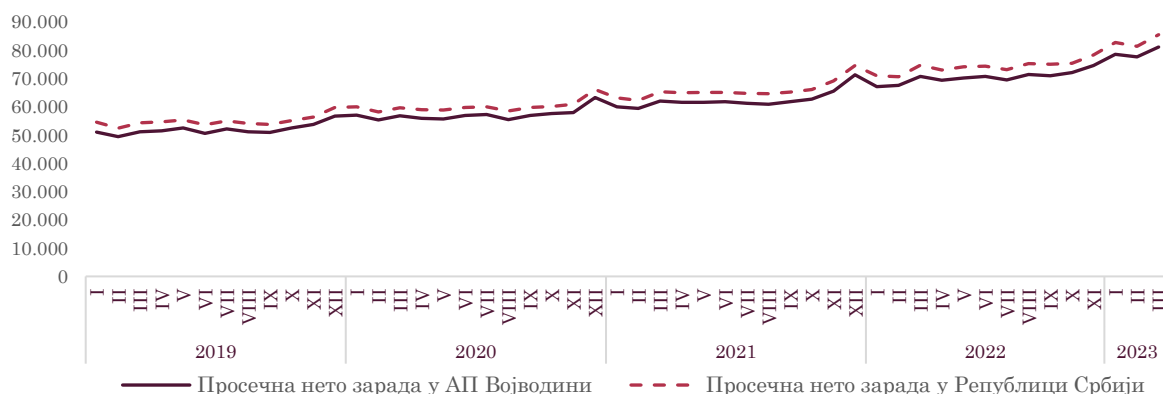


XI. ЗАРАДЕ

Просечна бруто зарада у Републици Србији је у марту 2023. године износила 117.669 динара, док је просечна нето зарада износила 85.485 динара. У поређењу са истим месецом претходне године, просечне бруто и нето зараде за март 2023. године номинално су веће за 14,5%, а реално су мање за 1,5%. У односу на претходни месец, бруто и нето просечне зараде у Србији забележиле су номинални раст од 4,9% и 5,1%, респективно, односно реални раст од 4,0% и 4,2%. Медијална нето зарада за март 2023. године износила је 64.363 динара, што значи да је 50% запослених остварило зараду до наведеног износа.

У АП Војводини је у марту 2023. године просечна бруто зарада износила 111.862 динара (за 4,9% мање од републичког просека), а просечна нето зарада 81.131 динара (за 5,1% мање од републичког просека). У поређењу са претходним месецом, просечне бруто и нето зараде су веће за 4,5%. У поређењу са истим месецом претходне године, просечне бруто и нето зараде у АП Војводини су у марту текуће године номинално веће за 14,7%.

Просечна нето зарада у Републици Србији и АП Војводини (РСД)



Просечна бруто зарада у Републици Србији је за период јануар - март 2023. године износила 114.708 динара, док је просечна нето зарада износила 83.208 динара. Бруто и нето зараде у периоду јануар - март 2023. године, у односу на исти период прошле године, номинално су веће за 15,5%, а реално су мање за 0,4%.

Посматрано по областима делатности, у Републици Србији је у прва три месеца 2023. године највиша просечна нето зарада забележена у области Рачунарско програмирање, консултантске и с тим повезане делатности, у износу од 255.439 динара, која је у односу на исти период 2022. забележила повећање од 20.886 динара или 8,9% мг. У свим областима делатности из групе првих пет по висини зараде је у периоду јануар - март 2023. године, у односу на исти период претходне године, повећана просечна нето зарада. Најнижа просечна нето зарада у периоду јануар - март 2023. године забележена је у области Делатност припремања и послуживања хране и пића, у износу од 46.393 динара, која је међугодишње повећана за 5.741 динара или 14,1%.



ПРИВРЕДНА КОМОРА ВОЈВОДИНЕ

Највише просечне нето зараде у Републици Србији, по областима делатности, јануар - март 2023. године (у РСД)

Области делатности	Бруто зараде	Нето зараде
Рачунарско програмирање, консултантске и с тим повезане делатности	346.966	255.439
Ваздушни саобраћај	241.606	178.606
Научно истраживање и развој	239.581	174.434
Експлоатација сирове нафте и природног гаса	227.595	167.123
Управљачке делатности; саветовање у вези са управљањем	205.530	150.978

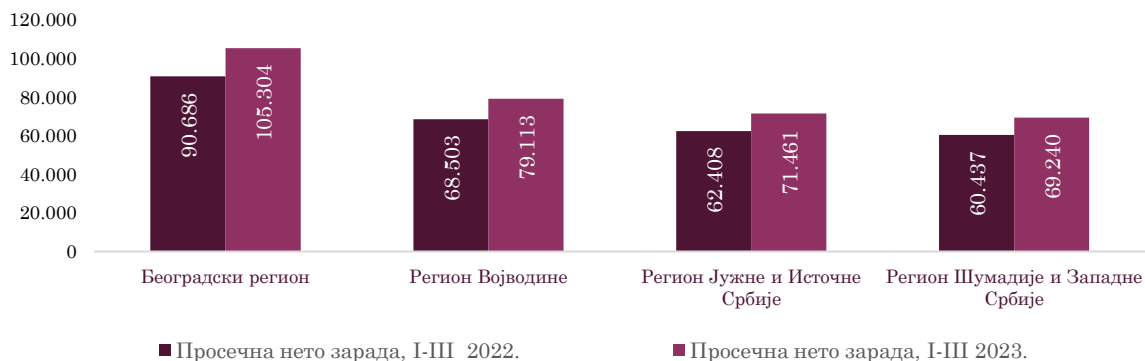
Најниже просечне нето зараде у Републици Србији, по областима делатности, јануар - март 2023. године (у РСД)

Области делатности	Бруто зараде	Нето зараде
Делатност припремања и послуживања хране и пића	63.913	46.393
Остале личне услужне делатности	64.854	46.542
Прерада дрвета и производи од дрвета, плуте, сламе и прућа, осим намештаја	67.440	49.188
Поправка рачунара и предмета за личну употребу и употребу у домаћинству	70.429	50.403
Производња одевних предмета	72.111	52.627

Просечне нето зараде забележиле су номинални раст у прва три месеца 2023. године у односу на исти период 2022. године, како на нивоу целе земље, тако и на нивоу сваког региона Републике Србије појединачно посматрано. **Највећи међугодишњи раст просечне нето зараде у периоду јануар - март 2023. евидентиран је у Београдском региону (од 16,1%), а најмањи међугодишњи раст имала је просечна нето зарада Региона Јужне и Источне Србије (од 14,5%).**

У периоду јануар - март 2023. године, **једино је Београдски регион имао већу просечну нето зараду од републичког просека**, за 22.096 динара, односно 26,6%. Најизраженији м.г. раст просечних нето зарада имао је Београдски регион (16,1%), за којим следи Регион Војводине (15,5%), при чему је и у осталим регионима тај раст износио преко 15%.

Просечна нето зарада по регионима Републике Србије



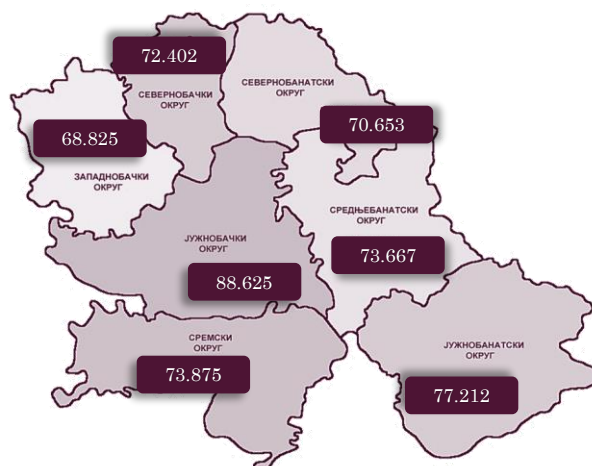
У АП Војводини је просечна бруто зарада обрачуната за период јануар - март 2023. године износила 109.203 динара (за 4,8 мање од републичког просека), а **просечна нето зарада 79.113 динара** (за 4,9% мање од републичког просека). **У поређењу са истим периодом 2022. године, просечне бруто и нето зараде у АП Војводини номинално су веће за 15,5%.**



Посматрано по окрузима АП Војводине, **највишу просечну нето зараду у прва три месеца 2023. године бележи Јужнобачки округ**, у износу од 88.625 динара, док је **најнижа просечна нето зарада присутна у Западнобачком округу**, у износу од 68.825 динара.

У прва три месеца 2023. године, у свим окрузима АП Војводине је забележен **међугодишњи раст просечне нето зараде**, а највећи раст је забележен у Јужнобачком округу, од 16,0% м.г. **Једино Јужнобачки округ у посматраном периоду бележи нето зараду вишу од војвођанског просека** (за 9.512 динара или 12,0%).

Просечна нето зарада по окрузима АП Војводине, јануар - март 2023. години



Посматрано по општинама АП Војводине, у периоду јануар - март 2023. године **највишу просечну нето зараду има Град Нови Сад**, у износу од **98.791 динара** и уједно за 24,9% већу од војвођанског просека, док је **најнижа просечна нето зарада забележена у Малом Иђошу**, у износу од **62.517 динара**, која је за 21,0% нижа од војвођанског просека за исти период.

Пет општина са **највишом** просечном нето зарадом у периоду I-III 2023. (РСД)



Пет општина са **најнижом** просечном нето зарадом у периоду I-III 2023. (РСД)





ИЗВОРИ ПОДАТАКА

1. Републички завод за статистику Републике Србије, <https://www.stat.gov.rs/sr-Cyrl> ;
2. Народна банка Србије, https://www.nbs.rs/sr_RS/indeks/ ;
3. Министарство финансија Републике Србије, <https://www.mfin.gov.rs/tip-dokumenta/makroekonomski-podaci/> ;
4. Национална служба за запошљавање, http://www.nsz.gov.rs/live/dokumenti/statisti_ki_bilteni_nsz.cid667 ;
5. Републички хидрометеоролошки завод Србије, <http://www.hidmet.gov.rs/ciril/meteorologija/> ;
6. Министарство пољопривреде, шумарства и водопривреде Републике Србије, <http://www.minpolj.gov.rs/> ;
7. Институт за примену науке у пољопривреди, <https://www.ipn.bg.ac.rs/sr/institut-za-primenu-nauke-u-poljoprivredi/>;
8. Институт за ратарство и повртарство Нови Сад, <https://ifvcns.rs/> ;
9. Продуктна берза Нови Сад, <https://nscomex.com/>

