

Привредна кретања у АП Војводини

јануар - март 2022. године

Нови Сад, мај 2022. године



Садржај:

I. ОПШТИ ПРЕГЛЕД ПРИВРЕДНЕ АКТИВНОСТИ У ПЕРИОДУ ЈАНУАР - МАРТ 2022. ГОДИНЕ	1
II. КРЕТАЊЕ ЦЕНА И ИНФЛАЦИЈЕ.....	7
III. ПОЉОПРИВРЕДА	11
IV. ИНДУСТРИЈА	14
V. ГРАЂЕВИНАРСТВО	19
VI. ПРОМЕТ РОБЕ У ТРГОВИНИ НА МАЛО.....	23
VII. ТУРИЗАМ И УГОСТИТЕЉСТВО	25
VIII. СПОЉНОТРГОВИНСКА РОБНА РАЗМЕНА	29
VIII.1. Спољнотрговинска робна размена Републике Србије.....	30
VIII.2. Спољнотрговинска робна размена АП Војводине.....	33
Спољнотрговинска робна размена АП Војводине, по економској намени Европске уније.....	35
Спољнотрговинска робна размена АП Војводине, по Класификацији делатности (КД 2010)	36
Спољнотрговинска робна размена АП Војводине, по земљама	39
VIII.3. Аграрна спољнотрговинска робна размена	42
Аграрна спољнотрговинска робна размена Републике Србије.....	42
Аграрна спољнотрговинска робна размена АП Војводине.....	46
IX. РЕГИСТРОВАНА ЗАПОСЛЕНОСТ	50
X. НЕЗАПОСЛЕНОСТ	53
XI. ЗАРАДЕ	57
ИЗВОР ПОДАТАКА	61



I. ОПШТИ ПРЕГЛЕД ПРИВРЕДНЕ АКТИВНОСТИ У ПЕРИОДУ ЈАНУАР - МАРТ 2022. ГОДИНЕ

Основни економски показатељи привреде Републике Србије и АП Војводине	2018	2019	2020	2021	I-III 2022
БДП, реални раст у сталним ценама (%)	4,5	4,2	-0,9	7,4	4,3¹
БДВ по делатностима, учешће у БДП (%)					
Пољопривреда	6,3	6,0	6,3	6,5 ²	-
Индустрија	21,0	19,9	19,4	19,3	-
Грађевинарство	4,5	5,7	5,4	6,0	-
Услуге	51,1	51,2	51,7	51,5	-
Инфлација (стопа раста)	2,0	1,7	1,6	4,0	9,1³
Фискални дефицит/суфицит, % БДП	0,6	-0,2	-8,0	-4,1	-
Јавни дуг, % БДП (општи ниво државе)	54,4	52,8	57,8	57,1	52,4
Пољопривреда АП Војводине					
Остварена производња пшенице, t/ha	5,5	5,1	5,2	6,4	-
Остварена производња кукуруза, t/ha	9,0	8,8	8,4	6,3	-
Остварена производња шећерне репе, t/ha	48,5	54,9	54,4	52,5	-
Остварена производња малине, t/ha	7,0	4,7	3,8	4,4	-
Остварена производња јабуке, t/ha	24,0	27,1	25,4	26,0	-
Остварена производња грожђа, t/ha	7,8	8,4	8,5	8,2	-
Индустрија АП Војводине (индекс)	102,5	100,9	103,0	105,2	105,0
Рударство	97,8	95,1	96,6	93,9	105,8
Прерађивачка индустрија	102,6	100,4	103,3	104,8	104,7
Снабдевање ел. енергијом, гасом, паром и клим.	115,0	199,1	97,9	139,4	111,6
Грађевинарство АП Војводине, (индекс вредности изведених радова у сталним ценама)	103,0	139,4	128,5	-	-
Промет робе у трговини на мало АП Војводине					
Текуће цене	108,7	109,2	103,1	116,8	122,9
Сталне цене	105,8	107,4	103,2	111,1	109,0
Туризам АП Војводине					
Доласци, број туриста	538.472	561.657	268.805	428.373	108.150
Ноћења, број туриста	1.314.968	1.384.344	764.948	1.179.984	331.353
Спољнотрговинска робна размена АП Војводине (млрд евра)	12,0	12,9	12,5	16,0	5,4
Извоз (млрд евра)	5,6	6,1	6,1	7,5	2,1
Увоз (млрд евра)	6,4	6,8	6,4	8,5	3,3
Регистрована запосленост АП Војводине	545.851	550.807	562.929	575.228	574.833
Незапосленост АП Војводине	122.988	108.370	103.522	105.652	96.718⁴
Зараде АП Војводине, нето (РСД)	47.095	51.965	57.186	62.494	67.369⁵

¹ Флеш процена РЗС за први квартал 2022. године.

² Прва годишња процена РЗС добијена као збир четири квартала 2021. године.

³ Годишња стопа инфлације за март 2022. године.

⁴ Незапосленост у марту 2022. године.

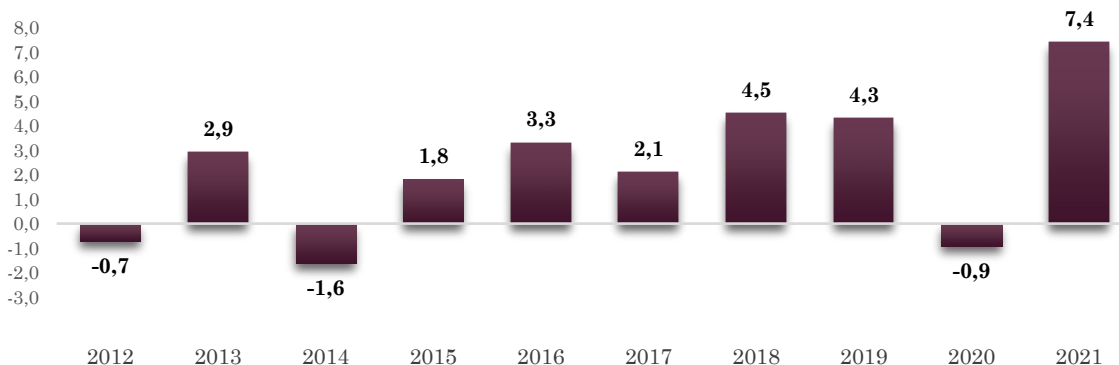
⁵ Последњи податак за период јануар - фебруар 2022. године



Очувана макроекономска стабилност, активирање нових производних капацитета, уз свеобухватан и континуиран програм подршке привреди и становништву током трајања пандемије, резултирали су снажним растом привrede у 2021. години који је био већи од иницијалне пројекције. Према подацима Републичког завода за статистику (РЗС), **Србија је у 2021. години остварила реални раст бруто домаћег производа (БДП) од 7,4% у односу на претходну годину**, који је био вођен опоравком услужних сектора, али и растом индустрије и грађевинарства.

Захваљујући очуваној макроекономској и фискалној стабилности и правовременом и свеобухватном пакету економских мера које су донеле Народна банка Србије (НБС) и Влада Републике Србије, **Србија је у две пандемијске године забележила кумулативан раст БДП-а од 6,4%.**

БДП Републике Србије, годишње стопе реалног раста (%)



Када је неизвесност у погледу тока пандемије коронавируса и појаве нових сојева вируса почела да јењава, јачање геополитичких тензија и избијање конфликта у Украјини знатно су погоршали изгледе глобалног привредног раста и утицали на додатно јачање инфлаторних притисака на глобалном нивоу. С обзиром на то да су Русија и Украјина значајни светски произвођачи житарица, метала и минерала, а Русија нафте и природног гаса, цене ових производа приближиле су се историјски највишим нивоима или их чак премашиле. То је повећало бојазан и да би се нестацице и застоји у глобалним ланцима снабдевања, за које се очекивало да ће се постепено решавати током ове године, могли продужити. **Актуелна енергетска криза повећава трошковне притиске у зони евра**, која је наш најзначајнији трговински партнер, што би за последицу могло да има њен нижи привредни раст и нижу екстерну трајжњу за нашим извозом, као и више цене увозних производа и услуга. Према пројекцијама релевантних међународних институција, привредни раст зоне евра ревидиран је наниже за ову годину, док је просечна инфлација ревидирана знатно навише. **Тржишна кретања итензивно се мењају од последње недеље фебруара и избијања кризе у Украјини**, при чему на глобална кретања значајно утиче даље заоштравање и продужавање конфликта.

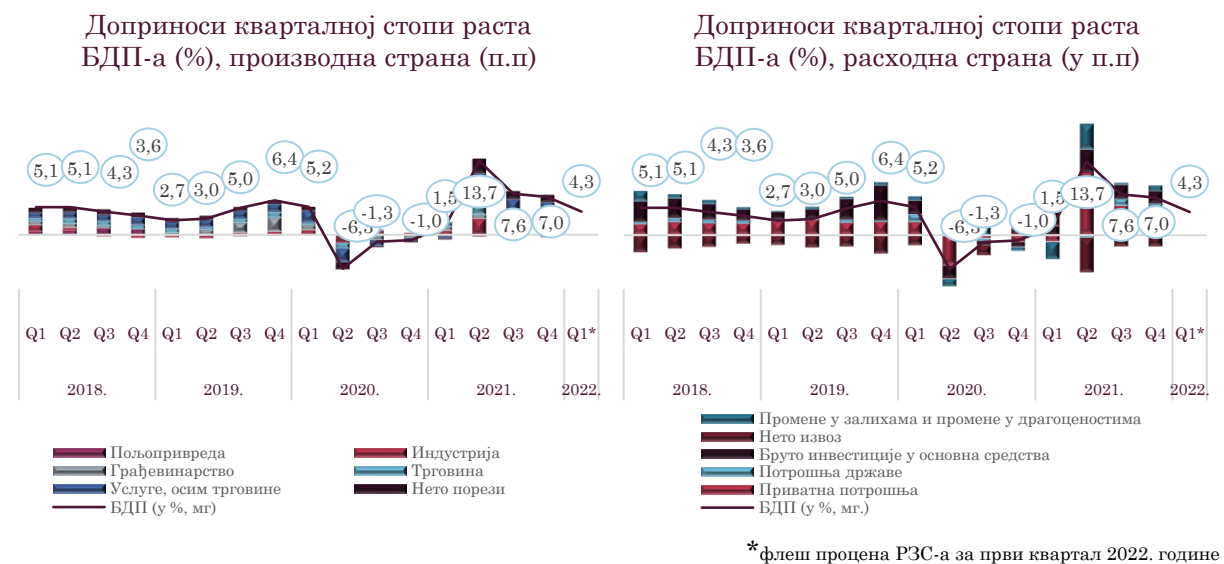
И поред негативних ефеката конфликта у Украјини, већина показатеља економске активности на домаћем тржишту у првом кварталу наставила је да бележи позитивне тенденције.

Према флеш процени Републичког завода за статистику (РЗС), **реални раст бруто домаћег производа (БДП) Републике Србије у првом кварталу 2022. године износи 4,3% међугодишње.**



Посматрано с производне стране, **раст БДП-а воде услужни сектори и индустрија**. Наиме, у оквиру укупне индустрије, производња у прерађивачкој индустрији наставља да расте, иако је и даље присутан ефекат застоја у глобалним ланцима снабдевања, као и мање екстерне тражње у условима заоштравања геополитичких тензија и више глобалне инфлације. Знатно расте и експлоатација руде метала, док производња угља и електричне енергије и даље опада.

Посматрано с расходне стране, **расту фиксних инвестиција и приватне потрошње** у овој години настављају да доприносе и предузете мере економске помоћи, укључујући и ограничење цена горива и струје за привреду, затим повећани капитални издаци државе, као и раст запослености и зарада. С друге стране, повећан увоз енергената, али и опреме и репроматеријала за потребе реализације инвестиционих пројеката, одражава се на **већи негативан допринос нето извоза од очекиваног**, и поред тога што извоз прерађивачке индустрије и рударства наставља да бележи високе стопе раста.



Као што је то случај и у другим земљама, **ескалација кризе у Украјини утицала је и на ревизију пројекција кључних макроекономских показатеља Србије.**

Пројекцију раста БДП-а за 2022. годину, НБС је ревидирала с распона од 4,0% до 5,0% на распон од 3,5% до 4,5% и базирана је на претпоставци да неће доћи до додатног заоштравања геополитичких тензија и прекида у снабдевању гасом и нафтом у Европи. **Посматрано с производне стране**, раст светских и домаћих цена енергената, хране и сировина које се користе у индустријској производњи утицаће на нешто спорији раст сектора прерађивачке индустрије, грађевинарства, а у мањој мери и услужних сектора у овој години од очекиваног, а највероватније ће бити нижа и производња електричне енергије. С друге стране, мања производња угља биће више него компензована растом експлоатације руде метала, по ком основу се очекује и већи допринос расту него у претходној пројекцији. **Посматрано с расходне стране**, мања екстерна тражња биће компензована растом извозне понуде по основу инвестиција из претходног периода, али ће већи негативан допринос нето извоза бити последица повећаног увоза енергената. НБС очекује да ће допринос личне потрошње и инвестиција расту БДП-а бити благо нижи због мањег реалног расположивог дохотка услед растућих трошкова. На раст залиха би у кратком року свакако требало да утиче и ограничавање извоза пољопривредних производа, као и формирање стратешких робних резерви.



У средњем року пројекција раста БДП-а задржана је у распону 4-5,0% годишње. Повољним средњорочним изгледима привредног раста, поред очуваног инвестиционог и потрошачког поверења, повећаних производних капацитета и радних места, доприноси и очекивана реализација планираних стратешких пројеката, пре свега у области путне, железничке и комуналне инфраструктуре.

Међугодишња инфлација у Републици Србији се, као и у већини других земаља, од средине 2021. креће узлазном путањом и у просеку је за 2021. годину износила 4,0%. Укупна инфлација у Републици Србији је у марту 2022. године достигла 9,1% међугодишње, при чему је и даље у највећој мери опредељена вишим ценама хране и енергената.

У недостатку прецизнијих процена, изузев података о укупно засејаним површинама током јесење сетве, које су у односу на претходну сезону у Републици Србији веће за 3,5%, односно за 5,8% за пшеницу, и даље се претпоставља да ће ова пољопривредна сезона бити просечна, што би требало да резултира растом **пољопривредне производње** на нивоу године од 2,5%, односно од око 1% мг. у првом кварталу.

Индустријска производња Републике Србије је у прва три месеца 2022. године забележила раст од 1,9%, вођен растом активности у сектору Прерађивачка индустрија и Рударство. С друге стране, услед проблема у електроенергетском систему у претходном периоду, активност у сектору снабдевања електричном енергијом је смањена у првом кварталу 2022. **На нивоу АП Војводине индустријска производња је у првом кварталу забележила раст од 5,0% у односу на исти период 2021. године.** Раст је у Војводини вођен повећањем производње у сва три сектора делатности, а пре свега растом у сектору Прерађивачке индустрије.

Грађевинска активност Републике Србије је у првом кварталу 2022. године у односу на први квартал претходне године опала у сталним ценама за 6,7%. Вредност радова изведених на територији Републике Србије бележи пад од 5,9% у сталним ценама, док је вредност радова извођача из Републике Србије изведених у иностранству смањена за 29,0% у сталним ценама, у односу на први квартал 2021. године. Смањење активности у грађевинарству може се довести пре свега у везу с високом базом из претходне године, што потврђује и кретање осталих показатеља из области грађевинарства. Наиме, током првог квартала 2022. настављена је интензивна реализација инфраструктурних пројеката које финансира држава. Поред тога, регистрован је и наставак раста станоградње, финансиране пре свега од стране приватног сектора, о чему сведочи двоцифрен раст броја издатих грађевинских дозвола за станове (28,2% мг. у периоду јануар - март 2022). С друге стране, **у првом кварталу 2022. године у односу на исти квартал претходне године, грађевинска активност АП Војводине забележила је раст од 2,5% у сталним ценама, а број издатих грађевинских дозвола је повећан за 26,7%.**

Као и током претходних квартала, **и током првог квартала 2022. године највећи допринос расту економске активности потекао је од услужних делатности.** Збирно посматрано, према процени НБС, раст активности у услужним секторима на републичком нивоу је у првом кварталу износио око 6% мг, што потврђује и кретање показатеља из појединих услужних делатности.

Промет робе у трговини на мало у Републици Србији је у периоду јануар - март 2022. године реално повећан за 10,6% мг, док на нивоу АП Војводине тај раст износи 9,0% мг.



Промет у туризму у Републици Србији је у првом кварталу 2022, мерен бројем долазака туриста, повећан за 57,0% мг, а оствареним ноћењима, повећан за 40,5%. **На нивоу АП Војводине такође је забележен повећан број долазака туриста за чак 78,0% мг, а ноћења за 51,6% мг.** Пораст промета у туризму се у великој мери дугује страним туристима, у условима побољшања епидемијске ситуације на глобалном нивоу.

Робни извоз Републике Србије, изражен у еврима, снажно је повећан у првом кварталу 2022. (за 28,5% мг), и то у условима успоравања екстерне тражње и присутних застоја у глобалним ланцима снабдевања, који су додатно погоршани под утицајем сукоба у Украјини и нових противепидемијских мера у Кини. Раст извоза вођен је извозом прерађивачке индустрије, који је повећан за 25,9% мг. **Висок номинални раст извоза једним делом је резултат раста извезених количина робе, док је део резултат раста извозних цена.** И рударство, чији је извоз био 11 пута већи него у истом периоду претходне године, наставило је да доприноси расту укупног извоза, док је извоз пољопривредних производа био нижи него пре годину дана, делом и по основу мере привременог ограничења извоза житарица. **Извоз из АП Војводине је у посматраном периоду реализован у вредности од 2,1 млрд евра, што је за 18,2% више у односу на извоз у истом периоду претходне године.**

Робни увоз Републике Србије повећан је за 48,5% мг, пре свега услед високог увоза енергената, који је у првом кварталу износио 1,6 млрд евра и био је за 1,2 млрд евра виши него пре годину дана. У односу на исти период претходне године, увоз гаса био је виши за 645 млн евра, нафте и деривата за 403,5 млн евра, електричне енергије за 94,4 млн евра и угља за 56,7 млн евра. При томе, **највећи део раста увоза гаса и нафте (око 85%) последица је раста увозних цена ових енергената,** док се преостали део раста односи на раст увезених количина енергената. **У прва три месеца 2022. године, увоз Војводине је реализован у вредности од 3,3 млрд евра и за 93,7% је већи од увоза оствареног у истом периоду 2021. године.** Водећи увозни артикал АП Војводине био је такође гас, као и нафта.

Током првог квартала настављена су повољна кретања на тржишту рада, о чему сведоче раст зарада у свим привредним делатностима, повећање укупне формалне запослености и истовремено смањење регистроване незапослености на нови најнижи ниво.

Укупна запосленост у Републици Србији је у првом кварталу 2022. године износила 2,3 млн лица и у односу на исти период 2021. године је повећана за 1,6%. На нивоу АП Војводине је у истом периоду било 574.833 запослених лица, што је за 0,9% више у односу на исти период претходне године. Посматрано по секторима делатности, у Војводини је у првом кварталу 2022. године највише запослених у Прерађивачкој индустрији (26,8%) и Трговини на велико и мало (16,1%).

Према евиденцији НСЗ, укупан број незапослених у Републици Србији у марту 2022. износио 473.573 лица, што је за 11,4% мање у односу на стање у марту 2021. године. У Војводини је на крају марта 2022. било 96.718 незапослених лица, што је за 12,1% (13.357 лица) мање у односу на март претходне године.

Просечна номинална нето зарада у Републици Србији за период јануар - фебруар 2022. године износи 70.762 динара, што представља раст од 12,9% мг. номинално, односно 4,1% реално. Највиша просечна нето зарада у Републици Србији је у посматраном периоду забележена у области Рачунарско програмирање, консултантске и с тим повезане делатности у износу од 230.952



динара нето, која је међугодишње повећана за 33,3%. **У периоду јануар - фебруар 2022. године, просечна номинална нето зарада у Војводини износила је 67.369 динара**, што представља номинални раст од 12,8% мг.

И поред тога што је, узимајући у обзир досадашње негативне ефекте кризе у Украјини, као и ревидиране оцене најзначајнијих међународних институција у погледу глобалних економских кретања, НБС ревидирала своје најзначајније макроекономске пројекције – БДП-а наниже, а инфлације и дефицита текућег рачуна навише, очекује да ће **очувана пуна макроекономска, финансијска и фискална стабилност у Србији, у чијој је основи и стабилност девизног курса, као и током пандемије, допринети смањивању негативних ефеката екстерних фактора на најмању могућу меру**. У том смеру деловаће и одлични финансијски резултати српске привреде остварени и у годинама пандемије, очувано пословно, инвестиционо и потрошачко поверење захваљујући предузетим економским мерама, наставак стабилног прилива страних директних инвестиција, као и рекордно висок ниво улагања државе у путну, железничку и комуналну инфраструктуру.



II. КРЕТАЊЕ ЦЕНА И ИНФЛАЦИЈЕ



Међугодишња инфлација у Републици Србији се од средине 2021. године креће узлазном путањом и у просеку је за 2021. годину износила 4,0%.



У марту 2022. године међугодишња инфлација у Републици Србији износила је 9,1%, вођена и даље растом цена хране и енергије.



Највећи позитиван допринос међугодишњој стопи мартовске инфлације од 9,1% у Републици Србији дале су цене поврћа, меса, горива и мазива за путничка возила, потом цене хлеба и житарица и цене млека, сира и јаја, чврстих горива, кафе, чаја и какаа, воћа, као и цене дувана.



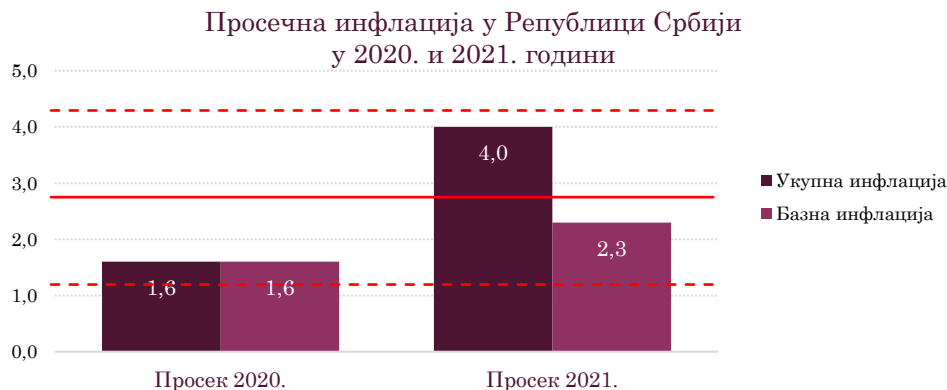
На месечном нивоу, инфлација је у марту ове године износила 0,8%, под утицајем раста цена прерађене хране, цена у оквиру базне инфлације и цена енергената.



Према најновијим пројекцијама, НБС и даље очекује да ће инфлација у другој половини текуће године имати опадајућу путању. У границе циља ће се највероватније вратити у другој половини наредне године, а затим наставити да успорава.



У условима појачаних трошковних притисака, који су у највећој мери потицали од виших светских цена енергената и других примарних производа, застоја у глобалним ланцима снабдевања и знатно виших цена међународног транспорта, **међугодишња инфлација у Републици Србији се, као и у већини других земаља, од средине 2021. креће узлазном путањом и у просеку је за 2021. годину износила 4,0%.**



Од почетка 2022. године на раст инфлације се одражава нови раст светских цена енергената, хране и сировина у условима појачаних геополитичких тензија и ескалације кризе у Украјини, што је појачавало притиске у погледу произвођачких и увозних цена.

Укупна инфлација у Републици Србији је у марту 2022. године достигла 9,1% међугодишње, при чему је и даље у највећој мери опредељена вишим ценама хране и енергената.

Посматрано у односу на март претходне године, **цене прерађене хране су у марту биле више за 10,9%, а цене непрерађене хране за 26,0%. Висок међугодишњи раст цена хране је последица деловања фактора на страни понуде, на које мере монетарне политике имају ограничен ефекат, односно прошлогодишње суше, високог раста светских цена енергената и светских цена примарних пољопривредних производа и последично знатно увећаних трошкова у производњи хране.**



Највећи позитиван допринос међугодишњој стопи мартовске инфлације од 9,1% дале су цене поврћа (1,3 п.п), меса (1,2 п.п), горива и мазива за путничка возила (1,1 п.п), цене хлеба и житарица, млека, сира и јаја (по 0,6 п.п), чврстих горива (0,4 п.п), кафе, чаја и какаа, воћа, као и цене дувана (по 0,3 п.п).



Најзначајнији доприноси међугодишњој инфлацији,
март 2022. године (у п.п)



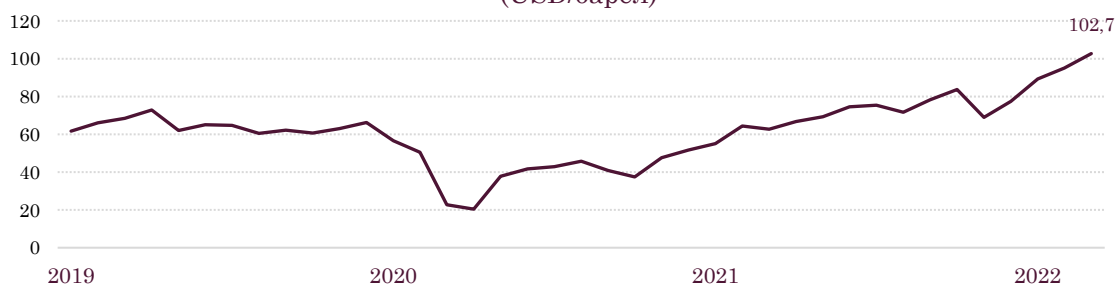
На месечном нивоу, инфлација је у марту ове године износила **0,8%**. Месечну динамику кретања инфлације у марту обележили су **раст цена прерађене хране, цена у оквиру базне инфлације и цена енергената.**

Раст цена прерађене хране на месечном нивоу је у марту износио 0,9%, што је, према речима Народне банке Србије (НБС), слична динамика која је забележена у периоду децембар 2021 – фебруар 2022. године и спорија него у октобру и новембру 2021. када је месечни раст ових цена износио у просеку око 2,0%. Споријем расту цена прерађене хране допринеле су и **мере Владе у погледу ограничавања цена основних животних намирница.**

Цене енергената су на месечном нивоу у марту порасле за 1,4%, а њихово кретање је у целости било опредељено глобалним факторима, пре свега растом светске цене нафте, који се прелио и на раст цена нафтних деривата на домаћем тржишту. **Раст цена нафтних деривата у Србији је у марту износио 2,1%** и знатно је нижи од раста светске цене нафте, која је у просеку повећана за око 20%, а томе је допринела **одлука Владе да привремено смањи део акциза на деривате нафте.** У вези с тим се очекује да **нова уредба** настави да ублажава преливање евентуалних шокова на светском тржишту нафте на цене нафтних деривата у Србији и на тај начин смањи инфлаторне притиске.

Светске цене нафте су се током 2021. нашле изнад преткризног нивоа и у просеку су износиле 70 долара по барелу, што је за преко 60% више него у претходној години. Након енергетске кризе која је у септембру и октобру погурала цене нафте на око 85 долара за барел, у новембру је почетни страх од последица омикрон соја коронавируса спустио цену нафте на 70 долара за барел. Како се испоставило да нови сој вируса ипак неће имати драматичне последице за привреду, цена нафте се постепено опорављала и на крају 2021. године је износила 77 долара по барелу. Од почетка 2022. године, светска цена нафте је наставила рапидан раст, да би **на крају марта 2022. године достигла ниво од 102,7 долара по барелу.**

Кретање светске цене нафте типа брент, март 2022. године
(USD/барел)





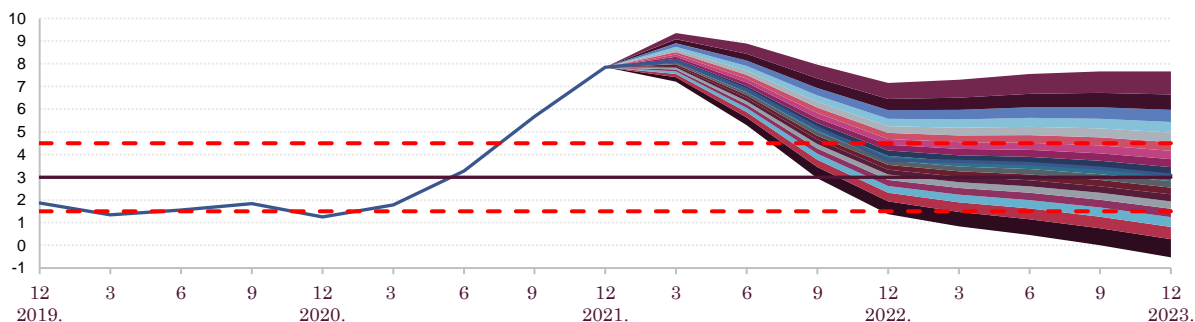
За разлику од појединих земаља средње и југоисточне Европе, **међугодишња базна инфлација** (индекс потрошачких цена по искључењу хране, енергије, алкохола и цигарета), на коју мере монетарне политике могу да утичу, **је у марту била двоструко нижа од укупне инфлације и износила је 4,8%**. Очувању базне инфлације на релативно ниском и стабилном нивоу доприноси дугогодишња релативна стабилност девизног курса и у изузетно неизвесним глобалним условима. Такође, важан фактор ниске и стабилне базне инфлације јесу усидрена средњорочна инфлациона очекивања финансијског сектора, која се дуже време крећу у границама циља.

Према најновијим пројекцијама, НБС и даље очекује да ће инфлација у другој половини текуће године имати опадајућу путању, да ће се у границе циља највероватније вратити у другој половини наредне године, а затим наставити да успорава.

НБС процењује да ће раст светских цена примарних производа, енергената, као и виша увозна инфлација, који су додатно појачани у условима избијања конфликта у Украјини, још неко време вршити инфлаторне притиске на цене непрехрамбених производа и услуга, као и прехрамбених производа без воћа и поврћа, али се у хоризонту пројекције очекује њихово постепено слабљење. Поред тога, долазак нове пољопривредне сезоне требало би да резултира смањењем цена воћа и поврћа са садашњих високих нивоа. У смеру смањивања инфлаторних притисака деловаће и ефекти досадашњег заоштравања монетарних услова, а у кратком року и ефекти економских мера Владе усмерених на цене основних животних намирница и енергената на домаћем тржишту.

Неизвесност у погледу остварења пројекције инфлације и даље се у највећој мери односи на кретање светских цена хране, енергената, дужину трајања застоја у глобалним ланцима снабдевања, а у мањој мери и на исход домаће пољопривредне сезоне.

Пројекција инфлације у Републици Србији (мг. стопе у %)



У зависности од геополитичких дешавања и кретања кључних фактора инфлације и из домаћег и из међународног окружења у наредном периоду, **НБС ће процењивати да ли има потребе за додатним заоштравањем монетарних услова** или ефекти претходног заоштравања обезбеђују одржив повратак инфлације у границе циља. Приоритет монетарне политике НБС ће и даље бити обезбеђење ценовне и финансијске стабилности у средњем року, уз подршку даљем расту и развоју привреде, као и даљем расту запослености и повољном инвестиционом амбијенту.



III. ПОЉОПРИВРЕДА



Пред пољопривредницима је најважнији задатак, припрема за пролећну сетву, као и сама сетва коју треба обавити на преосталих 1,1 милиона хектара.



Сетва шећерне репе која је ове године заузела око 30.000 хектара је завршена, што је смањење од око 20% у односу на 2021. годину.



Агрометеоролошки услови током већег дела марта били су повољни за обављање већине актуелних пољопривредних радова.



Уредбом владе ограничена цена дизел горива.

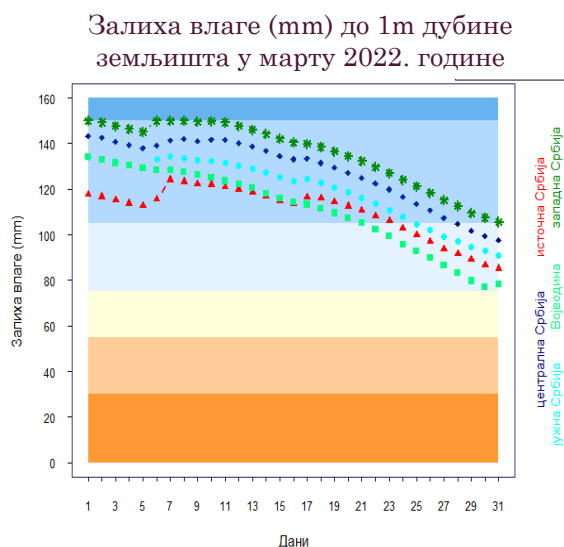
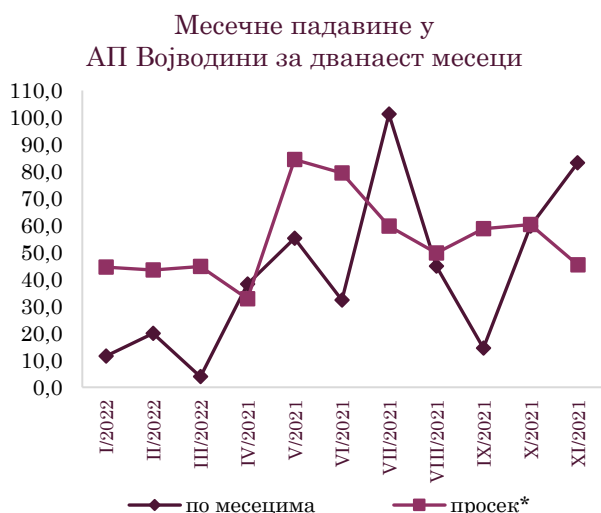


Цене пољопривредних производа и даље високе, како на иностраном, тако и на домаћем тржишту, са трендом повећања. У односу на март 2021. године, цена пшенице је марта 2022. године већа за 53,5%, кукуруза за 46,7%, а соје за 30,6%.



Март ове године је био хладнији и са знатно мањом количином падавина него што је уобичајено за овај месец. Температуре ваздуха и земљишта, током прве две декаде, биле су релативно ниске и нису омогућавале покретање физиолошких процеса код озимих усева и раноцветajuћих воћних врста, што за последицу има слабији развој озимих биљних врста.

Процент падавина у Војводини у марту 2022. године, у односу на десетогодишњи просек, кретао се, зависно од насеља, између 2,6% и 15,1%.

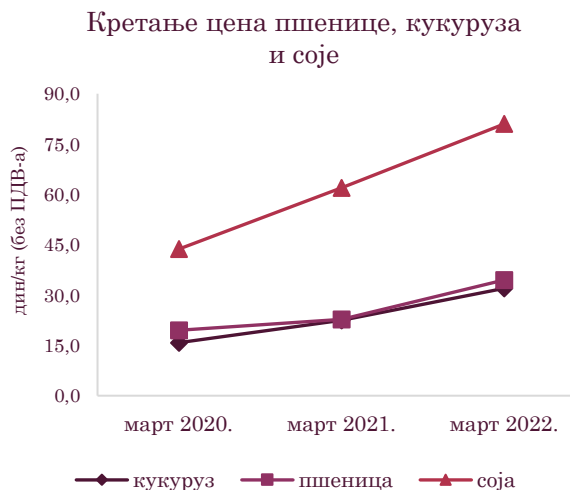


На основу укупних површина под јесењим усевима који заузимају површину од око 390.000 хектара, процењује се да је за пролећну сетву преостало око 1,1 милиона хектара које треба обрадом припремити за пролећну сетву и засејати јарим усевима.

Сетва шећерне репе је завршена у марту, а површина под овом краљицом поља заузела је свега око 30.000 хектара, што је смањење веће од 20% у односу на претходну годину.

Процењује се да ће у пролећној сетви бити засејано око 250.000 хектара сојом, нешто више сунцокретом, а да ће кукуруз, традиционално, заузети највећу сетвену површину у пролећној сетви.

Цене примарних пољопривредних производа су током целог марта биле на високом ценовном нивоу. Цена пшенице се током марта кретала у распону од 34,0 до 35,5 дин/kg без ПДВ-а, што је за 53,5% више него у истом месецу протекле године када јој је цена износила 22,8 дин/kg без ПДВ-а. Цена кукуруза у марту кретала се између 32,0 и 33,3 дин/kg без ПДВ-а (46,7% више него у марту 2021. године када је износила 22,5 дин/kg без ПДВ-а). Цена соје крајем марта износила је 81,0 дин/kg без ПДВ-а, што је за 30,6% више него марта 2021. године (када је износила 62,0 дин/kg).





Цене кукуруза, пшенице и соје на домаћем тржишту и на иноберзама крајем марта 2022. године (дин/kg без ПДВ-а)

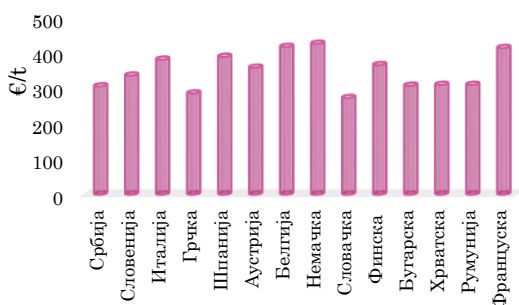
	последња	Н	М	Г	У жетви
Кукуруз	32,00	-3,13%	-13,25%	-28,13%	-18,44%
Пшеница	35,50	0,00%	-12,68%	-39,15%	-42,73%
Соја	80,00	-0,88%	-2,50%	-16,64%	-3,83%
Кукуруз	последња	Д	Н	М	1Г
СВОТ (\$/t)	294,56	1,26%	0,83%	-7,11%	-26,06%
MGEX (\$/t)	281,37	0,96%	-0,78%	-5,26%	-24,26%
Euronext (€/t)	333,00	1,73%	-0,53%	-15,92%	-35,44%
Пшеница	последња	Д	Н	М	1Г
СВОТ (\$/t)	398,90	1,84%	1,14%	-14,70%	-42,46%
Kanzas (\$/t)	402,35	1,50%	-0,26%	-12,05%	-47,38%
MGEX (\$/t)	376,92	1,40%	-1,37%	-7,59%	-46,29%
Euronext (€/t)	376,50	2,12%	-2,32%	-15,94%	-41,97%
Соја	последња	Д	Н	М	1Г
СВОТ (\$/t)	624,88	1,06%	-1,89%	-2,31%	-15,76%
MGEX (\$/t)	601,28	0,98%	-2,31%	-1,85%	-14,48%

*Напомена: Приказане су последње цене и процентуална промена цена на дневном (Д), недељном (Н), месечном (М) и годишњем нивоу (Г), односно цене у жетви у односу на последње цене.

На француској берзи *Euronext*, цена пшенице је током марта имала силазни тренд, да би крајем месеца пала на 381,75 €/t. Цена кукуруза је пала са 381,75 €/t (почетком месеца) на 333,00 €/t (крајем марта). Уљана репица је достигла изузетно високу цену од 978 €/t крајем марта, док је почетком месеца прометована по цени од 809,75 €/t, што представља повећање од 20,8%.

На берзи у *Чикагу* крајем марта 2022. године, цена пшенице је износила 407,94 \$/t, и има узлазни тренд кретања. Раст цене пшенице приписује се порасту логистичких трошкова. Кукуруз је био на високом ценовном нивоу од 296,83 \$/t.

Цена пшенице у земљама ЕУ и Србији
21.3.2022 - 27.3.2022.



Цена кукуруза у земљама ЕУ и Србији
21.3.2022 - 27.3.2022.



Уредбом коју је усвојила Влада Србије 10. марта 2022. године предвиђено је да највиша малопродајна цена евро дизела буде просечна велепродајна цена овог деривата увећана за шест динара.

Просечне откупне цене живе стоке у марту 2022. године су биле стабилне, без колебања. Високе цене сточне хране доводе у питање исплативост узгајања стоке.

Цене хране и безалколних пића су у марту месецу 2022. године биле више за 15,7% у односу на цене из марта 2021. године. Највише су поскупели поврће (за 30,6%), уља и масти (за 20,8%) и кафа (за 23,0%).



IV. ИНДУСТРИЈА



У марту 2022. у односу на март 2021, индустријска производња Републике Србије је забележила повећање од 7,7%, а индустријска производња АП Војводине раст од 16,5%.



У периоду јануар - март 2022. године у поређењу са истим периодом 2021. године, индустријска производња Републике Србије остварила је раст од 1,9%, док је у АП Војводини забележен раст од 5,0%.



Повећању индустријске производње АП Војводине у периоду јануар - март 2022. године допринео је раст производње сва три сектора, и то сектора Рударство од 5,8% мг, Прерађивачке индустрије од 4,7% мг. и Снабдевања електричном енергијом, гасом, паром и климатизацијом од 11,6% мг.



У прва три месеца 2022. раст индустријске производње забележен је у три управна округа АП Војводине, при чему највећи међугодишњи раст у Јужнобанатском округу (од 11%), док се највећи пад бележи у Севернобанатском округу (од 13%).



Залихе готових производа у индустрији АП Војводине у марту месецу 2022. смањене су за 3,3%, у поређењу са истим месецом претходне године.



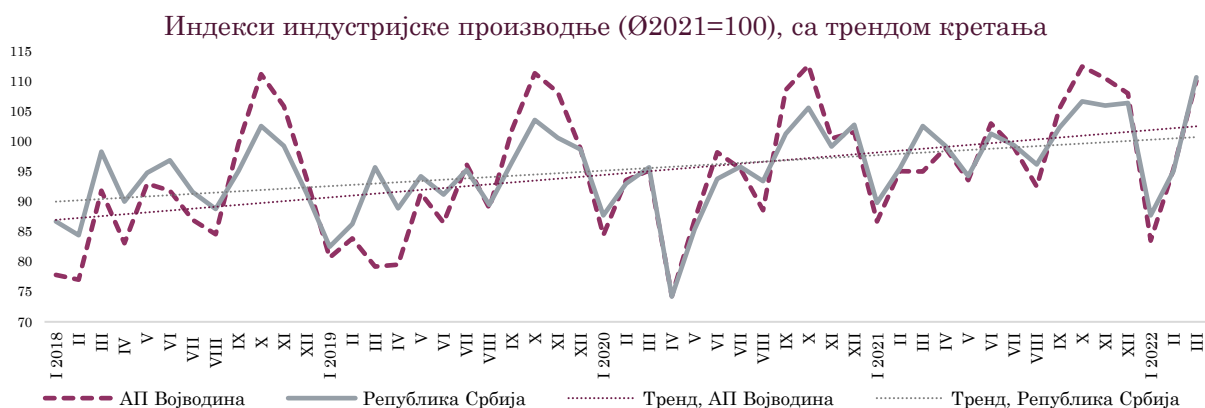
Упркос расту неизвесности и смањењу екстерне тражње проузрокованим избијањем конфликта у Украјини, **индустријска производња Републике Србије је у прва три месеца 2022. године забележила међугодишњи раст од 1,9% мг.** Потребно је истаћи да је раст обима индустријске производње посебно био изражен у марту, чиме је на нивоу квартала неутралисан благи мг. пад забележен у прва два месеца 2022. Квартални раст обима индустријске производње **вођен је растом активности у два сектора – Прерађивачка индустрија (допринос 3,0 п.п) и Рударство (допринос 2,5 п.п),** који су порасли за 39,0% и 4,1% мг, респективно. Рударство наставља да бележи снажан раст као резултат активирања нових производних капацитета од средине прошле године у области експлоатације руда метала. С друге стране, **услед проблема у електроенергетском систему у претходном периоду, активност у сектору снабдевања електричном енергијом је смањена у првом кварталу 2022. за 19,1% мг,** уз негативан допринос обиму индустријске производње с преко 3,0 п.п.

Индустријска производња се релативно брзо опоравила од изразито негативних утицаја пандемије коронавируса, те је **у две пандемијске године остварила кумулативни раст од 6,8%,** уз истовремени раст прерађивачке индустрије од 5,6%. На добре резултате је утицало и активирање нових производних капацитета, пре свега као резултат ефектуирања страних директних инвестиција из претходног периода, које су и у условима пандемије обезбедиле стабилну динамику економске активности прерађивачке индустрије.

Само у марту 2022. године, индустријска производња у Републици Србији је повећана за 7,7% у односу на март 2021. године. Раст је био вођен повећањем обима производње у сектору **Рударство од 41,5% мг, захваљујући повећаној експлоатацији бакра.** И обим производње **Прерађивачке индустрије повећан је за 9,9% мг,** док је у сектору **Снабдевање електричном енергијом, гасом, паром и климатизација смањена активност за 13,1% мг.**

У оквиру Прерађивачке индустрије Републике Србије, у марту 2022. године у односу на март претходне године, **раст активности је забележен код 16 од 24 делатности и посебно је био изражен у производњи нафтних деривата, за 203,5% мг,** што се може довести у везу с базним ефектом услед ремонта у нафтној индустрији прошле године. Услед и даље присутних проблема у глобалним ланцима снабдевања и уских грла у производним процесима, забележен је **пад обима производње моторних возила, приколица и полуприколица од 21,3% мг.**

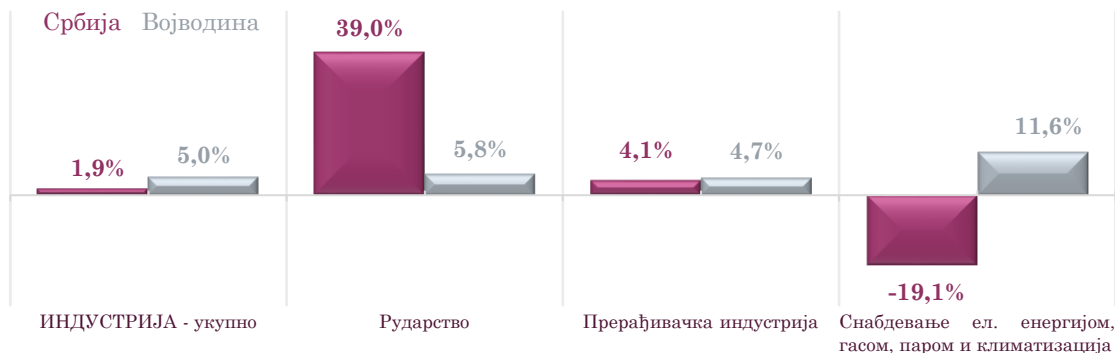
Упркос свим изазовима, тренд укупне индустријске производње, како у Републици, тако и на нивоу АП Војводине, протеклих година има благо растући смер кретања.





Индустријска производња АП Војводине је у периоду јануар - март 2022 у поређењу са истим периодом 2021. године забележила повећање физичког обима од 5,0%. Раст је био вођен повећањем производње у сектору Прерађивачке индустрије од 4,7% мг. (допринос 4,4 п.п), сектору Рударство од 5,8% мг. (допринос 0,2 п.п), као и сектору Снабдевање електричном енергијом, гасом, паром и климатизација који је, за разлику од кретања на републичком нивоу, забележио раст обима производње од 11,6% мг. (допринос 0,2 п.п).

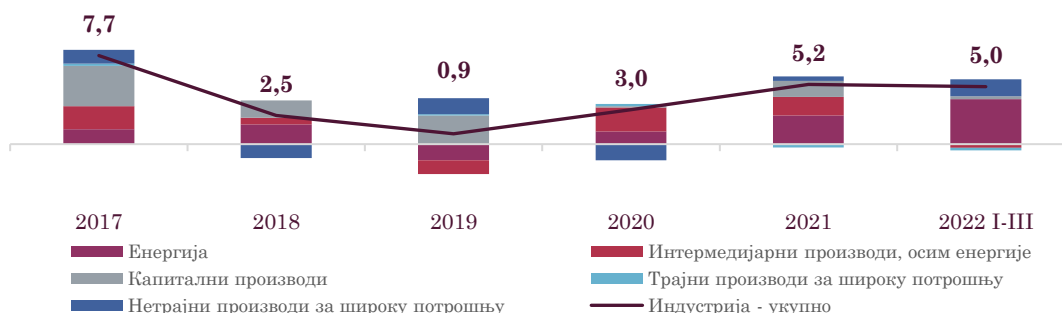
Стопе раста индустрије у Србији и Војводини, укупно и по секторима делатности, I-III 2022/I-III 2021.



Само у марту 2022. године, вођена повећањем обима производње Прерађивачке индустрије од 16,4% мг, Рударства од 8,0% мг. и Снабдевања електричном енергијом, гасом, паром и климатизација од 24,8% мг, **индустријска производња АП Војводине је у поређењу са мартом 2021. године забележила повећање обима производње од 16,5%.**

Посматрано по наменским групама, раст индустријске производње АП Војводине је у прва три месеца 2022. године забележен код производње Енергије (за 18,1% мг, допринос 3,9 п.п), Нетрајних производа за широку потрошњу (за 4,0% мг, допринос 1,5 п.п) и Капиталних производа (1,9% мг, допринос 0,3 п.п), док се пад производње бележи код Интермедијарних производа, осим енергије (-1,2% мг, допринос -0,3 п.п) и Трајних производа за широку потрошњу (-17,5% мг, допринос -0,2 п.п).

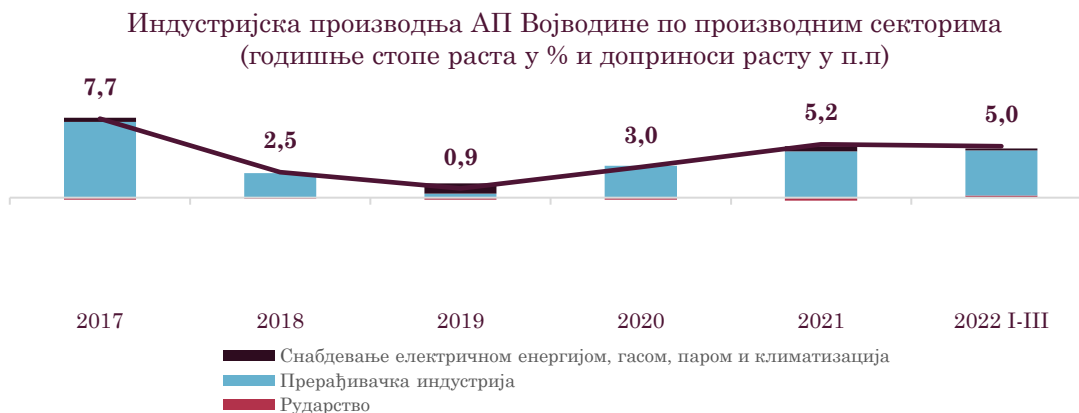
Индустријска производња АП Војводине по намени (доприноси расту, п.п)



Посматрано по делатностима, захваљујући опоравку извозно оријентисаних делатности, активирању нових производних капацитета, као и умереног опоравка спољне тражње и економске активности најважнијих спољнотрговинских партнера, **основни покретач раста индустријске производње АП Војводине у 2021. години била је Прерађивачка индустрија, а тај тренд се наставио и у периоду**



јануар - март 2022. године. Прерађивачка индустрија чини 94,7% укупне индустрије АП Војводине у прва три месеца текуће године, наспрам сектора Рударство и сектора Снабдевање електричном енергијом, гасом, паром и климатизација, који чине 3,8% и 1,6%, респективно.



У Прерађивачкој индустрији АП Војводине у периоду јануар - март 2022. године забележено повећање физичког обима производње у 11 од 24 области делатности, које чине 67,8% укупне индустрије Покрајине у посматраном периоду 2022. године.

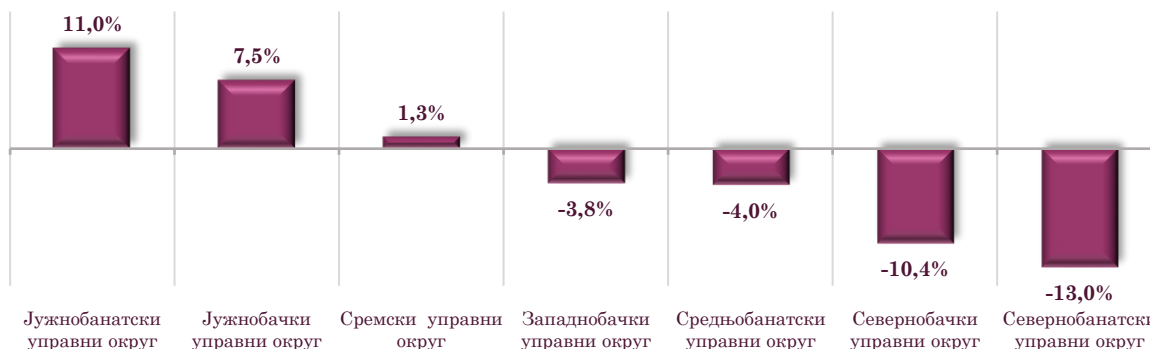
Посматрано по областима делатности, **најзначајнији позитиван допринос индустријској производњи АП Војводине у прва три месеца 2022. године потекао је од Производње рачунара, електронских и оптичких производа** (мг. раст од 1499,1%, допринос 3,6 п.п) и **Производње кокса и деривата нафте** (мг. раст од 20,9%, допринос 3,4 п.п). На кретање индустријске производње АП Војводине у супротном смеру највећи утицај је имала **Производња моторних возила и приколица**, која је забележила пад обима производње од 9,6% мг. (допринос -0,6 п.п).





Посматрано по управним окрузима, у периоду јануар - март 2022. године, у поређењу са истим периодом претходне године, **раст индустријске производње је забележен у три округа АП Војводине**. Највећи међугодишњи раст индустријске производње забележио је Јужнобанатски округ од 11,0% мг, потом следи Јужнобачки округ са растом од 7,5% мг, те Сремски округ који је забележио раст од 1,3% мг. **Међугодишњи пад индустријске производње забележен је у преостала четири управна округа**, а највећи пад бележи Севернобанатски округ 13% мг.

Међугодишње стопе раста индустријске производње АП Војводине по окрузима, јануар - март 2022. године (%)



Међугодишње повећање индустријске производње Јужнобанатског округа од 11,0% у периоду јануар - март 2022. године највише је подстакнуто повећањем обима производње кокса и деривата нафте од 21,3% мг. (допринос 7,8 п.п). **Смањењу обима индустријске производње у Севернобанатском округу од 13,0% мг.** највише је допринело смањење обима производње моторних возила и приколица од 20,9% мг. (допринос -1,9 п.п).

На крају марта месеца 2022. године у поређењу са истим месецом претходне године, **залихе готових производа у индустрији Републике Србије смањене су за 0,1%, док су залихе готових производа у индустрији АП Војводине смањене за 3,3%.** У индустрији АП Војводине највећи пад бележе залихе капиталних производа од 22,3% мг, затим следе залихе енергије и залихе нетрајних производа за широку потрошњу које су смањене за 7,9% и 5,8%, респективно. С друге стране, повећане су залихе трајних производа за широку потрошњу (за 62,4% мг), као и залихе интермедијарних производа (за 7,5% мг).



V. ГРАЂЕВИНАРСТВО



У првом кварталу 2022. године, вредност изведених грађевинских радова извођача из Републике Србије на територији Републике Србије смањена је за 5,9% мг, док вредност радова изведених на територији АП Војводине бележи раст од 2,5% мг, у сталним ценама.



Посматрано према врсти грађевина, вредност изведених радова на зградама у АП Војводини, у првом кварталу 2022. године, у сталним ценама, повећана је за 21,2% мг, док је вредност изведених радова на осталим грађевинама смањена за 9,0% мг.



У прва три месеца 2022. године у Републици Србији је издато 6.440 грађевинских дозвола, што је за 28,2% више него у истом периоду претходне године. Од тога је у АП Војводини издато 2.466 грађевинских дозвола (38,3%), што је за 26,7% више него у периоду јануар - март 2021. године.



У АП Војводини је у прва три месеца 2022. године пријављена изградња 2.416 станова (за 9,5% више него у истом периоду претходне године).

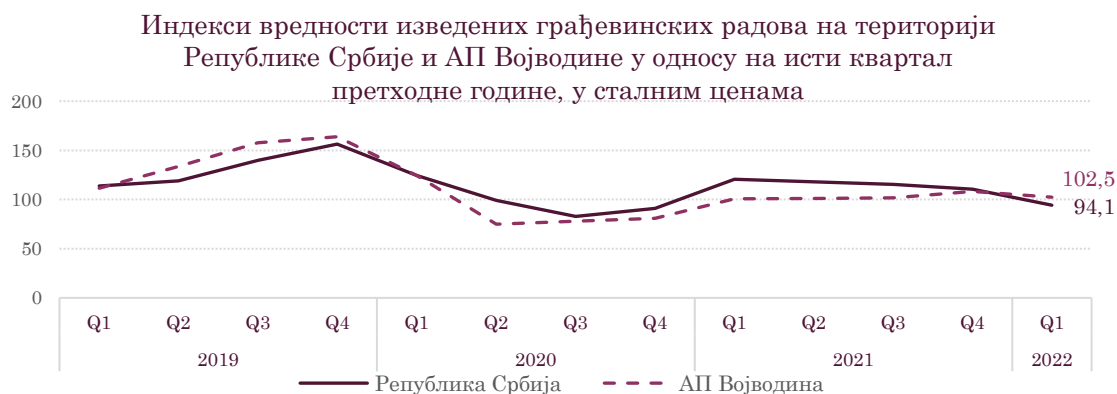


Предвиђена вредност радова новоградње у периоду јануар - март 2022. године у АП Војводини износи 69,8% од укупно предвиђене вредности радова у АП Војводини у датом периоду.

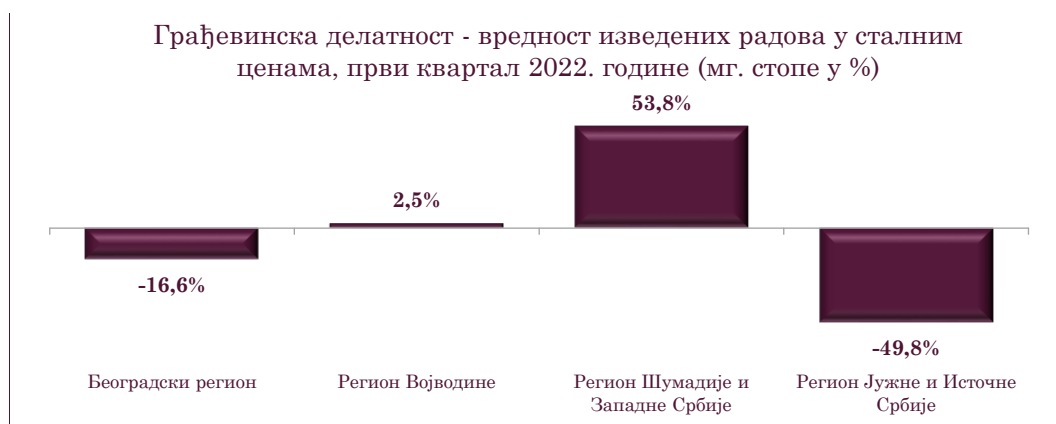


Грађевинска активност Републике Србије је у првом кварталу 2022. године у односу на први квартал претходне године, посматрана преко индикатора вредност изведених радова извођача из Републике Србије, за радове који су извођени и на територији Републике Србије и иностранства, порасла за 9,3% у текућим ценама, док је у сталним ценама опала за 6,7%. Вредност радова изведених на територији Републике Србије порасла је за 10,3% у текућим ценама, а у сталним ценама бележи пад од 5,9%, док је вредност радова извођача из Републике Србије изведених у иностранству смањена за 16,8% у текућим ценама, односно 29,0% у сталним ценама, у односу на први квартал 2021. године.

Посматрано према врсти грађевина, у првом кварталу 2022. године у односу на први квартал 2021. године, у сталним ценама, вредност радова изведених у Републици Србији на зградама мања је за 7,5%, а на осталим грађевинама за 4,6%.



Посматрано према регионима Републике Србије, вредност изведених радова у првом кварталу 2022. године, у сталним ценама, повећана је у Региону Шумадије и Западне Србије за 53,8% и Региону Војводине за 2,5%, а опала је у Београдском региону за 16,6% и Региону Јужне и Источне Србије за 49,8%, у односу на исти квартал 2021. године.



У првом кварталу 2022. године у односу на исти квартал претходне године, грађевинска активност АП Војводине забележила је раст од 20,1% у текућим, односно раст од 2,5% у сталним ценама. Посматрано према врсти грађевина, вредност изведених радова на зградама у АП Војводини, у првом кварталу 2022. године, у сталним ценама, повећана је за 21,2% мг, док је вредност радова изведених на осталим грађевинама смањена за 9,0% мг.



Индекси вредности изведених грађевинских радова на територији АП Војводине у односу на исти квартал претходне године, у сталним ценама, према врсти грађевина

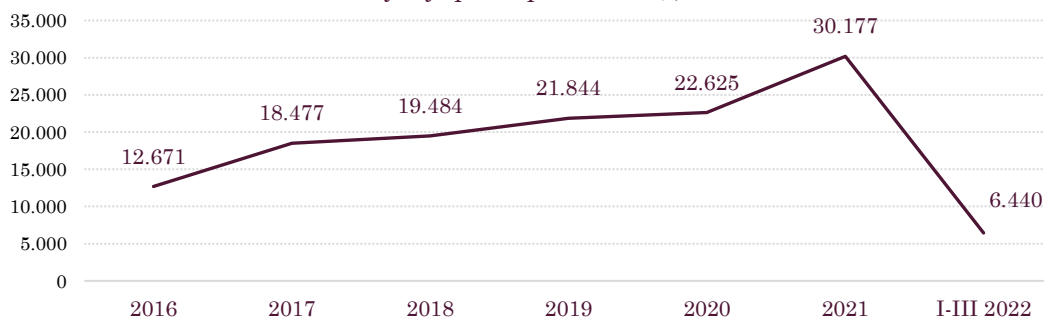


У односу на претходни квартал (четврти квартал 2021. године), вредност изведених грађевинских радова у АП Војводини је у првом кварталу 2022. године била мања за 42,9%, а у односу на просечну вредност изведених радова у 2021. години, смањена је за 22,4%, посматрано у сталним ценама.

Снажан подстицај грађевинарству потиче од станоградње, о чему сведочи раст броја издатих грађевинских дозвола у Републици Србији од 33,4% у 2021. години, када је издато укупно 30.177 грађевинских дозвола, а за 38,1% више него преткризне 2019. године.

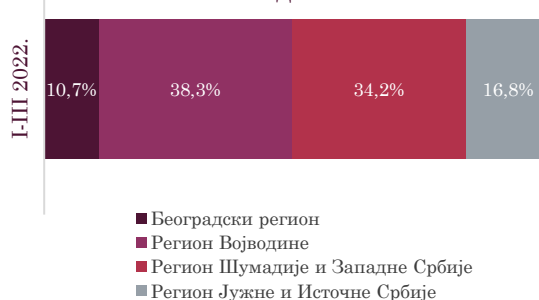
Од почетка 2022. године, до краја марта, у Републици Србији је издато укупно 6.440 грађевинских дозвола, што је за 28,2% више него у прва три месеца претходне године. Само у марту, у Републици Србији су издате 2.743 грађевинске дозволе, што је за 35,2% више него у марту 2021. године.

Број издатих грађевинских дозвола у Републици Србији, јануар - март 2022. године



Посматрано по регионима, у периоду јануар - март 2022. године, највише грађевинских дозвола издато је у Региону Војводине (2.466, тј. 38,3% укупног броја издатих), следи Регион Шумадије и Западне Србије (2.205 издатих дозвола или 34,2%), затим Регион Јужне и Источне Србије (1.083 или 16,8%), док је најмањи број издатих грађевинских дозвола у посматраном периоду забележен у Београдском региону (686 или 10,7%).

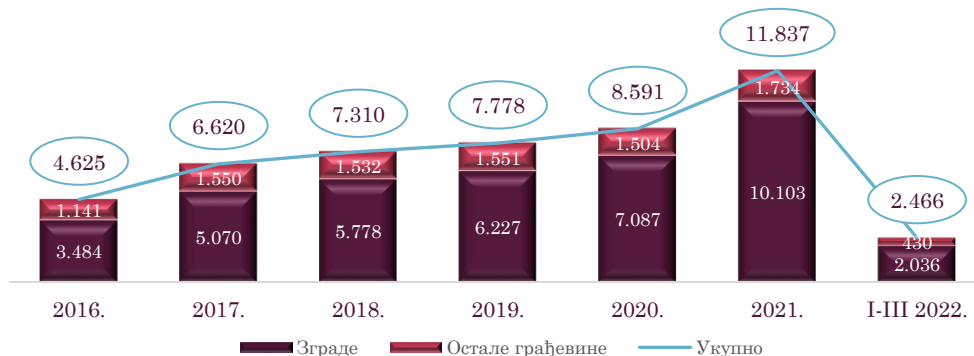
Удео издатих грађевинских дозвола по регионима Републике Србије, јануар - март 2022. године





У Војводини је у периоду јануар - март 2022. године издато за 26,7% грађевинских дозвола више него у истом периоду 2021. године. Од укупног броја издатих дозвола, 82,6% дозвола је издато за зграде, а 17,4% за остале грађевине. Ако се посматрају само зграде, 77,8% дозвола издато је за стамбене зграде, а 22,2% за нестамбене зграде, док се код осталих грађевина највећи део издатих дозвола односи на цевоводе, комуникационе и електричне водове (72,6%).

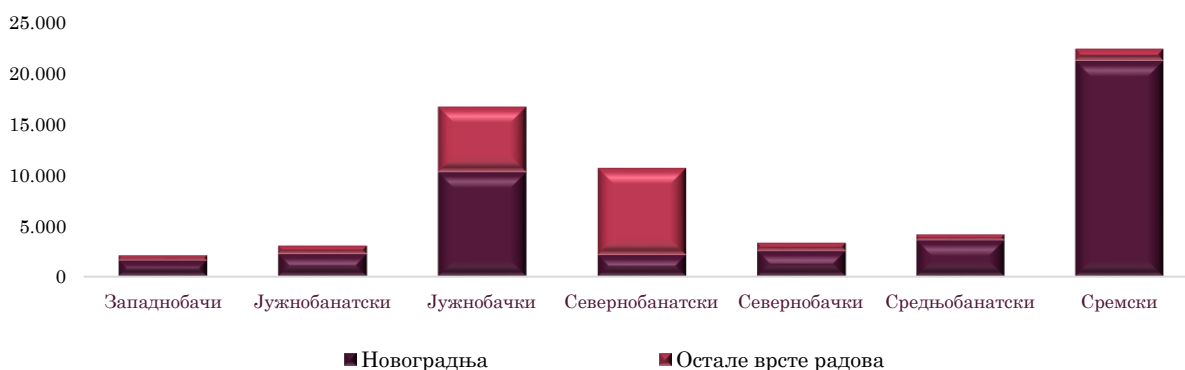
Број издатих грађевинских дозвола у АП Војводини, 2016 - I-III 2022. године



Према грађевинским дозволама издатим током периода јануар - март 2022. године, у АП Војводини је пријављена изградња 2.416 стана (за 9,5% више у односу на исти период 2021. године), просечне површине 73,3 m² по стану. Највећи број пријављене изградње станова је у стамбеним зградама новоградње које броје три или више станова (84,2%, просечне површине 61,3 m²), 13,5% станова пријављено за изградњу у стамбеним зградама са једним станом (просечне површине 144,3 m²), а најмање станова (1,2%) је пријављено за изградњу у стамбеним зградама новоградње које броје два стана (просечне површине 121,5 m²).

Предвиђена вредност радова новоградње у АП Војводини у периоду јануар - март 2022. године износила је 69,8% од укупно предвиђене вредности грађевинских радова у АП Војводини у истом периоду. Посматрано према управним окрузима АП Војводине, у периоду јануар - март 2022. године највећа грађевинска активност очекује се у Сремском (35,9%) и Јужнобачком округу (26,8%), потом у Севернобанатском округу (17,1%), и затим у Средњобанатском (6,7%), Севернобачком (5,3%), Јужнобанатском округу (4,9%) и Западнобачком округу (3,4%).

Предвиђена вредност грађевинских радова према управним окрузима АП Војводине и врсти радова, јануар - март 2022. године (у 000 РСД)





VI. ПРОМЕТ РОБЕ У ТРГОВИНИ НА МАЛО



Промет робе у трговини на мало у првом кварталу 2022. године, у односу на исти квартал 2021. године, повећан је у Републици Србији за 10,6% у сталним ценама, односно за 23,4% у текућим ценама.



Промет робе у трговини на мало АП Војводине, у истом периоду, забележио је повећање од 9,0% у сталним ценама, односно 22,9% у текућим ценама.



У марту 2022. године, у односу на исти месец претходне године, остварен је раст промета робе у трговини на мало АП Војводине од 16,2% у сталним ценама, односно 31,4% у текућим ценама.



У односу на просечан ниво промета робе у трговини на мало АП Војводине у 2021. години, у марту 2022. године, промет робе у трговини на мало АП Војводине био је већи за 8,5% у сталним ценама, односно 18,6% у текућим ценама.



На тржишту Републике Србије у периоду јануар - март 2022. године, у односу на исти период претходне године, упркос расту цена, промет моторних горива и непрехрамбених производа је реално повећан за 18,5% и 16,4% мг, док је раст прехранбених производа износио 2,9%.



Трговина на мало наставља да бележи реални раст, те је у **првом тромесечју 2022. године, у односу на исти период претходне године, промет робе у трговини на мало у Републици Србији реално повећан за 10,6% у сталним ценама** (у текућим ценама за 23,4%). Само у **марту 2022. године, у односу на март 2021. године, промет робе у трговини на мало био је већи за 18,7% у сталним ценама** (у текућим ценама за 33,0%), што може једним делом да се доведе у везу с психолошким ефектима конфликта у Украјини на повећану куповину хране и деривата нафте код становништва.

Промет робе у трговини на мало АП Војводине је у периоду јануар - март 2022. године, у поређењу са истим периодом претходне године, био већи за 9,0% у сталним ценама (22,9% у текућим ценама), а само у **марту 2022, у односу на март претходне године, био је већи за 16,2% у сталним ценама** (односно 31,4% у текућим ценама).

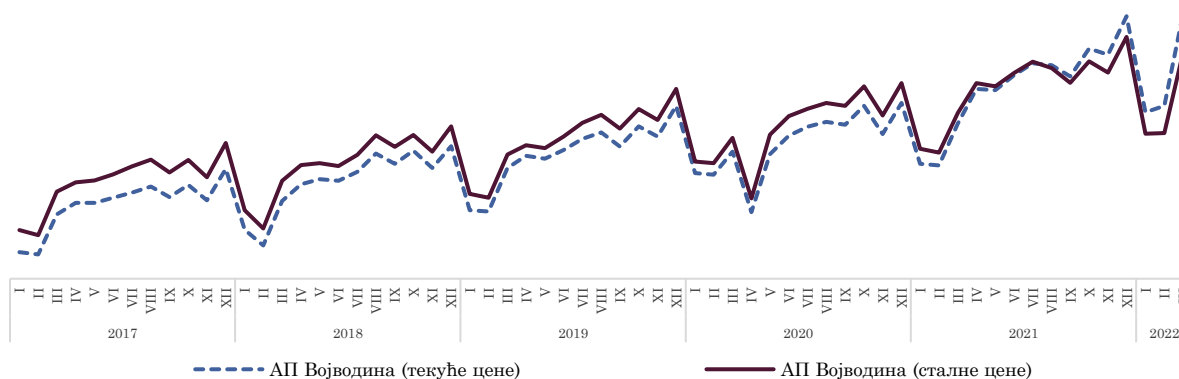
На месечном нивоу, у односу на **фебруар месец 2022. године, у марту је промет робе у трговини на мало у Републици Србији био већи за 21,9% у сталним ценама** (23,5% у текућим ценама), док је **на нивоу АП Војводине тај раст износио 23,5% у сталним ценама** (односно 25,1% у текућим ценама).

У односу на **просечан ниво промета робе у трговини на мало у 2021. години, промет робе у трговини на мало је у марту био већи - у Републици Србији за 9,4% у сталним ценама** (19,0% у текућим ценама), а у **АП Војводини за 8,5% у сталним ценама** (односно за 18,6% у текућим ценама).

Промет робе у трговини на мало АП Војводине, месечни индекси
март 2022. године, (Ø2021=100)

	Март. 2021.	Апр.	Мај	Јун	Јул	Авг.	Септ.	Окт.	Нов.	Дец.	Јан.	Феб.	Март. 2022.
Текуће цене	90,3	99,2	98,9	102,8	105,9	105,4	102,5	109,7	108,1	118,1	93,2	94,8	118,6
Сталне цене	93,0	100,7	99,9	103,4	106,3	104,6	100,8	106,4	103,5	112,7	87,6	87,8	108,5

Индекси промета у трговини на мало АП Војводине (Ø2021=100)



Посматрано по робним групама, на тржишту Републике Србије у периоду јануар - март 2022. године, у односу на исти период претходне године, повећан је промет све три групе производа. **Упркос расту цена, промет моторних горива и непрехрамбених производа је реално повећан за 18,5% и 16,4% мг, док је раст прехранбених производа износио 2,9%.**



VII. ТУРИЗАМ И УГОСТИТЕЉСТВО



У прва три месеца 2022. године, у односу на исти период претходне године, укупан број долазака туриста у Војводину повећан је за 78,0%, а укупан број ноћења за 51,6%.



У укупном броју долазака туриста у Војводину, 59,9% су били домаћи, а 40,1% страни туристи, док су у укупном броју ноћења, 55,8% била ноћења домаћих, а 44,2% ноћења страних туриста.



Домаћи туристи су забележили раст броја долазака у Војводину за 41,9% и раст остварених ноћења за 28,8% мг, а страни туристи су забележили повећан број долазака за чак 187,1% и ноћења за 95,2% мг.



Војводину су у прва три месеца текуће године у највећем броју посетили страни туристи из Турске, мерено и бројем долазака и бројем ноћења туриста (4,9% укупних долазака, односно 6,0% укупног броја регистрованих ноћења).



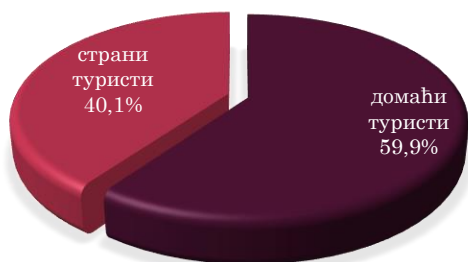
У периоду јануар - фебруар 2022. године девизни прилив од туризма у Републици Србији износио је 222 млн евра и већи је за 22,7% од девизног прилива у истом периоду претходне године.



Укупан број туристичких долазака у Републику Србију у периоду јануар - март 2022. године износио је 624.262, што је за 57,0% више у односу на исти период претходне године. Од укупног броја туристичких долазака у Републику Србију, 17,3% су били доласци на подручју АП Војводине.

У Војводини је у периоду јануар - март 2022. године укупан број долазака туриста износио 108.150 (59,9% су били домаћи туристи, 40,1% страни туристи), што је за 78,0% више него у истом периоду претходне године. Број долазака домаћих туриста у Војводину повећан је за 41,9%, а страних за чак 187,1% у односу на период јануар - март 2021. године.

Структура долазака туриста у Војводину, јануар - март 2022.



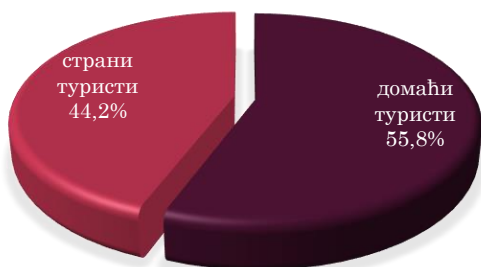
Доласци туриста у Војводину, јануар - март 2022. године



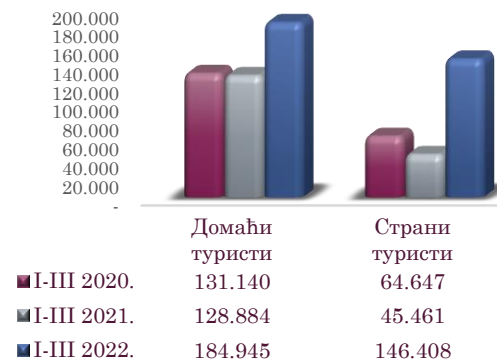
У прва три месеца 2022. године, у Републици Србији је евидентирано укупно 2.097.140 ноћења туриста, што је за 40,5% више у односу на исти период 2021. године. Од укупног броја ноћења остварених у Републици Србији, 15,8% је регистровано на подручју АП Војводине.

У Војводини је у посматраном периоду укупан број регистрованих ноћења туриста износио 331.353 (55,8% су била ноћења домаћих, а 44,2% ноћења страних туриста), што је за 51,6% више него у периоду јануар - март 2021. године. Број ноћења домаћих туриста повећан је за 28,8% мг, а страних за чак 95,2% мг.

Структура ноћења туриста у Војводини, јануар - март 2022.



Ноћења туриста у Војводини, јануар - март 2022. године





Само у марту 2022. године Војводину је посетило 41.171 туриста, што је за 83,3% више у односу на март прошле године. Најпосећенији је био Град Нови Сад, где је забележено 13.379 долазака туриста, што је за 125,7% више него у марту претходне године.

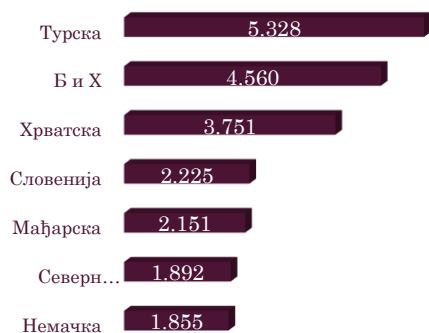


У марту је у Војводини регистровано 128.085 ноћења туриста, што је за 47,8% ноћења више у односу на март претходне године. Највише ноћења регистровано је у Граду Новом Саду, тј. 39.092 ноћења, за 41,6% више него у марту 2021. године.

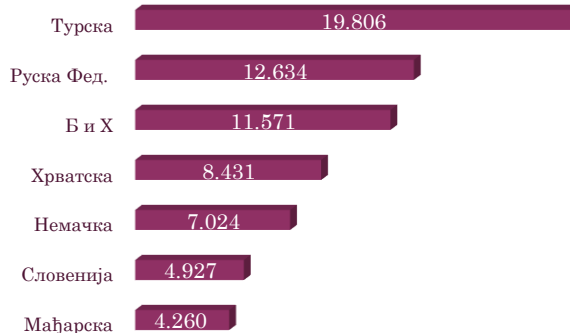


У прва три месеца 2022. године, највећи број и долазака ноћења страних туриста у Војводини забележили су туристи из Турске (5.328 долазака или 4,9%, односно 19.806 ноћења или 6,0%).

Доласци страних туриста у Војводину према водећим земљама из којих долазе, I-III 2022. године



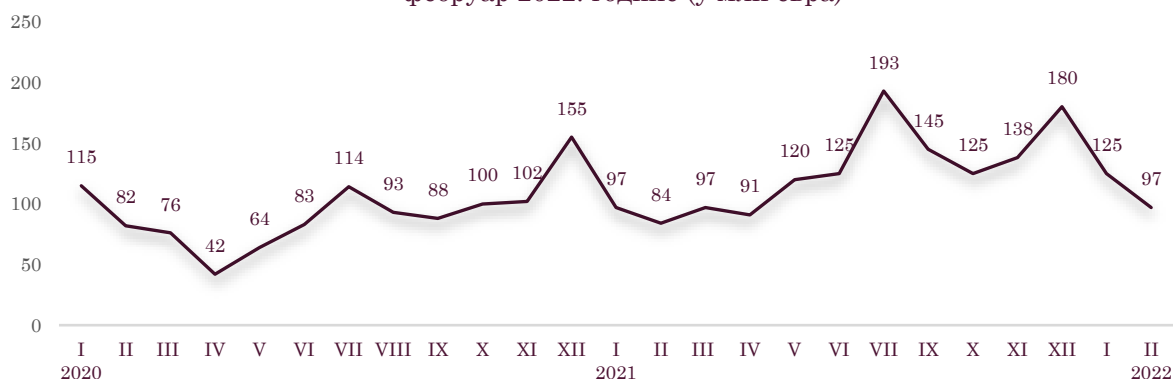
Ноћења страних туриста у Војводини према водећим земљама из којих долазе, I-III 2022. године





Девизни прилив од туризма у Републици Србији је у фебруару 2022. године износио 97 млн евра и већи је за 13 млн евра или 15,5% у односу на девизни прилив у фебруару 2021. године, док је **девизни одлив од туризма у Републици Србији у фебруару 2022. године износио 105 млн евра**, што је за 48 млн евра или 84,2% више у односу на девизни одлив у фебруару 2021. године.

Девизни прилив од туризма у Републици Србији по месецима, фебруар 2022. године (у млн евра)



У периоду јануар - март 2022. године, у односу на исти период претходне године, цене угоститељских услуга у Војводини порасле су у просеку за 10,4%. Највећи раст су забележиле цене хране (за 12,6%), док су цене преноћишта забележиле најмањи раст од 2,6%. Цене алкохолних пића су порасле за 10,4%, а цене безалкохолних пића за 7,1%.

Индекси цена угоститељских услуга у Републици Србији и Војводини, јануар - март 2022. године

	Република Србија			Војводина		
	III 2022 II 2022	III 2022 III 2021	I - III 2022 I - III 2021	III 2022 II 2022	III 2022 III 2021	I - III 2022 I - III 2021
УКУПНО	100,6	109,3	108,5	100,7	110,9	110,4
Храна	100,7	107,9	107,2	100,4	113,0	112,6
Алкохолна пића	100,9	109,3	108,2	101,7	111,8	110,4
Безалкохолна пића	100,8	107,6	106,7	100,6	107,5	107,1
Преноћишта	100,0	115,3	114,8	100,0	102,6	102,6



VIII. СПОЉНОТРГОВИНСКА РОБНА РАЗМЕНА



У прва три месеца 2022. године, укупна спољнотрговинска робна размена АП Војводине остварена је у вредности од 5,4 млрд евра, што је за 55,0% више од спољнотрговинске робне размене остварене у истом периоду претходне године.



Извоз је остварен у вредности од 2,1 млрд евра (за 18,2% више у односу на извоз у истом периоду претходне године), а увоз у вредности од 3,3 млрд евра (за чак 93,7% више од увоза оствареног у истом периоду претходне године).



Прерађивачка индустрија је сектор са доминантним учешћем како у извозу (90,5%), тако и у увозу (52,0%) АП Војводине у прва три месеца текуће године.



Водећи извозни производ АП Војводине у периоду јануар - март 2022. године су Сетови проводника за паљење, остали сетови за возила (4,7%), а увозни Гас природни у гасовитом стању (23,1%).



Најзначајнији спољнотрговински партнер АП Војводине у прва три месеца 2022. године је Немачка, како у извозу (15,9%) тако и у увозу (19,1%).



VIII.1. Спољнотрговинска робна размена Републике Србије

Укупна вредност спољнотрговинске робне размене Републике Србије у прва три месеца 2022. износила је 15,1 млрд евра, што је за 39,6% више од вредности спољнотрговинске робне размене коју је Република Србија бележила у истом периоду претходне године.

Извоз Републике Србије је у периоду јануар - март 2022. године реализован у вредности од 6,2 млрд евра, што је за 28,5% више у односу на извоз у истом периоду претходне године.

У протеклој 2021. години у Републици Србији је дошло до интензивног раста робног извоза, од 26,8%, који је вођен опоравком извоза прерађивачке индустрије, који би био и бржи да није било поремећаја у глобалним ланцима снабдевања. Раст извоза услуга је у 2021. износио такође 26,0% и вођен је извозом ИКТ услуга, као и туристичких услуга које су се у току 2021. у потпуности опоравиле.

У периоду јануар - март 2022. године увоз робе је реализован у вредности од 8,9 млрд евра, за чак 48,5% више од увоза оствареног у истом периоду 2021. године, пре свега као последица увоза енергената који је износио 1,6 млрд евра, што представља повећање од 1,2 млрд евра у односу на исти период претходне године, када је увоз енергената износио 408,0 млн евра.

Робни увоз је у Републици Србији у протеклој 2021. години повећан за 24,6% и вођен је увозом средстава за репродукцију, од чега се значајан део односи на енергенте. Увоз робе и потрошне опреме су такође наставили раст.

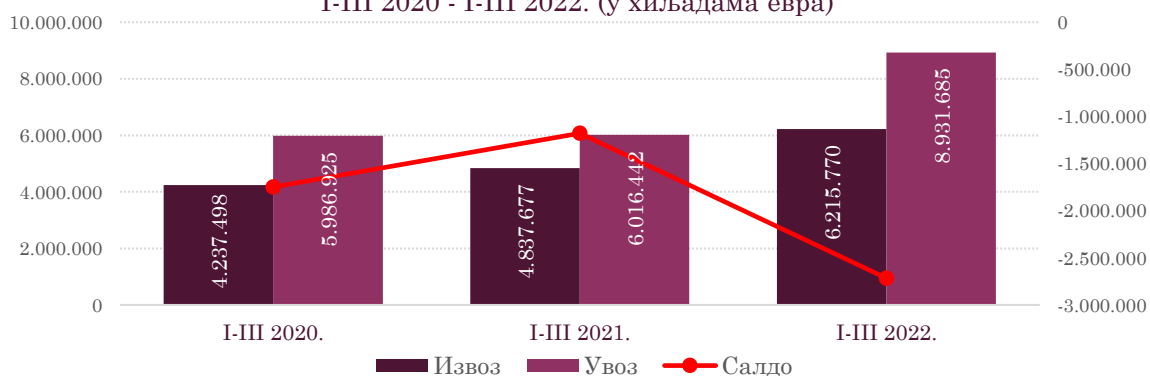
Из спољнотрговинске робне размене Републике Србије је у прва три месеца текуће године забележен **спољнотрговински дефицит у вредности од 2,7 млрд евра, што је за 1,5 млрд евра више од дефицита оствареног у истом периоду 2021. године.**

Спољнотрговинска робна размена Републике Србије, јануар - март 2022. године

*у 000 евра

Период/ Година	Извоз	Индекс	Увоз	Индекс	Укупно	Индекс	Салдо
I-III 2022.	6.215.770	128,5	8.931.685	148,5	15.147.455	139,6	-2.715.916
I-III 2021.	4.837.677	114,2	6.016.442	100,5	10.854.119	106,2	-1.178.765
2021.	21.620.826	126,8	28.601.276	124,6	50.222.102	125,5	-6.980.449
2020.	17.054.528	97,3	22.957.570	96,2	40.012.098	96,6	-5.903.042

Спољнотрговинска робна размена Републике Србије,
I-III 2020 - I-III 2022. (у хиљадама евра)





Увоз је забележио бржи раст вредности од извоза у периоду јануар - март 2022. године, те је **покривеност увоза извозом у Републици Србији смањена** са 80,4%, колика је била у прва три месеца 2021. године, на 69,6% у прва три месеца текуће године.

Посматрано по регионима, **Војводина је на првом месту по учешћу у извозу Републике Србије (33,9%), а на другом месту у увозу Републике Србије у прва три месеца 2022. године (36,8%),** одмах након Београдског региона (42,0%).

Извоз и увоз Републике Србије по регионима,
јануар - март 2022. године (учешће %)



Посматрано по секторима делатности, **Прерађивачка индустрија је водећи сектор делатности, како у извозу (87,1%), тако и у увозу (70,2%) Републике Србије у периоду јануар - март 2022. године.** Прерађивачка индустрија Републике Србије је забележила раст вредности извоза од 25,9%, односно увоза од 30,6%, на међугодишњем нивоу. Раст извоза је забележен у свим областима делатности прерађивачке индустрије, а највећи допринос расту потекао је од извоза основних метала, хемикалија и хемијских производа и прехранбених производа.

На другом месту у извозу и увозу Републике Србије у посматраном периоду је сектор Рударство, са учешћем од 6,2% у извозу, односно 14,3% у увозу.

Посматрано по производима, у периоду јануар - март 2022. године је из Републике Србије највише извезено **Руда бакра и концентрата,** у вредности од 364,4 млн евра, за готово 25 пута више него у истом периоду претходне године, на шта значајан утицај има већа експлоатација поменутог производа у отвореном руднику бакра и злата Чукару Пеки у Бору од стране кинеске компаније „Зиђин мајнинг“ у октобру 2021. године.

Најзаступљенији производи у извозу Републике Србије, јануар - март 2022. године

Назив производа	2021.			I-III 2022.		
	Вредност (у 000 евра)	Учешће	Индекс $\frac{2021}{2020}$	Вредност (у 000 евра)	Учешће	Индекс $\frac{I-III 2022}{I-III 2021}$
УКУПНО	6.884 врсте производа			5.802 врсте производа		
Руде бакра и концентрати	731.976	3,4%	896,9	364.441	5,9%	2.416,4
Сетови проводника за паљење, остали сетови за возила	1.201.156	5,6%	118,8	344.956	5,5%	107,7
Гуме спољне пнеуматске, нове за путничке аутомобиле	527.264	2,4%	122,0	166.864	2,7%	136,9

С друге стране, у периоду јануар - март 2022. године у Републику Србију се највише увозио **Гас природни у гасовитом стању,** у вредности од 761,0 млн евра, што је готово седам пута више него у истом периоду претходне године.



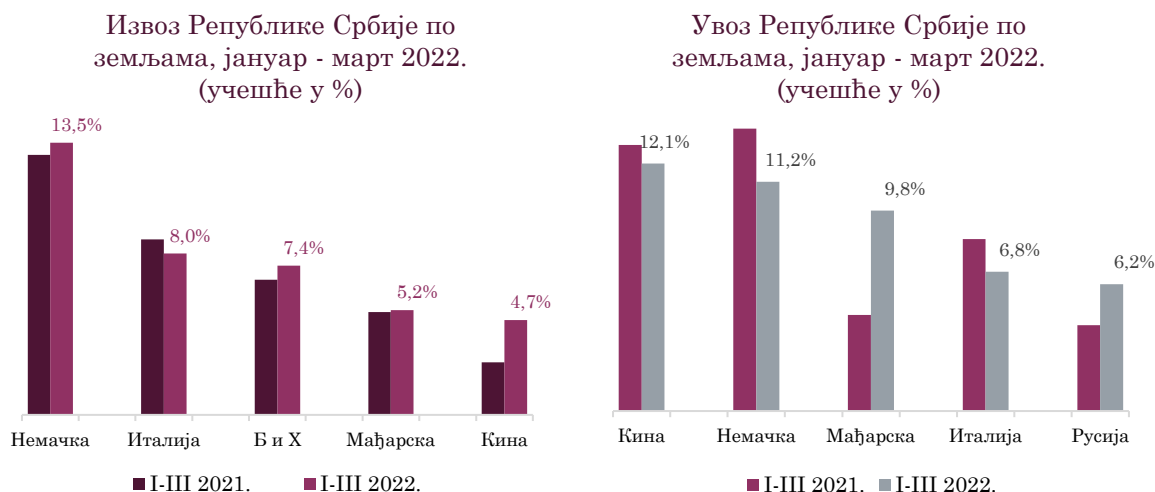
Најзаступљенији производи у увозу Републике Србије, јануар - март 2022. године

Назив производа	2021.			I-III 2022.		
	Вредност (у 000 евра)	Учешће	Индекс 2021 2020	Вредност (у 000 евра)	Учешће	Индекс I - III 2022 I - III 2021
УКУПНО	8.187 врста производа			7.451 врста производа		
Гас природни у гасовитом стању	426.953	1,5%	104,3	760.974	8,5%	676,8
Неразврстана роба по ЦТ ¹ -роба на складиштењу	2.382.880	8,3%	118,6	720.361	8,1%	148,5
Нафта и уља од битуменозних минерала, сирова	1.138.452	4,0%	155,4	384.642	4,3%	323,0

Република Србија је у периоду јануар - март 2022. године забележила робни извоз у 150 различитих земаља света, односно увоз из 167 различитих земаља.

Најзначајније извозно тржиште Републике Србије је у прва три месеца 2022. године, традиционално, Немачка (13,5% укупног извоза). У поређењу са истим периодом 2021. године, у оквиру групе од првих пет извозних земаља, извоз је највише повећан у Кину (за 130,2%), Босну и Херцеговину (за 41,1%) и Немачку (за 34,6%). Извоз у Кину наставља да бележи раст, који је претходно забележен и у 2021. и у кризној 2020. години, па се Кина високо позиционирала на листи српских извозних партнера. Збирно је извоз у првих пет земаља повећан за 38,1% у односу на прва три месеца 2021. године. **Извоз у првих пет земаља чинио је 38,7% укупног извоза Републике Србије у периоду јануар - март 2022. године.**

Најзначајније земље из којих је Република Србија забележила увоз у прва три месеца 2022. године су Кина (12,1% укупног увоза) и Немачка (11,2%). Најзначајнији раст увоза забележен је из Мађарске (за 207,1%) и Руске Федерације (за 121,3%), због драстичног повећања вредности увоза гаса. Збирно гледајући, увоз из најзначајнијих пет земаља је повећан за 55,4% у односу на увоз у истом периоду 2021. године. **Увоз из првих пет земаља чинио је 46,1% укупног увоза Републике Србије у периоду јануар - март 2022. године.**



¹ На основу Методологије статистике спољне трговине која врши обраду по општем систему трговине, **појам Неразврстана роба по ЦТ** обухвата следеће: војна роба, роба у складиштењу и роба у слободној зони за коју још није одређена царинска тарифа и делови за моторна возила и делови за авионе који се увозе или извозе уз основно средство.



У периоду јануар - март 2022. године, **укупна вредност извоза петнаест највећих извозника Републике Србије износила је 1,8 млрд евра (29,0% укупне вредности извоза Републике Србије у истом периоду). На месту највећег извозника је Serbia Zijin Mining, а следе HBIS Group Serbia и Serbia Zijin Bor Copper..**

Петнаест највећих извозника Републике Србије у периоду јануар - март 2022. године
(у млн евра)

Назив извозника	Седиште	Вредност извоза
Serbia Zijin Mining D.O.O.	Брестовац	276,8
HBIS GROUP Serbia Iron & Steel d.o.o.	Београд	234,7
Serbia Zijin Bor Copper	Бор	210,0
Naftna Industrija Srbije a.d.	Нови Сад	147,5
Tigar Tyres d.o.o.	Пирот	131,2
Henkel Srbija d.o.o.	Београд	112,7
LEONI Wiring Systems Southeast d.o.o.	Прокупље	97,0
ZF Serbia D.O.O.	Панчево	80,9
Yura Corporation d.o.o.	Рача	77,3
HIP -Petrohemija a.d.	Панчево	76,9
Društvo za trgovinu ROBERT BOSCH d.o.o.	Београд	72,5
IMPOL SEVAL a.d.	Севојно	67,7
Hemofarm a.d.	Вршац	67,1
Grundfos Srbija d.o.o.	Инђија	64,8
Philip Morris Operations a.d.	Ниш	50,7

* Извор: Министарство финансија Републике Србије, обрада према евиденцији Управе царина (без сумирања компанијских групација и холдинга)

Према речима НБС, **постигнут договор о повољној увозној цени гаса током првог полугодишта 2022. године имаће позитиван ефекат на платни биланс Републике Србије, као и на макроекономска кретања у целини.**

VIII.2. Спољнотрговинска робна размена АП Војводине

У прва три месеца 2022. године, **укупна спољнотрговинска робна размена АП Војводине остварена је у вредности од 5,4 млрд евра, што је 55,0% више од спољнотрговинске робне размене остварене у истом периоду претходне године.**

Извоз из АП Војводине је у посматраном периоду реализован у вредности од 2,1 млрд евра, што је за 18,2% више у односу на извоз у истом периоду претходне године. Увоз је реализован у вредности од 3,3 млрд евра и за 93,7% је већи од увоза оствареног у истом периоду 2021. године.

Из спољнотрговинске робне размене АП Војводине је у прва три месеца 2022. забележен **спољнотрговински дефицит у вредности од 1,2 млрд евра, за разлику од истог периода прошле године када је остварен спољнотрговински суфицит у износу од 87,2 млн евра.**

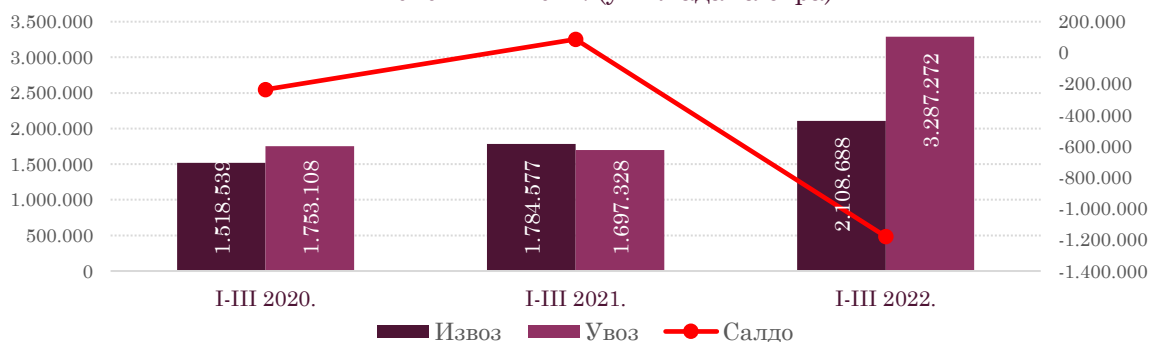
Спољнотрговинска робна размена АП Војводине, јануар - март 2022. године

*у 000 евра

Период/ Година	Извоз	Индекс	Увоз	Индекс	Укупно	Индекс	Салдо
I-III 2022.	2.108.688	118,2	3.287.272	193,7	5.395.961	155,0	-1.178.584
I-III 2021.	1.784.577	117,5	1.697.328	96,8	3.481.905	106,4	87.248
2021.	7.513.882	123,4	8.536.892	134,0	16.050.774	128,8	-1.023.009
2020.	6.090.723	99,1	6.370.990	93,0	12.461.712	95,9	-280.267



Спољнотрговинска робна размена АП Војводине,
I-III 2020 - I-III 2022. (у хиљадама евра)

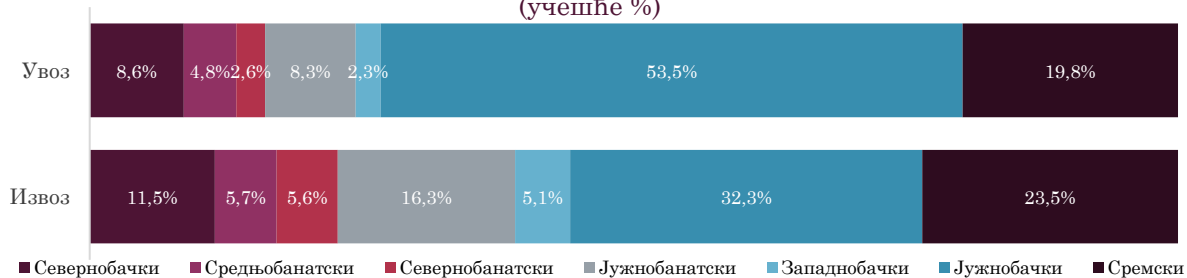


Спољнотрговинска робна размена АП Војводине чинила је 35,6% укупне спољнотрговинске робне размене Републике Србије у прва три месеца 2022. године, при чему је војвођански извоз чинио 33,9% укупног извоза Републике, а увоз 36,8% укупног увоза Републике у истом периоду.

Услед знатно већег раста увоза од раста извоза АП Војводине у посматраном периоду, покривеност увоза извозом је смањена са 105,1%, колика је била у периоду јануар - март 2021. године, на 64,1% у истом периоду текуће године.

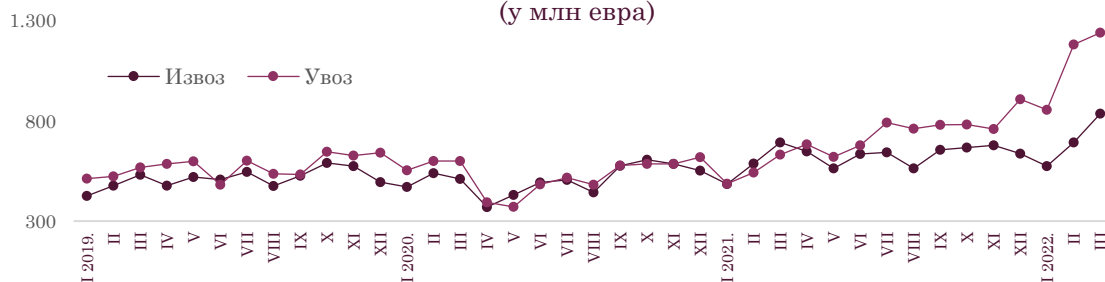
Посматрано по управним окрузима, доминантно учешће у спољнотрговинској робној размени АП Војводине у прва три месеца 2022. године има Јужнобачки округ (32,3% у извозу, односно више од половине укупног увоза АП Војводине, тачније 53,5%). На другом месту се налази Сремски округ, са учешћем од 23,5% у извозу, односно 19,8% у увозу, а на трећем месту Јужнобанатски округ са учешћем од 16,3% у извозу и 8,3% у увозу АП Војводине.

Извоз и увоз АП Војводине по окрузима, јануар - март 2022. године
(учешће %)



Спољнотрговинска робна размена АП Војводине, након путање раста током 2021. године, у јануару текуће године бележи благи пад, да би током фебруара и марта 2022. дошло до наглог раста.

Кретање извоза и увоза АП Војводине по месецима, март 2022.
(у млн евра)





Спољнотрговинска робна размена АП Војводине, по економској намени Европске уније

Посматрано по економској намени ЕУ², из АП Војводине су се током периода јануар - март 2022. године, традиционално, највише извозили **Интермедијарни производи (39,2%)**. На другом месту био је извоз Нетрајних производа за широку потрошњу, са учешћем од 21,2%, док је на трећем месту извоз групе Капиталних производа, са учешћем од 19,7%. Преостале три групе имале су појединачно учешће мање од по 10,0% у укупном извозу АП Војводине у посматраном периоду.

Структура извоза АП Војводине по економској намени ЕУ, I-III 2022.

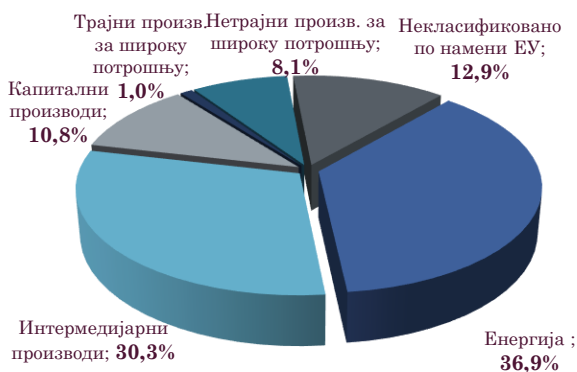


У односу на извоз у прва три месеца претходне године, у периоду јануар - март текуће године највише је повећан извоз **Енергије (за 106,1%)** и **Интермедијарних производа (за 35,5%)**.

Више од половине извоза Енергената и Некласификовано по намени ЕУ Републике Србије у периоду јануар - март 2022. године припада извозу АП Војводине, и то 71,3% и 52,5%, респективно.

У структури увоза АП Војводине у прва три месеца 2022. године, најзначајније је учешће увоза Енергената (36,9%) и Интермедијарних производа (30,3%). На трећем месту је увоз групе Некласификовано по намени ЕУ, са учешћем од 12,9%, а затим следи увоз Капиталних производа (10,8%) и Нетрајних производа за широку потрошњу (8,1%). Увоз Трајних производа за широку потрошњу учествује са 1,0% у укупном увозу АП Војводине у периоду јануар - март 2022. године.

Структура увоза АП Војводине по економској намени ЕУ, I-III 2022.



У поређењу са истим периодом претходне године, увоз свих група производа по економској намени ЕУ је порастао, а највише је повећан увоз **Енергената, скоро пет пута**.

Увоз Енергената АП Војводине чинио је **75,9%** укупног увоза Енергената Републике Србије у посматраном периоду.

² Главне индустријске групације према економској намени: <https://www.stat.gov.rs/media/2635/indnamenaip2010.pdf>



Спољнотрговинска робна размена АП Војводине, по Класификацији делатности (КД 2010)

Прерађивачка индустрија и од почетка 2022. године представља доминантан сектор у извозу АП Војводине (90,5% у прва три месеца, уз повећање извоза за 26,5% у поређењу са истим периодом претходне године). На другом месту је извоз сектора Пољопривреда, шумарство и рибарство, чије учешће износи 8,5% и који је забележио међугодишње смањење од 29,5%. Остали сектори делатности имају појединачно учешће мање од по 1% у укупном извозу АП Војводине у посматраном периоду.

Најзначајнији сектори делатности у извозу АП Војводине, јануар - март 2022. године

Сектор КД	2021.			I-III 2022.		
	Вредност (у 000 евра)	Учешће	Индекс $\frac{2021}{2020}$	Вредност (у 000 евра)	Учешће	Индекс $\frac{I-III 2022}{I-III 2021}$
Прерађивачка индустрија	6.656.420	88,6%	127,1	1.909.268	90,5%	126,5
Пољопривреда, шумарство и рибарство	780.521	10,4%	98,5	179.594	8,5%	70,5
Снабдевање водом и управљање отпадним водама	47.878	0,6%	135,2	11.680	0,6%	80,5

Међугодишње повећање укупног робног извоза АП Војводине у периоду јануар - март 2022. вођено је повећањем извоза у сектору Прерађивачке индустрије, сектору Информисање и комуникације и сектору Рударства. У осталим секторима делатности забележен је пад извоза.

Нешто више од половине увоза АП Војводине у периоду јануар - март 2022. године односи се на увоз сектора Прерађивачке индустрије (52,0%), који је у поређењу са истим периодом претходне године забележио повећање од 41,6%. На другом месту је увоз сектора Рударство (35,1%), који је забележио пет пута већи увоз међугодишње посматрано, а на трећем месту увоз сектора Некласификовано по КД (учешће 9,7%, раст од 80,2% мг).

Најзначајнији сектори делатности у увозу АП Војводине, јануар - март 2022. године

Сектор КД	2021.			I-III 2022.		
	Вредност (у 000 евра)	Учешће	Индекс $\frac{2021}{2020}$	Вредност (у 000 евра)	Учешће	Индекс $\frac{I-III 2022}{I-III 2021}$
Прерађивачка индустрија	5.666.698	66,4%	126,7	1.710.006	52,0%	141,6
Рударство	1.590.573	18,6%	137,5	1.153.438	35,1%	490,6
Некласификовано по КД	992.949	11,6%	194,2	319.817	9,7%	180,2

Међугодишње повећање укупног робног увоза АП Војводине у прва три месеца 2022. године **проузроковано је повећањем увоза у свим секторима делатности.**



ПРИВРЕДНА КОМОРА ВОЈВОДИНЕ

Посматрано по областима делатности, највеће учешће у извозу АП Војводине у периоду јануар - март 2022. године имају **Производња електричне опреме (13,1%)**, која бележи највећи извоз у Немачку (53,9%), и **Производња прехранбених производа (13,0%)**, која највише извози у Босну и Херцеговину (9,9%) и Италију (9,6%).

У увозу АП Војводине у истом периоду доминирао је увоз области **Експлоатација сирове нафте и природног гаса (34,8%)**, и то највише из Мађарске (47,0%).

Водеће делатности у извозу АП Војводине, јануар - март 2022. године
(кумулативно учешће 79,1% у укупном извозу)



Водеће делатности у увозу АП Војводине, јануар - март 2022. године
(кумулативно учешће 84,6% у укупном увозу)



У периоду јануар - март 2022. године из АП Војводине је извезено **3.694 различите врсте производа.**



Водећи извозни производи АП Војводине у посматраном периоду су **Сетови проводника за паљење, остали сетови за возила** (учешће 4,7%, али мг. смањење вредности извоза од 9,7%) и **Гасна уља, за остале сврхе, S=<0,001%, без биодизела** (учешће 3,9% и мг. раст вредности извоза од чак 168,5%, пре свега услед готово дуплираног извоза у Босну и Херцеговину – за 26,1 млн евра мг. и Румунију - за 18,2 млн евра мг).

У групи од десет водећих извозних производа АП Војводине, пет је забележило међугодишње повећање вредности извоза. **Осим већ поменутих Гасних уља, за остале сврхе, значајно међугодишње повећање извоза забележено је и код артикла Пропен (пропилен), од 120,4% мг, вођен повећањем извоза у Француску и Румунију). Највеће међугодишње смањење извоза од 44,2% забележено је код артикла Кукуруз, остали, услед преполовљеног извоза у Румунију.**

Десет најзаступљенијих производа у извозу АП Војводине, јануар - март 2022. године

Назив производа	2021.			I-III 2022.		
	Вредност (у 000 евра)	Учешће	Индекс $\frac{2021}{2020}$	Вредност (у 000 евра)	Учешће	Индекс $\frac{I-III 2022}{I-III 2021}$
УКУПНО	4.862 врсте производа			3.694 врсте производа		
Сетови проводника за паљење, остали сетови за возила	377.180	5,0%	85,6	98.404	4,7%	90,3
Гасна уља, за остале сврхе, S=<0,001%, без биодизела	197.775	2,6%	209,7	81.718	3,9%	268,5
Кукуруз, остали	355.637	4,7%	86,1	74.110	3,5%	55,8
Делови за машине из тарифног броја 8501 и 8502 ³ , остало	204.657	2,7%	416,0	67.654	3,2%	119,9
Остали лекови, за малопродају	157.691	2,1%	92,0	50.203	2,4%	154,2
Циркулационе пумпе за грејне системе и слично	163.965	2,2%	97,4	44.591	2,1%	93,1
Пропен (пропилен)	83.036	1,1%	143,0	30.656	1,5%	220,4
Полиетилен, густине >=0,94, у примарним облицима, остало	100.540	1,3%	155,9	29.139	1,4%	129,6
Остала пшеница и наполица, остало	163.931	2,2%	239,8	28.838	1,4%	74,4
Делови за седишта, остали	115.971	1,5%	119,9	28.588	1,4%	91,3

У прва три месеца 2022. године у АП Војводину је увезено 5.531 различита врста производа.

Водећи увозни производ био је Гас природни у гасовитом стању (23,1% укупног увоза), чији увоз је износио 760,7 млн евра и забележио је међугодишње повећање вредности скоро 7 пута (у истом периоду претходне године је увезено у вредности од 111,6 млн евра), пре свега услед повећане вредности увоза из Мађарске за 520,7 млн евра мг. Количински посматрано, увезено је само 28,2% више гаса, што указује на повећану увозну цену гаса у посматраном периоду.

Значајно међугодишње повећање вредности увоза забележено је и код групе производа **Нафта и уља од битуменозних минерала, сирова** (за 223,0%, односно 265,6 млн евра мг, пре свега услед повећаног увоза из Ирака за 208,7 млн евра). Такође, драстично је међугодишње повећан и увоз **Гасних уља, за остале сврхе, Минералних или хемијских ђубрива**, као и **Урее са садржајем више од 45% по тежини азота.**

³ ЦТ 8501 - Електромотори и електрични генератори (осим генераторских агрегата); ЦТ 8502 - Електрични генераторски агрегати и ротациони конвертори.



У групи од десет водећих увозних производа АП Војводине, сви су забележили међугодишње повећање вредности увоза.

Десет најзаступљенијих производа у увозу АП Војводине, јануар - март 2022. године

Назив производа	2021.			I-III 2022.		
	Вредност (у 000 евра)	Учешће	Индекс 2021 2020	Вредност (у 000 евра)	Учешће	Индекс I - III 2022 I - III 2021
УКУПНО	6.597	врста производа		5.531	врста производа	
Гас природни у гасовитом стању	423.866	5,0%	104,1	760.669	23,1%	681,6
Нафта и уља од битуменозних минерала, сирова	1.138.452	13,3%	155,4	384.642	11,7%	323,0
Неразврстана роба по ЦТ-роба у слободној зони	556.371	6,5%	304,1	188.150	5,7%	200,8
Неразврстана роба по ЦТ-роба на складиштењу	436.578	5,1%	133,0	131.667	4,0%	157,1
Жица од рафинисаног бакра, попречног пресека >6mm	196.600	2,3%	182,7	56.822	1,7%	118,3
Уреа са садржајем више од 45% по тежини азота	24.808	0,3%	95,8	52.674	1,6%	952,9
Делови за машине из тр. бр. 8501 и 8502, остало	107.117	1,3%	210,5	39.732	1,2%	190,6
Гасна уља, за остале сврхе, S=<0,001%, без биодизела	13.253	0,2%	958,9	33.584	1,0%	5.766.519,1
Минерална или хемијска ђубрива, садрже N, P и K, остала	4.630	0,1%	230,9	18.008	0,5%	1.108,5
Производи остали, од пластичних маса, остало	65.485	0,8%	109,7	17.241	0,5%	104,6

Спољнотрговинска робна размена АП Војводине, по земљама

Извоз АП Војводине се у највећој мери ослања на тражњу Европске уније и региона, те је у прва три месеца 2022. године највећи део извоза АП Војводине пласиран управо на тржиште ЕУ⁴ (72,7%) и тржиште ЦЕФТА⁵ (15,4%). Извоз и ка ЕУ и земљама ЦЕФТА забележио је међугодишње повећање вредности од 15,7% и 40,8%, респективно.



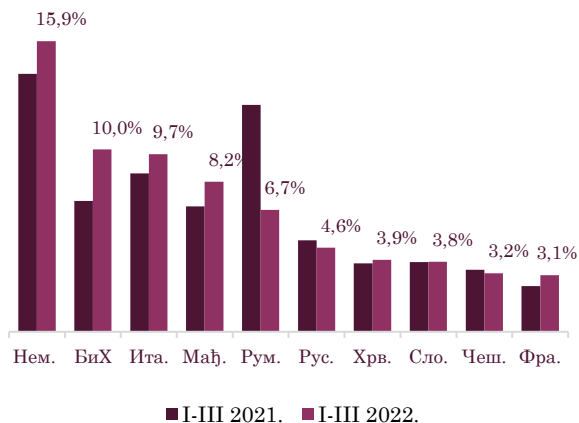
АП Војводина је у периоду јануар - март 2022. године забележила извоз у 121 различиту земљу. Извоз у првих десет земаља чинио је 69,1% укупног извоза АП Војводине у посматраном периоду. Главне дестинације војвођанског извоза у посматраном периоду су Немачка (15,9%), Босна и Херцеговина (10,0%), Италија (9,7%), Мађарска (8,2%) и Румунија (6,7%).

⁴ Европска унија (ЕУ) има 27 чланица.

⁵ ЦЕФТА: Босна и Херцеговина, Северна Македонија, Црна Гора, Албанија, Молдавија и Србија.



Извоз АП Војводине по земљама, јануар - март 2022. (учешће у %)



У периоду јануар - март 2022. у односу на исти период 2021. године, **извоз АП Војводине је повећан ка свим посматраним земљама из групе водећих десет, осим ка Румунији, у коју се бележи смањење извоза за 36,4% (пре свега услед преполовљеног извоза кукуруза). У посматраном периоду извоз је највише повећан у **Босну и Херцеговину**, за 64,7% (у највећој мери услед повећаног извоза гасних уља у односу на исти период 2021. године). Значајније је повећан извоз и у **Мађарску**, за 41,3% мг. (пре свега услед повећаног извоза циркулационих пумпи за грејне системе и кукуруза).**

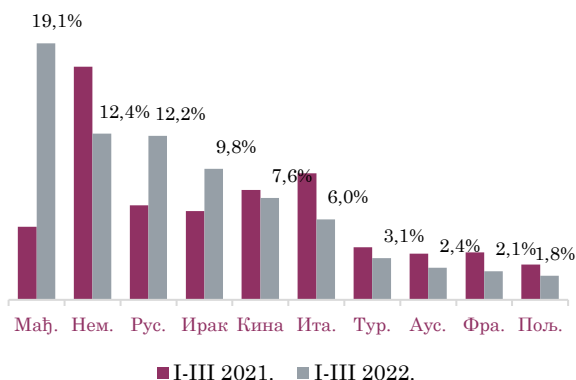
Више од половине увоза АП Војводине у периоду јануар - март 2022. године потиче из земаља ЕУ (58,9%), уз међугодишње повећање вредности од 81,5% у односу на исти период претходне године. Увоз из земаља ЦЕФТА (учешће 2,4%) повећан је за 53,8% у односу на исти период претходне године.

Увоз АП Војводине јануар - март 2022. године

	Учешће	Индекс
ЕУ:	58,9%	181,5
ЦЕФТА:	2,4%	153,8

АП Војводина је у прва три месеца 2022. године забележила увоз из 133 различите земље. Увоз из првих десет земаља чини 76,5% укупног увоза АП Војводине у посматраном периоду. Највише се увозило из Мађарске (19,1%), Немачке (12,4%) и Руске Федерације (12,2%).

Увоз АП Војводине по земљама, јануар - март 2022. (учешће %)



Увоз АП Војводине у периоду јануар - март 2022. у поређењу са истим периодом претходне године, повећан је из свих посматраних земаља из групе првих десет. Највише је повећан увоз из **Мађарске**, скоро седам пута, тј. за 535,7 млн евра (услед повећане вредности увоза гаса), потом из **Руске Федерације**, за 281,8 млн евра (услед повећане вредности увоза гаса и нафте) и из **Ирака**, за 208,7 млн евра (услед скоро три пута веће вредности увоза нафте).



ПРИВРЕДНА КОМОРА ВОЈВОДИНЕ

Првих десет спољнотрговинских партнера АП Војводине и најзаступљенији извозни/увозни производи, јануар - март 2022. године

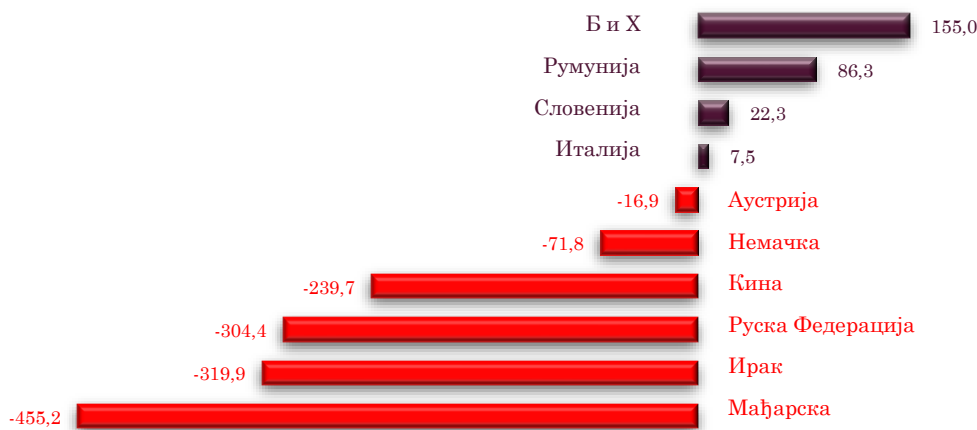
Извозни производ	Учешће	ЗЕМЉА	Учешће	Увозни производ
172,9 млн евра		Мађарска	628,2 млн евра	
Сетови проводника за паљење, остали сетови за возила	23,1%	14,8%	85,8%	Гас природни у гасовитом стању
Циркулационе пумпе за грејне системе и слично	6,8%		1,6%	Мешавине амонијум нитрата и СаСО ₃ , садрже азота=<28%
Кукуруз, остали	4,8%		1,3%	Остали проводници, напон=<1000V, са конекторима, остали
335,1 млн евра		Немачка	407,0 млн евра	
Делови за машине из тр. бр. 8501 и 8502, остало	18,6%	13,8%	20,0%	Неразврстана роба по ЦТ-роба у слободној зони
Генератори наизменичне струје, снаге преко 750kVA	7,5%		13,8%	Жица од рафинисаног бабра, попречног пресека>6mm
Сетови проводника за паљење, остали сетови за возила	6,1%		3,0%	Неразврстана роба по ЦТ-роба на складиштењу
96,9 млн евра		Руска Фед.	401,3 млн евра	
Остали лекови, за малопродају	7,8%	9,2%	55,3%	Гас природни у гасовитом стању
Остале хула-хоп чарапе, самодржеће, синтетика, <67 дец.	6,8%		15,4%	Нафта и уља од битуменозних минерала, сирова
Јабукe, свеже, остале	5,7%		7,8%	Уреа са садржајем више од 45% по тежини азота
204,7 млн евра		Италија	197,2 млн евра	
Остала пшеница и нполица, остало	8,1%	7,4%	5,9%	Неразврстана роба по ЦТ-роба на складиштењу
Кукуруз, остали	6,0%		4,5%	Неразврстана роба по ЦТ-роба у слободној зони
Лице и делови лица, осим уметака за ојачање, од коже	5,4%		3,1%	Производи остали, од пластичних маса, остало
0,9 млн евра		Ирак	320,8 млн евра	
Покривачи подова, подлога премазана поливинилхлоридом	44,2%	6,0%		
Остали лекови, за малопродају	23,2%		100%	Нафта и уља од битуменозних минерала, сирова
Лекови, садрже остале антибиотике, за малопродају	18,1%			
210,3 млн евра		БиХ	55,2 млн евра	
Гасна уља, за остале сврхе, S=<0,001%, без биодизела	25,3%	4,9%	9,7%	Шипке ТВ, котур, остале, кружне, <14mm, остале, C>0,06<0,25%
Моторни бензин, Pb=<0,013g/l, RON>=95<98, без биодизела	6,4%		6,7%	Крафт хартија за вреће, небелена, >=80% четинарска влакна
Шипке ТВ, котур, остале, кружне, <14mm, остале, C>0,06<0,25%	5,3%		6,4%	Челик бетонски, ТВ, у слабо намот. котуровима, ребраст
10,1 млн евра		Кина	249,8 млн евра	
Остали мотори наизменични, вишефазни, >37kW=<75kW, остали	20,8%	4,8%	17,6%	Неразврстана роба по ЦТ-роба у слободној зони
Месо говеђе, без костију, остало, смрзнуто	15,5%		14,3%	Неразврстана роба по ЦТ-роба на складиштењу
Циркулационе пумпе за грејне системе и слично	12,5%		2,0%	Ровинг од стаклених врата
140,7 млн евра		Румунија	54,4 млн евра	
Кукуруз, остали	30,5%	3,6%	9,1%	Неразврстана роба по ЦТ-роба у слободној зони
Гасна уља, за остале сврхе, S=<0,001%, без биодизела	13,6%		8,7%	Угљоводоници гасовити, течни, остало
Сетови проводника за паљење, остали сетови за возила	8,1%		8,7%	Неразврстана роба по ЦТ-роба на складиштењу
61,8 млн евра		Аустрија	78,7 млн евра	
Остали производи, од стакла, остали	12,1%	2,6%	19,6%	Неразврстана роба по ЦТ-роба у слободној зони
Лака уља, не садрже биодизел, за прераду у специфичним процесима	7,7%		5,2%	Неразврстана роба по ЦТ-роба на складиштењу



ПРИВРЕДНА КОМОРА ВОЈВОДИНЕ

Делови, остали за тарифни број 8414 ⁶	5,9%		4,8%	Делови изолациони, од пластичне масе
80,9 млн евра		Словенија	58,6 млн евра	
Опрема за дијализу (вештачки бубрези, дијализатори..)	17,6%	2,6%	12,4%	Лим поцинковани, на други начин, ширине >=600mm, остали
Делови, остали за тарифни број 8414	6,2%		11,9%	Делови за машине из тр. бр. 8501 и 8502, остало
Остали облици, целуларних структура, полиуретан, флексибилни	6,0%		7,1%	Неразврстана роба по ЦТ-роба на складиштењу

Биланс робне размене АП Војводине са десет најзначајнијих спољнотрговинских партнера, јануар - март 2022. године (у млн евра)



VIII.3. Аграрна спољнотрговинска робна размена⁷

Аграрна спољнотрговинска робна размена Републике Србије

Спољнотрговинска робна размена аграра Републике Србије у првом кварталу 2022. године износила је 1,7 млрд евра и чинила је 11,5% укупне спољнотрговинске робне размене Републике Србије у истом периоду. Извоз аграрних производа чинио је 17,3% укупног извоза Републике Србије у периоду јануар - март 2022. године, док је увоз аграрних производа чинио 7,4% укупног увоза Републике Србије у првом кварталу 2022. године.

Спољнотрговинска робна размена аграра Републике Србије, јануар - март 2022. године

*у 000 евра

Година	Извоз	Индекс	Увоз	Индекс	Укупно	Индекс	Салдо	Индекс
I-III 2022.	1.077.913	106,0	663.268	124,3	1.741.181	112,3	414.645	85,9
I-III 2022.	1.016.493	116,1	533.562	104,9	1.550.055	112,0	482.932	131,5
2021.	4.208.638	115,5	2.373.835	116,0	6.582.473	115,7	1.834.803	115,0
2020.	3.643.368	112,2	2.047.213	109,7	5.690.581	111,3	1.596.155	115,7

⁶ Ваздушне или вакуум пумпе, ваздушни или гасни компресори и вентилатори; Вентилационе или рецикулационе напе (аспиратори) са уграђеним вентилатором, укључујући оне опремљене филтерима; Гасно-непропусни ормари за биолошку сигурност опремљени или неопремљени филтерима.

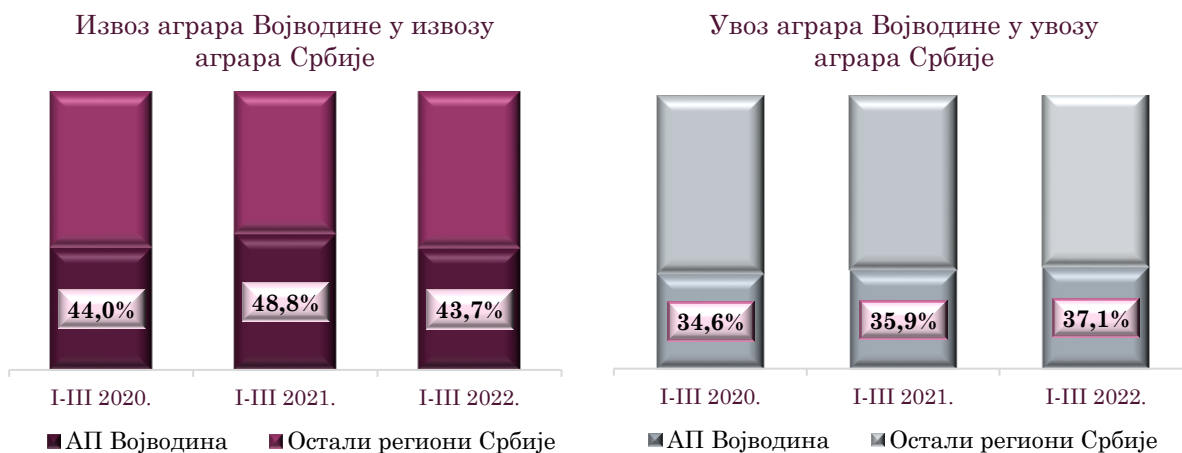
⁷ Аграрну спољнотрговинску размену чине пољопривредни, прехранбени производи, пиће и дуван. Подаци су обрађени на основу шифре артикала – по Царинској тарифи и обухватају артикле пољопривреде, прехранбене индустрије, пића и дувана.



У првом кварталу 2022. године је остварено 106,0% укупног прошлогодишњег извоза пољопривредних производа Републике Србије, односно 124,3% укупног прошлогодишњег увоза.

Из спољнотрговинске робне размене аграрних производа Републике Србије годинама уназад се бележи **суфицит**, који је у првом кварталу 2022. године износио **414,6 млн евра** и мањи је за 14,1% од суфицита забележеног у првом кварталу 2021. године. **Суфицит** из робне размене аграра АП Војводине у износу од 225,0 млн евра у периоду јануар - март 2022. године учествује у укупном суфициту Републике Србије са 54,3%.

Током првог квартала 2022. године, војвођански привредници су реализовали 43,7% (471,1 млн евра) од укупног аграрног извоза Републике Србије, односно 37,1% (246,1 млн евра) аграрног увоза Републике Србије у истом периоду.



Република Србија је у периоду јануар - март 2022. године **извезла 1.007 различитих врста аграрних производа у 118 различитих држава**. Највеће учешће у извозу аграрних производа, традиционално, припада артиклу **Кукуруз, остали (8,8%)**. Међутим, вредност извоза кукуруза, и поред раста цена, је смањена међугодишње чак за 45,2%. Код пшенице је такође забележен пад извоза и количински и вредносно, иако је просечна извозна цена порасла. Разлог томе је увођење **Одлуке о привременој забрани извоза** основних пољопривредно прехранбених производа битних за становништво.

На другом месту је извоз артикла **Малине, смрзнуте**, са учешћем од 8,4% и међугодишњим растом за 21,2%. Учешће од 5,2% у извозу аграрних производа имају **Цигарете које садрже дуван**, које су забележиле међугодишњи раст вредности извоза, од 30,8%. У периоду јануар - март 2022. године, велики скок у извозу у односу на исти период претходне године забележиле су **Купине**, од 117,1% мг.

Првих десет производа у извозу аграра Републике Србије, јануар - март 2022. године

Извозни производ	Вредност	Учешће	Индекс
			И - III 2022 I - III 2021
Кукуруз, остали	95.367	8,8%	54,8
Малине, смрзнуте, без додатка шећера	90.772	8,4%	121,2
Цигарете које садрже дуван, остале	56.271	5,2%	130,8
Остала пшеница и наполица, остало	37.642	3,5%	74,0
Дуван за пушење, остали, нето паковање преко 500g	37.188	3,4%	82,4
Кукуруз, семенски, обични хибриди	30.605	2,8%	155,7



ПРИВРЕДНА КОМОРА ВОЈВОДИНЕ

Јабукe, свежe, осталe	29.925	2,8%	71,6
Храна за псе и мачке, скроб>30%, млечни производи=<10%	26.439	2,5%	122,1
Вода, обична и газирана, са додатком шећера	24.940	2,3%	157,5
Уље од сунцокрета, сирово, за осталe сврхe	22.125	2,1%	96,7

Српски привредници су **највише пољопривредних производа у првом кварталу 2022. године извезли у Босну и Херцеговину** (120,9 млн евра), и то семе сунцокрета и пшенице. У **Италију** је извезено аграрних производа у вредности од 80,1 млн евра, а у **Румунију** је пласирано тек нешто мање пољопривредних производа, и то 79,0 млн евра, а највише се извозио кукуруз и пшеница. **Немци** су из Србије највише увозили малине и воду, док су **Руси** од Србије највише купили јабуке свежe и смрзнуте вишње.

Првих десет земаља у извозу аграрних производа Републике Србије са два најзаступљенија извозна производа за период јануар - март 2022. године

Земља	Вредност (у 000 евра)	Учешће	Индекс I – III 2022 I – III 2021	Извозни производ
Б и Х	120.868	11,2%	126,7	Семе сунцокрета, ломљено или не, остало (7,5%) Остала пшеница и наполица, остало (5,9%)
Италија	80.068	7,4%	132,5	Остала пшеница и наполица, остало (22,6%) Кукуруз, остали (16,4%)
Румунија	79.052	7,3%	38,6	Кукуруз, остали (68,6%) Остала пшеница и наполица, остало (6,3%)
Немачка	77.496	7,2%	123,8	Малине, смрзнуте, без додатка шећера (30,1%) Вода, обична и газирана, са додатком шећера (9,2%)
Руска Федерација	62.984	5,8%	82,3	Јабукe, свежe, осталe (31,2%) Вишње, смрзнуте, без шећера (11,5%)
Црна Гора	61.507	5,7%	120,0	Уље од сунцокрета, шафранике, остало, за осталe сврхe (5,4%) Брашно, од обичне пшенице и пира (4,2%)
Северна Македонија	58.043	5,4%	112,7	Уље од сунцокрета, сирово, за осталe сврхe (7,3%) Остала пшеница и наполица, остало (6,5%)
Хрватска	54.034	5,0%	138,6	Уље од сунцокрета, сирово, за осталe сврхe (12,1%) Производи, какао маслаца и млечни масно>=31%, нм>2kg (6,3%)
Француска	38.302	3,6%	147,1	Малине, смрзнуте, без додатка шећера (55,6%) Купине, без додатка шећера, смрзнуте (4,8%)
Мађарска	34.307	3,2%	171,3	Кукуруз, остали (24,8%) Кукуруз, семенски, обични хибриди (8,3%)

Република Србија је у првом кварталу 2022. године из **131 земље увезла укупно 1.334 различитих врста аграрних производа**. Највише су се увозиле **Банане, остале, свежe (2,8%)**. Следи Кафа, непржена, са кофеином, са учешћем од 2,5% у укупном аграрном увозу, док је **Месо од домаћих свиња, остало, без костију, смрзнуто** на трећем месту са 2,3% учешћа.

Велика разлика у увозу забележена је код **Соје у зрну, ломљене или дробљене**, где је у првом кварталу 2021. године увезено свега 200 тона, а у прва три месеца 2022. године 8.562 тоне. Разлог томе је првенствено **већи увоз из Хрватске** (7.458 тона у вредности од 4,8 млн евра).

Такође је приметно и повећање увоза **Семена сунцокрета, остало**, где је вредност увоза већа 5,7 пута.

Увоз **Кукуруз, семенски, обични хибриди** већи је за 31,8%, а **Меса од домаћих свиња** за 52,2%.



ПРИВРЕДНА КОМОРА ВОЈВОДИНЕ

Првих десет производа у увозу аграра Републике Србије, јануар - март 2022. године

* у 000 евра

Увозни производ	Вредност	Учешће	Индекс I – III 2022 I – III 2021
Банане, остале, свеже	18.619	2,8%	98,7
Кафа, непржена, са кофеином	16.855	2,5%	176,9
Месо од домаћих свиња, остало, без костију, смрзнуто	15.269	2,3%	152,2
Производи за исхрану нигде непоменути, остало	13.210	2,0%	116,2
Производи за исхрану, нн, =<1,5%мм, =<5% (сахарозе, скроба)	12.888	1,9%	95,0
Кукуруз, семенски, обични хибриди	12.109	1,8%	131,8
Цигарете које садрже дуван, остале	9.638	1,5%	153,0
Екстракти и есенције од дувана	9.218	1,4%	83,8
Уље палмино, остало, течно, за остале сврхе	8.804	1,3%	149,2
Дуван ижиљен, сушен у сушари	8.334	1,3%	88,5

За увоз из **Немачке** у првом кварталу 2022. године издвојено је 52,4 млн евра, и то највише за семе шећерне репе за сетву, чоколаду, сир, производе од брашна и сладолед.

Из **Италије** смо увезли робе за 49,4 млн евра, а најзаступљенији артикли су палмино уље, храна за кућне љубимце, кафа, храна за псе и мачке, кукуруз семенски и месо говеђе без костију смрзнуто.

Из **Шпаније** се највише увозило месо од домаћих свиња без костију смрзнуто, ослић аргентински, парадајз и краставци.

Првих десет земаља у увозу аграрних производа Републике Србије са два најзаступљенија увозна производа за период јануар - март 2022. године

Земља	Вредност (у 000 евра)	Учешће	Индекс I – III 2022 I – III 2021	Увозни производ
Немачка	52.389	7,9%	113,6	Семе шећерне репе, за сетву (5,2%) Произв за исхрану, нн, =<1,5%,, =<5% сахарозе, скроба (5,1%)
Италија	49.421	7,5%	123,4	Уље палмино, остало, течно, за остале сврхе (4,9%) Кафа пржена, са кофеином (4,1%)
Шпанија	40.853	6,2%	172,6	Месо од домаћих свиња, остало, без костију, смрзнуто (32,4%) Ослић аргентински, смрзнут (6,4%)
Мађарска	39.524	6,0%	122,4	Вода, обична и газирана, са додатком шећера (5,9%) Препарати на бази екстраката, есенција и концентрати кафе (5,6%)
Холандија	38.652	5,8%	136,8	Екстракти и есенције од дувана (10,0%) Дуван, ижиљен, светли сушен на ваздуху (6,6%)
Пољска	35.442	5,3%	101,1	Природни маслац, масноће=<85%, остали (6,1%) Производи за исхрану, нн =<1,5%мм, =<5% сахарозе, скроба (5,3%)
Хрватска	35.241	5,3%	149,8	Соја у зрну, ломљена или дробљена, осим за сетву (13,7%) Производи за исхрану нигде непоменути, остало (6,2%)
Турска	34.031	5,1%	113,2	Мандарине, остале (22,4%) Лимун, свеж или сув (14,2%)
Француска	30.032	4,5%	150,1	Кукуруз, семенски, обични хибриди (16,3%) Кромпир млади, остали, свеж или расхлађен (14,6%)
Грчка	29.167	4,4%	111,2	Навел поморанџе, свеже (20,4%) Цигарете које садрже дуван, остале (7,5%)



Аграрна спољнотрговинска робна размена АП Војводине

Укупна вредност аграрне спољнотрговинске робне размене АП Војводине у првом кварталу 2022. године износила је 717,2 млн евра и већа је за 4,3% од остварене размене у истом периоду 2021. године. Међугодишње, извоз је смањен за 5,0%, а увоз је повећан за 28,4%.

Из спољнотрговинске размене аграрних производа АП Војводине у прва три месеца 2022. године остварен је **суфицит, у вредности 225,0 млн евра**, који је мањи за 26,0% од суфицита забележеног у првом кварталу 2021. године.

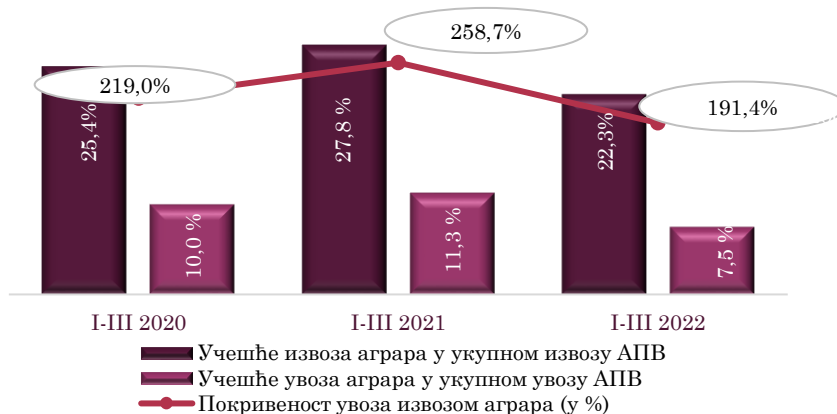
Спољнотрговинска робна размена аграра Војводине, јануар - март 2022. године

*у 000 евра

Година	Извоз	Индекс	Увоз	Индекс	Укупно	Индекс	Салдо	Индекс
I-III 2022.	471.096	95,0	246.096	128,4	717.192	104,3	225.000	74,0
I-III 2021.	495.835	128,6	191.636	108,8	687.471	122,4	304.199	145,1
2021.	1.857.198	112,2	849.926	121,9	2.707.124	115,1	1.007.272	105,2
2020.	1.655.376	113,6	697.506	117,7	2.352.882	114,8	957.870	110,9

У првом кварталу 2022. године, **извоз аграрних производа чинио је 22,3% укупног војвођанског извоза**, док је **учешће увоза аграрних производа у укупном увозу АП Војводине износило 7,5%**. Покривеност увоза извозом аграрних производа је врло висока, износи **191,4% за период јануар - март 2022. годину**, али је нижа за 67,3% од покривености извоза увозом у периоду јануар - март 2021. године, јер је раст увоза био већи од раста извоза.

Извоз и увоз аграра АП Војводине, јануар - март 2022. године



У периоду јануар - март 2022. године, из АП Војводине је извезено **626 различитих аграрних производа у 92 земље**. Најзначајнији спољнотрговински партнер аграрног извоза АП Војводине је **Италија (13,1% укупног извоза аграрних производа АП Војводине)**, а најзначајнији извозни артикал у Италију је **Остала пшеница и наполица, остало**, која чини **26,8% укупног извоза АП Војводине у Италију**. Вредност извоза пшенице у Италију у периоду јануар - март 2022. године је повећана 2 пута у поређењу са истим периодом 2021. године. Већој вредности извоза допринео је како раст цене пшенице, у просеку од 30,2%, тако и већа количина извезене пшенице (55,8%).



На другом месту, са 12,0% учешћа у извозу аграра АП Војводине је Румунија. У Румунију смо највише извозили кукуруз, пшеницу и шећер. Кукуруз чини 75,6% укупног аграрног извоза АП Војводине у Румунију у првом кварталу 2022. године.

На трећем месту по вредности извоза аграрних производа налази се Босна и Херцеговина (10,8%), у коју смо највише извозили пшеницу, кукуруз, уље од сунцокрета, пиво и сточну храну.

Остале земље појединачно су учествовале са мање од по 7,0% у укупном аграрном извозу АП Војводине. У првих десет земаља, АП Војводина је извезла 70,1% аграрних производа, док се истовремено у 82 државе извезло, укупно, свега 29,9% пољопривредних производа.

Вредност извоза кукуруза, најзначајнијег извозног аграрног производа АП Војводине у првом кварталу 2022. године, у односу на период јануар - март 2021. године мања је за 58,6 млн евра (односно за 44,2%), а за 411,3 хиљада тона, односно за 58,0% исказано у тонама. Много мањој разлици у вредности, у односу на масу, допринео је раст цене кукуруза од преко 35,0% упоређујући први квартал 2022. године са прошлогодишњим првим кварталом.

Смањеном извозу кукуруза допринела је и **Уредба Владе о забрани извоза.** Наиме, прошлогодишњи род кукуруза је подбацио, те га је мање за потребе извоза. Опао је извоз сунцокретовог сировог уља за 36,5%, јабука за 31,9% (главни разлог је смањена активност купаца из Руске Федерације), као и шећера за 26,5%.

Значајан раст у првом тромесечју 2022. године, упоређујући са истим периодом претходне године забележио је извоз **семенског кукуруза** (за 52,7%), услед раста извоза у Русију, Немачку, Италију, Хрватску и Аустрију.

Значајно је повећан и извоз производа **Уље од сунцокрета, шафранике, остало, за остале сврхе** (за 38,4%), као и сојиног уља (за 38,0%). Узлазни тренд у **извозу Хране за псе и мачке** се наставља, у првом кварталу 2022. године извезено је за 25,8 млн евра више и у односу на прво тромесечје 2021. године, а раст износи 22,2 %.

Првих десет производа у извозу аграра АП Војводине, јануар - март 2022. године
*у 000 евра

Извозни производ	Вредност	Учешће	Индекс I – III 2022 I – III 2021
Кукуруз, остали	74.110	15,7%	55,8
Остала пшеница и наполица, остало	28.838	6,1%	74,4
Кукуруз, семенски, обични хибриди	26.766	5,7%	152,7
Храна за псе и мачке, скроб>30%, млечни производи=<10%	25.782	5,5%	122,2
Уље од сунцокрета, шафранике, остало, за остале сврхе	20.511	4,4%	138,4
Шећер бели, у чврстом стању	18.450	3,9%	73,5
Уље сојино, сирово, укључујући дегумирано, остало	17.424	3,7%	138,0
Концентрати беланчевина без млечних масноћа и слично	13.375	2,8%	166,1
Уље од сунцокрета, сирово, за остале сврхе	12.300	2,6%	63,5
Јабуке, свеже, остале	9.539	2,0%	68,1



И у првом тромесечју 2022. године се **најзначајнија укупна размена пољопривредних производа АП Војводине остварила са земљама ЕУ (67,5%),** на челу са Италијом, коју прате Румунија, Хрватска и Мађарска.

У земље ЕУ, Војводина је у првом кварталу 2022. године извезла 65,5% својих аграрних производа. Прва три аграрна производа су кукуруз, пшеница и семенски кукуруз. **У земље Западног Балкана пласирно је 21,0% пољопривредних производа,** где се највише извозило сунцокретово уље, пшеница и кукуруз.

Аграрни извоз АПВ,
I-III 2022.

ЕУ: 65,5%

ЦЕФТА: 21,0%

Првих десет земаља у извозу аграрних производа АП Војводине са два најзаступљенија извозна производа за период јануар - март 2022. године

Земља	Вредност (у 000 евра)	Учешће	Индекс		Извозни производ
			1 - III 2022	1 - III 2021	
Италија	61.687	13,1%	137,9		Остала пшеница и наполица, остало (26,8%) Кукуруз, остали (19,9%)
Румунија	56.718	12,0%	36,6		Кукуруз, остали (54,1%) Остала пшеница и наполица, остало (10,4%)
Босна и Херцеговина	51.004	10,8%	128,2		Остала пшеница и наполица, остало (12,2%) Кукуруз, остали (8,8%)
Хрватска	31.588	6,7%	130,3		Уље од сунцокрета, сирово, за остале сврхе (17,9%) Уље од сунцокрета, шафранике, остало, за остале сврхе (10,2%)
Мађарска	24.515	5,2%	159,3		Кукуруз, остали (34,0%) Меласа, остало (9,7%)
Руска Федерација	23.039	4,9%	70,2		Јабукe, свеже, остале (24,0%) Кукуруз, семенски, обични хибриди (21,2%)
Северна Македонија	22.061	4,7%	110,5		Уље од сунцокрета, шафранике, остало, за остале сврхе (12,0%) Уље од сунцокрета, сирово, за остале сврхе (11,0%)
Бугарска	20.834	4,4%	99,4		Шећер бели, у чврстом стању (35,8%) Уље сојино, сирово, укључујући дегумирано, остало (34,8%)
Црна Гора	20.718	4,4%	121,6		Уље од сунцокрета, шафранике, остало, за остале сврхе (12,3%) Брашно, од обичне пшенице и пира (11,7%)
Немачка	18.066	3,8%	101,9		Кукуруз, семенски, обични хибриди (12,3%) Уље сојино, сирово, укључујући дегумирано, остало (11,7%)

У периоду јануар - март 2022. године, у увозу АП Војводине било је заступљено **872 различитих врста аграрних производа које су увезене из 102 државе,** при чему је увоз првих десет производа чинио 66,0% укупног аграрног увоза АП Војводине. Прво место припало је производу **Кукуруз, семенски, обични хибриди,** на шта је потрошено 9,1 млн евра, друго место је заузео производ **Месо од домаћих свиња, остало, без костију, смрзнуто,** док је на трећем месту **Кафа, непржена, са кофеином,** са учешћем од 3,7%, 2,5%, и 2,3%, респективно.

Смањење увоза је забележено код артикла **Банане, остале, свеже** (за 16,0% међугодишње), док је код преосталих производа остварен раст увоза.

Првих десет производа у увозу аграра АП Војводине, јануар - март 2022. године

* у 000 евра

Увозни производ	Вредност	Учешће	Индекс 1 - III 2022 1 - III 2021
Кукуруз, семенски, обични хибриди	9.085	3,7%	136,6
Месо од домаћих свиња, остало, без костију, смрзнуто	6.104	2,5%	173,8
Кафа, непржена, са кофеином	5.627	2,3%	197,3
Банане, остале, свеже	5.566	2,3%	84,0



ПРИВРЕДНА КОМОРА ВОЈВОДИНЕ

Соја у зрну, ломљена или дробљена, осим за сетву	4.851	2,0%	5611,1
Цигарете које садрже дуван, остале	4.719	1,9%	154,2
Уље палмино, остало, течно, за остале сврхе	4.690	1,9%	190,9
Семе сунцокрета, ломљено или не, остало	4.414	1,8%	738,1
Семе шећерне репе, за сетву	4.353	1,8%	149,2
Храна сточна, остало	3.859	1,6%	108,3

Из земаља чланица ЕУ, Војводина је у прва три месеца 2022. године увезла 71,4% од укупног аграрног увоза, у вредности од 175,7 млн евра, а највише из Немачке, Италије и Шпаније, док је из земаља Западног Балкана увезено 6,1% пољопривредних производа, у вредности од 15,1 млн евра (од чега је увоз из БиХ, из које се највише увозило млеко, павлака и уљане погаче од соје, износио 1,6 млн евра).

Аграрни увоз АПВ,
I-III 2022.

ЕУ: 71,4%

ЦЕФТА: 6,1%

Војвођански привредници су током првог тромесечја 2022. године аграрне производе највише увозили, традиционално, из Немачке, Италије, Шпаније и Мађарске, и то са учешћем од 12,3%, 7,4%, 7,0% и 6,7% од укупног увоза пољопривредних производа, респективно.

Увоз аграрних производа из осталих земаља појединачно је учествовао са мање од по 6,2% у укупном увозу аграра АП Војводине. **Највећи раст увоза аграрних производа је забележен из Хрватске (за 126,3% мт) и Шпаније (за 97,9%).** Расту увоза из Хрватске је допринео увоз Соје у зрну, ломљене, осим за сетву. Из Шпаније је повећан увоз производа **Месо од домаћих свиња, остало, без костију, смрзнуто, и то за 3,4 млн евра (262,8%).**

Првих десет земаља у увозу аграрних производа Републике Србије са два најзаступљенија увозна производа за период јануар - март 2022. године

Земља	Вредност (у 000 евра)	Учешће	Индекс I - III 2022 I - III 2021	Увозни производ
Немачка	30.376	12,3%	115,4	Семе шећерне репе, за сетву (8,9%) Производи од чоколаде, непуњени (4,1%)
Италија	18.279	7,4%	108,9	Брашно, прах и пелете, од меса или отпадака; чварци (9,7%) Храна за псе и мачке, скроб>10%=<30%, млечни производи<10% (8,1%)
Шпанија	17.192	7,0%	197,9	Месо од домаћих свиња, остало, без костију, смрзнуто (27,7%) Парадајз, свеж или расхлађен (7,9%)
Мађарска	16.463	6,7%	113,0	Храна сточна, остало (8,2%) Кукуруз, семенски, обични хибриди (6,5%)
Француска	15.342	6,2%	129,8	Кукуруз, семенски, обични хибриди (29,8%) Кукуруз, семенски, остали (17,2%)
Хрватска	14.570	5,9%	226,3	Соја у зрну, ломљена или дробљена, осим за сетву (33,2%) Прерађевине од меса, изнутрица, крви, јестиве, остало (4,8%)
Турска	13.666	5,6%	110,0	Лимун (Цитрус лимон, Цитрус лимонум), свеж или сув (15,2%) Мандарине, остале (14,9%)
Пољска	12.685	5,2%	110,2	Храна за псе и мачке, за продају на мало, остала (4,4%) Прерађевине од меса, изнутрица, крви, јестиве, остало (4,0%)
Грчка	12.116	4,9%	117,8	Кукуруз, семенски, обични хибриди (16,3%) Кромпир млади, остали, свеж или расхлађен (14,6%)
Холандија	11.613	4,7%	121,4	Навел поморанце, свеже (22,2%) Цигарете које садрже дуван, остале (18,0%)



IX. РЕГИСТРОВАНА ЗАПОСЛЕНОСТ



Укупан број запослених у Републици Србији у првом кварталу 2022. године износио је 2.284.286 лица. Од тога, 25,1% (574.833) је регистровано на територији АП Војводине.



Запосленост је у односу на први квартал претходне године у Србији повећана за 36.086 лица или 1,6%, а у Војводини за 4.867 лица или 0,9%.



У структури запослених у Војводини у првом кварталу 2022. године, 79,7% је запослено у правним лицима, 17,3% су предузетници и запослени код њих и лица која самостално обављају делатност, а 3,0% су регистровани индивидуални пољопривредници.



У Војводини је у првом кварталу 2022. године највише запослених било у Прерађивачкој индустрији (26,8%) и Трговини на велико и мало (16,1%).



Међугодишње посматрано, највећи раст запослености у Војводини је забележен у сектору Информисање и комуникације и Пословање некретнинама. Највећи пад запослености је забележен у сектору Рударство.



Укупан број запослених у Републици Србији у првом кварталу 2022. године износио је 2.284.286 лица, што у односу на исти период 2021. године представља повећање за 36.086 лица, односно за 1,6%.

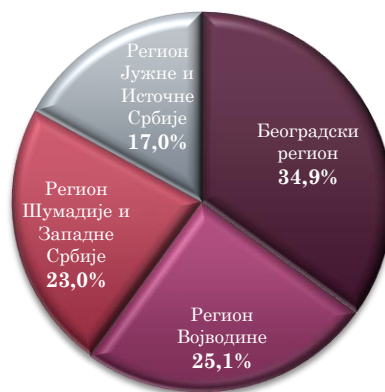
Према статистичким територијалним јединицама, највећи број запослених у првом кварталу 2022. године забележен је у Београдском региону (796.812 лица), затим у Региону Војводине (574.833) и Региону Шумадије и Западне Србије (525.003), а најмањи у Региону Јужне и Источне Србије (387.637).

У односу на први квартал 2021. године, запосленост је повећана у свим регионима Републике Србије, а највише у Београдском региону (за 2,9%).

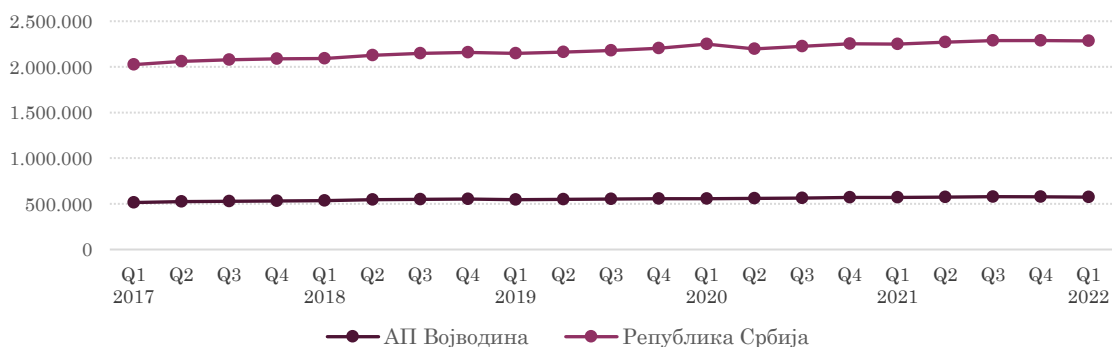
У Војводини је запосленост у првом кварталу 2022. године, у односу на први квартал претходне године, повећана за 4.837 лица, односно 0,9%, и чинила је 25,1% укупне запослености на нивоу Републике. Након континуираног раста запослености током 2021. године, у последњем кварталу 2021. године је у АП Војводини забележено незнатно смањење броја запослених, за 0,2% мг.

Према Анкети о радној снази РЗС за 2021. годину, стопа запослености у Републици Србији износи 48,6%, а на нивоу Војводине 49,3%.

Регистрована запосленост по регионима, јануар - март 2022. године



Регистрована запосленост у Републици Србији и АП Војводини по кварталима, 2017-2022. године



Посматрано по управним окрузима, у Војводини је у првом кварталу 2022. години највећи број регистровано запослених био у Јужнобачком округу (38,5%), а најмањи у Севернобанатском округу (6,8%). У односу на први квартал 2021. године, запосленост је повећана у свим окрузима АП Војводине, а највећа стопа пораста је забележена у Јужнобанатском округу (за 2,0%).



Према модалитетима запослености, у Војводини је у првом кварталу 2022. години највише запослених било у правним лицима (458.324, односно 79,7%), и то за 1,1% више у односу на исти период претходне године. **Предузетника и запослених код њих, као и лица која самостално обављају делатност било је 99.400 (17,3%),** што је за 1,1% више у односу на исти период 2021. године, док је **регистрованих индивидуалних пољопривредника било 17.108 (3,0%),** што је за 5,9% мање у односу на први квартал 2021. године.



Посматрано по секторима делатности, у Војводини је у првом кварталу 2022. године највише запослених било у **Прерађивачкој индустрији (26,8%)** и **Трговини (16,1%),** а потом у **Образовању (7,2%), Здравственој и социјалној заштити (7,0%)** и **Саобраћају и складиштењу (5,6%).**

Број регистровано запослених у Војводини према секторима делатности, први квартал 2022. године



У односу на први квартал претходне године, у Војводини је запосленост највише порасла у сектору **Информисање и комуникације (за 8,4%),** потом у сектору **Пословање некретнинама (за 7,3%)** и **Стручним, научним и техничким делатностима и Административним и помоћним услужним делатностима (за по 4,8%),** док је највише смањена у сектору **Рударство (за 9,7% мг).**



X. НЕЗАПОСЛЕНОСТ



На крају марта 2022. године, у Републици Србији је према евиденцији НСЗ било 473.573 активно незапослених лица, што је за 11,4% (60.854 лица) мање у односу на март 2021. године. Од тога је у Војводини 96.718 активно незапослених лица, што је за 12,1% (13.357 лица) мање у односу на март 2021. године.



На крају марта 2022. године је у свим областима АП Војводине забележен мањи број незапослених лица према евиденцији НСЗ.



По општинама АП Војводине, највећи удео незапослених је евидентиран у Граду Новом Саду (13,5%), а најмањи у општини Сремски Карловци (0,3%).



У структури активно незапослених лица Војводине на крају марта 2022. године, 53,8% чине жене, а 46,2% мушкарци.



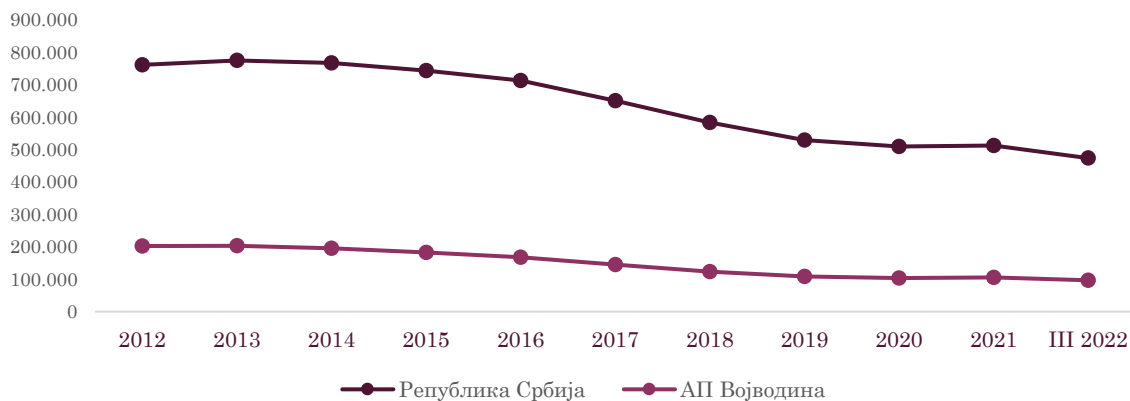
У укупном броју активно незапослених лица Војводине, највише је оних са I степеном стручне спреме (38,4%), а најмање оних који поседују VIII степен стручне спреме (0,04%).



Према подацима Националне службе за запошљавање (НСЗ), од 2015. године приметан је тренд смањења незапослености како на нивоу Републике Србије, тако и посматрано на нивоу Војводине. У марту 2022. године бележи се смањење незапослености у односу на март 2021. године.

Према Анкети о радној снази РЗС за 2021. годину, стопа незапослености у Републици Србији износи 11,0%, а на нивоу Војводине 9,5%.

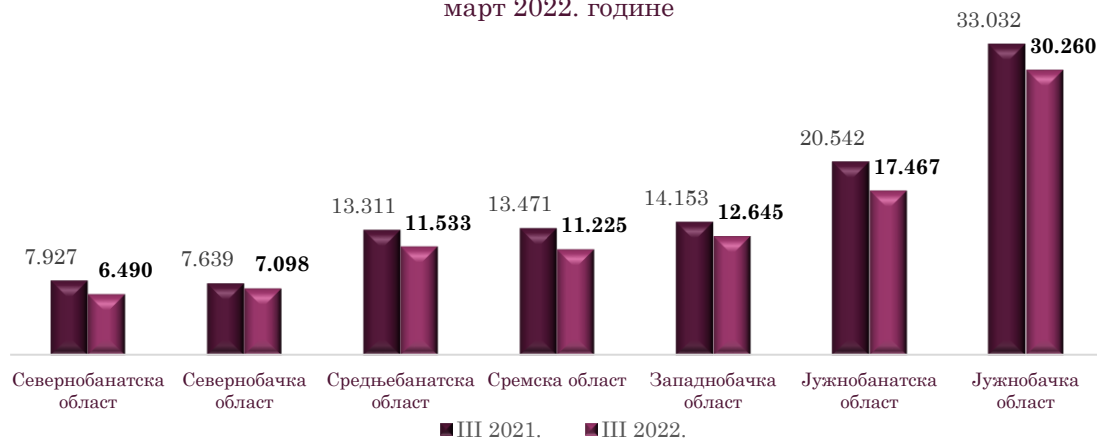
Незапосленост у Републици Србији и АП Војводини, март 2022. године



На крају марта 2022. године у Републици Србији је на евиденцији НСЗ било 473.573 активно незапослених лица, што је за 11,4% (60.854 лица) мање у односу на март 2021. године, при чему је мањи број незапослених забележен у свим групама занимања.

У Војводини је на крају марта 2022. године на евиденцији НСЗ било 96.718 активно незапослених лица, што је за 12,1% (13.357 лица) мање у односу на март 2021. године. Смањење незапослености се бележи у свим областима АП Војводине појединачно посматрано: у Севернобанатској области (-18,1%), Севернобачкој (-7,1%), Средњембанатској (-13,4%), Сремској (-16,7%), Западнобачкој (-10,7%), Јужнобанатској (-15,0%) и Јужнобачкој области (-8,4%).

Број активно незапослених лица према областима АП Војводине, март 2022. године





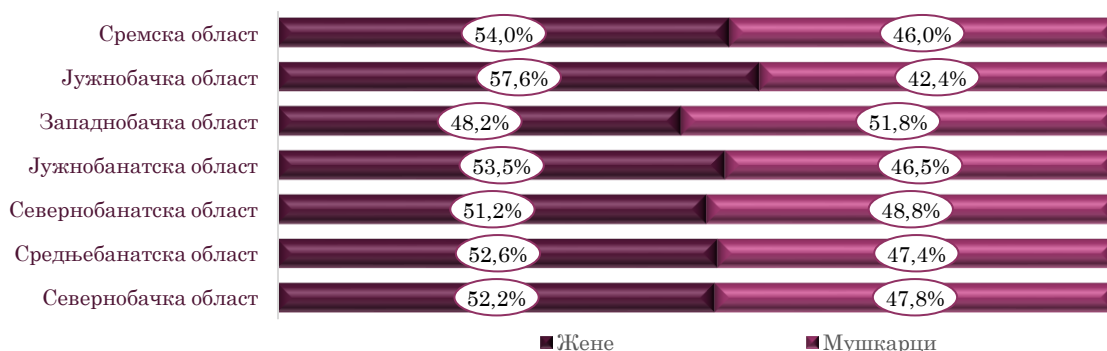
Посматрано према општинама АП Војводине, највећи број незапослених је у Граду Новом Саду (13,5% од укупног броја незапослених у Војводини), а најмањи у општини Сремски Карловци (0,3%).

Општине са најмањим и највећим бројем незапослених лица по областима АП Војводине, март 2022. године

Област	Укупно	Општина са најмањим бројем незапослених лица у области	Општина са највећим бројем незапослених лица у области
АП Војводина	96.718	-	-
Севернобанатска	6.490	Ада (432)	Кикинда (2.607)
Севернобачка	7.098	Мали Иђош (1.443)	Суботица (3.944)
Средњебанатска	11.533	Нова Црња (1.121)	Зрењанин (5.710)
Сремска	11.225	Пећинци (602)	Ср. Митровица (2.830)
Западнобачка	12.645	Оџаци (2.185)	Сомбор (5.158)
Јужнобанатска	17.467	Опово (636)	Панчево (5.703)
Јужнобачка	30.260	Ср. Карловци (310)	Нови Сад (13.096)

Посматрано према полу, у структури активно незапослених лица АП Војводине, **53,8% чине жене**, а **46,2% мушкарци**. У свим областима Војводине приближно је уједначена структура незапослених лица посматрано према полу.

Структура незапослених лица у евиденцији НСЗ, према полу и областима АП Војводине, март 2022. године



Посматрано према степену стручне спреме, највеће учешће у укупном броју активно незапослених лица Војводине чине лица **I степена стручне спреме (38,4%)**, а најмање учешће међу активно незапосленим заузимају лица **VIII степена стручне спреме (0,04%)**.

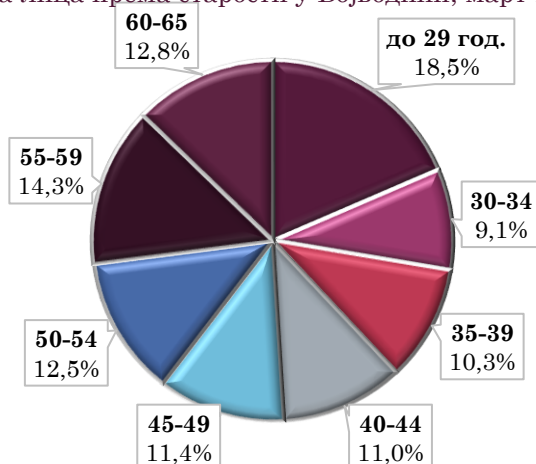
Незапослена лица према степену стручне спреме у Војводини, март 2022. године





Посматрано према старосној структури, у Војводини 18,5% активно незапослених лица чине млади до 29 година старости. У групи старости 30-39 година активно тражи запослење 19,4% незапослених. Незапослена лица која теже налазе запослење или на њега чекају дуже су у групи старости 50-65 година и они чине 39,6% укупног броја незапослених.

Незапослена лица према старости у Војводини, март 2022. године



Посматрано према трајању незапослености, на крају марта 2022. године у Војводини је 38,6% активно незапослених лица на посао чекало годину дана или краће, док је преосталих 61,4% на посао чекало дуже од годину дана.



XI. ЗАРАДЕ



Просечна бруто зарада у Републици Србији за период јануар - фебруар 2022. године износи 97.634 динара, а просечна нето зарада износила 70.762 динара.

У односу на исти период претходне године, забележен је раст бруто и нето зараде за 12,9% номинално, односно 4,1% реално.



Највиша просечна зарада у Србији је у посматраном периоду забележена у области Рачунарско програмирање, консултантске и с тим повезане делатности, у износу од 315.240 динара бруто, односно 230.952 динара нето.



У Војводини просечна бруто зарада за период јануар - фебруар 2022. године износи 93.024 динара, а просечна нето зарада 67.369 динара. У односу на исти период 2021. године, забележен је номинални раст просечне бруто зараде за 12,9%, односно нето зараде за 12,8%.



Највишу просечну нето зараду у периоду јануар - фебруар 2022. бележи Јужнобачки округ, док је најнижа просечна нето зарада присутна у Западнобачком округу.

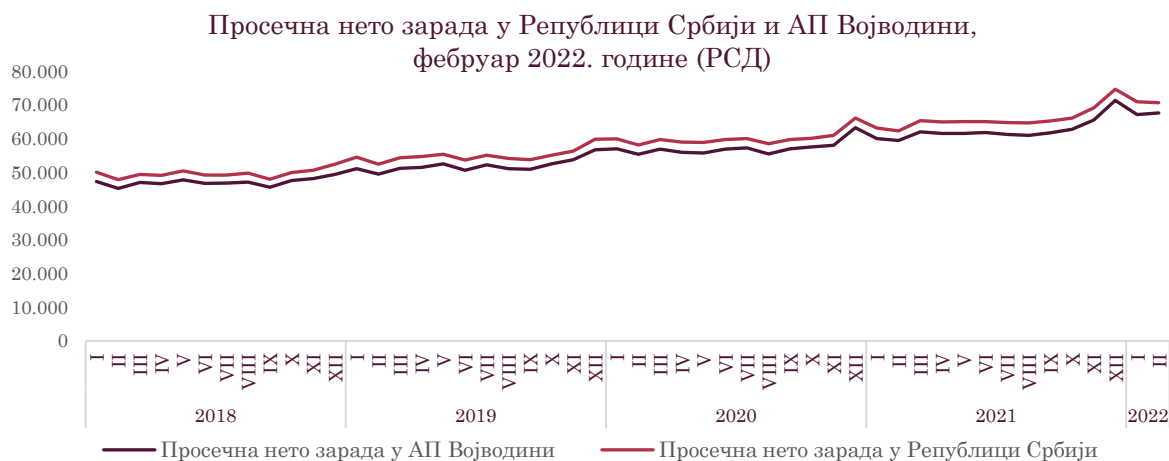


Највишу просечну нето зараду у посматраном периоду има Град Нови Сад, док је најнижа просечна нето зарада забележена у Малом Иђошу.



Просечна бруто зарада је у Републици Србији у фебруару 2022. године износила 97.392 динара, а просечна нето зарада 70.605 динара. У односу на јануар, просечна бруто зарада је у фебруару опала за 0,5% номинално, односно 1,6% реално, док је нето зарада опала за 0,4% номинално, односно 1,5% реално. У поређењу са истим месецом претходне године, просечна и бруто и нето зарада у Републици Србији су номинално порасле за 13,4%, а реално за 4,2%.

У АП Војводини је у фебруару 2022. године просечна бруто зарада износила 93.270 динара, а просечна нето зарада 67.593 динара. У поређењу са јануаром, просечна зарада је у фебруару била већа у бруто износу за 0,5%, а у нето износу за 0,7%. У поређењу са истим месецом претходне године, просечна и бруто и нето зарада у АП Војводини су у фебруару 2022. номинално веће за 13,8%.



Просечна бруто зарада у Републици Србији за период јануар - фебруар 2022. године износи 97.634 динара, а просечна нето зарада 70.762 динара. У односу на исти период претходне године, забележен је раст бруто и нето зарада за 12,9% номинално, односно 4,1% реално.

Посматрано по областима делатности, највиша просечна зарада у Републици Србији је у периоду јануар - фебруар 2022. године забележена у области Рачунарско програмирање, консултантске и с тим повезане делатности у износу од 315.240 динара бруто, односно 230.952 динара нето, која је међугодишње повећана за 33,3% у нето износу. Код свих пет водећих области делатности по висини просечне зараде остварен је међугодишњи раст просечне нето зараде у периоду јануар - фебруар 2022. године.

С друге стране, најнижа просечна зарада у Републици Србији, у периоду јануар - фебруар 2022. године, забележена је у области Делатност припремања и послуживања хране и пића у износу од 55.010 динара бруто, односно 39.959 динара нето, али која је забележила међугодишње повећање од 11,8% у нето износу. Код свих пет области делатности, са најнижом просечном зарадом у посматраном периоду забележено је међугодишње повећање зараде.



ПРИВРЕДНА КОМОРА ВОЈВОДИНЕ

Највише просечне зараде у Републици Србији, по областима делатности,
јануар - фебруар 2022. године (РСД)

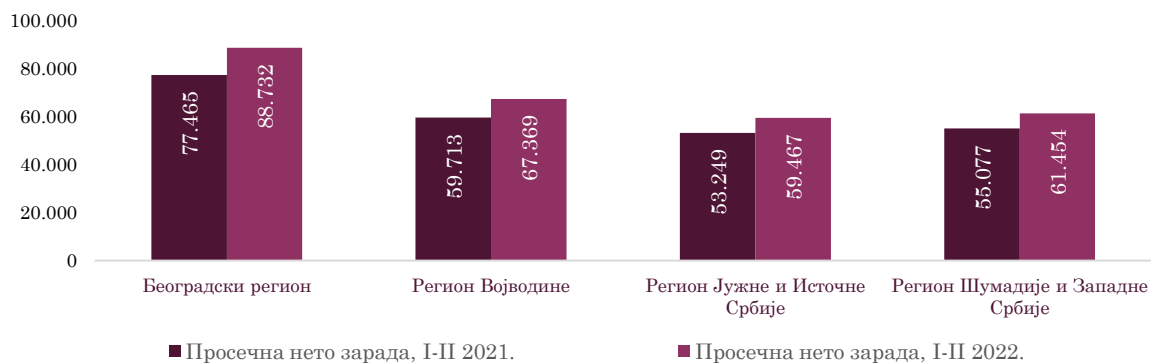
Области делатности	Бруто зараде	Нето зараде	Индекс
Рачунарско програмирање, консултантске и с тим повезане делатности	315.240	230.952	133,3
Експлоатација сирове нафте и природног гаса	221.159	164.007	140,5
Ваздушни саобраћај	216.517	159.755	114,1
Научно истраживање и развој	202.452	146.463	117,3
Производња кокса и деривата нафте	187.411	138.457	133,0

Најниже просечне нето зараде у Републици Србији, по областима делатности,
јануар - фебруар 2022. године (РСД)

Области делатности	Бруто зараде	Нето зараде	Индекс
Делатност припремања и послуживања хране и пића	55.010	39.959	111,8
Прерада дрвета и производи од дрвета, плуте, сламе и прућа, осим намештаја	55.615	40.641	110,0
Делатност путничких агенција, тур-оператора, услуге резервације и пратеће активности	58.400	42.564	115,4
Производња одевних предмета	59.464	43.528	110,3
Поправка рачунара и предмета за личну употребу и употребу у домаћинству	62.463	44.742	115,8

Просечне нето зараде забележиле су номинални раст у прва два месеца 2022. године у односу на исти период 2021. године, како на нивоу целе земље, тако и на нивоу сваког региона Републике Србије појединачно посматрано. **Највећи међугодишњи раст просечне нето зараде у периоду јануар - фебруар 2022. евидентиран је у Београдском региону (за 14,3% мг), а најмањи међугодишњи раст имала је просечна нето зарада Региона Јужне и Источне Србије, од 11,6% мг. У периоду јануар - фебруар 2022. године, једино је Београдски регион имао већу просечну нето зараду од републичког просека, за 17.970 динара, односно 25,4%.**

Просечна нето зарада по регионима Републике Србије,
јануар - фебруар 2022. године

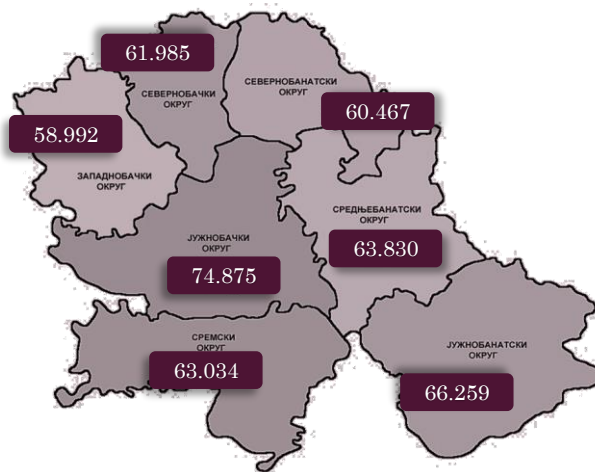


У АП Војводини просечна бруто зарада за период јануар - фебруар 2022. године износи **93.024 динара** (за 4,7% мање од републичког просека), а **просечна нето зарада 67.369 динара** (за 4,8% мање од републичког просека). У односу на исти период претходне године, **просечна бруто зарада у Војводини забележила је номинални раст од 12,9%, а нето зарада раст од 12,8%.**



Посматрано по окрузима АП Војводине, **највишу просечну нето зараду у периоду јануар - фебруар 2022. бележи Јужнобачки округ**, у износу од 74.875 динара, док је **најнижа просечна нето зарада присутна у Западнобачком округу**, у износу од 58.992 динара.

У прва два месеца 2022. године, у свим окрузима је забележен међугодишњи раст просечне нето зараде, а највећи раст је забележен у Јужнобачком округу, од 15,1% мг. У истом периоду, **једино Јужнобачки округ** бележи нето зараду вишу од војвођанског просека (за 7.506 динара или 11,1%).

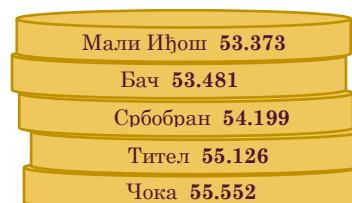


Посматрано по општинама АП Војводине, у периоду јануар - фебруар 2022. године **највишу просечну нето зараду има Град Нови Сад**, у износу од 83.410 динара и уједно за 23,% више од војвођанског просека, док је **најнижа просечна нето зарада забележена у Малом Иђошу**, у износу од 53.373 за период јануар - фебруар 2022. године, која је за 20,8% нижа од војвођанског просека за дати период.

Пет општина са **највишом** просечном нето зарадом, јануар - фебруар 2022. године. (РСД)



Пет општина са **најнижом** просечном нето зарадом, јануар - фебруар 2022. године (РСД)





ИЗВОР ПОДАТАКА

1. Републички завод за статистику Републике Србије, <https://www.stat.gov.rs/sr-Cyrl>;
2. Народна банка Србије, https://www.nbs.rs/sr_RS/indeks/;
3. Министарство финансија Републике Србије, <https://www.mfin.gov.rs/tip-dokumenta/makroekonomski-podaci/>;
4. Национална служба за запошљавање, http://www.nsz.gov.rs/live/dokumenti/statisti_ki_bilteni_nsz.cid667;
5. Министарство пољопривреде, шумарства и водопривреде Републике Србије, <http://www.minpolj.gov.rs/>;
6. Републички хидрометеоролошки завод Србије, <http://www.hidmet.gov.rs/>;
7. Жита Србије, <https://www.zitasrbije.rs/>;
8. Продуктна берза Нови Сад, <https://www.proberza.co.rs/>;
9. Индустијско биље Нови Сад, <http://www.indbilje.co.rs/contact/>.

