

# Привредна кретања у АП Војводини

јануар - јун 2022. године

Нови Сад, август 2022. године



Садржај:

---

I. ОПШТИ ПРЕГЛЕД ПРИВРЕДНЕ АКТИВНОСТИ У ПЕРИОДУ ЈАНУАР - ЈУН 2022. ГОДИНЕ .....	3
II. КРЕТАЊЕ ЦЕНА И ИНФЛАЦИЈЕ.....	8
III. ПОЉОПРИВРЕДА .....	13
III.1. Очекивана производња и засејане површине .....	15
III.2. Клање стокe у кланицама .....	16
IV. ИНДУСТРИЈА .....	17
V. ГРАЂЕВИНАРСТВО .....	22
VI. ПРОМЕТ РОБЕ У ТРГОВИНИ НА МАЛО .....	27
VII. ТУРИЗАМ И УГОСТИТЕЉСТВО .....	29
VIII. СПОЉНОТРГОВИНСКА РОБНА РАЗМЕНА .....	33
VIII.1. Спољнотрговинска робна размена Републике Србије.....	34
VIII.2. Спољнотрговинска робна размена АП Војводине.....	38
Спољнотрговинска робна размена АП Војводине, по економској намени Европске уније40	
Спољнотрговинска робна размена АП Војводине, по Класификацији делатности (КД 2010) .....	41
Спољнотрговинска робна размена АП Војводине, по Стандардној међународној трговинској класификацији (СМТК).....	44
Спољнотрговинска робна размена АП Војводине, по земљама .....	46
VIII.3. Аграрна спољнотрговинска робна размена .....	49
Аграрна спољнотрговинска робна размена Републике Србије.....	49
Аграрна спољнотрговинска робна размена АП Војводине.....	53
IX. РЕГИСТРОВАНА ЗАПОСЛЕНОСТ .....	57
X. НЕЗАПОСЛЕНОСТ.....	60
XI. ЗАРАДЕ .....	64
ИЗВОР ПОДАТАКА.....	68



# I. ОПШТИ ПРЕГЛЕД ПРИВРЕДНЕ АКТИВНОСТИ У ПЕРИОДУ ЈАНУАР - ЈУН 2022. ГОДИНЕ

Основни економски показатељи привреде Републике Србије и АП Војводине	2018	2019	2020	2021	I-VI 2022
<b>БДП, реални раст у сталним ценама (%)</b>	<b>4,5</b>	<b>4,3</b>	<b>-0,9</b>	<b>7,4</b>	<b>4,0<sup>1</sup></b>
<b>БДВ по делатностима, учешће у БДП (%)</b>					
Пољопривреда	6,3	6,0	6,3	6,5	5,1
Индустрија	21,0	19,9	19,4	19,3	19,9
Грађевинарство	4,5	5,7	5,4	6,0	4,6
Услуге	51,1	51,2	51,7	51,5 <sup>2</sup>	54,1 <sup>3</sup>
<b>Инфлација (стопа раста)</b>	<b>2,0</b>	<b>1,7</b>	<b>1,6</b>	<b>4,0</b>	<b>11,9<sup>4</sup></b>
<b>Фискални дефицит/суфицит, % БДП</b>	<b>0,6</b>	<b>-0,2</b>	<b>-8,0</b>	<b>-4,1</b>	<b>-</b>
<b>Јавни дуг, % БДП (општи ниво државе)</b>	<b>54,4</b>	<b>52,8</b>	<b>57,8</b>	<b>57,1</b>	<b>53,8</b>
<b>Пољопривреда АП Војводине</b>					
Остварена производња пшенице, t/ha	5,5	5,1	5,2	6,4	-
Остварена производња кукуруза, t/ha	9,0	8,8	8,4	6,3	-
Остварена производња шећерне репе, t/ha	48,5	54,9	54,4	52,5	-
Остварена производња малине, t/ha	7,0	4,7	3,8	4,4	-
Остварена производња јабуке, t/ha	24,0	27,1	25,4	26,0	-
Остварена производња грожђа, t/ha	7,8	8,4	8,5	8,2	-
<b>Индустрија АП Војводине (индекс)</b>	<b>102,5</b>	<b>100,9</b>	<b>103,0</b>	<b>105,2</b>	<b>107,4</b>
Рударство	97,8	95,1	96,6	93,9	104,6
Прерађивачка индустрија	102,6	100,4	103,3	104,8	107,2
Снабдевање ел. енергијом, гасом, паром и клим.	115,0	199,1	97,9	139,4	117,0
<b>Грађевинарство АП Војводине, (индекс вредности изведених радова у сталним ценама)</b>	<b>138,5</b>	<b>146,3</b>	<b>86,3</b>	<b>105,8</b>	<b>103,0</b>
<b>Промет робе у трговини на мало АП Војводине (индекс)</b>					
Текуће цене (индекс, претходна година = 100)	108,7	109,2	103,1	116,8	121,7
Сталне цене (индекс, претходна година = 100)	105,8	107,4	103,2	111,1	106,3
<b>Туризам АП Војводине</b>					
Доласци (индекс, претходна година = 100)	108,4	104,3	47,9	159,4	183,5
Ноћења (индекс, претходна година = 100)	113,4	105,3	55,3	154,3	144,5
<b>Спољнотрговинска робна размена АП Војводине (индекс, претходна година = 100)</b>	<b>117,4</b>	<b>107,4</b>	<b>95,9</b>	<b>128,8</b>	<b>150,9</b>
Извоз (индекс, претходна година = 100)	113,7	108,6	99,0	123,4	124,0
Увоз (индекс, претходна година = 100)	120,7	106,2	92,9	134,0	176,9
<b>Регистрована запосленост АП Војводине (индекс, претходна година = 100)</b>	<b>104,1</b>	<b>100,9</b>	<b>102,2</b>	<b>102,2</b>	<b>100,8<sup>5</sup></b>
<b>Стопа незапослености у АП Војводини (%)</b>	<b>10,5</b>	<b>9,0</b>	<b>7,6</b>	<b>9,5</b>	<b>9,7<sup>6</sup></b>
<b>Просечна нето зарада у АП Војводини (РСД)</b>	<b>47.095</b>	<b>51.965</b>	<b>57.186</b>	<b>62.494</b>	<b>69.006<sup>7</sup></b>

<sup>1</sup> Флеш процена РЗС-а за други квартал 2022. године.

<sup>2</sup> Прва годишња процена РЗС-а добијена на бази кварталног прорачуна.

<sup>3</sup> Квартални прорачун на бази података РЗС-а за први квартал 2022. године.

<sup>4</sup> Инфлација за јун 2022. године.

<sup>5</sup> Податак за други квартал 2022. године.

<sup>6</sup> Податак за први квартал 2022. године.

<sup>7</sup> Податак за период јануар - мај 2022. године.



У протеклом периоду, према речима Народне банке Србије (НБС), материјализовали су се фактори из међународног окружења који су представљали кључне ризике пројекције макроекономских кретања, што се за сада није негативно одразило на динамику раста бруто домаћег производа (БДП), али јесте на инфлацију и на дефицит текућег рачуна платног биланса. Наиме, **конфликт у Украјини је настављен, а геополитичке тензије су додатно заоштрене**. По том основу, **настављен је раст светских цена енергената**, које су већ биле на изузетно високом нивоу, што је за последицу имало **убрзање инфлације на глобалном нивоу**. Присутне су **назнаке смањеног снабдевања Европе природним гасом**, као и чињеница да је **успоравање привредног раста у Кини**, због нулте толеранције према вирусу корона и увођења рестриктивних здравствених мера, било веће од очекиваног. Уз то, **расту и ризици од уласка две од три највеће економије света у рецесију** – Сједињених Америчких држава и Еврозоне, што се одражава на мању спремност за инвестирање.

Други ризик који се материјализовао односи се на пољопривредну сезону у Србији, али и у ширем региону. Наиме, **уместо претпостављене просечне пољопривредне сезоне, Србија ће се највероватније другу годину заредом суочити са сушом**, која ће се негативно одразити, пре свега, на род кукуруза, соје, сунцокрета и поврћа.

Без обзира на даљу ескалацију геополитичких тензија, економска активност у Србији брже расте од претходних процена. Након релативно високог раста у првом кварталу, који је према оцени Републичког завода за статистику (РЗС) износио 4,4% мг, настављен је сличан темпо раста и у **другом кварталу 2022. када је Република Србија остварила реални раст БДП-а од 4,0%**, што показује да су негативни ефекти сукоба у Украјини на српску привреду за сада мањи од очекиваних.

**Производња и извоз прерађивачке индустрије настављају да расту**, те за сада смањење екстерне тражње није имало већих негативних ефеката на Србију, чему су највероватније допринеле инвестиције у разменљиве секторе из претходних година које су знатно повећале извозну понуду, а од маја је повећан и извоз пољопривредних производа након попуштања мера привременог ограничавања њиховог извоза. **Позитиван допринос с производне стране су, у другом кварталу, према процени НБС, дали и услужни сектори и рударство**, док је **производња грађевинарства у паду због високе базе из претходне године, као и активност у енергетици**, што се одражава на наставак високог увоза енергената.

Доприноси кварталној стопи раста БДП-а (%), производна страна (п.п)



Доприноси кварталној стопи раста БДП-а (%), расходна страна (у п.п)



\* флеш процена РЗС-а за други квартал 2022. године



**Пројекцију раста БДП-а Србије за 2022. годину, НБС је задржала у распону 3,5-4,5%, јер је упркос лошијим изгледима за глобални привредни раст и наставку повећања трошковних притисака по основу виших цена енергената, домаћа економска активност у другом кварталу била изнад очекивања. Ипак, због очекиваног успоравања економске активности у остатку текуће и почетком наредне године у условима јачања рецесионих притисака у зони евра, НБС је кориговала наниже привредни раст за 2023. годину, на распон 3,5-4,5%. Након тога, НБС очекује повратак на претходно очекивану путању раста од око 4-5% годишње, чему би требало да допринесе слабљење ефеката конфликта у Украјини на екстерну тражњу, као и планирана реализација инвестиционих пројеката, пре свега у области путне, железничке и комуналне инфраструктуре.**

**Међугодишња инфлација у Републици Србији је у јуну 2022. године достигла ниво од 11,9%, док је на месечном нивоу, у односу на мај, износила 1,6%. Убрзање међугодишње инфлације са 10,4% мг. у мају на 11,9% мг. у јуну вођено је вишим растом цена хране и енергената од очекиваног. Слично томе, половина месечне инфлације од 1,6% последица је раста цена хране, док је друга половина последица раста цена енергената и раста цена у оквиру базне инфлације. Према подацима РЗС-а, потрошачке цене су у Војводини у јуну 2022. године порасле за 2,1% у односу на мај, а међугодишња инфлација у Војводини је износила 13,6%.**

Услед мање повољних метеоролошких прилика, односно суше током лета, за разлику од претходне пројекције, тренутна очекивања су да ће пољопривредна производња бити на нивоу оне из претходне године и да ће допринос пољопривреде БДП-у бити неутралан. Прелиминарни подаци РЗС-а указују на нижу производњу пшенице за 7,5% у односу на прошлогодишњу, која је била рекордна. Површина засејана кукурузом је мања за 6,5%, док је површина засејана сунцокретом већа за 18,1% него 2021. године.

**Индустријска производња Републике Србије је у првих шест месеци 2022. године забележила раст од 3,3%, вођена растом у сектору Прерађивачка индустрија (4,5% мг) и Рударство (35,7% мг), док је у сектору Снабдевање електричном енергијом, гасом, паром и климатизација забележен пад производње од 14,5% мг. Индустријска производња у Војводини је у првој половини 2022. године забележила раст од 7,4% у односу на исти период 2021. године. Раст је у Војводини вођен повећањем производње у сва три сектора делатности, а пре свега растом у сектору Прерађивачке индустрије (7,2% мг).**

**Грађевинска активност Републике Србије је наставила да бележи пад, те је у периоду јануар - јун 2022. године, у односу на исти период претходне године, смањена вредност изведених радова за 6,7% у сталним ценама. У Војводини је, с друге стране, у првој половини 2022. године, у односу на исти период претходне године, грађевинска активност забележила раст од 3,0% у сталним ценама. Вредност радова на зградама је у Војводини повећана за 6,8% мг, а код осталих грађевина је забележен раст од 0,3% мг. Иако се на републичком нивоу бележи пад грађевинске активности, кретање осталих показатеља у грађевинарству указује на повољнија кретања у овој области. Наиме, у периоду јануар - јун 2022. године регистрован је раст броја издатих грађевинских дозвола у Републици Србији од 14,7% мг, док на нивоу АП Војводине то повећање износи 15,5% мг.**



**Највећи допринос расту економске активности и даље потиче од услужних делатности, иако је раст у другом кварталу 2022. нешто спорији него у првом кварталу. На нешто спорији раст у овом сектору указује и кретање реалног промета у трговини на мало, који је у другом кварталу забележио нешто спорији раст него у првом кварталу. С друге стране, попуштање рестриктивних здравствених мера и олакшана мобилност људи резултирала су даљим растом у сектору туризма, што се у великој мери односи на стране туристе, који су у посматраном периоду удвостручили број ноћења међугодишње.**

**Промет робе у трговини на мало у Републици Србији је у периоду јануар - јун 2022. године реално повећан за 8,1% мг, док на нивоу АП Војводине тај раст износи 6,3% мг.**

**Промет у туризму у Републици Србији је у периоду јануар - јун 2022. године, мерен бројем долазака туриста, повећан за 65,4% мг, а оствареним ноћењима, повећан за 43,1%. Број долазака туриста у Војводини је у периоду јануар - јун 2022. године био за 83,5%, а број ноћења за 44,5% виши него у истом периоду претходне године. У првих шест месеци 2022. године, број туриста који су ноћили у Војводини (837,3 хиљаде) представља 16,8% укупног броја туристичких ноћења у Републици Србији.**

**Укупна вредност извоза робе Републике Србије, у првих шест месеци 2022. године, износила је 13,1 млрд евра, што је за 30,5% више у односу на исти период претходне године. Висок номинални раст извоза једним делом је резултат раста извезених количина робе, док је други део резултат раста извозних цена. Укупна вредност извоза робе из АП Војводине је у посматраном периоду износила 4,5 млрд евра (34,4% укупне вредности извоза Републике Србије), што је за 24,0% више у односу на извоз у истом периоду претходне године.**

**Робни увоз Републике Србије је у првих шест месеци 2022. године износио 18,9 млрд евра, што је за 44,2% више у односу на исти период прошле године. Укупна вредност увоза робе у Војводину је у посматраном периоду износила 6,7 млрд евра (35,4% од укупне вредности увоза Републике Србије), што је за 76,9% више у односу на исти период прошле године.**

**Сви показатељи с тржишта рада указују на наставак повољних кретања – формална запосленост у приватном сектору достигла је нови рекордан ниво, праћена растом зарада и даљим смањењем незапослености у свим групама занимања.**

**Укупан број запослених је у Републици Србији у другом кварталу 2022. године износио 2,3 млн лица, што је за 1,5% више у односу на исти период 2021. године. На нивоу АП Војводине је у истом периоду било 579.408 запослених, што је за 0,8% више у односу на исти период претходне године. Посматрано по секторима делатности, у Војводини је у другом кварталу 2022. године највише запослених у Прерађивачкој индустрији (27,6%) и Трговини на велико и мало (16,5%).**

**Према евиденцији НСЗ, укупан број незапослених у Републици Србији на крају јуна 2022. године износио је 444.213 лица, што је за 17,9% мање у односу на стање у јуну 2021. године. У Војводини је на крају јуна 2022. било 90.548 незапослених лица, што је за 19,8% (22.344 лица) мање у односу на јун претходне године.**



**Просечна номинална нето зарада у Републици Србији за период јануар - мај 2022. године износи 72.680 динара, што представља раст од 13,4% м.г. номинално, односно 3,8% реално. Највиша просечна нето зарада у Републици Србији је у посматраном периоду забележена у области Рачунарско програмирање, консултантске и с тим повезане делатности у износу од 234.454 динара, која је међугодишње повећана за 35,7%. У периоду јануар - мај 2022. године, просечна номинална нето зарада у Војводини износила је 69.006 динара и номинално је повећана за 13,3% м.г.**

И поред тога што је, узимајући у обзир досадашње негативне ефекте кризе у Украјини, као и ревидиране оцене најзначајнијих међународних институција у погледу глобалних економских кретања, НБС ревидирала своје најзначајније макроекономске пројекције – БДП-а наниже, а инфлације и дефицита текућег рачуна навише, НБС очекује да ће **очувана пуна макроекономска, финансијска и фискална стабилност у Србији, у чијој је основи и стабилност девизног курса, као и током пандемије, допринети смањивању негативних ефеката екстерних фактора на најмању могућу меру.** У том смеру деловаће и одлични финансијски резултати српске привреде остварени и у годинама пандемије, очувано пословно, инвестиционо и потрошачко поверење захваљујући предузетим економским мерама, наставак стабилног прилива страних директних инвестиција, као и рекордно висок ниво улагања државе у путну, железничку и комуналну инфраструктуру.



## II. КРЕТАЊЕ ЦЕНА И ИНФЛАЦИЈЕ

□  
У јуну 2022. године међугодишња инфлација у Републици Србији износила је 11,9%, вођена и даље растом цена хране и енергије. У Војводини је у јуну 2022. године међугодишња инфлација износила 13,6%.

□  
Просечна инфлација у Републици Србији за полугодишњи период 2022. износи 9,7%, док на нивоу АП Војводине износи 10,6%.

□  
Највећи позитиван допринос међугодишњој стопи јунске инфлације од 11,9% дале су превасходно цене горива и мазива за путничка возила, затим цене меса, млека, сира и јаја и хлеба и житарица, цене поврћа, чврстих горива, те цене кафе, чаја и какаа, воћа, ресторана, кафеа и кантина, као и дувана.

□  
На месечном нивоу, инфлација је у јуну ове године у Републици Србији износила 1,6%, при чему је половина месечне инфлације последица раста цена хране, док је друга половина последица раста цена енергената и раста цена у оквиру базне инфлације. У Војводини су у јуну 2022. године потрошачке цене порасле за 2,1% у односу на мај.

□  
Према најновијој пројекцији НБС, с доласком нове пољопривредне сезоне (под претпоставком да се не понови прошлогодишња суша), инфлација би од августа ове године требало да има опадајућу путању.





Услед додатног интензивирања геополитичких тензија између западних земаља и Русије, и по том основу настављеног раста светских цена енергената и још увек високих цена хране, **међугодишња инфлација у Републици Србији је, као и у другим земљама, наставила да се креће узлазном путањом и у јуну 2022. године је износила 11,9%, од чега је преко две трећине доприноса и даље потицало од цена хране и енергије.**

**Цене прерађене хране су у јуну биле више за 15,4% мг, а цене непрерађене хране за 25,4% мг.** Висок међугодишњи раст цена хране већим делом је последица раста цена улазних трошкова у производњи и транспорту хране, односно деловања фактора на страни понуде на које мере монетарне политике имају ограничен ефекат. Као последица деловања глобалних фактора, пре свега раста светске цене нафте, **цене нафтних деривата су на домаћем тржишту у јуну забележиле раст од 27,1% мг.**

Инфлација у Републици Србији мерена индексима потрошачких цена, јун 2022. године (%)



**Највећи позитиван допринос међугодишњој стопи јунске инфлације од 11,9% дале су превасходно цене горива и мазива за путничка возила (1,7 п.п), затим цене меса (1,6 п.п), млека, сира и јаја и хлеба и житарица (по 0,9 п.п), потом цене поврћа (0,8 п.п), чврстих горива (0,7 п.п), те цене кафе, чаја и какаа, воћа, ресторана, кафеа и кантине, као и дувана (по 0,3 п.п).**

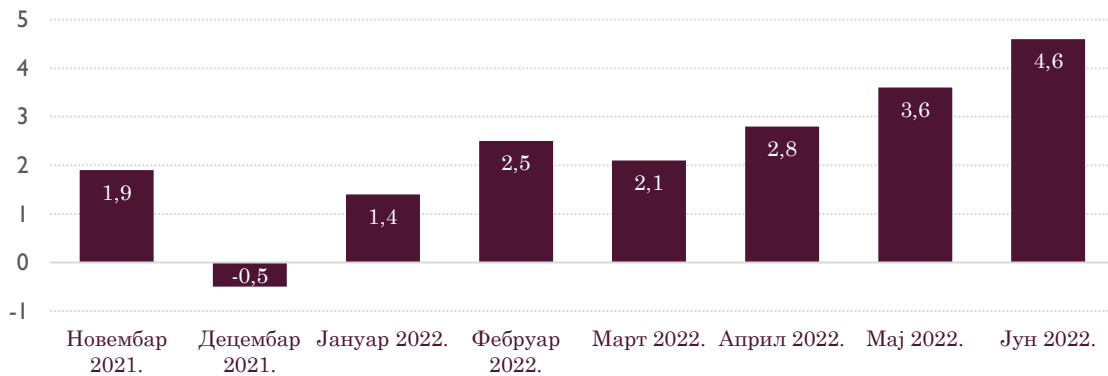
Најзначајнији доприноси међугодишњој инфлацији, јун 2022. године (у п.п)





**На месечном нивоу, инфлација је у јуну ове године износила 1,6%.** Половина месечне инфлације последица је раста цена хране (2,3%), док је друга половина последица раста цена енергената (2,7%) и раста цена у оквиру базне инфлације (0,9%). **У оквиру цена хране, раст цена прерађене хране је у јуну износио 1,9%,** што је нешто спорији темпо него у мају (2,3%). Кретање цена енергената је највећим делом било одређено глобалним факторима, пре свега растом светске цене нафте, који се прелио и на **цене нафтних деривата на домаћем тржишту, чији је раст цена у јуну износио 4,6%.**

Месечни раст цена нафтних деривата у Србији крајем 2021. и током првог полугодишта 2022. године (у %)



Полугодишње посматрано, **потрошачке цене су у првих шест месеци 2022. године порасле за 7,3%,** доминантно вођене растом цена хране и безалкохолних пића за 11,2%.

Под утицајем увозне инфлације (увозна инфлација подразумева раст цена производа које директно увозимо, раст цена берзанске робе, као што су пшеница, кукуруз, соја, сунцокрет и др, и свих разменљивих производа због повезаности тржишта и чињенице да је Србија мала економија и економија без, или с врло мало, трговинских баријера), **у јуну је настављен и раст базне инфлације** (индекс потрошачких цена по искључењу хране, енергије, алкохола и цигарета), при чему је био мањи од очекиваног. **Међугодишња базна инфлација је у јуну износила 6,7%,** што је и даље нижи ниво у односу на укупну инфлацију и у односу на базну инфлацију у појединим земљама средње и југоисточне Европе. Томе је наставила да доприноси очувана релативна стабилност девизног курса у изузетно неизвесним глобалним условима, као и усидрена средњорочна инфлациона очекивања финансијског сектора која се крећу у границама циља.

Смањивању инфлаторних притисака на домаћем тржишту и спречавању већих негативних ефеката на животни стандард грађана и пословну активност предузећа настављају да доприносе **економске мере Владе усмерене на ограничење цена основних животних намирница и енергената.**

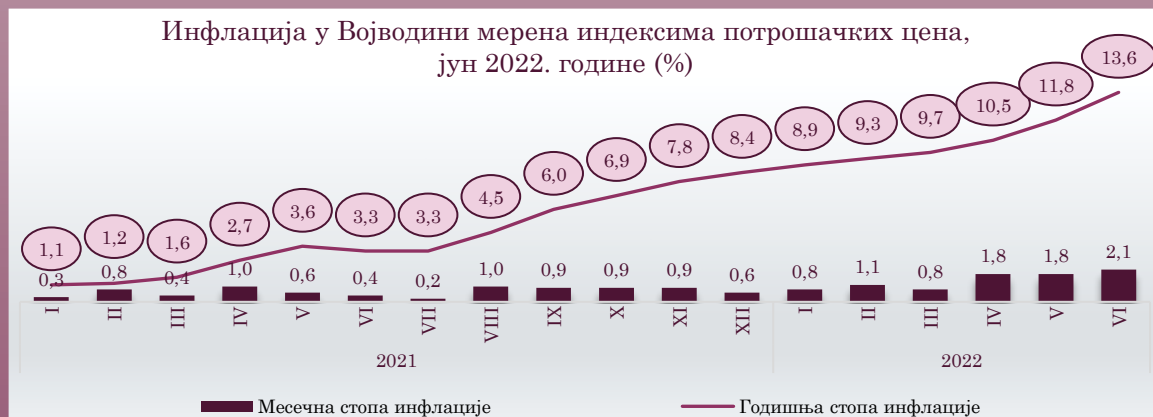
Како би се спречило интензивније преливање растућих светских цена енергије и хране на домаће цене и тиме ублажили негативни ефекти на животни стандард грађана и пословну активност предузећа, **носиоци економске политике у Србији деловали су проактивно и у више праваца:**



1. У новембру 2021. године постигнут је изузетно **повољан договор с Руском Федерацијом**, по коме се у II 2022. године део гаса увозио по непромењеној цени (270 долара за хиљаду кубних метара гаса), која је и једна од најнижих цена у Европи;
2. **Уредба о обавезној производњи и промету хлеба од брашна Т-500** („Сл. Гласник РС“, бр. 106/2021);
3. **Уредба о привременој мери ограничавања цене гаса и надокнаде разлике у цени природног гаса набављеног из увоза или произведеног у Републици Србији у случају поремећаја на тржишту природног гаса** („Сл. Гласник РС, бр. 132/2021 и 30/2022);
4. **Одлука о условима и начину за смањење царинских дажбина на одређену робу, односно за изузимање одређене робе од плаћања царинских дажбина у 2022. години** („Сл. Гласник РС, бр. 132/2021, 9/2022 и 32/2022);
5. **Уредба о ограничењу висине цена нафтних деривата** („Сл. Гласник РС“, бр. 17/2022, 32/2022, 35/2022, 46/2022 и 50/2022);
6. **Одлука о привременој забрани извоза основних пољопривредно прехранбених производа битних за становништво** („Сл. Гласник РС“, бр. 32/2022, 35/2022, 48/2022 и 49/2022).

Према подацима РЗС-а, **потрошачке цене су у Војводини у јуну 2022. године порасле за 2,1% у односу на мај, а међугодишња инфлација је била изнад циљане вредности НБС-а од  $3\% \pm 1,5$  п.п. и износила је 13,6%.**

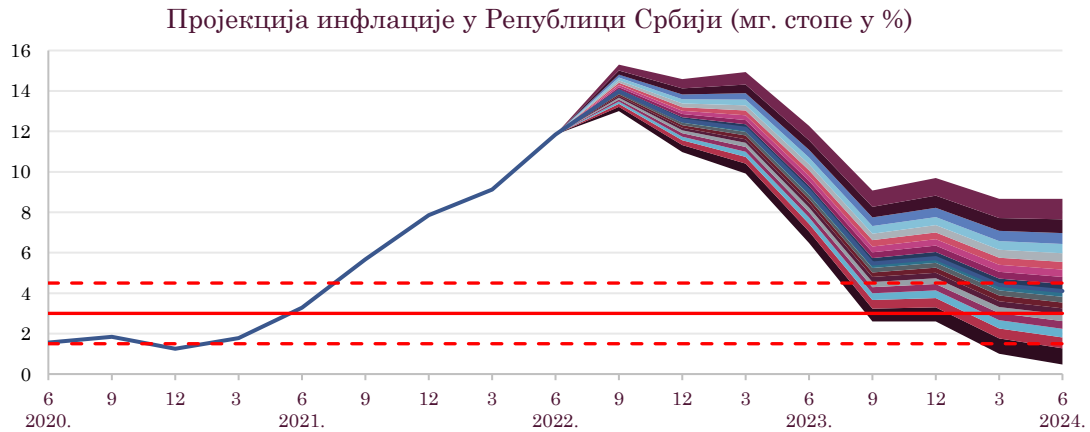
	VI 2022 V 2022		VI 2022 VI 2021		I – VI 2022 I – VI 2021	
	Србија	Војводина	Србија	Војводина	Србија	Војводина
<b>Потрошачке цене - укупно</b>	101,6	<b>102,1</b>	111,9	<b>113,6</b>	109,7	<b>110,6</b>



Према августовској пројекцији, **НБС очекује да ће међугодишња инфлација током трећег квартала ове године достићи врхунац, а да ће затим имати опадајућу путању, уз очекивани снажнији пад у другој половини 2023. и повратак у границе циља у првој половини 2024. године.**



У смеру смиривања инфлаторних притисака деловаће досадашње заоштравање монетарних услова, очекивано слабљење ефеката глобалних фактора који су водили раст цена енергената и хране у претходном периоду, као и нижа екстерна тражња. У кратком року, на смиривање инфлације деловаће и донете економске мере Владе којима је ограничен раст цене хране и енергената на домаћем тржишту.



**Неизвесност у погледу остварења пројекције инфлације и БДП-а у Републици Србији и даље је велика и у највећој мери се односи на факторе из међународног окружења, а пре свега на ефекте конфликта у Украјини, на расположивост енергената и њихове цене на светском тржишту, као и на изгледе глобалног привредног раста, који ће у великој мери одредити и светске цене примарних производа.**

**Када је реч о факторима из домаћег окружења, ризици пројекције се у највећој мери односе на исход овогодишње пољопривредне сезоне, тј. на то колико ће она бити лошија од просечне. Ризик пројекције представљају и дешавања у сектору енергетике – у погледу обима производње угља и електричне енергије на домаћем тржишту, али и по којим ценама ће се увозити део гаса изнад нивоа који је дефинисан уговором с Русијом, као и које ће евентуалне мере Влада предузети како би се обезбедила енергетска сигурност на домаћем тржишту.**



### III. ПОЉОПРИВРЕДА



**Мање повољни метеоролошки услови – високе температуре и недовољне количине падавина, посебно у Војводини (нарочито Банату).**



**Остварена је мања производња пшенице у односу на прошлогодишњу.**



**У јуну 2022. године негативан ценовни тренд код свих примарних пољопривредних производа.**



**Потписани су први уговори за јечам новог рода, као и за пшеницу и уљану репицу.**



**Влада Србије донела је измену *Одлуке о привременом ограничењу извоза пољопривредних производа* као и *Уредбу о ванредној интервентној мери подршке произвођачима брашна.***

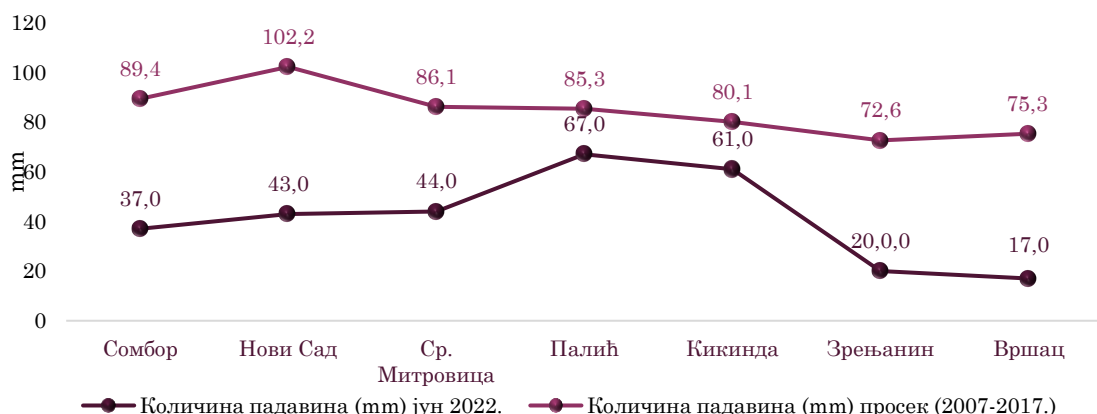


Према подацима Републичког Хидрометеоролошког завода Србије (РХМЗ-а), **на територији Србије је јун 2022. године био топлији него што је то уобичајено, али са повременим падавинама које су биле недовољне и неравномерно распоређене.** Температуре током већег дела јуна омогућиле су зрење и почетак жетве озимих усева, као и интензиван развој пролећних усева, док су повремени пљускови имали неповољан утицај због стварања услова за развој биљних болести и штеточина.

Средње дневне температуре ваздуха кретале су се од 14 степени у планинским областима до 24 степена у Војводини, Мачви и Неготинској Крајини. Климатски услови су у јуну, уз повремене прекиде проузроковане пљусковима, углавном омогућавали обављање пољских радова предвиђених за овај период године, од којих су најзначајнији били: заштита воћа, поврћа, винове лозе и ратарских култура од проузроковача болести и штеточина, сузбијање корова, берба пристиглог воћа и поврћа, жетва озимих усева, косидба, међуредно култивирање и прихрањивање пролећних усева, припрема земљишта за пострну сетву.

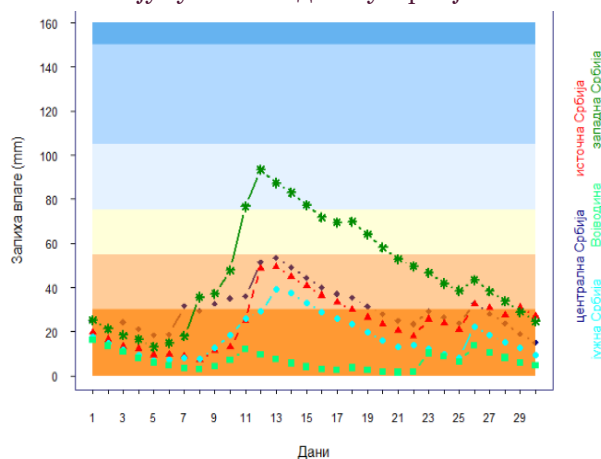
Просечна количина падавина на подручју Војводине у јуну 2022. године била је за око 35,0% мања у односу на вишегодишњи просек. Процент падавина у односу на просек је током јуна био најнижи на југоистоку Баната, око 25,0%, где је и регистрована екстремна суша. Највише падавина евидентирано је у падавинској станици на Палићу (67 mm), а најмање у Вршцу (17 mm).

Месечне падавине (mm) по падавинским станицама



**Залиха влаге у дубљим слојевима земљишта је и даље ниска у свим производним подучјима, а најнижи ниво је регистрован у Војводини.** У Војводини је и у претходном месецу пало мање кише него у остатку земље, тако да је сада земљиште исушено и у дубљим слојевима.

Залиха влаге (mm) до 1m дубине земљишта у јуну 2022. године у Србији





**Након завршене жетве може се рећи да принос озимих усева није достигао прошлгодишњи ниво.** Највећи утицај на смањење приноса пшенице је имао велики недостатак воде у фази формирања и наливања зрна, када више није могућа регенерација, као и температуре преко 30 степени које имају негативан утицај на исту фазу.

Према прелиминарним подацима РЗС-а, **остварена је за 7,5% нижа производња пшенице на републичком нивоу, у односу на прошлгодишњу**, која је била рекордна. Површина засејана кукурузом је мања за 6,5%, док је површина под сунцокретом већа за 18,1% у поређењу са претходном годином.

Дешавања у Украјини утичу на раст неизвесности на светским тржиштима што се одражава и на активности на домаћем тржишту. Почетком јуна смањена активност учесника, првенствено на страни тражње, довела је до **негативног ценовног тренда свих примарних пољопривредних производа. Цене примарних пољопривредних производа су се током јуна 2022. колебале и на крају месеца забележиле пад.** Цена кукуруза била је најнижа у последња три месеца, док је соја била на ценовном нивоу као крајем 2021. године. Потписани су први уговори за јечам новог рода, као и за пшеницу и уљану репицу.

**Цена пшенице** током јуна била је између 42,50 (почетком месеца) и 34,00 дин/kg без ПДВ-а (крајем месеца). Берзански уговори за пшеницу новог рода (2022. година) закључени су по цени од 38,00 дин/kg без ПДВ-а, за пшеницу с минимум 15% протеина. Највише активности забележено је на тржишту кукуруза. **Цена кукуруза** се у јуну кретала између 29,30 и 32,80 дин/kg без ПДВ-а. **Цена соје** током јуна била је између 76,70 (почетком месеца) и 68,50 дин/kg (крајем месеца) без ПДВ-а, што је нижа цена од прошломесечне.

**Влада Србије је на седници 16. јуна донела измену Одлуке о привременом ограничењу извоза пољопривредних производа**, којом су месечне квоте за извоз пшенице и кукуруза замењене са тромесечним за период јул - септембар на нивоу од 500.000 тона за пшеницу и 500.000 тона за кукуруз. На истој седници, високоолеинско сунцокретово уље изузето је из *Одлуке о привременом ограничењу извоза* и донета је *Уредба о ванредној интервентној мери подршке произвођачима брашна*<sup>1</sup>.

### III.1. Очекивана производња и засејане површине

На основу стања усева на дан процене, у АП Војводини се очекује производња<sup>2</sup> пшенице од **1,9 млн тона**, што је за 10,2% мање у односу на производњу остварену у прошлој години. **Код производње малина очекује се такође смањење производње**, и то за 12,9% у односу на прошлу годину, док се **код вишања очекује повећање** од чак 51,5%.

Очекивана производња пшенице у 2022. и остварена производња у 2021. у АП Војводини

	Остварена производња у 2021. години	Очекивана производња у 2022. години	Индекс 2022/2021.
Површина (ha)	330.727	342.930	104,4
Принос (t/ha)	6,3	5,4	85,7
Производња (t)	2.077.296	1.866.163	89,8

<sup>1</sup> Произвођачима регистрованим до 15. новембра 2021. године који су снабдевали тржиште паковањима до 5kg брашна типа-400 глатко и типа-500 по ограниченим ценама, у периоду од 1. фебруара до 31. маја 2022. године.

<sup>2</sup> Подаци о очекиваној производњи пшенице, малина и вишања и засејаним површинама кукуруза, сунцокрета и соје приказани су према стању на дан 23. маја 2022. године, Извор: РЗС, „Анкета о површинама и засадама на крају пролећне сетве“



## ПРИВРЕДНА КОМОРА ВОЈВОДИНЕ

Очекивана производња малине у 2022. и остварена производња у 2021. у АП Војводини

	Остварена производња у 2021. години	Очекивана производња у 2022. години	Индекс 2022/2021.
<b>Површина (ha)</b>	1.192	905	<b>75,9</b>
<b>Принос (t/ha)</b>	4,1	4,7	<b>114,6</b>
<b>Производња (t)</b>	4.900	4.270	<b>87,1</b>

Очекивана производња вишања у 2022. и остварена производња у 2021. у АП Војводини

	Остварена производња у 2021. години	Очекивана производња у 2022. години	Индекс 2022/2021.
<b>Површина (ha)</b>	2.019	2.112	<b>104,6</b>
<b>Принос (t/ha)</b>	3,6	5,3	<b>147,2</b>
<b>Производња (t)</b>	7.344	11.126	<b>151,5</b>

Према стању на дан процене, у пролећној сетви 2022. године је засејано више сунцокрета (за 18,3%), а мање кукуруза, шећерне репе и соје (за 5,4%, 11,9% и 0,5%, респективно), у поређењу са претходном годином.

Засејане површине под основним ратарским усевима у АП Војводини у 2022. години

Усев	Засејано у 2021. години (ha)	Засејано у 2022. години (ha)	Индекс 2022/2021.
<b>Кукуруз</b>	574.854	543.650	<b>94,6</b>
<b>Шећерна репа</b>	38.060	33.515	<b>88,1</b>
<b>Сунцокрет</b>	187.834	222.300	<b>118,3</b>
<b>Соја</b>	211.918	210.869	<b>99,5</b>
<b>Укупно</b>	<b>1.012.666</b>	<b>1.010.334</b>	<b>99,8</b>

### III.2. Клање стоке у кланицама

У кланицама регистрованим на територији АП Војводине, у периоду јануар - мај 2022. године заклано је<sup>3</sup> више оваца (за 35,5%) и живине (за 9,5%), а мање свиња (за 14,5%) и говеда (за 3,0%), у односу на исти период претходне године.

Према истим подацима, у првих пет месеци 2022. године, укупна нето маса оваца већа је за 37,5% и живине за 15,3%, док је нето маса мања код свиња за 17,3% и код говеда за 5,9%, у поређењу са истим периодом 2021. године.

Клање стоке у кланицама у Републици Србији и АП Војводини, јануар - мај 2022. године

		Република Србија	АП Војводина	Учешће АПВ у РС (%)
<b>Говеда</b>	Број	13.532	4.700	<b>34,7</b>
	Нето маса (t)	3.617	1.245	34,4
<b>Свиње</b>	Број	147.207	96.865	<b>65,8</b>
	Нето маса (t)	11.422	7.504	65,7
<b>Овце</b>	Број	22.409	11.323	<b>50,5</b>
	Нето маса (t)	368	196	53,3
<b>Живина</b>	Број	5.484.122	3.299.505	<b>60,2</b>
	Нето маса (t)	9.362	5.320	56,8

<sup>3</sup> Укупан број и маса стоке заклане у кланицама, по врстама стоке, Извор: РЗС, „Месечни статистички билтен, мај 2022“.





## IV. ИНДУСТРИЈА



У периоду јануар - јун 2022. године, у поређењу са истим периодом 2021. године, индустријска производња Републике Србије остварила је раст од 3,3%, док је у АП Војводини забележен раст од 7,4%.



Само у јуну 2022, у односу на јун 2021. године, индустријска производња Републике Србије је забележила повећање од 3,7%, а индустријска производња АП Војводине раст од 7,3% мг.



Повећању индустријске производње АП Војводине у периоду јануар - јун 2022. године допринео је раст производње у сва три сектора делатности и то: Рударство од 4,6% мг, Прерађивачке индустрије од 7,2% мг. и Снабдевања електричном енергијом, гасом, паром и климатизацијом од 17,0% мг.



У првој половини 2022. године раст индустријске производње забележен је у пет управних округа АП Војводине. Највећи међугодишњи раст индустријске производње забележио је Јужнобанатски округ од 13,2%, док се највећи пад бележи у Севернобанатском округу од 11,9% мг.



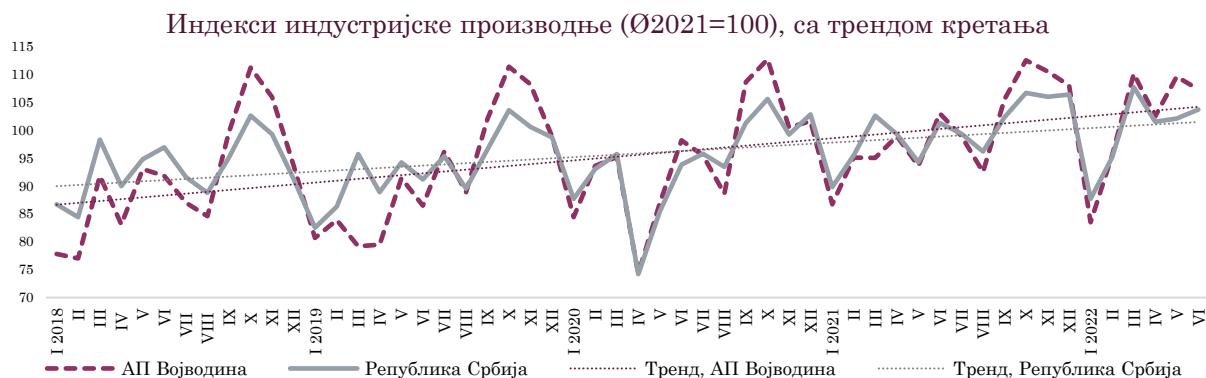
Залихе готових производа у индустрији АП Војводине у јуну месецу 2022. године повећане су за 3,1% у поређењу са истим месецом претходне године.



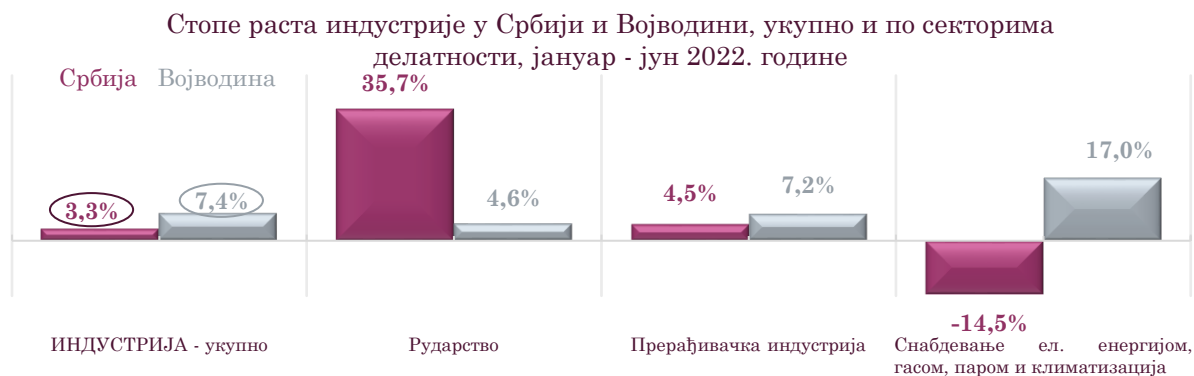
**Укупна индустријска производња Републике Србије је у периоду јануар - јун 2022. године била за 3,3% виша него у истом периоду претходне године.** Раст неизвесности на глобалном нивоу, интензивирањем ескалацијом конфликта у Украјини, није се у већој мери одразио на активност у сектору Прерађивачке индустрије, која је у првој половини 2022. остварила раст производње од 4,5% мг. Поред тога, и знатан раст активности у сектору Рударство (од 35,7% мг) неутралисао је пад у сектору Снабдевање електричном енергијом, гасом, паром и климатизација (-14,5% мг).

**Само у јуну 2022. године индустријска производња у Републици Србији је порасла за 3,7% у односу на јун 2021. године,** чему је допринео раст у сектору Рударство (21,6% мг) и Прерађивачка индустрија (3,2% мг), док је у сектору Снабдевање електричном енергијом, гасом, паром и климатизација производња смањена за 4,1% мг. У оквиру Прерађивачке индустрије Републике Србије, у јуну 2022. године у односу на јун претходне године, **раст активности је забележен у 15 од 24 области делатности,** а највећи допринос расту потекао је од производње деривата нафте, прехранбених производа, металних производа и производње фармацеутских производа, док је највећи негативан допринос потекао од производње основних метала и хемијске индустрије.

Упркос свим изазовима, тренд укупне индустријске производње, како у Републици Србији, тако и на нивоу Војводине, протеклих година има растући смер кретања.



**Индустријска производња АП Војводине је у периоду јануар - јун 2022. године, у поређењу са истим периодом 2021. године, забележила повећање физичког обима од 7,4%.** Раст је био вођен повећањем производње у сва три сектора и то у сектору Прерађивачка индустрија од 7,2% мг. (допринос 6,9 п.п), сектору Рударство од 4,6% мг. (допринос 0,2 п.п) и сектору Снабдевање електричном енергијом, гасом, паром и климатизација који је, за разлику од кретања на републичком нивоу, забележио раст од 17,0% мг. (допринос 0,2 п.п).

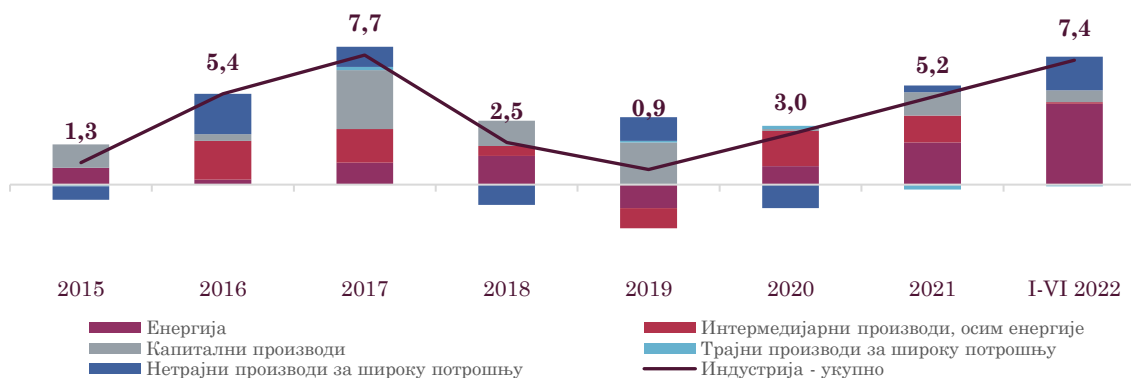




Само у јуну, вођена повећањем обима производње Прерађивачке индустрије од 6,6% мг, Рударства од 1,5% мг. и Снабдевања електричном енергијом, гасом, паром и климатизација од 75,3%, **индустријска производња АП Војводине је забележила повећање обима производње од 7,3% мг.**

**Посматрано по наменским групама**, раст индустријске производње АП Војводине је у првој половини 2022. забележен код Енергије (за 21,7% мг, уз допринос од 4,8 п.п), Нетрајних производа за широку потрошњу (за 5,6% мг, уз допринос од 2,0 п.п), Капиталних производа (5,5% мг, допринос 0,7 п.п) и Интермедијарних производа, осим енергије (раст 0,3% мг, допринос 0,1 п.п), док се пад обима производње бележи код Трајних производа за широку потрошњу (-7,1% мг, допринос -0,1 п.п).

Индустријска производња АП Војводине по намени  
(доприноси расту, п.п)



**Основни покретач раста индустријске производње АП Војводине је**, захваљујући опоравку извозно оријентисаних делатности, активирању нових производних капацитета, као и умереног опоравка спољне тражње и економске активности најважнијих спољнотрговинских партнера, **Прерађивачка индустрија**, која чини 95,2% укупне индустрије АП Војводине у првој половини 2022. године, наспрам сектора Рударство и сектора Снабдевање електричном енергијом, гасом, паром и климатизација, који чине 3,6% и 1,3%, респективно.

Индустријска производња АП Војводине по производним секторима  
(годишње стопе раста у % и доприноси расту у п.п)



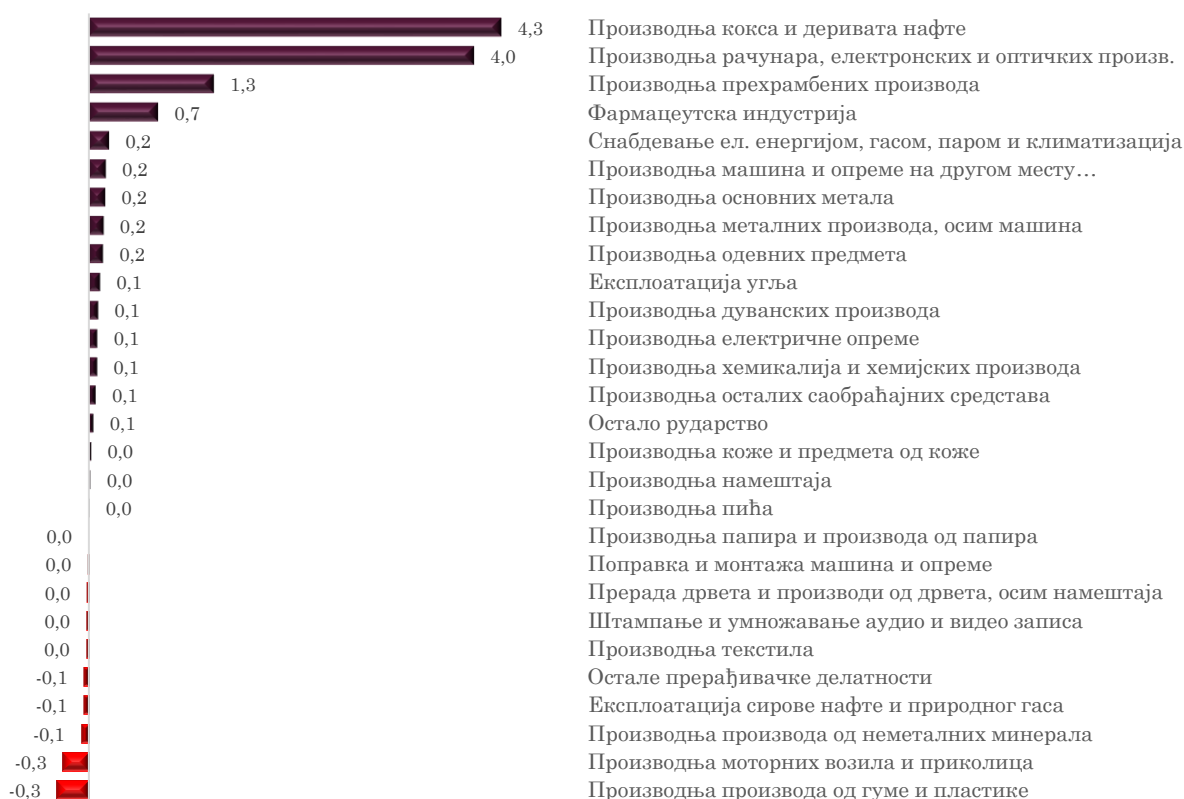
**У Прерађивачкој индустрији АП Војводине у периоду јануар - јун 2022. године забележено повећање физичког обима производње у 15 од 24 области делатности, које чине 79,6% укупне индустрије Покрајине у посматраном периоду.**



Најзначајнији позитиван допринос индустријској производњи АП Војводине у првој половини 2022. године је потекао од **Производње кокса и деривата нафте** (раст од 24,5% мг, уз допринос од 4,3 п.п) и **Производње рачунара, електронских и оптичких производа** (скоро 15 пута већа производња, уз допринос од 4,0 п.п).

На кретање индустријске производње АП Војводине у супротном смеру у периоду јануар - јун 2022. године највећи утицај су имале **Производња производа од гуме и пластике**, која је забележила пад обима производње од 7,3% мг. (допринос -0,3 п.п) и **Производња моторних возила и приколица**, која је забележила међугодишњи пад обима производње од 4,3% (допринос -0,3 п.п).

Допринеси стопи раста укупне индустрије АП Војводине по областима делатности, јануар - јун 2022. године (у п.п)



Посматрано по управним окрузима, у периоду јануар - јун 2022. године, у поређењу са истим периодом претходне године, **раст индустријске производње је забележен у пет округа АП Војводине. Највећи међугодишњи раст индустријске производње забележио је Јужнобанатски округ од 13,2%**, потом следе Јужнобачки округ са растом од 8,4% мг, Западнобачки округ 4,5% мг, Средњобанатски од 4,0% мг. и Сремски округ од 3,2% мг. **Међугодишњи пад индустријске производње забележен је у преостала два управна округа - Севернобанатски округ и Севернобачки округ, од 11,9% и 8,1% мг, респективно.**

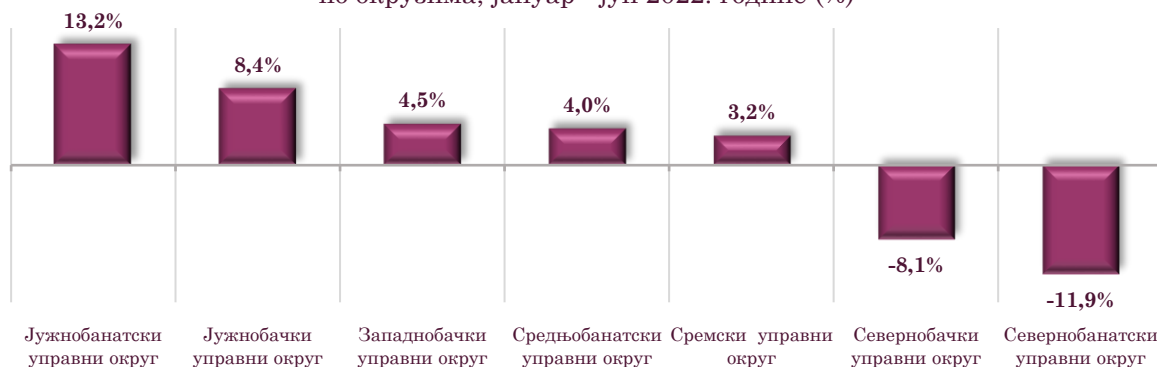
**Међугодишње повећање индустријске производње Јужнобанатског округа од 13,2% у периоду јануар - јун 2022. године највише је подстакнуто повећањем обима производње кокса и деривата нафте (од 25,2% мг, допринос 9,8 п.п). С друге стране, највећи утицај на раст индустрије Јужнобачког округа потекао је од**



производње рачунара, електронских и оптичких производа (скоро 15 пута већа производња, уз допринос од 31,4 п.п).

**Смањењу обима индустријске производње у Севернобанатском округу** највише је допринело смањење обима производње моторних возила и приколица (-16,8% мг, допринос -1,5 п.п) и производње основних метала (-31,6% мг, допринос -1,3 п.п), док је **смањењу индустријске производње Севернобачког округа** највише допринело смањење обима производње производа од гуме и пластике (-31,5% мг, допринос -4,4 п.п).

Међугодишње стопе раста индустријске производње АП Војводине по окрузима, јануар - јун 2022. године (%)



На крају јуна месеца 2022. године у поређењу са истим месецом претходне године, **залихе готових производа у индустрији Републике Србије повећане су за 1,0%**, док су **залихе готових производа у индустрији АП Војводине повећане за 3,1%**. Посматрано по наменским групама, у индустрији АП Војводине повећане су залихе енергије за 42,4%, залихе трајних производа за широку потрошњу за 27,5% мг. и залихе интермедијарних производа, осим енергије за 13,9% мг, док пад бележе залихе капиталних производа за 21,2% мг. и залихе нетрајних производа за широку потрошњу које су смањене за 5,3% мг.



## V. ГРАЂЕВИНАРСТВО



У првих шест месеци 2022. године, вредност изведених грађевинских радова извођача из Републике Србије на територији Републике Србије смањена је за 7,6% мг, док вредност радова изведених на територији АП Војводине бележи раст од 3,0% мг, у сталним ценама.



Само у другом кварталу 2022. године, вредност изведених грађевинских радова извођача из Републике Србије на територији Републике Србије смањена је за 8,8% мг, док је вредност радова изведених на територији АП Војводине забележила раст од 3,9% мг, у сталним ценама.



Посматрано према врсти грађевина, вредност изведених радова на зградама у АП Војводини, у првој половини 2022. године, у сталним ценама, повећана је за 6,8% мг, а на осталим грађевинама за незнатних 0,3% мг.



У првих шест месеци 2022. године у Републици Србији је издато 13.194 грађевинских дозвола, што је за 14,7% више него у истом периоду претходне године. Од тога је у АП Војводини издато 5.139 грађевинских дозвола (38,9%), што је за 15,5% више него у периоду јануар - јун 2021. године.



У АП Војводини је у првој половини 2022. године пријављена изградња 5.333 стана (за 0,6% више него у истом периоду претходне године).

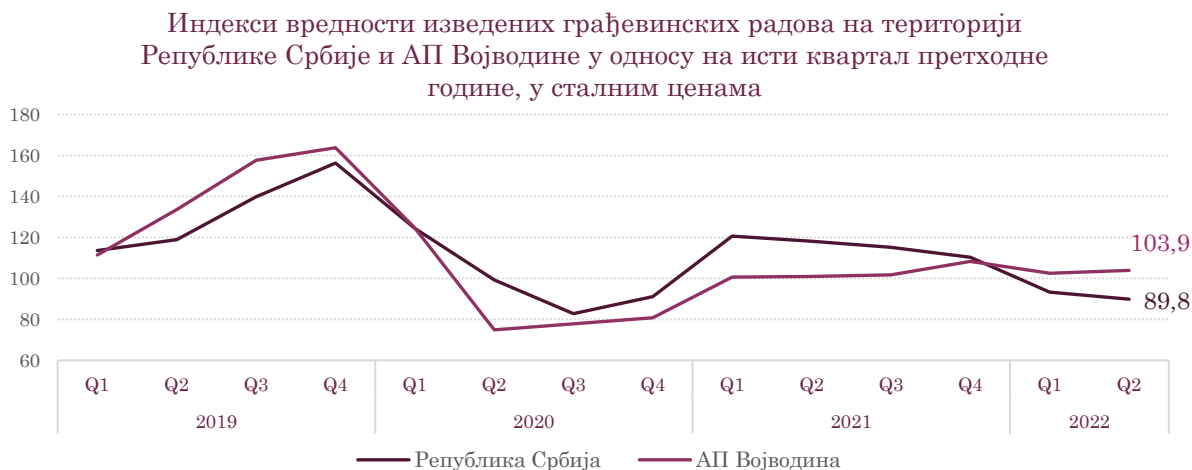


**Грађевинска активност Републике Србије је у првој половини 2022. године, у односу на исти период претходне године, посматрана преко индикатора вредност изведених радова извођача из Републике Србије (у Републици Србији и у иностранству), забележила раст од 7,7% у текућим ценама, док је у сталним ценама забележен пад од 8,8% мг.** Вредност радова извођача из Републике Србије изведених само у Републици Србији повећана је за 9,1% у текућим ценама, односно опала за 7,6% у сталним ценама, док је вредност радова извођача из Републике Србије изведених у иностранству смањена и у текућим и у сталним ценама, за 28,8% и 39,7%, респективно.

Посматрано према врсти грађевина, у првих шест месеци 2022. године, у поређењу са истим периодом 2021. године, у сталним ценама, вредност радова изведених у Републици Србији на зградама смањена је за 9,5%, а на осталим грађевинама за 6,4%.

Само у другом кварталу 2022. године, у односу на исти период претходне године, грађевинска активност у Републици Србији, посматрана преко индикатора вредност изведених радова извођача из Републике Србије, повећана је за 6,8% у текућим ценама, односно смањена за 10,2% у сталним ценама. Од укупне вредности грађевинских радова у другом кварталу 2022. године, на територији Републике Србије је изведено 98,1%, док је преосталих 1,9% изведено на градилиштима у иностранству. Вредност радова извођача из Републике Србије изведених на територији Републике Србије порасла је за 8,4% мг. у текућим ценама, а у сталним ценама је опала за 8,8% мг, док је вредност радова изведених у иностранству смањена и у текућим и у сталним ценама, за 38,9% и 48,6%, респективно.

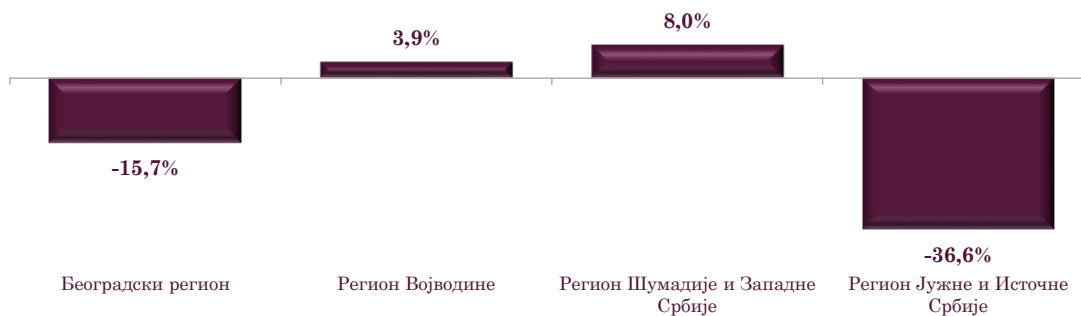
Посматрано према врсти грађевина, само у другом кварталу 2022. године у односу на други квартал 2021. године, у сталним ценама, вредност радова изведених у Републици Србији на зградама мања је за 10,2% мг, а на осталим грађевинама за 8,0% мг.



Посматрано према регионима Републике Србије, у другом кварталу 2022. године, вредност изведених радова, у сталним ценама, повећана је у Региону Шумадије и Западне Србије, за 8,0% мг, и у Региону Војводине, за 3,9% мг, док је ова вредност опала у Београдском региону за 15,7% мг. и Региону Јужне и Источне Србије, за 36,6% мг.



Грађевинска делатност - вредност изведених радова у сталним ценама, други квартал 2022. године (мг. стопе у %)



У првој половини 2022. године, у односу исти период 2021. године, **грађевинска активност АП Војводине забележила је раст од 21,7% у текућим ценама, односно 3,0% у сталним ценама.** Посматрано према врсти грађевина, **вредност изведених радова на зградама у АП Војводини је у посматраном периоду, у сталним ценама, повећана за 6,8% мг, док је вредност изведених радова на осталим грађевинама повећана за незнатних 0,3%.**

Само у другом кварталу 2022. године, у односу на исти период претходне године, **грађевинска активност АП Војводине забележила је раст од 23,5% у текућим, односно раст од 3,9% у сталним ценама.** Посматрано према врсти грађевина, **вредност изведених радова на зградама у АП Војводини, у другом кварталу 2022. године, у сталним ценама, смањена је за 3,2% мг, док је вредност радова изведених на осталим грађевинама повећана за 10,2% мг.**

**У односу на претходни квартал, вредност изведених грађевинских радова у АП Војводини је у другом кварталу 2022. године била већа за 12,2%, а у односу на просечну вредност изведених радова у 2021. години, смањена је за 24,1%.**

Индекси вредности изведених грађевинских радова на територији АП Војводине у односу на исти квартал претходне године, у сталним ценама, према врсти грађевина

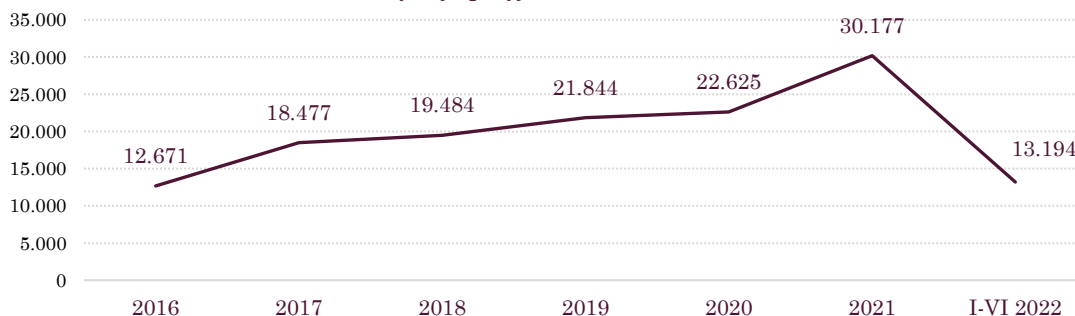






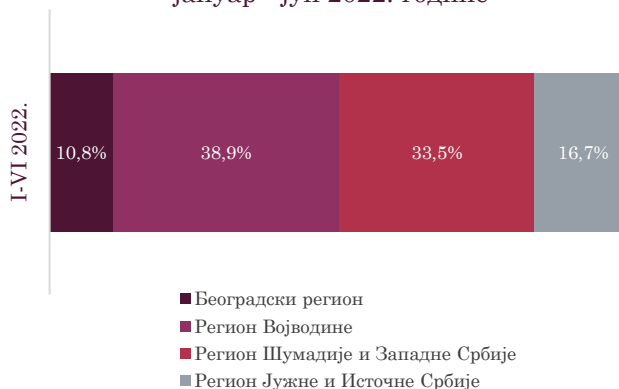
Од почетка 2022. године, до краја јуна, у Републици Србији је издато 13.194 грађевинских дозвола, што је за 14,7% више него у првих шест месеци претходне године. Само у јуну, у Републици Србији је издато 2.187 грађевинских дозвола, што представља смањење од 9,7% у односу на исти период претходне године.

Број издатих грађевинских дозвола у Републици Србији, јануар - јун 2022. године



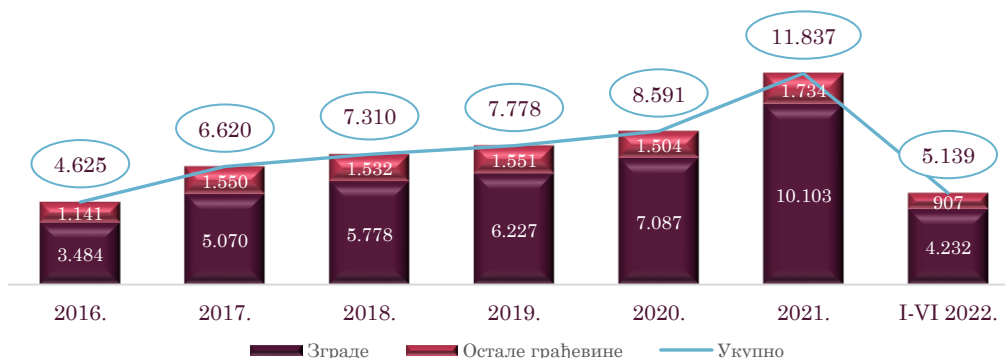
Посматрано по регионима, у периоду јануар - јун 2022. године, највише грађевинских дозвола издато је у Региону Војводине (5.139, тј. 38,9% укупног броја издатих), следи Регион Шумадије и Западне Србије (4.424 издатих дозвола или 33,5%), затим Регион Јужне и Источне Србије (2.204 или 16,7%), док је најмањи број издатих грађевинских дозвола у посматраном периоду забележен у Београдском региону (1.427 или 10,8% укупно издатих).

Удео издатих грађевинских дозвола по регионима Републике Србије, јануар - јун 2022. године



У Војводини је у периоду јануар - јун 2022. године издато за 15,5% грађевинских дозвола више него у истом периоду 2021. године. Од укупног броја издатих дозвола, 82,4% је издато за зграде, а 17,6% за остале грађевине. Ако се посматрају само зграде, 79,7% дозвола издато је за стамбене зграде, а 20,3% за нестамбене зграде, док се код осталих грађевина највећи део издатих дозвола односи на цевоводе, комуникационе и електричне водове (76,5%).

Број издатих грађевинских дозвола у АП Војводини, 2016 - I-VI 2022. године

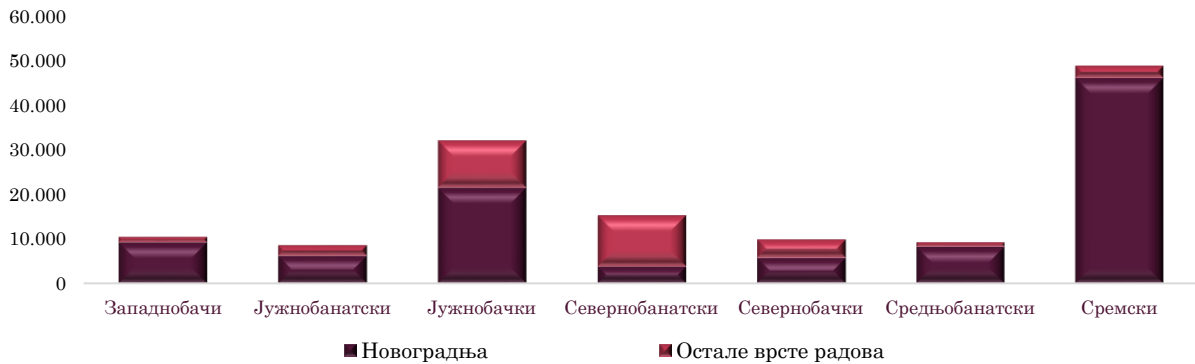




**Према грађевинским дозволама издатим током периода јануар - јун 2022. године, у АП Војводини је пријављена изградња 5.333 стана (за 0,6% више у односу на исти период 2021. године), просечне површине 76,1 m<sup>2</sup> по стану. Највећи број пријављене изградње станова је у стамбеним зградама новоградње (99,2%), и то оним које броје три или више станова (82,1%, просечне површине 64,1 m<sup>2</sup>), 12,7% станова пријављено за изградњу у стамбеним зградама са једним станом (просечне површине 147,2 m<sup>2</sup>), а најмање станова (1,0%) је пријављено за изградњу у стамбеним зградама новоградње које броје два стана (просечне површине 113,5 m<sup>2</sup>).**

**Предвиђена вредност радова новоградње у АП Војводини у периоду јануар - јун 2022. године износила је 75,1% од укупно предвиђене вредности грађевинских радова у АП Војводини у истом периоду. Посматрано према управним окрузима АП Војводине, у периоду јануар - јун 2022. године највећа грађевинска активност очекује се у Сремском округу (36,3%) и Јужнобачком округу (23,9%), потом у Севернобанатском округу (11,4%), и затим у Западнобачком округу (7,8%), Севернобачком (7,4%), Средњобанатском (6,9%) и Јужнобанатском округу (6,4%).**

Предвиђена вредност грађевинских радова према управним окрузима АП Војводине и врсти радова, јануар - јун 2022. године (у 000 РСД)





## VI. ПРОМЕТ РОБЕ У ТРГОВИНИ НА МАЛО



Промет робе у трговини на мало у првој половини 2022. године, у односу на исти период 2021. године, повећан је у Републици Србији за 8,1% у сталним ценама, односно за 22,2% у текућим ценама.



Промет робе у трговини на мало АП Војводине, у истом периоду, забележио је повећање од 6,3% у сталним ценама, односно 21,7% у текућим ценама.



У јуну 2022. године, у односу на исти месец претходне године, остварен је раст промета робе у трговини на мало АП Војводине од 3,1% у сталним ценама, односно 22,2% у текућим ценама.



У односу на просечан ниво промета робе у трговини на мало АП Војводине у 2021. години, у јуну 2022. године, промет робе у трговини на мало АП Војводине био је већи за 6,7% у сталним ценама, односно 25,7% у текућим ценама.



На тржишту Републике Србије у периоду јануар - јун 2022. године, у односу на исти период претходне године, упркос расту цена, промет моторних горива и непрехрамбених производа је повећан за 14,0% и 11,5% у сталним ценама, док је раст промета прехранбених производа износио 3,1%.



Трговина на мало наставља да бележи реални раст, те је у **првој половини 2022. године, у односу на исти период претходне године, промет робе у трговини на мало у Републици Србији повећан за 8,1% у сталним ценама** (у текућим ценама за 22,2%). Само у јуну 2022. године, у односу на јун 2021. године, промет робе у трговини на мало био је већи за 4,8% у сталним ценама (у текућим ценама за 21,7%).

**Промет робе у трговини на мало АП Војводине је у периоду јануар - јун 2022. године, у поређењу са истим периодом претходне године, био већи за 6,3% у сталним ценама** (21,7% у текућим ценама), а само у јуну 2022, у односу на јун претходне године, био је већи за 3,1% у сталним ценама (односно 22,2% у текућим ценама).

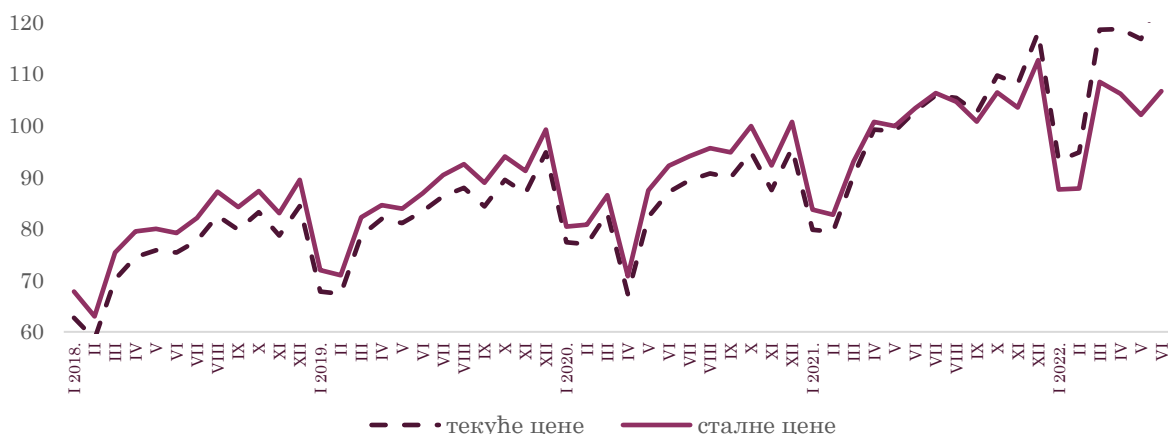
На месечном нивоу, у односу на мај месец, у јуну је промет робе у трговини на мало у Републици Србији био већи за 2,6% у сталним ценама (5,0% у текућим ценама), док је на нивоу АП Војводине тај раст износио 4,5% у сталним ценама (односно 7,6% у текућим ценама).

**У односу на просечан ниво промета робе у трговини на мало у 2021. години, промет робе у трговини на мало је у јуну био већи у Републици Србији за 8,4% у сталним ценама** (25,2% у текућим ценама), а у АП Војводини за 6,7% у сталним ценама (односно за 25,7% у текућим ценама).

Промет робе у трговини на мало АП Војводине, месечни индекси  
јун 2022. године, (Ø2021=100)

	Јун 2021.	Јул	Авг.	Сеп.	Окт.	Нов.	Дец.	Јан.	Феб.	Март	Апр.	Мај	Јун 2022.
Текуће цене	102,8	105,9	105,4	102,5	109,7	108,1	118,1	93,2	94,8	118,6	118,7	116,8	125,7
Сталне цене	103,4	106,3	104,6	100,8	106,4	103,5	112,7	87,6	87,8	108,5	106,2	102,1	106,7

Индекси промета у трговини на мало АП Војводине (Ø2021=100)



Посматрано по робним групама, на тржишту Републике Србије у периоду јануар - јун 2022. године, у односу на исти период претходне године, повећан је промет све три групе производа. **Упркос расту цена, промет моторних горива и непрехрамбених производа је реално повећан за 14,0% и 11,5%, док је раст промета прехрамбених производа износио 3,1%.**



## VII. ТУРИЗАМ И УГОСТИТЕЉСТВО



У првих шест месеци 2022. године, у Војводини је укупан број долазака туриста повећан за 83,5% међугодишње. Од укупног броја туриста 55,6% су били домаћи, а 44,4% страни туристи. Број долазака домаћих туриста повећан је за 39,9%, а страних туриста за чак 201,6% мг.



Број регистрованих ноћења у Војводини повећан је за 44,5% мг; 52,3% су била ноћења домаћих, а 47,7% ноћења страних туриста. Број ноћења домаћих туриста повећан је за 18,1%, а страних туриста за чак 91,5% мг.



У Војводини је у јуну месецу 2022. године највише долазака и ноћења регистровано у Граду Новом Саду и то за 82,4% и 23,5% више него у јуну 2021. године, респективно.



Војводину су у првих шест месеци текуће године у највећем броју посетили страни туристи из Турске, мерено и бројем долазака и бројем ноћења туриста (4,4% укупних долазака, односно 5,1% укупног броја регистрованих ноћења).



У првих пет месеци 2022. године девизни прилив од туризма у Републици Србији износио је 727 млн евра и већи је за 48,7% од девизног прилива по основу туризма оствареног у истом периоду претходне године.



Укупан број туристичких долазака у Републику Србију у периоду јануар - јун 2022. године износио је 1.624.081, што је за 65,4% више у односу на исти период претходне године. Од укупног броја туристичких долазака у Републику Србију, 18,8% су били доласци на подручју АП Војводине.

У Војводини је у периоду јануар - јун 2022. године укупан број долазака туриста износио 305.769 (55,6% су били домаћи туристи, а 44,4% страни туристи), што је за 83,5% више него у истом периоду претходне године. Број долазака домаћих туриста у Војводину повећан је за 39,9%, а страних за чак 201,6% у односу на период јануар - јун 2021. године.

Структура долазака туриста у Војводину, јануар - јун 2022.



Доласци туриста у Војводину, јануар - јун 2022. године



У првих шест месеци 2022. године, у Републици Србији је евидентирано укупно 4.992.483 ноћења туриста, што је за 43,1% више у односу на исти период 2021. године. Од укупног броја ноћења остварених у Републици Србији, 16,8% је регистровано на подручју АП Војводине.

У Војводини је у посматраном периоду укупан број регистрованих ноћења туриста износио 837.344 (52,3% су била ноћења домаћих, а 47,7% ноћења страних туриста), што је за 44,5% више него у периоду јануар - јун 2021. године. Број ноћења домаћих туриста повећан је за 18,1% мг, а страних за чак 91,5% мг.

Структура ноћења туриста у Војводини, јануар - јун 2022.



Ноћења туриста у Војводини, јануар - јун 2022. године





**Само у јуну 2022. Војводину је посетило 69.002 туриста, што је за 64,5% више у односу на јун прошле године. Најпосећенији је био Град Нови Сад, са 21.682 долазака туриста, што је за 82,4% више него у јуну претходне године.**

Нови Сад је, у првих шест месеци ове године, посетило 96.898 туриста (41.962 домаћих и 54.936 страних), што представља пораст у односу на исти период претходне године за 115,8%.

**У првој половини 2022. године, на путничком пристаништу у Новом Саду пристало је 170 путничких бродова, а искрцало се 16.513 путника, према подацима Агенције за управљање лукама. У односу на претходну годину, када су за 12 месеци пристала 132 брода са 11.717 путника, то представља значајно повећање.**

Доласци туриста по изабраним туристичким местима Војводине у јуну 2022. године



**У Војводини је у јуну месецу 2022, регистровано 180.310 ноћења туриста, што је за 26,6% више у односу на јун претходне године. Највише ноћења регистровано је у Граду Новом Саду, тј. 54.485 ноћења, за 23,5% више него у јуну 2021. године.**

**У Новом Саду је у периоду јануар - јун 2022. године, укупно регистровано 249.268 ноћења туриста (83.526 домаћих и 165.742 страних), што представља значајан пораст, како у односу на прву половину 2021. године, тако и у односу на прву половину 2019. године, и то у истом проценту (36,0%).**

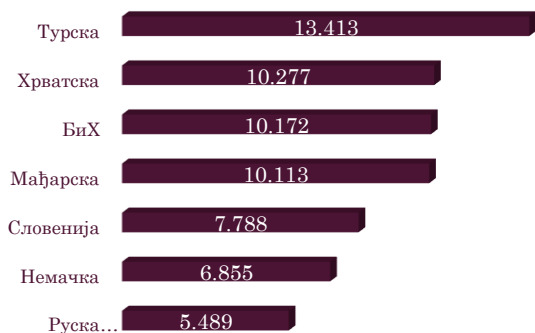
Ноћења туриста по изабраним туристичким местима Војводине у јуну 2022. године



**У првих шест месеци 2022. године, највећи број долазака и ноћења страних туриста у Војводини забележили су туристи из Турске (13.413 долазака или 4,4%, односно 42.677 ноћења или 5,1%).**



Доласци страних туриста у Војводину према водећим земљама из којих долазе, I-VI 2022. године

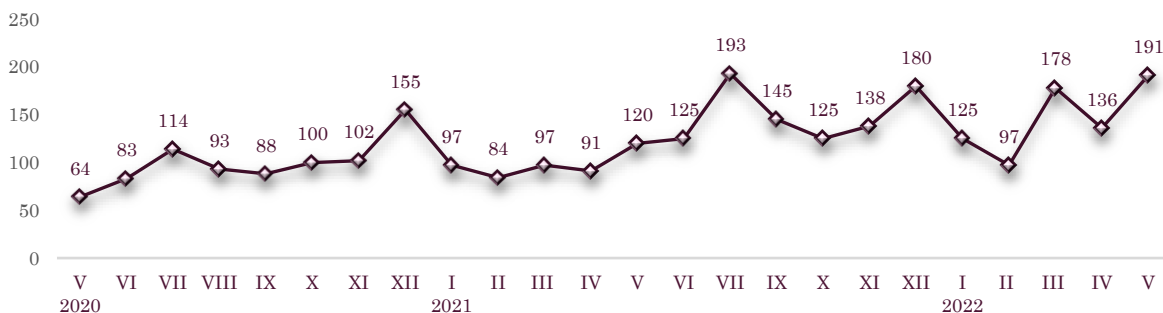


Ноћења страних туриста у Војводини према водећим земљама из којих долазе, I-VI 2022. године



У мају 2022. године, девизни прилив од туризма у Републици Србији износио је 191 млн евра и већи је за 71 млн евра или 59,2% у односу на девизни прилив у мају 2021. године, док је девизни одлив од туризма износио 171 млн евра, што је за 102 млн евра или 147,8% више у односу на девизни одлив у мају 2021. године.

Девизни прилив од туризма у Републици Србији, V 2020 - V 2022. године (у млн евра)



У јуну 2022. године у односу на јун претходне године, цене угоститељских услуга у Војводини порасле су у просеку за 17,4%. Највећи раст су забележиле цене хране (за 20,5%), док су цене преноћишта забележиле раст од 5,1%. Цене алкохолних пића су порасле за 17,4%, а цене безалкохолних пића за 13,9%.

Индекси цена угоститељских услуга у Републици Србији и Војводини, у јуну 2022. године

	Република Србија			Војводина		
	VI 2022 V 2022	VI 2022 VI 2021	VI 2022 Ø 2021	VI 2022 V 2022	VI 2022 VI 2021	VI 2022 Ø 2021
<b>УКУПНО</b>	<b>101,1</b>	<b>112,0</b>	<b>111,2</b>	<b>101,3</b>	<b>117,4</b>	<b>116,1</b>
Храна	100,9	111,8	110,9	101,4	120,5	119,3
Алкохолна пића	101,6	113,0	112,3	101,3	117,4	115,5
Безалкохолна пића	101,4	111,4	110,5	101,8	113,9	113,3
Преноћишта	100,7	112,1	111,9	100,0	105,1	103,9





## VIII. СПОЉНОТРГОВИНСКА РОБНА РАЗМЕНА



У првој половини 2022. године, укупна спољнотрговинска робна размена АП Војводине износила је 11,2 млрд евра, што је за 50,9% више од спољнотрговинске робне размене остварене у истом периоду 2021. године.



Извоз је остварен у вредности од 4,5 млрд евра (раст од 24,0% мг), а увоз у вредности од 6,7 млрд евра (за чак 76,9% мг).



Прерађивачка индустрија је сектор са доминантним учешћем како у извозу (90,7%), тако и у увозу АП Војводине (54,2%) у првих шест месеци текуће године.



Водећи извозни производ АП Војводине у периоду јануар - јун 2022. године су Гасна уља, за остале сврхе,  $S < 0,001\%$ , без биодизела (4,6% укупног извоза), а увозни Гас природни у гасовитом стању (16,4% укупног увоза).



Најзначајнији спољнотрговински партнер АП Војводине у првих шест месеци 2022. године је Немачка (15,3%), када је реч о извозу, односно Руска Федерација (16,4%), када је реч о увозу.



## VIII.1. Спољнотрговинска робна размена Републике Србије

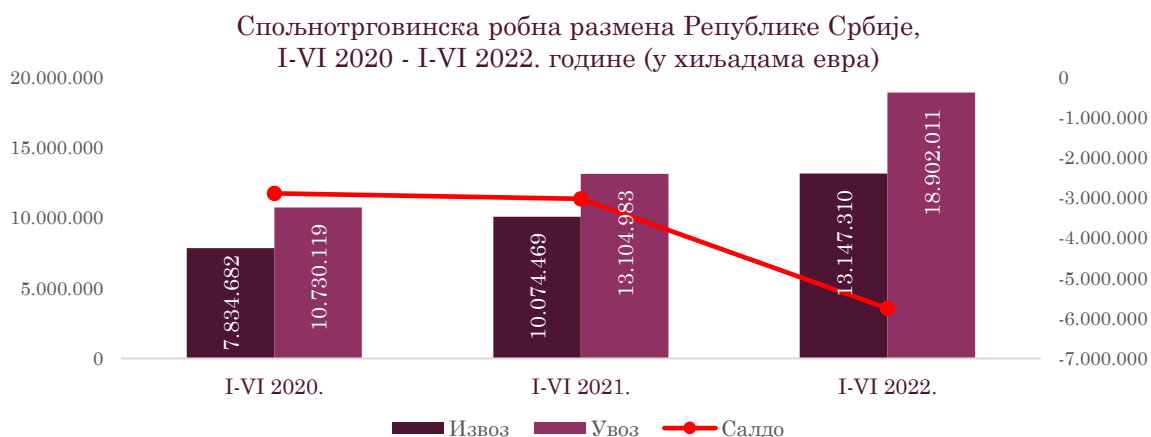
У првој половини 2022. године, Република Србија је остварила спољнотрговинску робну размену у укупном износу од 32,0 млрд евра, што је за 38,3% више него у истом периоду претходне године.

Укупно је извезено робе у вредности од 13,1 млрд евра, што је за 30,5% више у односу на извоз у периоду јануар - јун 2021. године, упркос условима успоравања екстерне тражње и присутним застојима у глобалним ланцима снабдевања, који су додатно погоршани под утицајем сукоба у Украјини и нових противпандемијских мера у Кини. С друге стране, увезено је робе у вредности од 18,9 млрд евра, за 44,2% више него у истом периоду 2021. године. У оквиру робног извоза настављен је раст извоза прерађивачке индустрије, уз раст извоза рударства и пољопривреде, док је, с друге стране, раст робног увоза вођен, пре свега, увозом енергената, уз висок увоз индустријских сировина и капиталних производа.

У првих шест месеци 2022. године, Република Србија је забележила спољнотрговински дефицит у вредности од 5,8 млрд евра, који је за 89,9% већи од дефицита забележеног у истом периоду претходне године. Услед већег раста увоза од раста извоза у периоду јануар - јун 2022. године, покривеност увоза извозом Републике Србије је смањена са 76,9%, колико је износила у периоду јануар - јун 2021, на 69,6% у истом периоду текуће године.

Спољнотрговинска робна размена Републике Србије, јануар - јун 2022. године

Период / Година	Извоз	Индекс	Увоз	Индекс	Укупно	Индекс	Салдо
I-VI 2022.	13.147.310	130,5	18.902.011	144,2	32.049.321	138,3	-5.754.701
I-VI 2021.	10.074.469	128,6	13.104.983	122,1	23.179.452	124,9	-3.030.514
2021.	21.620.826	126,8	28.601.276	124,6	50.222.102	125,5	-6.980.449
2020.	17.054.528	97,3	22.957.570	96,2	40.012.098	96,6	-5.903.042



Посматрано по регионима, Војводина је имала највеће учешће у извозу Републике Србије у првих шест месеци 2022. године (34,4%), док се у увозу налазила на другом месту (35,4%), након Београдског региона (43,1%).



Извоз и увоз Републике Србије по регионима, јануар - јун 2022. године  
(учешће %)



**Носилац извозне активности Републике Србије у периоду јануар - јун 2022. године била је Прерађивачка индустрија (86,2% укупног извоза), која је забележила повећање вредности извоза за 26,1% мг, односно за 2,3 млрд евра (укупан извоз Републике Србије је повећан за 3,1 млрд евра). Раст извоза Прерађивачке индустрије Републике Србије је у посматраном периоду био широко распрострањен међу гранама (у 22 од 23 гране), чему је пре свега допринео повећан извоз прехранбених производа, електричне опреме, основних метала, моторних возила и приколица, производа од гуме и пластике и сл. **Висок номинални раст извоза једним делом је резултат раста извезених количина робе, док је део резултат раста извозних цена.****

Осим Прерађивачке индустрије, на увећање извозне активности Републике Србије у периоду јануар - јун 2022. године утицала је и скоро пет пута **увећана вредност извоза Рударства**, за 730,9 млн евра, чему је највише допринео повећан извоз руде бакра и концентрата (пре свега у Кину, Шпанију и Републику Кореју).

За разлику од два поменута сектора делатности, **сектор Пољопривреда, шумарство и рибарство Републике Србије је у односу на период јануар - јун 2021. године забележио смањење вредности извоза за 5,7%**, највише услед смањеног извоза кукуруза (пре свега преполовљеног извоза кукуруза у Румунију, где је извезено за 109 млн евра мање него у првих шест месеци 2021. године, односно за 705 хиљада тона мање).

Водећи сектори делатности у извозу Републике Србије, јануар - јун 2022. године

Сектор КД	2021.			I-VI 2022.		
	Вредност (у 000 евра)	Учешће	Индекс $\frac{2021}{2020}$	Вредност (у 000 евра)	Учешће	Индекс $\frac{I-VI 2022}{I-VI 2021}$
Прерађивачка индустрија	19.060.791	88,2%	124,5	11.329.080	86,2%	126,1
Рударство	819.459	3,8%	534,3	918.929	7,0%	488,6
Пољопривреда, шумарство и рибарство	1.329.698	6,2%	103,5	655.878	5,0%	94,3

Посматрано по артиклима, у првих шест месеци 2022. године из Републике Србије је највише извезено **Руде бакра и концентрата**, у вредности од 863,7 млн евра, где је забележена скоро шест пута већа вредност извоза, у поређењу са истим периодом претходне године. Извоз производа **Сетови проводника за паљење, остали сетови за возила** се налази на другом месту и забележио је повећање вредности извоза за 11,9% мг.



ПРИВРЕДНА КОМОРА ВОЈВОДИНЕ

Најзаступљенији производи у извозу Републике Србије, јануар - јун 2022. године

Назив производа	2021.			I-VI 2022.		
	Вредност (у 000 евра)	Учешће	Индекс 2021 2020	Вредност (у 000 евра)	Учешће	Индекс I - VI 2022 I - VI 2021
<b>УКУПНО</b>	<b>6.884 врсте производа</b>			<b>6.444 врсте производа</b>		
Руде бакра и концентрати	731.976	3,4%	896,9	863.706	6,6%	585,8
Сетови проводника за паљење, остали сетови за возила	1.201.156	5,6%	118,8	697.598	5,3%	111,9
Гуме спољне пнеуматске, нове за путничке аутомобиле	527.264	2,4%	122,0	316.119	2,4%	135,1
Препарати за прање и чишћење, за малопродају	0	0,0%	-	208.289	1,6%	131,0
Гасна уља, за остале сврхе, S<0,001%, без биодизела	198.201	0,9%	210,1	207.834	1,6%	293,8

У увозу Републике Србије се такође највише истицала **Прерађивачка индустрија у првих шест месеци 2022. године** (72,1% укупног увоза), при чему је забележила међугодишње повећање вредности увоза за 31,8%, односно за 3,3 млрд евра (укупан увоз Републике Србије је повећан за 5,8 млрд евра). Повећању увоза Прерађивачке индустрије Републике Србије највише је допринео повећан увоз хемикалија и хемијских производа и основних метала.

На повећан увоз Републике Србије у периоду јануар - јун 2022. године **утицало је у значајној мери и повећање вредности увоза сектора Рударство**, за 1,5 млрд евра или 172,7% у односу на период јануар - јун 2021. године. На повећање вредности увоза Рударства највише је утицао повећан увоз **гаса и нафте**. Република Србија је у првих шест месеци 2022. увезла гас у вредности од 1,1 млрд евра, што је за 895,1 млн евра више него у истом периоду прошле године, а посматрано количински увезено је за 21,5% више гаса у односу на период јануар - јун 2021. године). **Гас се углавном увозио из Мађарске (61,0%) и Русије (38,7%)**. Када је реч о **увозу нафте**, у првој половини 2022. године је у Републику Србију увезено нафте у вредности од такође 1,1 млрд евра, што је више него дуплиран увоз у истом периоду прошле године (повећање вредности увоза нафте од 145,8% мг), а посматрано количински увезено је за 49,3% више него у истом периоду прошле године.

Водећи сектори делатности у увозу Републике Србије, јануар - јун 2022. године

Сектор КД	2021.			I-VI 2022.		
	Вредност (у 000 евра)	Учешће	Индекс 2021 2020	Вредност (у 000 евра)	Учешће	Индекс I - VI 2022 I - VI 2021
Прерађивачка индустрија	22.188.308	77,6%	123,2	13.629.197	72,1%	131,8
Рударство	2.110.175	7,4%	134,1	2.429.560	12,9%	272,7
Некласификовано по КД	3.244.805	11,3%	127,2	2.097.620	11,1%	152,2

Посматрано по артиклима, у периоду јануар - јун 2022. године, на страни увоза Републике Србије, после Неразврстане робе по ЦТ<sup>4</sup>, највише су заступљени **Гас природни у гасовитом стању** (5,8% укупног увоза Републике Србије у првих шест месеци 2022. године) и **Нафта и уља од битуменозних минерала, сирова** (5,7%).

<sup>4</sup> На основу Методологије статистике спољне трговине која врши обраду по општем систему трговине, **појам Неразврстана роба по ЦТ** обухвата следеће: војна роба, роба у складиштењу и роба у слободној зони за коју још није одређена царинска тарифа и делови за моторна возила и делови за авионе који се увозе или извозе уз основно средство.



Најзаступљенији производи у увозу Републике Србије, јануар - јун 2022. године

Назив производа	2021.			I-VI 2022.		
	Вредност (у 000 евра)	Учешће	Индекс 2021 2020	Вредност (у 000 евра)	Учешће	Индекс I - VI 2022 I - VI 2021
<b>УКУПНО</b>	<b>8.187 врста производа</b>			<b>7.971 врста производа</b>		
Неразврстана роба по ЦТ-роба на складиштењу	2.382.880	8,3%	118,6	1.546.923	8,2%	148,4
Гас природни у гасовитом стању	426.953	1,5%	104,3	1.098.389	5,8%	540,2
Нафта и уља од битуменозних минерала, сирова	1.138.452	4,0%	155,4	1.079.249	5,7%	245,8
Неразврстана роба по ЦТ-роба у слободној зони	853.468	3,0%	-	542.758	2,9%	163,4
Остали лекови, за малопродају	786.098	2,7%	94,3	511.199	2,7%	144,2

Посматрано по наменским групама, Република Србија је у посматраном периоду највише и извозила и увозила **интермедијарне производе** (46,4% укупног извоза и 36,2% укупног увоза).

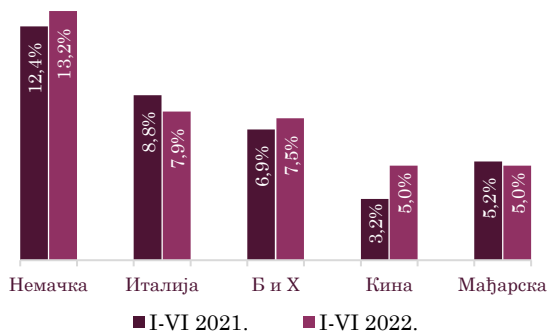
Упркос чињеници да је претходних година повећана географска распрострањеност извоза и инвестиција, и даље највећи део српског извоза иде у Европу и највише инвестиција у Србију долази из Европе (укључујући Русију и Украјину).

Република Србија је у периоду јануар - јун 2022. године забележила **робни извоз у 170 различитих земаља** света, односно **увоз из 200 различитих земаља**.

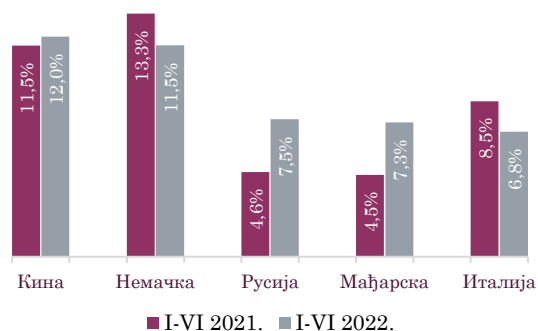
**Најзначајније извозно тржиште Републике Србије у првој половини 2022. године је, традиционално, Немачка (13,2% укупног извоза).** У поређењу са истим периодом 2021. године, у оквиру групе од првих пет извозних земаља, извоз је највише повећан у Кину (за 101,6%), Босну и Херцеговину (за 41,5%) и Немачку (за 39,1%). Збирно је извоз у првих пет земаља повећан за 37,9% у односу на првих шест месеци 2021. године. **Извоз у првих пет земаља чинио је 38,7% укупног извоза Републике Србије у периоду јануар - јун 2022. године.**

**Најзначајније земље из којих је Република Србија бележила увоз у првих шест месеци 2022. године су Кина (12,0% укупног увоза) и Немачка (11,5%).** Највећи међугодишњи раст вредности увоза забележен је из Мађарске (за 136,5%) и Руске Федерације (за 134,4%), због значајног повећања вредности увоза гаса. Збирно гледајући, увоз из првих пет земаља је повећан за 54,0% у односу на увоз у истом периоду 2021. године. **Увоз из првих пет земаља чинио је 45,2% укупног увоза Републике Србије у периоду јануар - јун 2022. године.**

Извоз Републике Србије по  
земљама, јануар - јун 2022.  
(учешће у %)



Увоз Републике Србије по  
земљама, јануар - јун 2022.  
(учешће у %)





У периоду јануар - март 2022. године, **укупна вредност извоза петнаест највећих извозника Републике Србије износила је 1,8 млрд евра (29,0% укупне вредности извоза Републике Србије у истом периоду). На месту највећег извозника је Serbia Zijin Mining, а следе HBIS Group Serbia и Serbia Zijin Bor Copper.**

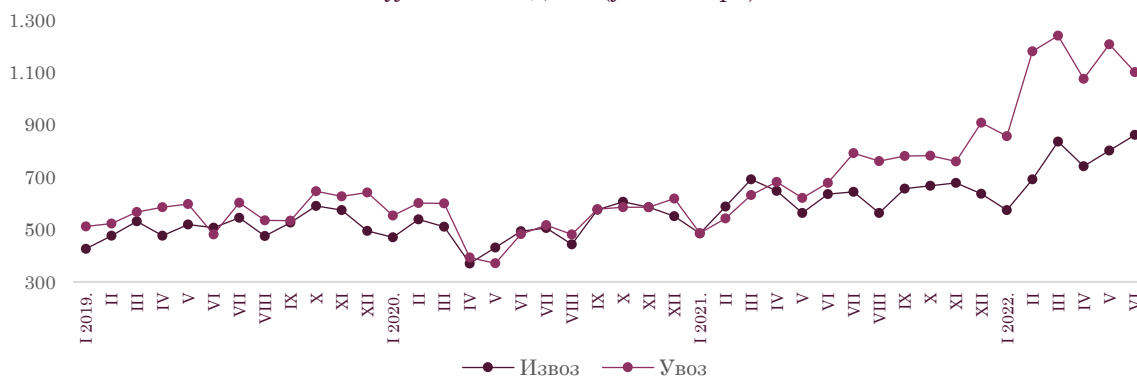
Петнаест највећих извозника Републике Србије у периоду јануар - март 2022. године  
(у млн евра)

Назив извозника	Седиште	Вредност извоза
Serbia Zijin Mining D.O.O.	Брестовац	276,8
HBIS GROUP Serbia Iron & Steel d.o.o.	Београд	234,7
Serbia Zijin Bor Copper	Бор	210,0
Naftna Industrija Srbije a.d.	Нови Сад	147,5
Tigar Tyres d.o.o.	Пирот	131,2
Henkel Srbija d.o.o.	Београд	112,7
LEONI Wiring Systems Southeast d.o.o.	Прокупље	97,0
ZF Serbia D.O.O.	Панчево	80,9
Yura Corporation d.o.o.	Рача	77,3
HIP -Petrohemija a.d.	Панчево	76,9
Društvo za trgovinu ROBERT BOSCH d.o.o.	Београд	72,5
IMPOL SEVAL a.d.	Севојно	67,7
Hemofarm a.d.	Вршац	67,1
Grundfos Srbija d.o.o.	Инђија	64,8
Philip Morris Operations a.d.	Ниш	50,7

## VIII.2. Спољнотрговинска робна размена АП Војводине

Спољнотрговинска робна размена АП Војводине, након путање раста током фебруара и марта 2022. године бележила је благи пад у априлу, да би након тога **извоз наставио путању раста, док увоз бележи променљиво кретање током последња два посматрана месеца.**

Кретање извоза и увоза АП Војводине по месецима,  
јун 2022. године (у млн евра)



У периоду јануар - јун 2022. године, **укупна спољнотрговинска робна размена АП Војводине износи 11,2 млрд евра, што је за 50,9% више од робне размене остварене у истом периоду 2021. године.**

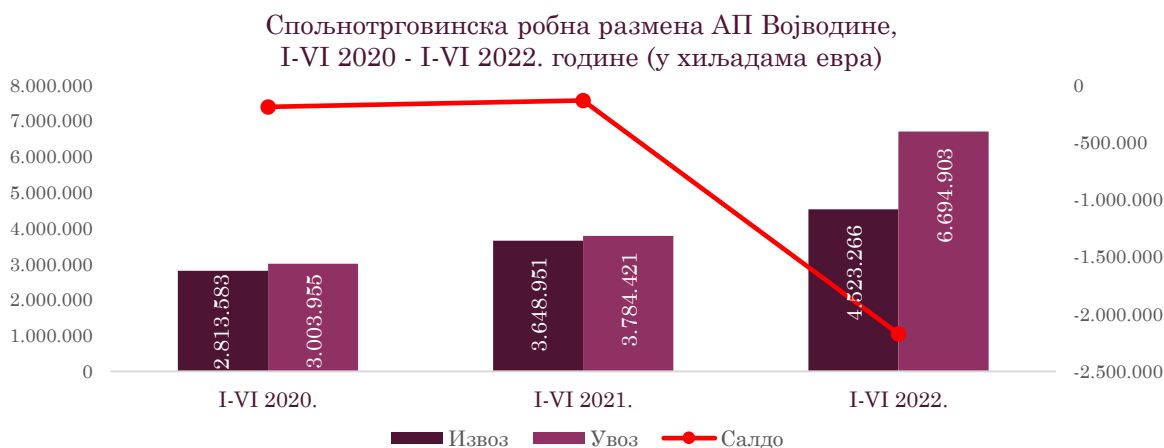
Из АП Војводине је у првих шест месеци текуће године **извезено робе у вредности од 4,5 млрд евра, што је за 24,0% више од вредности извоза у истом периоду претходне године, док је увоз реализован у вредности од 6,7 млрд евра, што је за чак 76,9% више у односу увоз у периоду јануар - јун 2021. године.**



Из спољнотрговинске робне размене АП Војводине је у првих шест месеци 2022. године забележен дефицит у вредности од 2,2 млрд евра, 16 пута већи од дефицита забележеног у истом периоду претходне године. **Покривеност увоза извозом у спољнотрговинској робној размени АП Војводине је у првих шест месеци 2022. износила 67,6%** и због значајнијег раста увоза од раста извоза мања је него у истом периоду претходне године када је износила 96,4%.

Спољнотрговинска робна размена АП Војводине, јануар - јун 2022. године

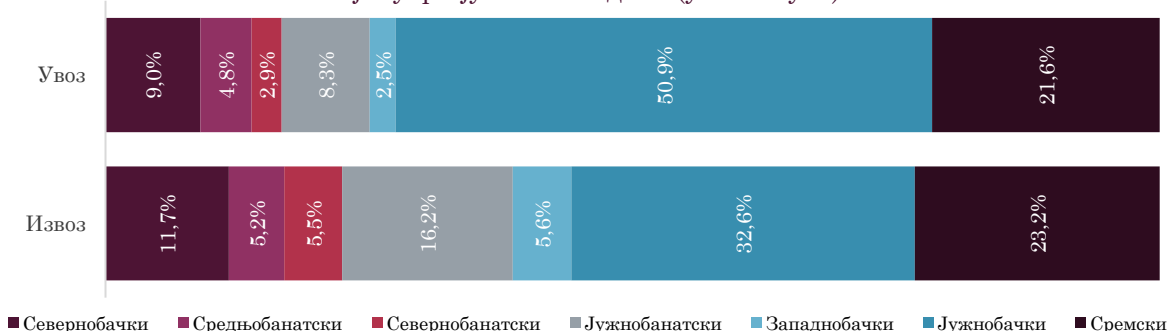
Период/ Година	Извоз	Индекс	Увоз	Индекс	Укупно	Индекс	Салдо
I-VI 2022.	4.523.266	124,0	6.694.903	176,9	11.218.169	150,9	-2.171.638
I-VI 2021.	3.648.951	129,7	3.784.421	126,0	7.433.373	127,8	-135.470
2021.	7.513.882	123,4	8.536.892	134,0	16.050.774	128,8	-1.023.009
2020.	6.090.723	99,1	6.370.990	93,0	12.461.712	95,9	-280.267



**Спољнотрговинска робна размена АП Војводине чинила је 35,0% укупне спољнотрговинске робне размене Републике Србије у првој половини 2022. године**, при чему је војвођански извоз чинио 34,4% укупног извоза Републике, а увоз 35,4% укупног увоза Републике у истом периоду.

Посматрано по управним окрузима, **доминантно учешће у спољнотрговинској робној размени АП Војводине у првих шест месеци 2022. године има Јужнобачки округ (32,6% у извозу, а више од половине укупног увоза АП Војводине, тачније 50,9%)**. На другом месту се налази Сремски округ, са учешћем од 23,2% у извозу, односно 21,6% у увозу, а на трећем месту Јужнобанатски округ са учешћем од 16,2% у извозу и 8,3% у увозу АП Војводине.

Извоз и увоз АП Војводине по управним окрузима, јануар - јун 2022. године (учешће у %)





## Спољнотрговинска робна размена АП Војводине, по економској намени Европске уније

Посматрано по економској намени ЕУ<sup>5</sup>, из АП Војводине су се током периода јануар - јун 2022. године, традиционално, највише извозили Интермедијарни производи (39,0%). На другом месту био је извоз Нетрајних производа за широку потрошњу, са учешћем од 20,4%, док је на трећем месту извоз групе Капиталних производа, са учешћем од 19,7%. Преостале три групе имале су појединачно учешће мање од по 10,0% у укупном извозу АП Војводине у посматраном периоду.

Структура извоза АП Војводине по економској намени ЕУ, I-VI 2022.

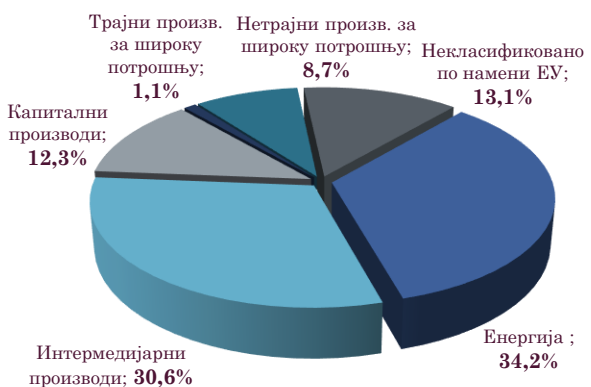


У односу на извоз у првих шест месеци претходне године, у периоду јануар - јун текуће године највише је повећан извоз Енергије (за 101,4%) и Интермедијарних производа (за 33,1%).

Више од половине извоза Енергената и Некласификовано по намени ЕУ Републике Србије у периоду јануар - јун 2022. године припада извозу АП Војводине, и то 75,0% и 51,0%, респективно.

У структури увоза АП Војводине у првих шест месеци 2022. године, најзначајније је учешће увоза Енергената (34,2%) и Интермедијарних производа (30,6%). На трећем месту је увоз групе Некласификовано по намени ЕУ, са учешћем од 13,1%, а затим следи увоз Капиталних производа (12,3%) и Нетрајних производа за широку потрошњу (8,7%). Увоз Трајних производа за широку потрошњу учествује са 1,0% у укупном увозу АП Војводине у периоду јануар - јун 2022. године.

Структура увоза АП Војводине по економској намени ЕУ, I-VI 2022.



У поређењу са истим периодом претходне године, увоз свих група производа по економској намени ЕУ у Војводини је порастао, а највише је повећан увоз Енергената, за 228,0%.

Увоз Енергената АП Војводине чинио је 73,4% укупног увоза Енергената Републике Србије у посматраном периоду.

<sup>5</sup> Главне индустријске групације према економској намени: <https://www.stat.gov.rs/media/2635/indnamenaip2010.pdf>





## Спољнотрговинска робна размена АП Војводине, по Класификацији делатности (КД 2010)

**Прерађивачка индустрија је и у периоду јануар - јун 2022. године представљала сектор са највећим учешћем у извозу АП Војводине (90,7%), уз повећање вредности извоза за 28,6% у односу на исти период претходне године.** Раст извоза прерађивачке индустрије вођен је, пре свега, повећаним извозом прехранбених производа, електричне опреме, машина и опреме и хемикалија и хемијских производа.

На другом месту био је извоз **Пољопривреде, шумарства и рибарства**, који је чинио **8,4% укупног извоза АП Војводине у првих шест месеци 2022.** али је забележио **међугодишње смањење вредности извоза од 9,7%**, пре свега услед смањене вредности извоза кукуруза за 75,0 млн евра, односно 33,3% (или за 599 хиљада тона мање у односу на првих шест месеци 2021. године), у највећој мери узроковано мањим извозом у Румунију. Остали сектори делатности имали су појединачно учешће мање од по 1% у укупном извозу АП Војводине у периоду јануар - јун 2022. године.

Водећи сектори делатности у извозу АП Војводине, јануар - јун 2022. године

Сектор КД	2021.			I-VI 2022.		
	Вредност (у 000 евра)	Учешће	Индекс 2021 2020	Вредност (у 000 евра)	Учешће	Индекс I - VI 2022 I - VI 2021
Прерађивачка индустрија	6.656.420	88,6%	127,1	4.100.448	90,7%	128,6
Пољопривреда, шумарство и рибарство	780.521	10,4%	98,5	379.911	8,4%	90,3
Снабдевање водом и управљање отпадним водама	47.878	0,6%	135,2	22.344	0,5%	82,4

**У увозу АП Војводине у првој половини 2022. године највише учествују Прерађивачка индустрија (54,2%) и сектор Рударство (32,7%), који су забележили међугодишње повећање вредности увоза од 39,1% и 236,2%, респективно, у односу на период јануар - јун 2021. године.**

**Повећању увоза Прерађивачке индустрије** у односу на првих шест месеци 2021. године највише је допринео повећан увоз хемијске индустрије, потом увоз машина и опреме, као и повећан увоз основних метала и електричне опреме, док је **на раст вредности увоза сектора Рударство** пре свега утицала више него **три пута већа вредност увоза сирове нафте и природног гаса** (за 1,5 млрд евра више мг), иако је количински увезено само за 36,1% више, што указује на **повећану увозну цену нафте и гаса** у посматраном периоду. На повећање увоза посматране области делатности на првом месту утицао је повећан увоз из Русије, Мађарске и Ирака.

Сектор **Некласификовано по КД** је био на трећем месту у увозу АП Војводине у периоду јануар - јун 2022. године, док је увоз **Пољопривреде, шумарства и рибарства** био на четвртм месту, са учешћем од 2,3% и растом од 23,1% у односу на исти период претходне године, вођен повећаним увозом кафе, соје у зрну и семена сунцокрета.

Међугодишње повећање укупног робног увоза АП Војводине у првих шест месеци 2022. године **проузроковано је повећањем увоза у свим секторима делатности.**



ПРИВРЕДНА КОМОРА ВОЈВОДИНЕ

Водећи сектори делатности у увозу АП Војводине, јануар - јун 2022. године

Сектор КД	2021.			I-VI 2022.		
	Вредност (у 000 евра)	Учешће	Индекс 2021 2020	Вредност (у 000 евра)	Учешће	Индекс I - VI 2022 I - VI 2021
Прерађивачка индустрија	5.666.698	66,4%	126,7	3.630.702	54,2%	139,1
Рударство	1.590.573	18,6%	137,5	2.191.166	32,7%	336,2
Некласификовано по КД	992.949	11,6%	194,2	697.680	10,4%	181,1

Посматрано по областима делатности, највеће учешће у извозу АП Војводине у периоду јануар - јун 2022. године имају области: **Производња прехранбених производа (13,1% укупног извоза АП Војводине)**, која бележи највећи извоз у Босну и Херцеговину (9,8%) и Италију (9,2%) и **Производња електричне опреме (12,6%)**, која највише извози у Немачку (52,3%).

Водеће делатности у извозу АП Војводине, јануар - јун 2022. године  
(кумулативно учешће 78,9% у укупном извозу)



У увозу АП Војводине у истом периоду доминирао је увоз области **Експлоатација сирове нафте и природног гаса (32,5%)**, и то највише из Руске Федерације (40,8%) и Мађарске (30,8%).

Водеће делатности у увозу АП Војводине, јануар - јун 2022. године  
(кумулативно учешће 84,4% у укупном увозу)





**У првој половини 2022. године из АП Војводине је извезено 4.329 различитих врста производа.**

Водећи извозни производи АП Војводине у посматраном периоду су **Гасна уља, за остале сврхе, S=<0,001%, без биодизела** (учешће 4,6% и раст вредности извоза од чак 191,4% мг, пре свега услед више него дуплираног извоза у Босну и Херцеговину и значајног међугодишњег повећања извоза у Румунију) и **Сетови проводника за паљење, остали сетови за возила** (учешће 4,3%, али смањење вредности извоза од 4,3% мг, првенствено услед смањеног извоза у Румунију и Мађарску).

Осим већ поменутих Гасних уља, за остале сврхе, **значајно међугодишње повећање извоза забележено је и код артикла Пропен (пропилен)**, од 97,6% мг, у највећој мери повећањем извоза у Француску, Румунију и Немачку.

У групи од десет водећих извозних производа АП Војводине, три је забележило међугодишње смањење вредности извоза. **Највеће међугодишње смањење вредности извоза забележено је код артикла Кукуруз, остали, и то од 33,3% мг, вођено преполовљеним извозом у Румунију.**

Десет најзаступљенијих производа у извозу АП Војводине, јануар - јун 2022. године

Назив производа	2021.			I-VI 2022.		
	Вредност (у 000 евра)	Учешће	Индекс 2021 2020	Вредност (у 000 евра)	Учешће	Индекс I - VI 2022 I - VI 2021
<b>УКУПНО</b>	<b>4.862 врсте производа</b>			<b>4.329 врста производа</b>		
Гасна уља, за остале сврхе, S=<0,001%, без биодизела	197.775	2,6%	209,7	206.177	4,6%	291,4
Сетови проводника за паљење, остали сетови за возила	377.180	5,0%	85,6	194.127	4,3%	95,7
Кукуруз, остали	355.637	4,7%	86,1	149.913	3,3%	66,7
Делови за машине из тарифног броја 8501 <sup>6</sup> и 8502 <sup>7</sup> , остало	204.657	2,7%	416,0	135.940	3,0%	125,2
Остали лекови, за малопродају	157.691	2,1%	92,0	99.503	2,2%	137,3
Остала пшеница и наполица, остало	163.931	2,2%	239,8	87.784	1,9%	126,7
Циркулационе пумпе за грејне системе и слично	163.965	2,2%	97,4	83.362	1,8%	94,8
Пропен (пропилен)	83.036	1,1%	143,0	65.481	1,4%	197,6
Храна за псе и мачке, скроб>30%, млечни производи=<10%	105.898	1,4%	142,2	63.823	1,4%	138,0
Полиетилен, густине>=0,94, у примарним облицима, остало	100.540	1,3%	155,9	63.182	1,4%	152,1

**У првих шест месеци 2022. године у АП Војводину је увезено 6.146 различитих врста производа.**

Водећи увозни производ био је **Гас природни у гасовитом стању (16,4% укупног увоза)**, чији је увоз износио 1,1 млрд евра и забележио међугодишње повећање вредности више од 5 пута (у истом периоду претходне године је увезено у вредности од 201,9 млн евра), пре свега услед повећане вредности увоза из Мађарске и Русије, за 649,3 млн евра и 244,7 млн евра, респективно. Количински посматрано, увезено је само 21,9% више гаса, **што указује на повећану увозну цену гаса у посматраном периоду.**

<sup>6</sup> Тарифни број 8501 - Електромотори и електрични генератори.

<sup>7</sup> Тарифни број 8502 - Електрични генераторски агрегати и ротациони конвертори (претварачи).



Значајно међугодишње повећање вредности увоза забележено је и код групе производа **Нафта и уља од битуменозних минерала, сирова** (за 145,8%, односно 640,2 млн евра мг, пре свега услед повећаног увоза из Русије - за 413,9 млн евра и Ирака за 269,3 млн евра). Такође, драстично је међугодишње повећан и увоз **Гасних уља, за остале сврхе и Урее са садржајем више од 45% по тежини азота**.

У групи од десет водећих увозних производа АП Војводине, сви су забележили међугодишње повећање вредности увоза.

Десет најзаступљенијих производа у увозу АП Војводине, јануар - јун 2022. године

Назив производа	2021.			I-VI 2022.		
	Вредност (у 000 евра)	Учешће	Индекс $\frac{2021}{2020}$	Вредност (у 000 евра)	Учешће	Индекс $\frac{I-VI 2022}{I-VI 2021}$
<b>УКУПНО</b>	<b>6.597 врста производа</b>			<b>6.146 врста производа</b>		
Гас природни у гасовитом стању	423.866	5,0%	104,1	1.098.073	16,4%	544,0
Нафта и уља од битуменозних минерала, сирова	1.138.452	13,3%	155,4	1.079.249	16,1%	245,8
Неразврстана роба по ЦТ-роба у слободној зони	556.371	6,5%	304,1	390.806	5,8%	201,4
Неразврстана роба по ЦТ-роба на складиштењу	436.578	5,1%	133,0	306.860	4,6%	160,5
Жица од рафинисаног бакра, попречног пресека > 6mm	196.600	2,3%	182,7	120.474	1,8%	123,9
Делови за машине из тр. бр. 8501 и 8502, остало	107.117	1,3%	210,5	76.273	1,1%	166,9
Уреа са садржајем више од 45% по тежини азота	24.808	0,3%	95,8	55.917	0,8%	305,8
Гасна уља, за остале сврхе, S=<0,001%, без биодизела	13.253	0,2%	958,9	44.207	0,7%	3.515,3
Аутомобили, дизел, >1500-2500cm <sup>3</sup> , употребљавани	58.024	0,7%	122,6	35.624	0,5%	135,1
Производи остали, од пластичних маса, остало	65.485	0,8%	109,7	35.210	0,5%	105,9

### Спољнотрговинска робна размена АП Војводине, по Стандардној међународној трговинској класификацији (СМТК)

Посматрано по секторима СМТК, у извозу АП Војводине у првих шест месеци 2022. године највеће учешће од 30,0% има сектор **Машине и транспортни уређаји**, који је у односу на исти период претходне године забележио међугодишње повећање вредности од 19,9%. Производи који су се највише извозили у оквиру посматраног сектора су: **Сетови проводника за авионе, возила, бродове** (14,3% извоза сектора) и **Делови погодни за ротационе електричне машине** (10,0%). Сектор Машине и транспортни уређаји је највећи извоз у посматраном периоду бележио у **Немачку (30,6%) и Мађарску (11,2%)**.

Првих пет сектора СМТК у извозу АП Војводине, јануар - јун 2022. године

Сектор СМТК	Вредност (у 000 евра)	Учешће	Индекс $\frac{I-VI 2022}{I-VI 2021}$
Машине и транспортни уређаји	1.357.969	30,0%	119,9
Храна и живе животиње	785.358	17,4%	110,2
Израђени производи сврстани по материјалу	633.545	14,0%	136,7
Хемијски и слични производи, нигде поменути	613.594	13,6%	130,8
Разни готови производи	508.398	11,2%	114,5



ПРИВРЕДНА КОМОРА ВОЈВОДИНЕ

У периоду јануар - јун 2022. године, посматрано по производима СМТК, у извозу АП Војводине је на првом месту била **Нафта, уља од битуменозних минерала, остала**, извезена у вредности од 320,5 млн евра, а која је забележила међугодишње повећање вредности извоза од чак 147,6% (највише због повећаног извоза у Босну и Херцеговину, Румунију, Бугарску и Аустрију). С друге стране, **међугодишње је смањен извоз Кукуруза, осталог** (за 33,3% мт), пре свега услед смањеног извоза у Румунију.

Првих десет производа по СМТК у извозу АП Војводине, јануар - јун 2022. године

Назив производа СМТК	Вредност (у 000 евра)	Учешће	Индекс I - VI 2022 I - VI 2021
Нафта, уља од битуменозних минерала, остала	320.546	7,1%	247,6
Сетови проводника за авионе, возила, бродове	194.127	4,3%	95,7
Кукуруз, остали	149.913	3,3%	66,7
Делови погодни за ротационе електричне машине	135.945	3,0%	125,2
Центрифугалне пумпе	110.925	2,5%	100,9
Лекови, за малопродају	102.257	2,3%	139,3
Остали делови и прибор за моторна возила	92.119	2,0%	150,2
Пшеница остала (и крупник) и наполица, у зрну	87.832	1,9%	125,0
Храна за псе и мачке, за продају на мало	73.764	1,6%	135,4
Пропен (пропилен)	65.481	1,4%	197,6

У увозу АП Војводине у првој половини 2022. године, посматрано по секторима СМТК, **највеће учешће од 34,3% има сектор Минерална горива, мазива и сродни производи**, који је у односу на исти период претходне године забележио међугодишње повећање вредности увоза од значајних 227,9%. Производи који су се највише извозили у оквиру посматраног сектора су: **Природни гас у гасовитом стању (47,8%)** и **Нафта и уља од битуменозних минерала, сирови (47,0%)**. Сектор Минерална горива, мазива и сродни производи је највећи увоз у посматраном периоду бележио из **Руске Федерације (40,4%), Мађарске (29,4%) и Ирака (26,6%)**.

Првих пет сектора СМТК у увозу АП Војводине, јануар - јун 2022. године

Сектор СМТК	Вредност (у 000 евра)	Учешће	Индекс I - VI 2022 I - VI 2021
Минерална горива, мазива и сродни производи	2.295.729	34,3%	327,9
Машине и транспортни уређаји	1.151.291	17,2%	134,1
Израђени производи сврстани по материјалу	1.038.974	15,5%	138,7
Производи непоменути у СМТК Рев. 4	700.037	10,5%	181,5
Хемијски и слични производи, нигде поменути	660.134	9,9%	155,5

У првих шест месеци 2022. године, посматрано по производима СМТК, у увозу АП Војводине је на првом месту био **Природни гас у гасовитом стању**, увезен у вредности од 1,1 млрд евра, а који је забележио међугодишње повећање вредности увоза од чак 444,0% (највише због повећања увозне цене гаса). На другом месту су **Нафта и уља од битуменозних минерала, сирови** (учешће 16,1%), а на трећем месту **Неразврстана роба** (10,4%).



Првих десет производа по СМТК у увозу АП Војводине, јануар - јун 2022. године

Назив производа СМТК	Вредност (у 000 евра)	Учешће	Индекс I – VI 2022 I – VI 2021
Природни гас у гасовитом стању	1.098.073	16,4%	544,0
Ната и уља од битуменозних минерала, сирови	1.079.249	16,1%	245,8
Неразврстана роба	697.806	10,4%	181,1
Жица од рафинисаног бакра	121.189	1,8%	123,9
Нафта, уља од битуменозних минерала, остала	85.672	1,3%	272,7
Делови погодни за ротационе електричне машине	76.475	1,1%	167,0
Моторна возила за превоз особа	71.364	1,1%	149,4
Остали електрични проводници, за напон =<1000 V	59.478	0,9%	104,2
Уреа у воденом раствору или не	56.525	0,8%	305,5
Љубрива са азотом, фосфором и калијумом	52.086	0,8%	274,6

## Спољнотрговинска робна размена АП Војводине, по земљама

Извоз АП Војводине се у највећој мери ослања на тражњу Европске уније (ЕУ) и региона. У периоду јануар - јун 2022. године највећи део извоза АП Војводине пласиран је управо на тржиште ЕУ (71,6%) и тржиште ЦЕФТА<sup>8</sup> (16,3%). Извоз ка већини значајних извозних партнера порастао је међугодишње у првој половини 2022. године, па је тако извоз у ЕУ био већи за 21,1%, а извоз у земље ЦЕФТА за 42,4%.



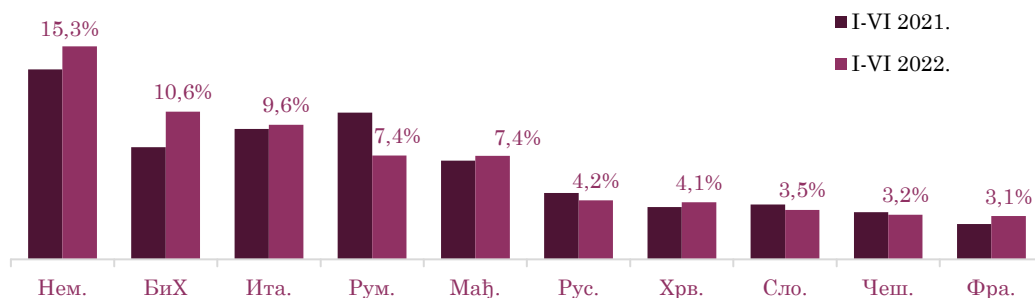
АП Војводина је у првих шест месеци 2022. забележила извоз у 138 различитих земаља. Извоз у првих десет земаља чинио је 68,5% укупног извоза АП Војводине. Главна дестинација војвођанског извоза је традиционално била Немачка, у коју је извезена роба у вредности од 689,9 млн евра, тј. 15,3% укупног војвођанског извоза. Значајан извоз је пласиран и у Босну и Херцеговину (10,6%), Италију (9,6%), Румунију (7,4%) и Мађарску (7,4%).

У односу на период јануар - јун 2021, извоз АП Војводине је повећан ка свим земљама из групе водећих десет извозних дестинација, осим ка Румунији, где је забележено смањење вредности извоза за 87,6 млн евра или 12,4% (пре свега услед смањеног извоза кукуруза), те се Румунија нашла на четвртном месту на листи извозних дестинација АП Војводине, за разлику од истог периода претходне године када је била на другом месту. С друге стране, највише је повећан извоз у Немачку, за 193,5 млн евра или 39,0% (вођен повећањем извоза електричне опреме), потом у Босну и Херцеговину, за 185,7 млн евра или 63,4% (пре свега услед повећаног извоза гасних уља).

<sup>8</sup> ЦЕФТА: Босна и Херцеговина, Северна Македонија, Црна Гора, Албанија, Молдавија и Србија.



Извоз АПВ по земљама, јануар - јун 2022. године (%)



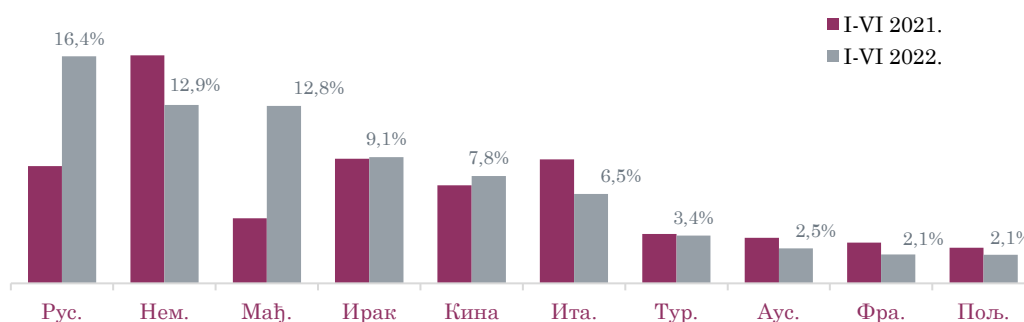
**Највећи део увоза АП Војводине потиче из земаља ЕУ (54,3% у периоду јануар - јун 2022. године), који је у односу на исти период 2021. године био већи за 63,1%. Увоз из земаља ЦЕФТА (2,6% у првих шест месеци 2022) био је већи за 37,3% у односу на увоз у истом периоду претходне године.**

Увоз АПВ јануар - јун 2022. године		
	Учешће	Индекс
ЕУ:	54,3%	163,1
ЦЕФТА:	2,6%	137,3

**АП Војводина је у првих шест месеци 2022. године забележила увоз из 152 различите земље. Увоз из првих десет земаља чинио је 75,5% укупног увоза АП Војводине у посматраном периоду. Највећи увоз је забележен из Руске Федерације (16,4%), потом из Немачке (12,9%), Мађарске (12,8%), Ирака (9,1%), и Кине (7,8%).**

Увоз АП Војводине у првој половини 2022, у поређењу са истим периодом претходне године, повећан је из свих увозних земаља из групе првих десет, а **највеће повећање увоза је забележено из Мађарске**, за 679,7 млн евра, пре свега услед повећане вредности увоза гаса (у периоду јануар - јун 2022. из Мађарске је увезено гаса у вредности од 670,3 млн евра, а у истом периоду претходне године у вредности од свега 21,0 млн евра). Такође, **значајно је повећана и вредност увоза из Русије**, за 776,8 млн евра мг, пре свега услед повећане вредности увоза нафте (у периоду јануар - јун 2022. из Русије је увезено нафте у вредности од 463,4 млн евра, док се у истом периоду претходне године увезло нафте у вредности од само 49,5 млн евра), као и повећане вредности увоза гаса за 244,7 млн евра (увезено је гаса у вредности од 425,5 млн евра, а у истом периоду претходне године тај увоз је износио 180,9 млн евра). Тако се **Руска Федерација нашла на првом месту на листи увозних земаља АП Војводине**, за разлику од истог периода претходне године када се налазила на четвртном месту.

Увоз АПВ по земљама, јануар - јун 2022. године (%)





ПРИВРЕДНА КОМОРА ВОЈВОДИНЕ

Првих десет спољнотрговинских партнера АП Војводине и најзаступљенији извозни/увозни производи, јануар - јун 2022. године

Извозни производ	Учешће	ЗЕМЉА	Учешће	Увозни производ
<b>689,9 млн евра</b>		<b>Немачка</b> <b>13,8%</b> 	<b>861,7 млн евра</b>	
Делови за машине из тр. бр. 8501 и 8502, остало	17,9%		19,7%	Неразврстана роба по ЦТ-роба у слободној зони
Генератори наизменичне струје, снаге преко 750kVA	6,8%		13,8%	Жица од рафинисаног бабра, попречног пресека>6mm
Сетови проводника за паљење, остали сетови за возила	6,2%		3,3%	Неразврстана роба по ЦТ-роба на складиштењу
<b>190,7 млн евра</b>		<b>Руска Фед</b> <b>11,5%</b> 	<b>1.097,1 млн евра</b>	
Храна за псе и мачке, скроб >30%, млечни производи =<10%	8,7%		42,2%	Нафта и уља од битуменозних минерала, сирова
Остали лекови, за малопродају	7,3%		38,8%	Гас природни у гасовитом стању
Јабукe, свеже, остале	7,1%		2,9%	Уреа са садржајем више од 45% по тежини азота
<b>335,6 млн евра</b>		<b>Мађарска</b> <b>10,6%</b> 	<b>857,5 млн евра</b>	
Сетови проводника за паљење, остали сетови за возила	20,6%		78,2%	Гас природни у гасовитом стању
Циркулационе пумпе за грејне системе и слично	6,7%		2,5%	Мешавине амонијум нитрата и CaCO3, садрже азота=<28%
Стаклена влакна и производи, остало, ш>30cm	3,9%		1,7%	Остали проводници, напон=<1000V, са конекторима, остали
<b>435,8 млн евра</b>		<b>Италија</b> <b>7,7%</b> 	<b>432,6 млн евра</b>	
Остала пшеница и наполица, остало	9,6%		6,1%	Неразврстана роба по ЦТ-роба на складиштењу
Кукуруз, остали	6,2%		4,6%	Неразврстана роба по ЦТ-роба у слободној зони
Лице и делови лица, осим уметака за ојачање, од коже	5,6%		3,0%	Производи остали, од пластичних маса, остало
<b>1,8 млн евра</b>		<b>Ирак</b> <b>5,5%</b> 	<b>609,8 млн евра</b>	
Покривачи подова, подлога премазана поливинилхлоридом	40,0%		100%	Нафта и уља од битуменозних минерала, сирова
Остали лекови, за малопродају	23,5%			
Лекови, са кортикостероидним хормонима, за малопродају	11,1%			
<b>478,6 млн евра</b>		<b>БиХ</b> <b>5,3%</b> 	<b>120,1 млн евра</b>	
Гасна уља, за остале сврхе, S=<0,001%, без биодизела	27,6%		9,3%	Шипке ТВ, котур, остале, кружне, <14mm, остале, C>0,06<0,25%
Моторни бензин, Pb=<0,013g/l, RON>=95<98, без биодизела	6,9%		6,2%	Дрво обрађено по дужини, од јеле и смреке, остало
Шипке ТВ, котур, остале, кружне, <14mm, остале, C>0,06<0,25%	4,0%		5,7%	Челик бетонски, ТВ, у слабо намот. котуровима, ребраст
<b>29,1 млн евра</b>		<b>Кина</b> <b>4,9%</b> 	<b>519,1 млн евра</b>	
Остали мотори наизменични, вишефазни, >37kW=<75kW, остали	36,4%		15,9%	Неразврстана роба по ЦТ-роба у слободној зони
Месо говеђе, без костију, остало, смрзнуто	15,1%		14,8%	Неразврстана роба по ЦТ-роба на складиштењу
Циркулационе пумпе за грејне системе и слично	9,5%		3,4%	Остали транспортери, континуални, остали, за остале сврхе
<b>336,1 млн евра</b>		<b>Румунија</b> <b>4,0%</b> 	<b>115,1 млн евра</b>	
Кукуруз, остали	24,6%		8,8%	Неразврстана роба по ЦТ-роба на складиштењу
Гасна уља, за остале сврхе, S=<0,001%, без биодизела	15,4%		8,6%	Неразврстана роба по ЦТ-роба у слободној зони
Сетови проводника за паљење, остали сетови за возила	8,6%		8,1%	Угљоводоници гасовити, течни, остало
<b>185,3 млн евра</b>		<b>Хрватска</b> <b>2,7%</b> 	<b>112,1 млн евра</b>	
Делови шинских возила, осим за локомотиве, остало	4,7%		10,5%	Цемент портланд, остали
Моторни бензин, Pb=<0,013g/l, RON>=95<98, без биодизела	4,2%		7,9%	Уреа са садржајем више од 45% по тежини азота
Уље од сунцокрета, сирово, за остале сврхе	3,2%		6,0%	Делови, остали за тарифни број 8414

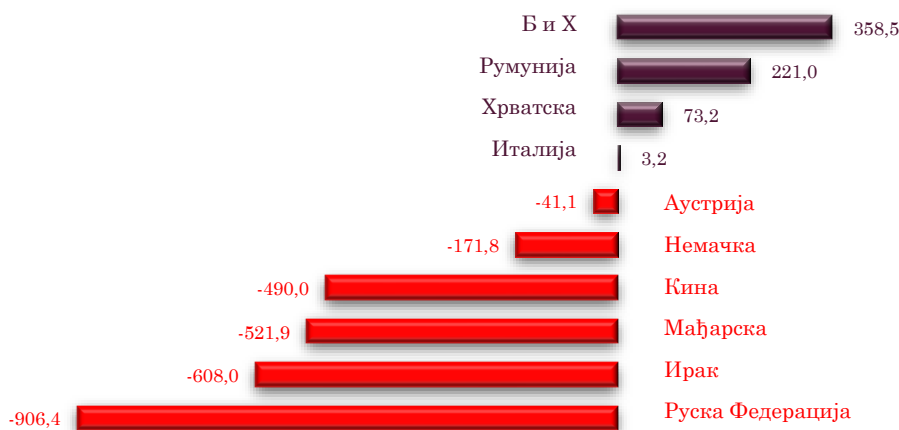




ПРИВРЕДНА КОМОРА ВОЈВОДИНЕ

127,5 млн евра		Аустрија	168,6 млн евра	
Остали производи, од стакла, остали	12,8%	2,6%	18,7%	Неразврстана роба по ЦТ-роба у слободној зони
Лака уља, не садрже биодизел, за прераду у специфичним процесима	7,1%		5,1%	Неразврстана роба по ЦТ-роба на складиштењу
Делови, остали за тарифни број 8414 <sup>9</sup>	6,1%		4,7%	Делови изолациони, од пластичне масе

Биланс робне размене АП Војводине са десет најзначајнијих спољнотрговинских партнера, јануар - јун 2022. године (у млн евра)



### VIII.3. Аграрна спољнотрговинска робна размена<sup>10</sup>

#### Аграрна спољнотрговинска робна размена Републике Србије

Спољнотрговинска робна размена аграра Републике Србије у првом полугодишту 2022. године износила је 3,7 млрд евра и чинила је 11,6% укупне спољнотрговинске робне размене Републике Србије у посматраном периоду. Извоз аграрних производа чинио је 17,4% укупног извоза Републике Србије у периоду јануар - јун 2022. године, док је увоз пољопривредних производа чинио 7,5% укупног увоза Републике Србије у првом полугодишту 2022. године.

Спољнотрговинска робна размена аграра Републике Србије, јануар - јун 2022. године

Година	Извоз	Индекс	Увоз	Индекс	Укупно	Индекс	Салдо	Индекс
I-VI 2022.	2.290.239	115,7	1.422.143	126,1	3.712.382	119,5	868.096	101,9
I-VI 2021.	1.979.119	113,5	1.127.595	109,6	3.106.714	112,1	851.525	119,1
2021.	4.208.638	115,5	2.373.835	116,0	6.582.473	115,7	1.834.803	115,0
2020.	3.643.368	112,2	2.047.213	109,7	5.690.581	111,3	1.596.155	115,7

<sup>9</sup> Ваздушне или вакуум пумпе, ваздушни или гасни компресори и вентилатори; Вентилационе или рецикулационе напе (аспиратори) са уграђеним вентилатором, укључујући оне опремљене филтерима; Гасно-непропусни ормари за биолошку сигурност опремљени или неопремљени филтерима.

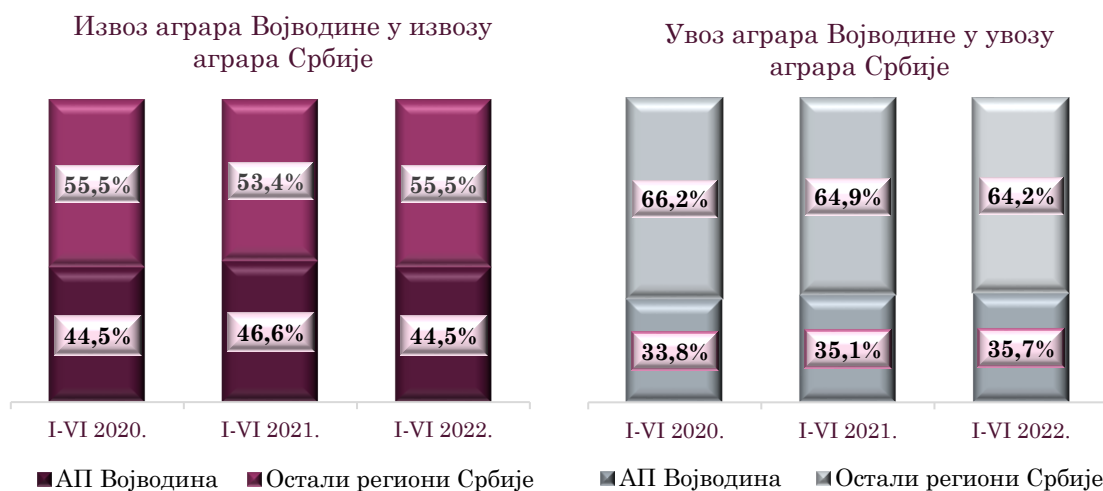
<sup>10</sup> Аграрну спољнотрговинску размену чине пољопривредни, прехранбени производи, пиће и дуван. Подаци су обрађени на основу шифре артикала – по Царинској тарифи и обухватају артикле пољопривреде, прехранбене индустрије, пића и дувана.



У периоду јануар - јун 2022. године остварено је **115,7%** прошлогодишњег извоза пољопривредних производа Републике Србије, односно **126,1%** прошлогодишњег увоза пољопривредних производа у истом периоду.

Из спољнотрговинске робне размене аграрних производа Републике Србије годинама уназад се бележи суфицит, који је у првој половини 2022. године износио **868,1** млн евра и надмашио је за 1,9% суфицит забележен у истом периоду 2021. године. Суфицит из робне размене аграра АП Војводине у износу од **511,9** млн евра у периоду јануар - јун 2022. године учествује у укупном суфициту Републике Србије са 59,0%.

Током првих шест месеци 2022. године војвођански привредници су реализовали **44,5%** (**1,0** млрд евра) од укупног аграрног извоза Републике Србије, односно **35,7%** (**507,0** млн евра) аграрног увоза Републике Србије у истом периоду.



Република Србија је у периоду јануар - јун 2022. године **извезла 1.127 различитих врста аграрних производа у 134 државе**. Највеће учешће у извозу аграрних производа, традиционално, припада артиклу **Кукуруз, остали (8,6%)**. Међутим, вредност међугодишњег извоза кукуруза, и поред раста цена, је смањена за чак 44,7%. У првих шест месеци прошле године извезено је 1.519.810 тона кукуруза по пондерисаној цени од 197,5 евра за тону, док је 2022. године у истом периоду извезено 725.524 тона, што је свега 47,7% од прошлогодишње масе, а пондерисана цена је 270,2 евра за тону, што је за 36,8% већа цена у односу на ону из истог периода 2021. године.

На другом месту је извоз артикла **Малине, смрзнуте**, са учешћем од 7,5% и међугодишњим растом од 25,2% ако се посматра вредност извоза у еврима. Цена по тони ове године, за посматрани период, износи 5.151,1 евро, за 86,5% више него у истом периоду 2021. године, када је била 2.761,7 евра по тони.

Учешће од 5,1% у извозу аграрних производа имају **Цигарете које садрже дуван, остале**, које су забележиле међугодишњи раст вредности извоза од 32,7%. У периоду јануар - јун 2022. године, велики скок у извозу у односу на исти период претходне године, забележили су производи **Вода, обична и газирана, са додатком шећера** (за 63,5% мг), **Уље сојино** (за 45,7% мг), **Храна за псе и мачке** (за 37,6% мг), **Пића безалкохолна** (за 26,1% мг) и **Остала пшеница и наполица** (за 24,9% мг).



ПРИВРЕДНА КОМОРА ВОЈВОДИНЕ

Првих десет производа у извозу аграра Републике Србије, јануар - јун 2022. године

Извозни производ	Вредност (у 000 евра)	Учешће	Индекс I – VI 2022 I – VI 2021
Кукуруз, остали	196.010	8,6%	65,3
Малине, смрзнуте, без додатка шећера	172.122	7,5%	125,2
Цигарете које садрже дуван, остале	117.483	5,1%	132,7
Остала пшеница и наполица, остало	115.018	5,0%	124,9
Дуван за пушење, остали, нето паковање преко 500g	75.762	3,3%	87,7
Вода, обична и газирана, са додатком шећера	69.598	3,0%	163,5
Храна за псе и мачке, скроб>30%, млечни производи=<10%	64.979	2,8%	137,6
Јабукe, свеже, остале	61.592	2,7%	88,0
Уље сојино, сирово, укључујући дегумирано, остало	49.796	2,2%	145,7
Пића безалкохолна, не садрже млечне производе, остало	39.956	1,7%	126,1

Српски привредници су највише пољопривредних производа у првих шест месеци 2022. године извезли у Босну и Херцеговину (11,2%), затим у Румунију (8,2%) и Италију (7,4%). У све три земље су се највише извозили кукуруз и пшеница.

Првих десет земаља у извозу аграрних производа Републике Србије са два најзаступљенија извозна производа, јануар - јун 2022. године

Земља	Вредност (у 000 евра)	Учешће	Индекс I – VI 2022 I – VI 2021	Извозни производ
БиХ	245.783	10,7%	128,4	Кукуруз, остали (7,4%) Остала пшеница и наполица, остало (5,7%)
Румунија	187.289	8,2%	59,3	Кукуруз, остали (56,7%) Остала пшеница и наполица, остало (16,7%)
Италија	169.314	7,4%	124,9	Остала пшеница и наполица, остало (26,5%) Кукуруз, остали (18,1%)
Руска Федерација	160.081	7,0%	104,2	Јабукe, свеже, остале (28,4%) Храна за псе и мачке, скроб>30%, млечни производи=<10% (10,3%)
Немачка	154.916	6,8%	136,4	Малине, смрзнуте, без додатка шећера (29,7%) Вода, обична и газирана, са додатком шећера (14,9%)
Црна Гора	148.254	6,5%	122,6	Уље од сунцокрета, шафранике, остало, за остале сврхе (4,8%) Вода, обична и газирана, са додатком шећера (4,7%)
Северна Македонија	125.328	5,5%	118,4	Остала пшеница и наполица, остало (7,4%) Уље од сунцокрета, сирово, за остале сврхе (6,0%)
Хрватска	110.399	4,8%	135,7	Уље од сунцокрета, сирово, за остале сврхе (6,2%) Производи, какао маслаца и млечне масноће>=31%, нм>2kg (6,1%)
Француска	75.608	3,3%	145,8	Малине, смрзнуте, без додатка шећера (54,5%) Вода, обична и газирана, са додатком шећера (4,7%)
Бугарска	70.859	3,1%	111,0	Шећер бели, у чврстом стању (26,7%) Уље сојино, сирово, укључујући дегумирано, остало (23,3%)

Република Србија је у првој половини 2022. године из 162 земље увезла укупно 1.621 различиту врсту аграрних производа. Највише се увозила Кафа, непржена, са кофеином, са учешћем у укупном увозу аграра од 2,9%. Са учешћем од 2,5%, следе Банане, остале, свеже, док су Цигарете које садрже дуван, остале на трећем месту са учешћем од 2,2%.



ПРИВРЕДНА КОМОРА ВОЈВОДИНЕ

Велика разлика у увозу забележена је код производа **Кафа, непржена, са кофеином**, где је у првих шест месеци 2022. године увезено 705 тона мање него у истом периоду прошле године, али је забележен значајан ценовни раст извоза, са пондерисане цене из 2021. године од 1.512,3 евра по тони, на 2.941,0 евра по тони у првој половини 2022. године (поскупљење од 94,5% мг).

Увоз **Меса од домаћих свиња** повећан је за 65,1%, Такође, знатно је повећање увоза производа **Цигарете које садрже дуван, остале** где је вредност увоза већа за 57,3% мг.

Првих десет производа у увозу аграра Републике Србије, јануар - јун 2022. године

Увозни производ	Вредност (у 000 евра)	Учешће	Индекс I - VI 2022 I - VI 2021
Кафа, непржена, са кофеином	40.922	<b>2,9%</b>	185,1
Банане, остале, свеже	35.089	<b>2,5%</b>	99,9
Цигарете које садрже дуван, остале	31.470	<b>2,2%</b>	157,3
Месо од домаћих свиња, остало, без костију, смрзнуто	29.791	<b>2,1%</b>	165,1
Производи за исхрану, нн, =<1,5%мм, =<5% (сахарозе, скроба)	28.636	<b>2,0%</b>	91,4
Производи за исхрану нигде непоменути, остало	28.208	<b>2,0%</b>	113,6
Парадајз, свеж или расхлађен	26.585	<b>1,9%</b>	120,3
Дуван несагоревајући	23.577	<b>1,7%</b>	-
Екстракти и есенције од дувана	21.859	<b>1,5%</b>	88,0
Уље палмино, остало, течно, за остале сврхе	20.029	<b>1,4%</b>	147,2

За увоз из **Немачке** је у периоду јануар - јун 2022. године издвојено 124,3 млн евра, највише за цигарете, сир, чоколаду, производе за исхрану са ниским садржајем скроба и млечне масти. Из **Италије** је вредност увоза износила 105,8 млн евра, а најзаступљенији увозни артикли су палмино уље, брашно и пелет од меса, храна за псе и мачке, кафа, сточна храна. Из **Пољске** се највише увозило млеко, павлака, маслац, храна за псе и мачке, жвакаће гуме.

Првих десет земаља у увозу аграрних производа Републике Србије са два најзаступљенија увозна производа, јануар - јун 2022. године

Земља	Вредност (у 000 евра)	Учешће	Индекс I - VI 2022 I - VI 2021	Увозни производ
Немачка	124.287	<b>8,7%</b>	128,4	Цигарете које садрже дуван, остале (7,1%) Производи за исхрану, нн,=<1,5%мм,=<5% (сахарозе, скроба) (4,7%)
Италија	105.794	<b>7,4%</b>	125,0	Уље палмино, остало, течно, за остале сврхе (4,8%) Брашно, прах и пелете, од меса или отпадака; чварци (4,7%)
Пољска	87.374	<b>6,1%</b>	119,9	Млеко, павлака, чврсти, без шећера, мм=<1,5%,нм>2,5кг (11,0%) Природни маслац, масноће=<85%, остали (3,9%)
Холандија	83.644	<b>5,9%</b>	141,5	Екстракти и есенције од дувана (18,4%) Дуван, ижиљен, светли сушен на ваздуху (5,1%)
Мађарска	83.060	<b>5,8%</b>	119,7	Вода, обична и газирана, са додатком шећера (7,7%) Препарати на бази екстраката, есенција и концентрата кафе (6,7%)
Шпанија	77.144	<b>5,4%</b>	154,9	Месо од домаћих свиња, остало, без костију, смрзнуто (30,6%) Ослић аргентински ( <i>Merluccius hubbsi</i> ), смрзнут (5,3%)
Хрватска	73.528	<b>5,2%</b>	140,6	Соја у зрну, ломљена или дробљена, осим за сетву (8,1%) Производи за исхрану нигде непоменути, остало (6,4%)
Грчка	57.479	<b>4,0%</b>	113,3	Навел поморанце, свеже (11,0%) Цигарете које садрже дуван, остале (8,8%)
Руска Федерација	53.200	<b>3,7%</b>	117,0	Дуван несагоревајући (42,5%) Цигарете које садрже дуван, остале (18,8%)
Турска	52.999	<b>3,7%</b>	121,6	Лимун (Цитрус лимон, Цитрус лимонум), свеж или сув (17,1%) Мандарине, остале (15,0%)



## Аграрна спољнотрговинска робна размена АП Војводине

Укупна вредност аграрне спољнотрговинске робне размене АП Војводине у првој половини 2022. године износила је 1,5 млрд евра и већа је за 15,7% од остварене размене у истом периоду 2021. године. Међугодишње, извоз је повећан за 10,4%, док је, увоз забележио повећање од 28,1%.

Из спољнотрговинске размене аграрних производа АП Војводине у првих шест месеци 2022. године остварен је **суфицит у вредности од 511,9 млн евра**, који је мањи за 2,9% од суфицита забележеног у првих шест месеци 2021. године.

Спољнотрговинска робна размена аграра АП Војводине, јануар - јун 2022. године

Година	Извоз	Индекс	Увоз	Индекс	Укупно	Индекс	Салдо	Индекс
I-VI 2022.	1.018.894	110,4	507.036	128,1	1.525.930	115,7	511.858	97,1
I-VI 2021.	922.945	119,0	395.829	113,7	1.318.773	117,4	527.116	123,3
2021.	1.857.198	112,2	849.926	121,9	2.707.124	115,1	1.007.272	105,2
2020.	1.655.376	113,6	697.506	117,7	2.352.882	114,8	957.870	110,9

У периоду јануар - јун 2022. године, **извоз аграрних производа чинио је 22,5% укупног војвођанског извоза**, док је **учешће увоза аграрних производа у укупном увозу АП Војводине износило свега 7,6%**. Покривеност увоза извозом аграрних производа је врло висока, износи **201,0% за првих шест месеци 2022. године**, али је нижа за 32,2% од покривености увоза извозом у истом периоду 2021. године, јер је раст увоза био већи од раста извоза.

Извоз и увоз аграра АП Војводине, јануар - јун 2022. године



У првих шест месеци 2022. године, из АП Војводине је извезено 739 различитих врста аграрних производа у 107 држава. Најзначајнија дестинација аграрног извоза АП Војводине је Румунија (13,7% укупног извоза аграрних производа АП Војводине), а најзначајнији извозни артикул у Румунију је **Кукуруз, остали**, који чини 59,1% укупног извоза АП Војводине у поменутој земљи. Вредност извоза кукуруза у Румунију у периоду јануар - јун 2022. године је смањена за 49,1% међугодишње. Мањој вредности извоза, упркос вишим ценама, допринела је мера Владе Републике Србије о забрани извоза кукуруза и пшенице.



На другом месту, са учешћем од **13,2%** у извозу аграра АП Војводине, је **Италија**. У Италију се највише извозила пшеница, кукуруз, и храна за псе и мачке. Пшеница чини 31,1% укупног аграрног извоза АП Војводине у Италију у првој половини 2022. године.

На трећем месту по вредности извоза аграрних производа налази се **Босна и Херцеговина** (11,3%), у коју су се највише извозили кукуруз, пшеница, пиво и уље од сунцокрета.

У десет прворанжираних земаља, АП Војводина је извезла **72,3%** аграрних производа, док се истовремено у **97** држава извезло свега **27,7%** пољопривредних производа.

Вредност **извоза кукуруза**, најзначајнијег извозног аграрног производа АП Војводине у периоду јануар - јун 2022, мања је за **75,0** млн евра (односно за **33,3%** мг), а за **598,7** хиљада тона, односно за **52,0%** исказано у тонама, у односу на исти период 2021. године. Много мањој разлици у вредности, у односу на масу, допринео је раст цене кукуруза од **39,0%** упоређујући прву половину 2022. са првом половином 2021. године. Смањеном извозу кукуруза допринела је и **Уредба Владе о забрани извоза**. Осим тога, прошлогодишњи род кукуруза је подбацио, те га је мање за извоз. Вредносно исказано, **опао је и извоз сунцокретовог сировог уља за 58,2%, јабука за 17,6%** (главни разлог је смањена активност купаца из Руске Федерације), **као и шећера за 8,4%**.

**Значајан међугодишњи раст**, упркос томе што се на извозној лествици налази на 40. месту, у првих шест месеци 2022. године забележио је извоз **говеђег меса**, које је извезено у вредности од **4,5** млн евра, док је у истом периоду прошле године извезено за свега **275** хиљада евра (16 пута мање), пре свега услед раста извоза у Кину, где је извезено говеђег меса у вредности од **4,4** млн евра (**97,7%** од укупне вредности извоза овог производа).

Значајно је повећан и извоз производа **Концентрати беланчевина** (за **73,7%** мг), затим **Кукуруз, семенски, обични хибриди** (за **59,2%** мг), **Уље сојино, сирово, укључујући дегумирано, остало** (за **51,4%** мг). Узлазни тренд у извозу **Хране за псе и мачке** се наставља, те је у првој половини 2022. године извезено за **17,6** млн евра више у односу на исти период 2021. године, а раст износи **38,0%** мг.

Првих десет производа у извозу аграра АП Војводине, јануар - јун 2022. године

Извозни производ	Вредност (у 000 евра)	Учешће	Индекс I – VI 2022 I – VI 2021
Кукуруз, остали	149.913	<b>14,7%</b>	66,7
Остала пшеница и наполица, остало	87.784	<b>8,6%</b>	126,7
Храна за псе и мачке, скроб>30%, млечни производи=<10%	63.823	<b>6,3%</b>	138,0
Шећер бели, у чврстом стању	39.647	<b>3,9%</b>	91,6
Уље сојино, сирово, укључујући дегумирано, остало	39.480	<b>3,9%</b>	151,4
Уље од сунцокрета, шафранике, остало, за остале сврхе	34.787	<b>3,4%</b>	134,0
Сладолед, не садржи или садржи млечне масноће<3%	29.677	<b>2,9%</b>	107,8
Кукуруз, семенски, обични хибриди	29.130	<b>2,9%</b>	159,2
Концентрати беланчевина без млечних масноћа и слично	27.594	<b>2,7%</b>	173,7
Јабукe, свеже, остале	19.607	<b>1,9%</b>	82,4



И у првих шест месеци 2022. године је **најзначајнија размена пољопривредних производа АП Војводине остварена са земљама ЕУ (64,2%)**, на челу са Румунијом, коју прате Италија, Хрватска и Бугарска. Прва три аграрна производа у извозу у ЕУ су кукуруз, пшеница и уље од соје. У истом периоду је у **земље Западног Балкана пласирано 21,9% пољопривредног извоза**, где су се највише извозили кукуруз, сунцокретово уље, пшеница и пшенично брашно.

Аграрни извоз АПВ,  
I-VI 2022. године

ЕУ: 64,2%

ЦЕФТА: 21,9%

Првих десет земаља у извозу аграрних производа АП Војводине са два најзаступљенија извозна производа, јануар - јун 2022. године

Земља	Вредност (у 000 евра)	Учешће	Индекс I - VI 2022 I - VI 2021	Извозни производ
Румунија	139.698	13,7%	59,1	Кукуруз, остали (59,2%) Остала пшеница и наполица, остало (18,1%)
Италија	134.307	13,2%	132,2	Остала пшеница и наполица, остало (31,1%) Кукуруз, остали (20,3%)
Б и Х	115.128	11,3%	138,2	Кукуруз, остали (12,1%) Остала пшеница и наполица, остало (11,2%)
Хрватска	62.031	6,1%	126,7	Уље од сунцокрета, сирово, за остале сврхе (9,7%) Остале тестенине, сушене (8,8%)
Руска Федерација	54.772	5,4%	92,7	Храна за псе и мачке, скроб>30%, млечни производи=<10% (30,2%) Јабукe, свеже, остале (24,7%)
Бугарска	50.850	5,0%	111,4	Шећер бели, у чврстом стању (37,2%) Уље сојино, сирово, укључујући дегумирано, остало (31,0%)
Црна Гора	49.042	4,8%	124,4	Брашно, од обичне пшенице и пира (12,9%) Уље од сунцокрета, шафранике, остало, за остале сврхе (11,8%)
Северна Македонија	48.292	4,7%	122,9	Уље од сунцокрета, шафранике, остало, за остале сврхе (13,2%) Остала пшеница и наполица, остало (7,9%)
Мађарска	43.636	4,3%	159,2	Кукуруз, остали (20,7%) Меласа, остало (8,3%)
Грчка	38.637	3,8%	137,0	Дуван ижиљен, сушен у сушари (18,1%) Уље сојино, сирово, укључујући дегумирано, остало (13,0%)

У периоду јануар - јун 2022. године, у аграрном увозу АП Војводине било је заступљено **989 различитих врста аграрних производа који су увезени из 116 држава**. Увоз првих десет производа чинио је 21,4% укупног аграрног увоза АП Војводине. Прво место припало је производу **Цигарете које садрже дуван, остале**, у вредности од 18,4 млн евра (учешће 3,6%), чији се увоз удвостручио у поређењу са истим периодом претходне године. Друго место је заузео производ **Месо од домаћих свиња, остало, без костију, смрзнуто**, док је на трећем месту **Кафа, непржена, са кофеином**, са учешћем од 2,0%, и 2,4%, респективно.

Вредносном расту увоза највише је допринео раст цена пољопривредних производа. Код кафе имамо случај да је увезена готово иста количина, али посматрано вредносно увоз је дуплиран.

Смањење вредности увоза је забележено код артикла **Банане, остале, свеже** (за 16,0% мг), док је код преосталих производа остварен раст вредности увоза.



ПРИВРЕДНА КОМОРА ВОЈВОДИНЕ

Првих десет производа у увозу аграра АП Војводине, јануар - јун 2022. године

Увозни производ	Вредност (у 000 евра)	Учешће	Индекс I – VI 2022 I – VI 2021
Цигарете које садрже дуван, остале	18.447	<b>3,6%</b>	199,2
Месо од домаћих свиња, остало, без костију, смрзнуто	12.390	<b>2,4%</b>	172,4
Кафа, непржена, са кофеином	12.074	<b>2,4%</b>	186,9
Уље палмино, остало, течно, за остале сврхе	11.085	<b>2,2%</b>	171,9
Банане, остале, свеже	10.619	<b>2,1%</b>	84,0
Сладолед, не садржи или садржи млечне масноће<3%	9.508	<b>1,9%</b>	135,3
Кукуруз, семенски, обични хибриди	9.482	<b>1,9%</b>	131,2
Храна сточна, остало	9.096	<b>1,8%</b>	129,1
Парадајз, свеж или расхлађен	8.221	<b>1,6%</b>	120,1
Производи за исхрану нигде непоменути, остало	7.748	<b>1,5%</b>	135,7

Из земаља чланица ЕУ, Војводина је у првих шест месеци 2022. године увезла **73,0%** од укупног аграрног увоза, у вредности од 370,0 млн евра, а највише из Немачке, Италије, Мађарске и Шпаније, док је из земаља Западног Балкана увезено **4,9%**, у вредности од 24,7 млн евра (од чега је увоз из Б и Х, одакле су се највише увозиле уљане погаче од соје, млеко, павлака и слатки бисквити, износио 12,9 млн евра).

Аграрни увоз АПВ,  
I-VI 2022. године

ЕУ: 73,0%

ЦЕФТА: 4,9%

Војвођански привредници су током прве половине 2022. године аграрне производе највише увозили, традиционално, из Немачке, Италије, Мађарске и Шпаније, и то са учешћем од 14,9%, 8,1%, 7,4% и 6,6%, респективно. Увоз аграрних производа из осталих земаља појединачно је имао учешће мање од 6,1% у укупном увозу аграра АП Војводине. **Највећи раст увоза аграрних производа је забележен из Хрватске** (за 88,8% мг) **и Шпаније** (за 75,4% мг). Расту увоза из Хрватске је највише допринео увоз Соје у зрну, ломљене, осим за сетву. Из Шпаније је повећан увоз производа **Месо од домаћих свиња, остало, без костију, смрзнуто**, и то за 5,3 млн евра (157,5%).

Првих десет земаља у увозу аграрних производа АП Војводине са два најзаступљенија увозна производа за период јануар - јун 2022. године

Земља	Вредност (у 000 евра)	Учешће	Индекс I – VI 2022 I – VI 2021	Увозни производ
Немачка	75.355	<b>14,9%</b>	141,1	Цигарете које садрже дуван, остале (9,8%) Сладолед, не садржи или садржи млечне масноће<3% (6,2%)
Италија	40.873	<b>8,1%</b>	116,7	Брашно, прах и пелете, од меса или отпадака; чварци (11,4%) Храна за псе и мачке, скроб>10%=<30%, млечни производи<10% (8,6%)
Мађарска	37.433	<b>7,4%</b>	113,7	Храна сточна, остало (8,0%) Месо од домаћих свиња, остало, без костију, смрзнуто (7,8%)
Шпанија	33.478	<b>6,6%</b>	175,4	Месо од домаћих свиња, остало, без костију, смрзнуто (25,8%) Парадајз, свеж или расхлађен (8,4%)
Пољска	30.689	<b>6,1%</b>	119,2	Сладолед, не садржи или садржи млечне масноће<3% (5,8%) Храна за псе и мачке, скроб>10%=<30%, млечни производи<10% (4,6%)
Хрватска	27.023	<b>5,3%</b>	188,8	Соја у зрну, ломљена или дробљена, осим за сетву (21,4%) Праерађевине од меса, изнутрица, крви, јестиве, остало (5,7%)
Холандија	22.548	<b>4,4%</b>	115,0	Какао маса, потпуно или делимично одмашћена (7,5%) Крушке, остале, свеже (6,8%)
Грчка	22.386	<b>4,4%</b>	114,9	Цигарете које садрже дуван, остале (22,4%) Навел поморанце, свеже (13,4%)
Француска	21.578	<b>4,3%</b>	129,5	Кукуруз, семенски, обични хибриди (22,6%) Кукуруз, семенски, остали (14,0%)
Турска	19.781	<b>3,9%</b>	116,7	Лимун (Citrus limon, Citrus limonum), свеж или сув (18,0%) Навел поморанце, свеже (13,2%)





## IX. РЕГИСТРОВАНА ЗАПОСЛЕНОСТ



Укупан број запослених у Републици Србији у другом кварталу 2022. године износио је 2.304.656 лица. Од тога, 25,1% (579.408) је регистрована запосленост на територији АП Војводине.



Запосленост је у односу на други квартал претходне године у Србији повећана за 34.262 лица или 1,5%, а у Војводини за 4.728 лица или 0,8%.



У структури запослених у Војводини у другом кварталу 2022. године, 79,7% је запослено у правним лицима, 17,4% су предузетници и запослени код њих и лица која самостално обављају делатност, а 2,9% су регистровани индивидуални пољопривредници.



У Војводини је у другом кварталу 2022. године највише запослених било у Прерађивачкој индустрији (27,6%) и Трговини на велико и мало (16,5%).



Међугодишње посматрано, највећи раст запослености у Војводини је забележен у сектору Информисање и комуникације и Рударство. Највећи пад запослености је забележен у сектору Снабдевање електричном енергијом, гасом, паром и климатизација.



Укупан број запослених у Републици Србији у другом кварталу 2022. године износио је 2.304.656 лица, што у односу на исти период 2021. године представља повећање за 34.262 лица, односно за 1,5%.

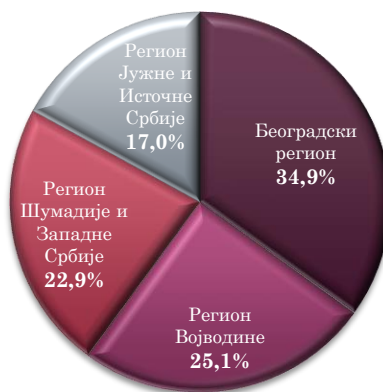
Посматрано према статистичким територијалним јединицама, највећи број запослених у другом кварталу 2022. године забележен је у Београдском региону (804.825 лица), затим у Региону Војводине (579.408) и Региону Шумадије и Западне Србије (528.284), а најмањи у Региону Јужне и Источне Србије (392.140 лица).

У односу на други квартал 2021. године, запосленост је повећана у свим регионима Републике Србије, а највише у Београдском региону (за 2,6% мг).

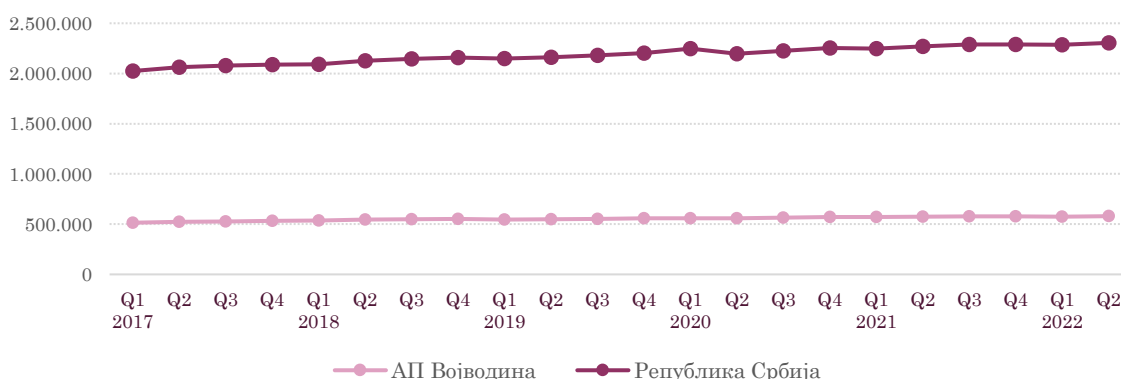
У Војводини је запосленост у другом кварталу 2022. године, у односу на исти квартал претходне године, повећана за 4.728 лица, односно 0,8%, и чинила је 25,1% укупне запослености на нивоу Републике у истом периоду. Посматрано у односу на претходни квартал текуће године, запосленост је повећана за 4.575 лица, односно 0,8%. Како на републичком тако и на покрајинском нивоу - регистрована запосленост, квартално посматрано, од 2017. године има узлазну путању.

Према Анкети о радној снази РЗС у првом кварталу 2022. године, стопа запослености у Републици Србији износи 49,3%, а на нивоу Војводине 49,2%.

Регистрована запосленост по регионима, Q2 2022. године



Регистрована запосленост у Републици Србији и АП Војводини по кварталима, 2017-2022. године



Посматрано по управним окрузима, у Војводини је у другом кварталу 2022. године највећи број регистровано запослених био у Јужнобачком округу (36,9%), а најмањи у Севернобанатском округу (6,5%). У односу на други квартал 2021. године, запосленост је повећана у свим окрузима АП Војводине, а највећа стопа пораста је забележена у Јужнобанатском и Средњобанатском округу (за по 1,5% мг).



Посматрано према модалитетима запослености, у Војводини је у другом кварталу 2022. године највише запослених било у правним лицима (461.977, односно 79,7%), за 1,2% више у односу на исти период претходне године. Предузетника и запослених код њих, као и лица која самостално обављају делатност било је 100.635 (17,4%), што је за 0,3% више у односу на исти период 2021. године, док је регистрованих индивидуалних пољопривредника било 16.796 (2,9%), што је за 6,2% мање у односу на други квартал 2021. године.



Посматрано по секторима делатности, у Војводини је у другом кварталу 2022. године највише запослених било у Прерађивачкој индустрији (27,6%) и Трговини на велико и мало (16,5%), а потом у образовању (7,3%), Здравственој и социјалној заштити (7,1%) и Саобраћају и складиштењу (5,7%).



У односу на други квартал 2021. године, у Војводини је запосленост највише порасла у сектору Информисање и комуникације (за 9,3% мг), потом у сектору Рударство (за 8,0% мг), Пословање некретнинама (за 7,0% мг), сектору Стручне, научне и техничке делатности (за 5,3% мг) и Административне и помоћне услужне делатности (за 3,9% мг), док је највише смањена у сектору Снабдевање електричном енергијом, гасом, паром и климатизација (за 16,6% мг).



## X. НЕЗАПОСЛЕНОСТ



На крају јуна 2022. године, у Републици Србији је према евиденцији НСЗ било 444.213 активно незапослених лица, што је за 17,9% (96.526 лица) мање у односу на јун 2021. године. Од тога је у Војводини 90.548 активно незапослених лица, што је за 19,8% (22.344 лица) мање у односу на јун 2021. године.



На крају јуна 2022. године је у свим областима АП Војводине забележен мањи број незапослених лица према евиденцији НСЗ.



По општинама АП Војводине, највећи удео незапослених је евидентиран у Граду Новом Саду (13,5%), а најмањи у општини Сремски Карловци (0,3%).



У структури активно незапослених лица Војводине на крају јуна 2022. године, 54,2% чине жене, а 45,8% мушкарци.



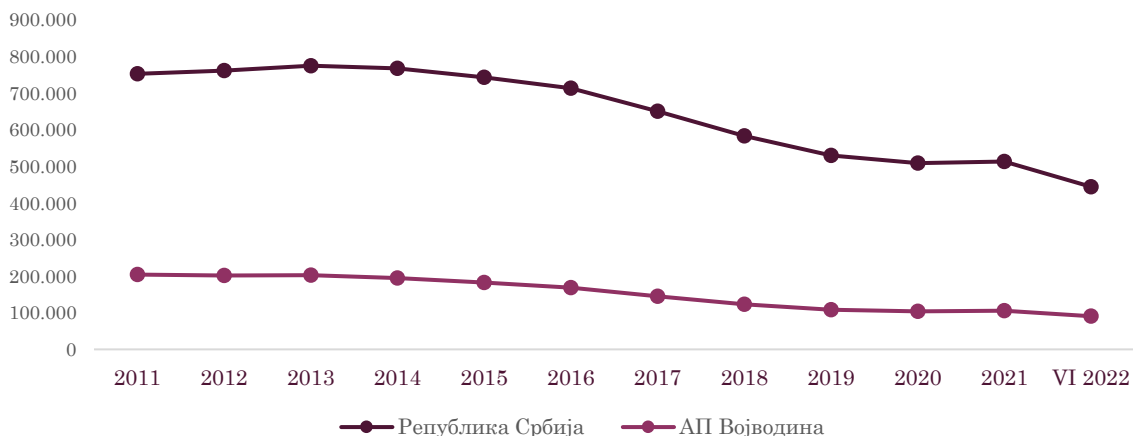
У укупном броју активно незапослених лица Војводине, највише је оних са I степеном стручне спреме (39,1%), а најмање оних који поседују VIII степен стручне спреме (0,04%).



Према подацима Националне службе за запошљавање (НСЗ), од 2015. године приметан је тренд смањења незапослености, како на нивоу Републике Србије, тако и посматрано на нивоу Војводине. У јуну 2022. године бележи се смањење незапослености у односу на јун 2021. године.

Према Анкети о радној снази РЗС за први квартал 2022. године, стопа незапослености у Републици Србији износи 10,6%, а на нивоу Војводине 9,7%.

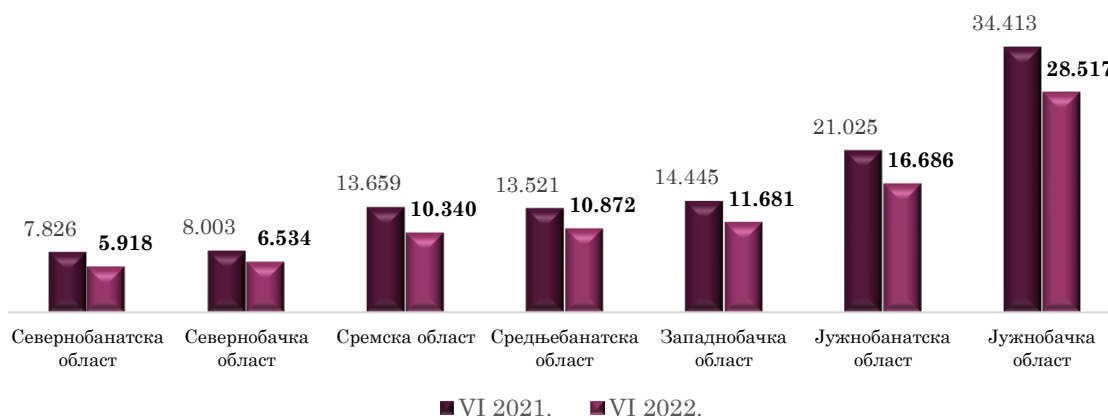
Незапосленост у Републици Србији и АП Војводини, јун 2022. године



На крају јуна 2022. године у Републици Србији је на евиденцији НСЗ било 444.213 активно незапослених лица, што је за 96.526 лица, односно 17,9% мање у односу на јун 2021. године.

На нивоу Војводине је на крају јуна било 90.548 активно незапослених лица, што је за 19,8% (22.344 лица) мање у односу на јун 2021. године. Пад незапослености се бележи у свим областима АП Војводине појединачно посматрано: у Севернобанатској области (за 1.908 лица), Севернобачкој (1.469), Сремској (3.319), Средњебанатској (2.649), Западнобачкој (2.764), Јужнобанатској (4.339) и Јужнобачкој области (за 5.896 лица).

Број активно незапослених лица према областима АП Војводине, јун 2021. и јун 2022. године





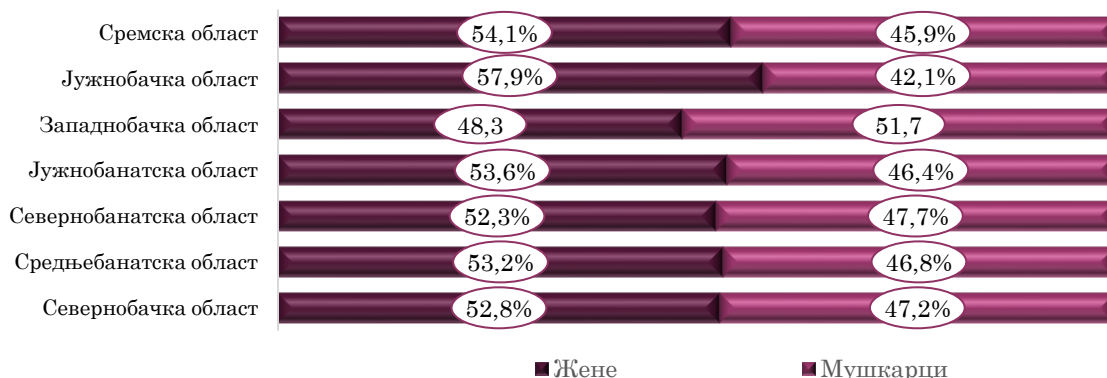
**Посматрано према општинама АП Војводине**, највећи број незапослених је у Граду Новом Саду (13,5% од укупног броја незапослених у Војводини), а најмањи у општини Сремски Карловци (0,3%).

Општине са најмањим и највећим бројем незапослених лица по областима АП Војводине, у јуну 2022. године

Област	Укупно	Општина са најмањим бројем незапослених лица у области	Општина са највећим бројем незапослених лица у области
<b>АП Војводина</b>	<b>90.548</b>	-	-
Севернобанатска	5.518	Ада (403)	Кикинда (2.292)
Севернобачка	6.534	Мали Иђош (1.357)	Суботица (3.653)
Сремска	10.340	Пећинци (548)	Ср. Митровица (2.595)
Средњебанатска	10.872	Нова Црња (1.154)	Зрењанин (5.297)
Западнобачка	11.681	Опази (1.960)	Сомбор (4.890)
Јужнобанатска	16.686	Опово (630)	Панчево (5.448)
Јужнобачка	28.517	Ср. Карловци (292)	Нови Сад (12.250)

**Посматрано према полу**, у структури активно незапослених лица АП Војводине, **54,2% чине жене**, а **45,8% мушкарци**. У свим областима Војводине приближно је уједначена структура незапослених лица посматрано према полу.

Структура незапослених лица у евиденцији НСЗ, према полу и областима АП Војводине, јун 2022. године



**Посматрано према степену стручне спреме**, највеће учешће у укупном броју активно незапослених лица Војводине чине лица **I степена стручне спреме (39,1%)**, а најмање учешће међу активно незапосленим заузимају лица **VIII степена стручне спреме (0,04%)**.

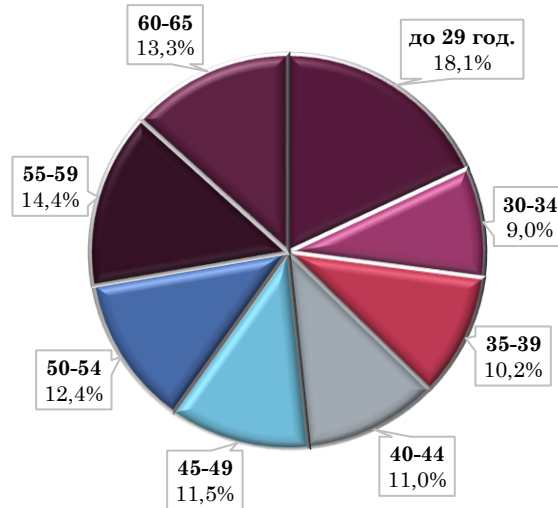
Незапослена лица према степену стручне спреме у Војводини, јун 2022. године





**Посматрано према старосној структури,** у Војводини 18,1% активно незапослених лица чине млади до 29 година старости. У групи старости 30-39 година активно тражи запослење 19,2% незапослених. Незапослена лица која теже налазе запослење или на њега чекају дуже су у групи старости 50-65 година и они чине 40,1% укупног броја незапослених.

Незапослена лица према старости у Војводини, јун 2022. године



**Посматрано према трајању незапослености,** на крају јуна 2022. године у Војводини је 36,0% активно незапослених лица на посао чекало годину дана или краће, док је преосталих 64,0% на посао чекало дуже од годину дана.



## XI. ЗАРАДЕ



Просечна бруто зарада у Републици Србији за период јануар - мај 2022. године износи 100.250 динара, а просечна нето зарада 72.680 динара. У односу на исти период претходне године, забележен је раст бруто зараде за 13,4% номинално, односно 3,8% реално, као и раст нето зараде за 13,3% номинално и 3,8% реално.



Највиша просечна зарада у Србији је у посматраном периоду забележена у области Рачунарско програмирање, консултантске и с тим повезане делатности, у износу од 319.764 динара бруто, односно 234.454 динара нето.



У Војводини просечна бруто зарада за период јануар - мај 2022. износи 95.290 динара, а просечна нето зарада 69.006 динара. У односу на исти период 2021, и бруто и нето зарада у Војводини забележиле су номинални раст од 13,3%.



Највишу просечну нето зараду у периоду јануар - мај 2022. бележи Јужнобачки округ, док је најнижа просечна нето зарада присутна у Западнобачком округу.



Највишу просечну нето зараду у посматраном периоду има Град Нови Сад, док је најнижа просечна нето зарада забележена у Малом Иђошу.

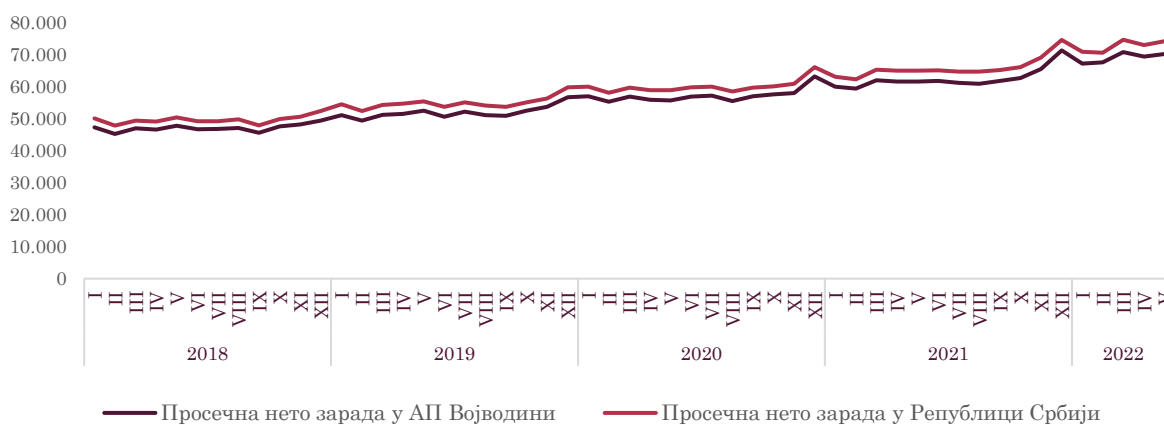




**Просечна бруто зарада у Републици Србији је у мају 2022. године износила 102.432 динара, док је просечна нето зарада износила 74.168 динара. У поређењу са истим месецом претходне године, просечне бруто и нето зараде за мај 2022. године номинално су веће за 14,2%, а реално за 3,4%. У односу на претходни месец, бруто просечна зарада забележила је номинални раст од 1,7%, а нето раст од 0,5%.**

**У АП Војводини је просечна бруто зарада обрачуната у мају 2022. године износила 97.030 динара, а просечна нето зарада 70.160 динара. У поређењу са истим месецом претходне године, просечна бруто зарада у АП Војводини номинално је већа за 14,2%, а нето зарада за 14,0%. У поређењу са претходним месецом, просечна бруто зарада у АП Војводини је у мају била већа за 1,3%, а нето зарада за 1,2%.**

Просечна нето зарада у Републици Србији и АП Војводини, мај 2022. (РСД)



**Просечна бруто зарада у Републици Србији за период јануар - мај 2022. године износи 100.250 динара, а просечна нето зарада 72.680 динара. У односу на исти период прошле године, раст бруто зарада износио је 13,4% номинално, односно 3,8% реално. Истовремено, нето зараде су порасле за 13,3% номинално и за 3,8% реално.**

Посматрано по областима делатности, у Републици Србији је у периоду јануар – мај 2022. године највиша просечна нето зарада забележена у области **Рачунарско програмирање, консултантске и с тим повезане делатности у износу од 234.454 динара**, која је у односу на исти период 2021. године већа за 61.708 динара или 35,7%. У свим областима делатности из групе првих десет по висини зараде је у првих пет месеци 2022. године, у односу на исти период претходне године, повећана просечна нето зарада.

Најнижа просечна нето зарада у периоду јануар - мај 2022. године забележена је у области **Делатност припремања и послуживања хране и пића у износу од 41.100 динара**, али је међугодишње повећана за 5.112 динара или 14,2%.



ПРИВРЕДНА КОМОРА ВОЈВОДИНЕ

Највише просечне нето зараде у Републици Србији, по областима делатности,  
јануар - мај 2022. године (у РСД)

Области делатности	Бруто зараде	Нето зараде
Рачунарско програмирање, консултантске и с тим повезане делатности	<b>319.764</b>	<b>234.454</b>
Ваздушни саобраћај	224.304	<b>166.114</b>
Научно истраживање и развој	209.451	<b>151.960</b>
Експлоатација сирове нафте и природног гаса	187.942	<b>137.804</b>
Финансијске услуге, осим осигурања и пензијских фондова	177.436	<b>129.071</b>
Производња дуванских производа	176.799	<b>128.102</b>
Управљачке делатности; саветовање у вези са управљањем	174.875	<b>128.043</b>
Производња основних фармацеутских производа и препарата	167.129	<b>121.694</b>
Производња кокса и деривата нафте	165.113	<b>120.828</b>
Телекомуникације	159.387	<b>115.113</b>

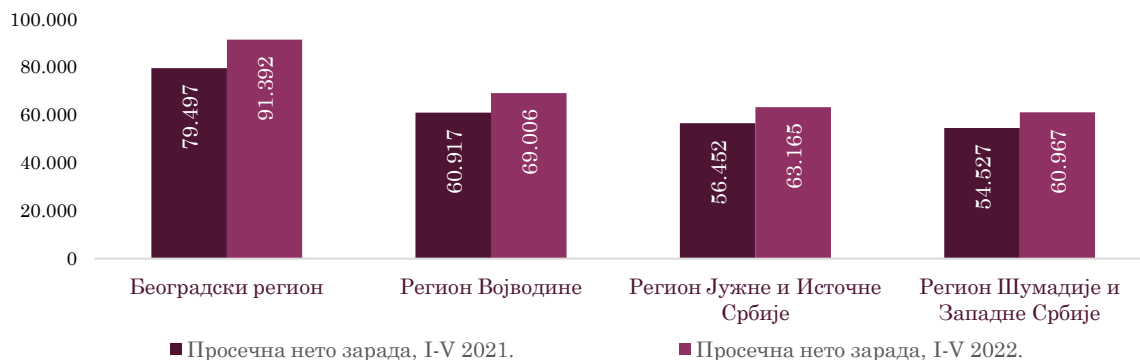
Најниже просечне нето зараде у Републици Србији, по областима делатности,  
јануар – мај 2022. године (у РСД)

Области делатности	Бруто зараде	Нето зараде
Остале личне услужне делатности	<b>56.932</b>	<b>40.872</b>
Делатност припремања и послуживања хране и пића	56.638	<b>41.100</b>
Прерада дрвета и производи од дрвета, плуте, сламе и прућа, осим намештаја	57.970	<b>42.309</b>
Делатност путничких агенција, тур-оператора, услуге резервације и пратеће активности	60.647	<b>44.213</b>
Производња одевних предмета	61.610	<b>45.019</b>
Поправка рачунара и предмета за личну употребу и употребу у домаћинству	64.251	<b>46.050</b>
Рибарство и аквакултуре	64.518	<b>47.069</b>
Услуге одржавања објеката и околине	67.337	<b>49.046</b>
Производња намештаја	67.893	<b>49.510</b>
Трговина на мало, осим трговине моторним возилима и мотоциклима	69.089	<b>50.013</b>

Просечне нето зараде забележиле су номинални раст у првих пет месеци 2022. године у односу на исти период 2021. године, како на нивоу целе земље, тако и на нивоу сваког региона Републике Србије појединачно посматрано. **Највећи међугодишњи раст просечне нето зараде у периоду јануар - мај 2022. евидентиран је у Београдском региону (од 15,0% мг), а најмањи међугодишњи раст имала је просечна нето зарада Региона Шумадије и Западне Србије (од 11,8% мг).**

У периоду јануар - мај 2022. године, **једино је Београдски регион имао већу просечну нето зараду од републичког просека, за 18.712 динара, односно 25,7%.**

Просечна нето зарада по регионима Републике Србије,  
јануар - мај 2022. године



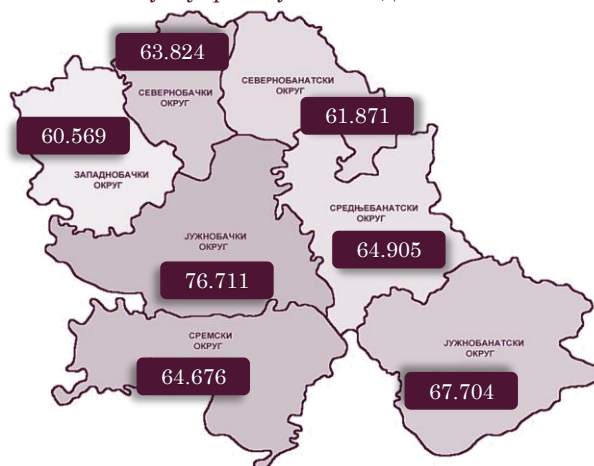


У АП Војводини просечна бруто зарада за период јануар – мај 2022. године износи **95.290 динара** (за 4,9% мање од републичког просека), а **просечна нето зарада 69.006 динара** (за 5,1% мање од републичког просека). У односу на исти период претходне године, и **просечна бруто и нето зарада у Војводини забележиле су номинални раст од по 13,3%**.

Посматрано по окрузима АП Војводине, **највишу просечну нето зараду у периоду јануар - мај 2022. бележи Јужнобачки округ**, у износу од 76.711 динара, док је **најнижа просечна нето зарада присутна у Западнобачком округу**, у износу од 60.569 динара.

У првих пет месеци 2022. године, у свим окрузима је забележен међугодишњи раст просечне нето зараде, а највећи раст је забележен у Јужнобачком округу, од 15,6% мг. **Једино Јужнобачки округ у посматраном периоду бележи нето зараду вишу од војвођанског просека (за 7.705 динара или 11,2%)**.

Просечна нето зарада по окрузима АП Војводине, јануар - мај 2022. године



Посматрано по општинама АП Војводине, у периоду јануар - мај 2022. године **највишу просечну нето зараду има Град Нови Сад, у износу од 85.532 динара** и уједно за 23,9% већу од војвођанског просека, док је **најнижа просечна нето зарада забележена у Малом Иђошу, у износу од 54.960 динара** за период јануар - мај 2022. године, која је за 20,4% нижа од војвођанског просека за дати период.

Пет општина са **највишом** просечном нето зарадом у периоду I-V 2022. (РСД)



Пет општина са **најнижом** просечном нето зарадом у периоду I-V 2022. (РСД)





## ИЗВОР ПОДАТАКА

---

1. Републички завод за статистику Републике Србије, <https://www.stat.gov.rs/sr-Cyrl>;
2. Народна банка Србије, [https://www.nbs.rs/sr\\_RS/indeks/](https://www.nbs.rs/sr_RS/indeks/);
3. Министарство финансија Републике Србије, <https://www.mfin.gov.rs/tip-dokumenta/makroekonomski-podaci/>;
4. Национална служба за запошљавање, [http://www.nsz.gov.rs/live/dokumenti/statisti\\_ki\\_bilteni\\_nsz.cid667](http://www.nsz.gov.rs/live/dokumenti/statisti_ki_bilteni_nsz.cid667);
5. Министарство пољопривреде, шумарства и водопривреде Републике Србије, <http://www.minpolj.gov.rs/>;
6. Републички хидрометеоролошки завод Србије, <http://www.hidmet.gov.rs/>;
7. Жита Србије, <https://www.zitasrbije.rs/>;
8. Продуктна берза Нови Сад, <https://www.proberza.co.rs/>;
9. Индустијско биље Нови Сад, <http://www.indbilje.co.rs/contact/>.

