



1919

ПРИВРЕДНА КОМОРА ВОЈВОДИНЕ

Привредна кретања у АП Војводини

јануар - јул 2022. године

Нови Сад, септембар 2022. године



САДРЖАЈ:

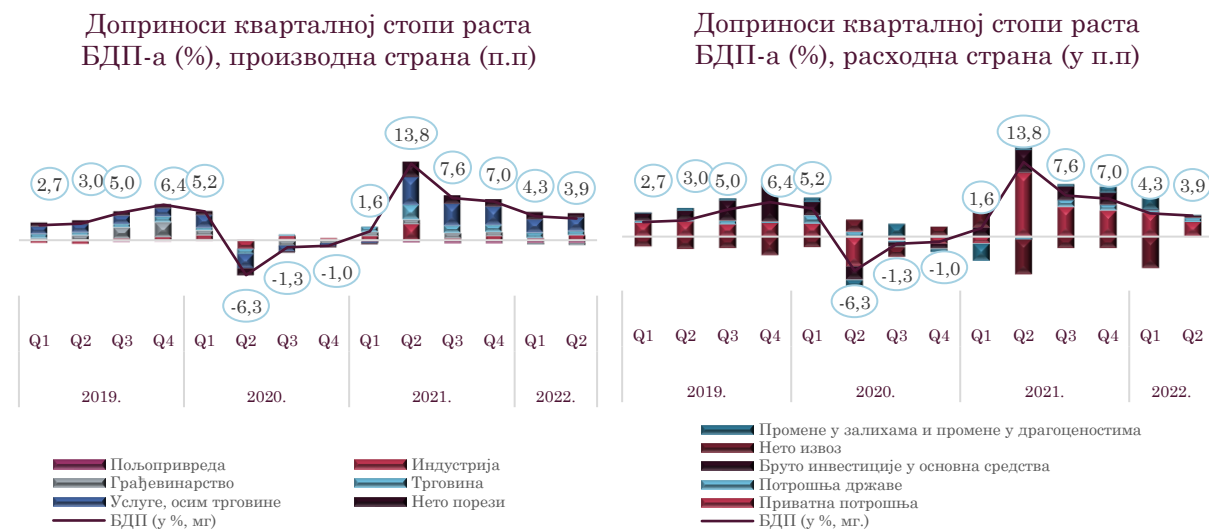
I. ОПШТИ ПРЕГЛЕД ПРИВРЕДНЕ АКТИВНОСТИ	1
II. КРЕТАЊЕ ЦЕНА И ИНФЛАЦИЈЕ.....	4
III. ПОЉОПРИВРЕДА	6
III.1. АгрOMETEОРОЛОГИЈА.....	6
III.2. Биљна производња	7
III.3. Тржиште пшенице, кукуруза и соје.....	8
IV. ИНДУСТРИЈА	9
V. ГРАЂЕВИНАРСТВО	12
VI. ПРОМЕТ РОБЕ У ТРГОВИНИ НА МАЛО.....	15
VII. ТУРИЗАМ И УГОСТИТЕЉСТВО	16
VIII. СПОЉНОТРГОВИНСКА РОБНА РАЗМЕНА	19
VIII.1. Спољнотрговинска робна размена Републике Србије.....	19
VIII.2. Спољнотрговинска робна размена АП Војводине.....	21
Спољнотрговинска робна размена АП Војводине, по Класификацији делатности (КД 2010)	22
Спољнотрговинска робна размена АП Војводине, по Стандардној међународној трговинској класификацији (СМТК).....	24
Спољнотрговинска робна размена АП Војводине, по земљама	26
VIII.3. Аграрна спољнотрговинска робна размена	28
Аграрна спољнотрговинска робна размена Републике Србије.....	28
Аграрна спољнотрговинска робна размена АП Војводине.....	29
IX. ЗАПОСЛЕНОСТ	33
X. НЕЗАПОСЛЕНОСТ.....	35
XI. ЗАРАДЕ	38
ИЗВОРИ ПОДАТАКА.....	41



I. ОПШТИ ПРЕГЛЕД ПРИВРЕДНЕ АКТИВНОСТИ

Према подацима Републичког завода за статистику (РЗС), **брuto домаћи производ (БДП) Републике Србије је у другом кварталу 2022. године остварио међугодишњи реални раст од 3,9%** што је незнатно ниже од првобитне флеш процене НБС која је за други квартал износила 4,0%.

Раст БДП-а у другом кварталу 2022. године био је вођен услужним секторима (допринос 2,4 п.п), **индустријом** (допринос 0,9 п.п) и **нето порезима**, упркос сукобу Украјине и Русије који се негативно одразио и на ланце снабдевања и на цене примарних производа на светском тржишту. **Највећи негативан утицај на раст БДП-а забележен је од стране пољопривреде (-0,4 п.п), као и грађевинарства (-0,4 п.п)** чија активност је у паду пре свега услед високе базе из претходне године.



На основу прогноза, **очекује се да ће у трећем кварталу 2022. године БДП бити виши за 4,0% него у трећем кварталу 2021. године.**

Пројекцију раста БДП-а Србије за целу 2022. годину НБС је задржала у распону од 3,5 до 4,5%, јер је упркос екстерним факторима домаћа активност у првој половини 2022. године била изнад очекивања.

Ипак, због продуженог трајања сукоба у Украјини и економског ефекта даљих санкција ЕУ према Русији и контра-мера Русије ка ЕУ, **НБС је кориговала наниже раст БДП-а за 2023. годину за 0,5 п.п, на распон 3,5-4,5%.**

Ризици остварења пројекције раста БДП-а се односе на даљи ток и дужину трајања сукоба у Украјини, енергетску кризу, застоје у ланцима производње и трошковне притиске, пољопривредну сезону, као и брже заостравање монетарних политика водећих централних банака.

Међугодишња инфлација у Републици Србији је у јулу 2022. године износила 12,8%, док је на месечном нивоу, у односу на јун, износила 1,0%. Највећи позитиван допринос међугодишњој стопи јулске инфлације дале су превасходно цене меса и цене горива и мазива за путничка возила. Према августовској пројекцији НБС, међугодишња инфлација у Србији ће током трећег квартала највероватније достићи врхунац, а затим ће имати опадајућу путању.



Услед мање повољних метеоролошких прилика, односно суше током лета, за разлику од претходне пројекције, очекивања су да ће **пољопривредна производња у 2022. години бити на нивоу оне из претходне године и да ће допринос пољопривреде БДП-у бити неутралан**. Прелиминарни подаци РЗС-а указују на нижу производњу пшенице за 7,5% у односу на прошлогодишњу која је била рекордна. Површина засејана кукурузом је мања за 6,5%, док је површина засејана сунцокретом већа за 18,1% него 2021. године.

Индустријска производња Републике Србије је у првих седам месеци 2022. године забележила међугодишњи раст од 2,7%, док је на нивоу АП Војводине тај раст износио **6,1%**. Раст је у Војводини забележен у сва три сектора делатности, и то у сектору Рударство од 2,9%, сектору Прерађивачке индустрије од 6,1% и сектору Снабдевање електричном енергијом, гасом, паром и климатизација од 9,6% мг.

Грађевинска активност Републике Србије је у прва два квартала 2022. године, у односу на исти период 2021, забележила реалан пад од 7,6%, док је на подручју АП Војводине у истом периоду забележен реалан раст од **3,0%**. Према најновијим подацима РЗС-а, у Републици Србији је у периоду јануар - јул 2022. године издато **15.564 грађевинске дозволе**, што је за 12,9% више од броја издатих дозвола у периоду јануар - јул претходне године. **На подручју Војводине је у посматраном периоду издато је 6.050 грађевинских дозвола** (38,9% укупно издатих у Републици Србији), што је за 13,2% више од броја издатих дозвола у Војводини у истом периоду 2021. године.

Показатељи услужних сектора су у посматраном периоду забележили повољна кретања. **Промет робе у трговини на мало у Републици Србији је у периоду јануар - јул 2022. године реално повећан за 7,8% мг**, док на нивоу АП Војводине тај раст износи **6,5% мг**.

Туристичке дестинације Републике Србије је у првих седам месеци 2022. године посетило 2,0 милиона туриста, што је за 55,0% више у односу на исти период 2021. године, уз раст броја остварених ноћења од 33,0% мг. (у периоду јануар - јул 2022. године у Републици Србији је остварено **6,3 милиона ноћења туриста**). **Војводину је у првих седам месеци 2022. посетило 377,0 хиљада туриста**, што је за 69,9% више него у истом периоду претходне године, док је **остварен број ноћења туриста износио 1,0 милион**, за 34,6% више него у првих седам месеци 2021. године. **Девизни прилив по основу туризма у Републици Србији је у првих шест месеци 2022. године износио 970 млн евра и већи је за 58,0% од девизног прилива оствареног у истом периоду 2021. године**.

У првих седам месеци 2022. године, **из Републике Србије је извезено робе у вредности од 15,4 млрд евра**, што је за 28,9% више у односу на извоз у истом периоду 2021. године, док је **увоз робе реализован у вредности од 21,8 млрд евра**, за 40,0% више него у истом периоду 2021. године. У периоду јануар - јул 2022. године, Република Србија је забележила спољнотрговински дефицит у робној размени у вредности од 6,4 млрд евра. У истом периоду, **извоз АП Војводине је износио 5,3 млрд евра**, за 23,1% више од вредности извоза у истом периоду 2021. године, док је **увоз реализован у вредности од 7,6 млрд евра**, за 66,5% више у односу вредност увоза у првих седам месеци 2021. године. Војводина је у периоду јануар - јул 2022. године забележила спољнотрговински дефицит у вредности 2,4 млрд евра.



Укупан број запослених у Републици Србији је у другом кварталу 2022. године износио 2,3 млн лица, што је за 1,5% више у односу на исти период 2021. године. На нивоу АП Војводине је у истом периоду било 579.408 запослених, што је за 0,8% више у односу на исти период претходне године. Посматрано по секторима делатности, у Војводини је у другом кварталу 2022. године највише запослених у Прерађивачкој индустрији (27,6%) и Трговини на велико и мало (16,5%).

На крају јула 2022. године, у Републици Србији је на евиденцији Националне службе за запошљавање (НСЗ) било за 15,0% мање незапослених лица у односу на јул 2021. године, док је на нивоу АП Војводине у исто време незапосленост била мања за 16,7% мг.

Према Анкети о радној снази РЗС-а за други квартал 2022. године, стопа запослености у Републици Србији износи 50,9%, а стопа незапослености 8,9%, док АП Војводину у исто време карактерише стопа запослености од 50,6%, односно стопа незапослености од 7,7%.

Просечна бруто зарада у Републици Србији за период јануар - јун 2022. године износи 100.632 динара, а просечна нето зарада 72.952 динара. У односу на исти период 2021. године, забележен је раст просечне и бруто и нето зараде од 13,5% номинално, односно 3,5% реално. У АП Војводини, просечна бруто зарада за исти период износи 95.691 динар, а просечна нето зарада 69.289 динара. У односу на исти период 2021. године, и просечна бруто и нето зарада у Војводини забележиле су номинални раст од 13,5%.

Упркос томе што је, узимајући у обзир досадашње негативне ефекте кризе у Украјини, као и ревидиране оцене најзначајнијих међународних институција у погледу глобалних економских кретања, НБС ревидирала своје најзначајније макроекономске пројекције – БДП-а наниже, а инфлације и дефицита текућег рачуна навише, очекује се да ће очувана пуна макроекономска, финансијска и фискална стабилност у Србији, у чијој је основи и стабилност девизног курса, као и током пандемије, допринети смањивању негативних ефеката екстерних фактора на најмању могућу меру.

Неизвесност у погледу остварења пројекције инфлације и БДП-а је, према речима НБС, и даље велика и у највећој мери се односи на факторе из међународног окружења, а пре свега на ефекте конфликта у Украјини на расположивост енергената и њихове цене на светском тржишту, као и на изгледе глобалног привредног раста који ће у великој мери определити и светске цене примарних производа.

Када је реч о факторима из домаћег окружења, ризици пројекције се у највећој мери односе на исход овогодишње пољопривредне сезоне, тј. на то колико ће она бити лошија од просечне. Ризике пројекције представљају и дешавања у сектору енергетике у погледу обима производње угља и електричне енергије на домаћем тржишту, али и по којим ценама ће се увозити део гаса изнад нивоа који је дефинисан уговором с Русијом, као и које ће евентуалне мере Влада предузети како би се обезбедила енергетска сигурност на домаћем тржишту.



II. КРЕТАЊЕ ЦЕНА И ИНФЛАЦИЈЕ

Мерено растом потрошачких цена производа и услуга, **међугодишња инфлација у Републици Србији је у јулу 2022. године износила 12,8%**. Убрзање међугодишње инфлације са 11,9% у јуну на 12,8% у јулу вођено је и даље вишим растом цена хране и енергената од очекиваног, при чему се допринос ових компонената укупној инфлацији и даље креће око 70%.

У условима и даље високих светских цена хране, раста цена улазних трошкова у производњи и транспорту хране, као и негативних ефеката суше, и на домаћем тржишту и у већем делу Европе, **цене прерађене хране су у јулу, у односу на исти месец претходне године, биле више за 17,3%, а цене непрерађене хране за 24,8%**.

На месечном нивоу, инфлација је у јулу 2022. године износила 1,0%, што је спорије у односу на динамику раста из другог квартала, када је месечна инфлација у просеку износила 1,5%. Као и претходних месеци, на ценовна кретања су највише утицале цене енергената, прерађене хране и свежег меса, као и цене дела производа и услуга у оквиру базне инфлације.

Цене енергената су на месечном нивоу у јулу повећане за 2,5%, што је највећим делом одређено глобалним факторима, пре свега растом светске цене нафте, који се прелио и на цене нафтних деривата на домаћем тржишту, чији је раст у јулу износио 3,5%. Поред тога, у условима снажног раста цена енергената на светском тржишту и присутног ризика у погледу њихове расположивости у зимским месецима, **у јулу су повећане и цене чврстих горива (дрва и угља) за 5,7%**.

У оквиру цена хране, регистрован је пад цена поврћа за 10,9% у просеку у односу на јун, док је с друге стране, **раст цена прерађене хране у јулу износио 1,8%**, што је слично динамици месечног раста ових цена у периоду март - јун.

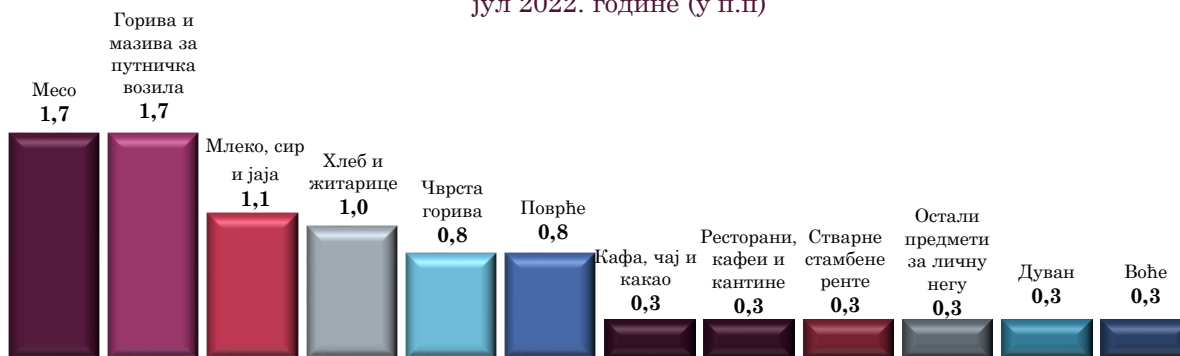
Инфлација мерена индексима потрошачких цена,
јул 2022. године



Посматрано по производима и услугама личне потрошње, **највећи позитиван допринос међугодишњој стопи јулске инфлације од 12,8% дале су превасходно цене меса (1,7 п.п) и цене горива и мазива за путничка возила (1,7 п.п)**, затим цене млека, сира и јаја (1,1 п.п), хлеба и житарица (1,0 п.п), потом цене чврстих горива и поврћа (по 0,8 п.п), те цене кафе, чаја и какаа, ресторана, и кафеа, стварних стамбених ренти, осталих предмета за личну негу, дувана и воћа (по 0,3 п.п).



Најзначајнији доприноси међугодишњој инфлацији,
јул 2022. године (у п.п)

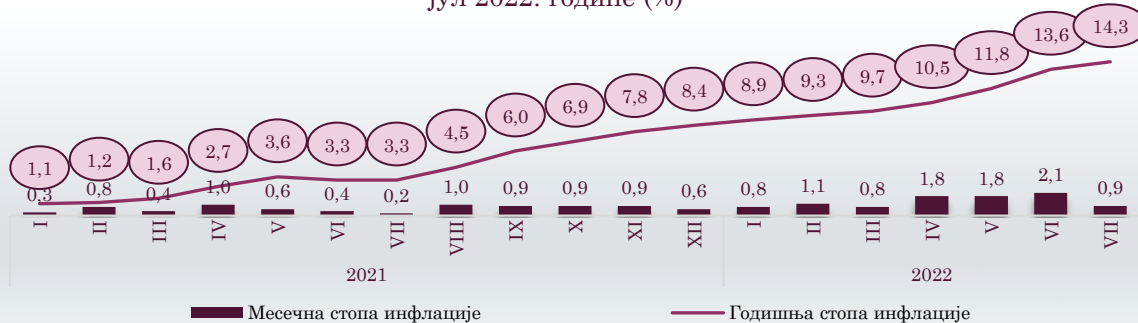


Под утицајем и даље снажних трошkových притисака и веће увозне инфлације, у јулу је настављен и раст цена у оквиру базне инфлације (индекс потрошачких цена по искључењу хране, енергије, алкохола и цигарета). Ипак, базна инфлација у Србији наставља да се креће на знатно нижем нивоу у односу на укупну инфлацију, као и у односу на базну инфлацију у појединим земљама средње и југоисточне Европе. **Међугодишња базна инфлација је у Србији у јулу износила 7,5%.** Нижем нивоу базне инфлације наставља да доприноси очувана релативна стабилност девизног курса у изузетно неизвесним глобалним условима, као и усидрена средњорочна инфлациона очекивања финансијског сектора која се крећу у границама циља.

Према подацима РЗС-а, **потрошачке цене су у Војводини у јулу 2022. године порасле за 0,9% у односу на јун, а међугодишња инфлација је била изнад циљане вредности НБС-а од $3\% \pm 1,5$ п.п. и износила је 14,3% у јулу 2022.**

	VII 2022 VI 2022		VII 2022 VII 2021		I – VII 2022 I – VII 2021	
	Србија	Војводина	Србија	Војводина	Србија	Војводина
Потрошачке цене - укупно	101,0	100,9	112,8	114,3	110,1	111,2

Инфлација у Војводини мерена индексима потрошачких цена,
јул 2022. године (%)



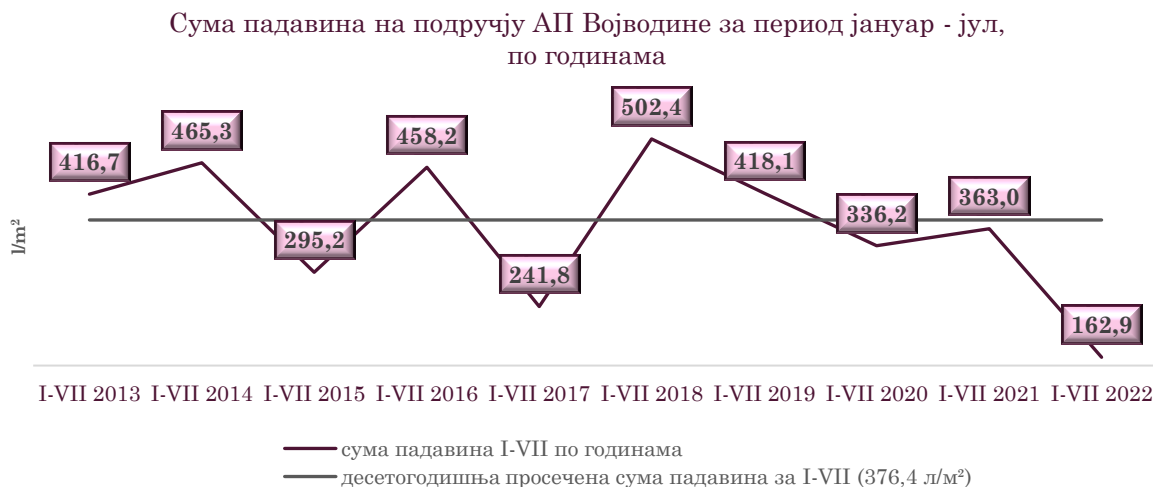
Према августовској пројекцији НБС, међугодишња инфлација у Србији ће током текућег квартала највероватније достићи врхунац, а затим ће имати опадајућу путању. У смеру смиривања инфлаторних притисака деловаће, као и до сада, заоштравање монетарних услова, очекивано слабљење ефеката глобалних фактора који су водили раст цена енергената и хране у претходном периоду, као и нижа екстерна тражња у условима неповољнијих изгледа глобалног привредног раста. У кратком року, смиривању инфлаторних притисака допринеће и донете економске мере Владе којима је ограничен раст цена хране и енергената на домаћем тржишту.



III. ПОЉОПРИВРЕДА

III.1. Агрометеорологија

Остварени резултати у биљној производњи у великој мери зависе од климатских услова. Важан фактор у производњи усева је количина падавина. Анализирајући временске услове на подручју АП Војводине може се констатовати да је од периода јануар - јул 2013. до периода јануар - јул 2022. године најмања количина падавина забележена у првих седам месеци ове године, свега 43,3% од вишегодишње просечне вредности падавина. Падавинска станица Вршац у периоду од јануара до јула 2022. године забележила је свега 94,7 l/m² падавина, а вишегодишња просечна вредност падавина само за јул за Вршац износи 83,2 l/m².



Јул 2022. године обележила је неповољна комбинација високих температура и мање падавина, а према подацима РХМЗ, највећи дефицит падавина, са мање од 20% просечних месечних падавина, регистрован је у делу Баната, али је и у осталим деловима Војводине забележена екстремна суша.



Све чешћа појава суше указује да је неопходно да се више пажње посвети осигурању усева и изградњи нових и реконструкцији постојећих заливних система. Неповољни агрометеоролошки услови утицаће на смањење приноса ратарских усева, нарочито кукуруза и соје.



III.2. Биљна производња

На основу извештаја са терена, жетва пшенице и осталих озимих усева је завршена. Суша и високе температуре су утицали на смањење приноса, а тиме и производње озимих култура. **Раст производње од 36,5% забележено је једино код уљане репице** и то због већих површина под уљаном репицом (за око 54,0%) у поређењу са 2021. годином.

Површине, процењени приноси и производња озимих биљних врста на територији АП Војводине на дан 28.07.2022. године

	Површина (ha)	Процењени принос (t/ha)	Процењена производња (t)	Индекс 2022/21	Учешће АПВ у укупним површинама РС (%)
Пшеница	338.206	5,4	1.844.120	90,7	54,4
Јечам	39.017	5,2	204.365	76,8	41,7
Рај	1.468	3,8	5.530	79,7	27,2
Овас	1.733	3,7	6.453	100,3	11,7
Уљана репица	29.001	3,0	87.675	136,5	88,0

На основу процене рекордно засејаних површина под сунцокретом и према тренутном стању усева **процењује се да ће производња сунцокрета у 2022. години бити већа за 8,6%**. На основу извештаја са терена са стањем на дан 28.07.2022. године код осталих јарих усева очекује се мања производња у поређењу са 2021. годином.

Површине, процењени приноси и производња јарих биљних врста на територији АП Војводине на дан 28.07.2022. године

	Површина (ha)	Процењени принос (t/ha)	Процењена производња (t)	Индекс 2022/21	Учешће АПВ у укупним површинама РС (%)
Кукуруз	548.792	5,5	2.997.078	81,5	55,6
Шећерна репа	35.007	50,3	1.759.999	88,0	97,0
Сунцокрет	213.003	2,8	596.111	108,6	86,9
Соја	204.179	2,2	452.295	92,4	89,4

Берба воћака и винове лозе на подручју АП Војводине на дан 26.07.2022. године

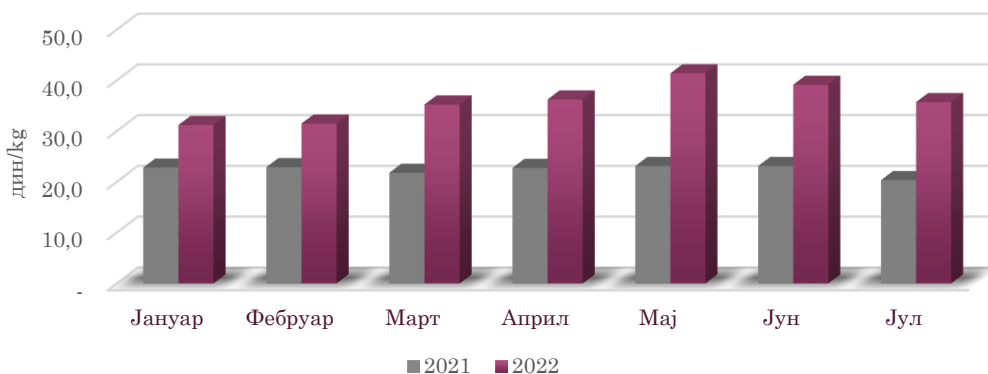
Врсте	Предвиђена површина за бербу (ha)	Укупно обрада површина (%)	Учешће АПВ у укупним површинама РС (%)
Јабука	7.912	0,6	29,0
Крушка	834	9,5	16,0
Шљива	2.046	15,8	2,8
Орах	356	-	11,1
Дуња	310	-	15,3
Нектарина	310	28,9	14,7
Бресква	939	30,0	18,5
Кајсија	1.256	89,1	20,9
Вишња	2.019	100,0	10,3
Трешња	343	100,0	7,6
Малина	1.192	77,0	5,7
Јагода	764	100,0	11,2
Купина	94	21,1	1,7
Боровница	403	71,6	16,6
Винова лоза	2.424	-	11,8
Леска	2.013	-	39,6
УКУПНО	23.215	-	11,1



III.3. Тржиште пшенице, кукуруза и соје

Анализирајући цене пшенице на домаћем тржишту по месецима у 2021. и 2022. години, уочава се да је просечна цена у периоду јануар - јул 2022. године већа за 59,7% у поређењу са истим периодом у 2021. години. Пондерисана цена пшенице крајем јула износила је 36,0 дин/kg без ПДВ-а.

Цена пшенице на домаћем тржишту по месецима
(пондерисана без ПДВ-а)

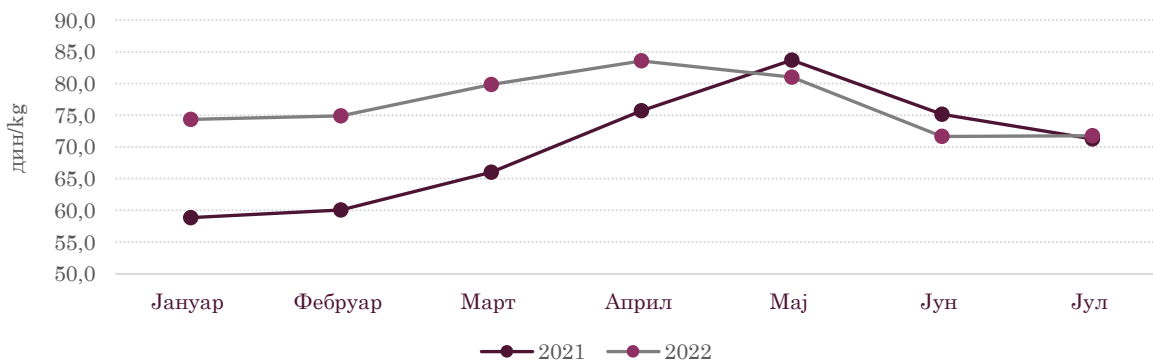


Упоредне цене кукуруза по месецима
(пондерисана цена без ПДВ-а)

	2021 дин/kg	2022 дин/kg	Индекс 2022/21
Јануар	21,3	26,7	125,6
Фебруар	22,2	27,4	123,5
Март	22,9	32,4	141,1
Април	24,5	33,4	136,5
Мај	26,5	33,5	126,5
Јун	25,6	30,4	118,8
Јул	25,7	32,5	126,7

Од јануара до јула 2022. године, пондерисана цена кукуруза се просечно месечно повећавала за 3,3%.

Цена соје на домаћем тржишту (пондерисана без ПДВ-а)





IV. ИНДУСТРИЈА

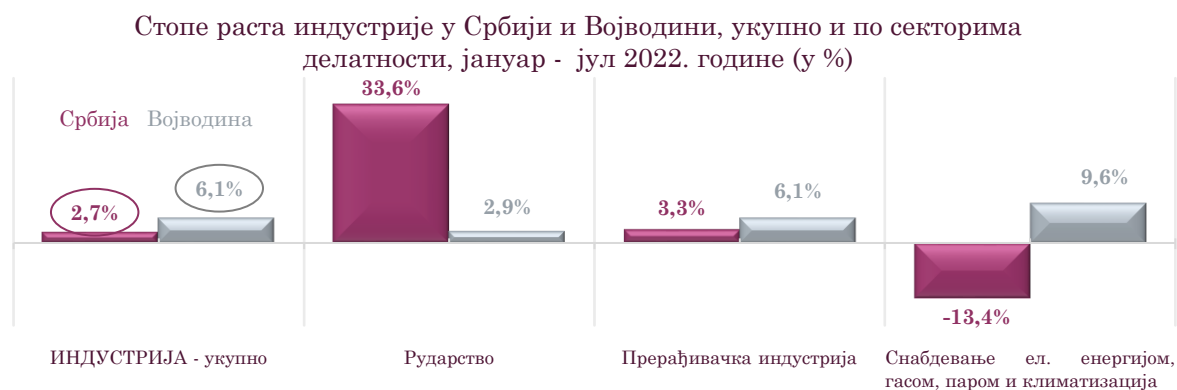
Индустријска производња Републике Србије је у периоду јануар - јул 2022. године остварила међугодишњи раст од 2,7%, вођен растом сектора Прерађивачке индустрије (3,3% мг) и сектора Рударство (33,6% мг), док је у сектору Енергетике регистрован пад (-13,4% мг). У оквиру Прерађивачке индустрије, раст је забележен у 12 од 24 области делатности у посматраном периоду.

Посматрано само у јулу 2022. године, индустријска производња Републике Србије забележила је међугодишњи пад од 1,6%, вођен падом у секторима Енергетике (-5,6% мг) и Прерађивачке индустрије (-3,4% мг), док је у сектору Рударство остварен раст (22,5% мг). У оквиру Прерађивачке индустрије, смањење активности је забележено у 19 од 24 области делатности, што је пре свега последица смањења екстерне тражње из земаља зоне евра и водећих азијских земаља. Највећи допринос смањењу активности Прерађивачке индустрије потекао је од производње основних метала, производње производа од гуме и пластике, хемијских производа, металних производа и одеће.

У односу на просек 2021. године, индустријска производња Републике Србије је у јулу била мања за 2,2%. Тренд индустријске производње Републике Србије, као и АП Војводине, протеклих година има благо растући смер кретања.



Индустријска производња АП Војводине је у периоду јануар - јул 2022, у односу на исти период 2021. године, забележила раст од 6,1%. Раст бележе сва три сектора и то: Прерађивачка индустрија од 6,1% мг. (допринос 5,8 п.п), Снабдевање електричном енергијом, гасом, паром и климатизација од 9,6% мг. (допринос 0,1 п.п) и сектор Рударство од 2,9% (допринос такође 0,1 п.п).





Само у јулу 2022. године, индустријска производња АП Војводине је забележила међугодишњи пад од 1,3%, а у односу на просек 2021. године мања је за 2,4%. Посматрано по секторима делатности, у јулу је забележен међугодишњи пад активности у сва три сектора, и то у сектору Рударство од 6,7%, сектору Прерађивачка индустрија од 0,4% и сектору Снабдевање електричном енергијом, гасом, паром и климатизација од 37,6% мг.

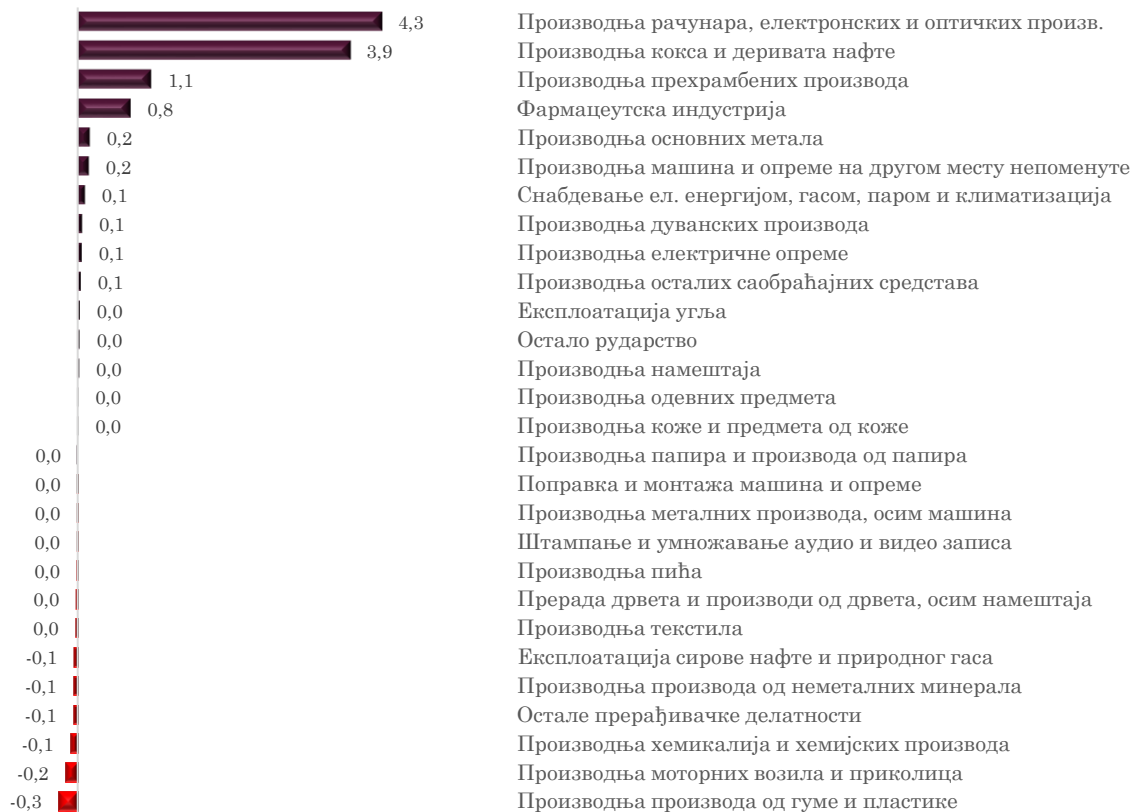
Прерађивачка индустрија је доминантан сектор у индустрији АП Војводине, са учешћем од 95,2% у периоду јануар - јул 2022. године, наспрам учешћа сектора Рударство (3,6%) и сектора Снабдевање електричном енергијом, гасом, паром и климатизација (1,2%).

У Прерађивачкој индустрији АП Војводине, у периоду јануар - јул 2022. године, забележено је међугодишње повећање физичког обима производње у 12 од 24 производних области, које чине 68,8% укупне индустрије Војводине.

Позитиван допринос расту индустријске производње АП Војводине у периоду јануар - јул 2022. године потекао је, пре свега, од производње рачунара, електронских и оптичких производа (мг. раст од 1.552,2%, допринос 4,3 п.п) и производње кокса и деривата нафте (мг. раст 21,7%, допринос 3,9 п.п).

Највећи негативан допринос расту индустријске производње имали су производња производа од гуме и пластике (мг. пад од 6,1%, допринос -0,3 п.п) и производња моторних возила и приколица (мг. пад од 2,9%, допринос -0,2 п.п).

Допринеси стопи раста укупне индустрије АП Војводине по областима делатности, јануар - јул 2022. године (у п.п)





Посматрано по наменским групама, највећи утицај на повећање индустријске производње АП Војводине у периоду јануар - јул 2022. године имала је **производња енергије (мг. раст од 18,6%, допринос 4,2 п.п)**.

На крају јула 2022. године, у односу на јул претходне године, **залихе готових производа у индустрији Републике Србије повећане су за 0,2%, као и у индустрији АП Војводине (0,2%)**. Посматрано по наменским групама, у индустрији АП Војводине забележено је међугодишње повећање залиха Енергије (47,0%), Интермедијарних производа, осим енергије (6,0%) и Трајних производа за широку потрошњу (46,3%), док је међугодишње смањење залиха забележено код Капиталних производа (-17,9%) и Нетрајних производа за широку потрошњу (-10,1%).



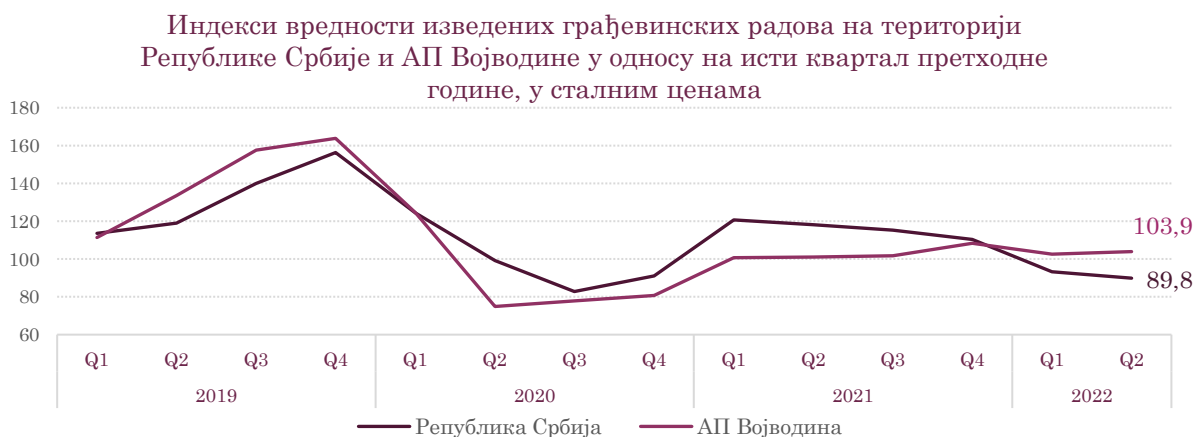
V. ГРАЂЕВИНАРСТВО

Грађевинска активност Републике Србије је у првој половини 2022. године, у односу на исти период претходне године, посматрана преко индикатора вредност изведених радова извођача из Републике Србије (у Републици Србији и у иностранству), забележила раст од 7,7% у текућим ценама, док је у сталним ценама забележен пад од 8,8% мг. Вредност радова извођача из Републике Србије изведених само у Републици Србији повећана је за 9,1% у текућим ценама, односно опала за 7,6% у сталним ценама, док је вредност радова извођача из Републике Србије изведених у иностранству смањена и у текућим и у сталним ценама, за 28,8% и 39,7%, респективно.

Посматрано према врсти грађевина, у првих шест месеци 2022. године, у поређењу са истим периодом 2021. године, у сталним ценама, вредност радова изведених у Републици Србији на зградама смањена је за 9,5%, а на осталим грађевинама за 6,4%.

Само у другом кварталу 2022. године, у односу на исти период претходне године, грађевинска активност у Републици Србији, посматрана преко индикатора вредност изведених радова извођача из Републике Србије, повећана је за 6,8% у текућим ценама, односно смањена за 10,2% у сталним ценама. Од укупне вредности грађевинских радова у другом кварталу 2022. године, на територији Републике Србије је изведено 98,1%, док је преосталих 1,9% изведено на градилиштима у иностранству. Вредност радова извођача из Републике Србије изведених на територији Републике Србије порасла је за 8,4% мг. у текућим ценама, а у сталним ценама је опала за 8,8% мг, док је вредност радова изведених у иностранству смањена и у текућим и у сталним ценама, за 38,9% и 48,6%, респективно.

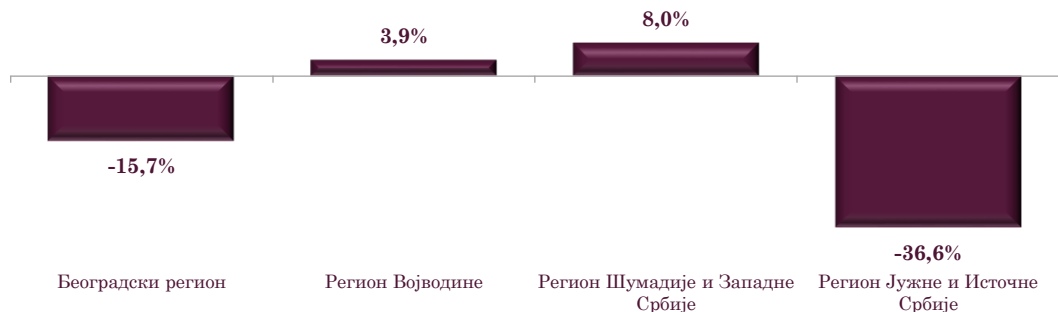
Посматрано према врсти грађевина, само у другом кварталу 2022. године у односу на други квартал 2021. године, у сталним ценама, вредност радова изведених у Републици Србији на зградама мања је за 10,2% мг, а на осталим грађевинама за 8,0% мг.



Посматрано према регионима Републике Србије, у другом кварталу 2022. године, вредност изведених радова, у сталним ценама, повећана је у Региону Шумадије и Западне Србије, за 8,0% мг, и у Региону Војводине, за 3,9% мг, док је ова вредност опала у Београдском региону за 15,7% мг. и Региону Јужне и Источне Србије, за 36,6% мг.



Грађевинска делатност - вредност изведених радова у сталним ценама, други квартал 2022. године (мг. стопе у %)

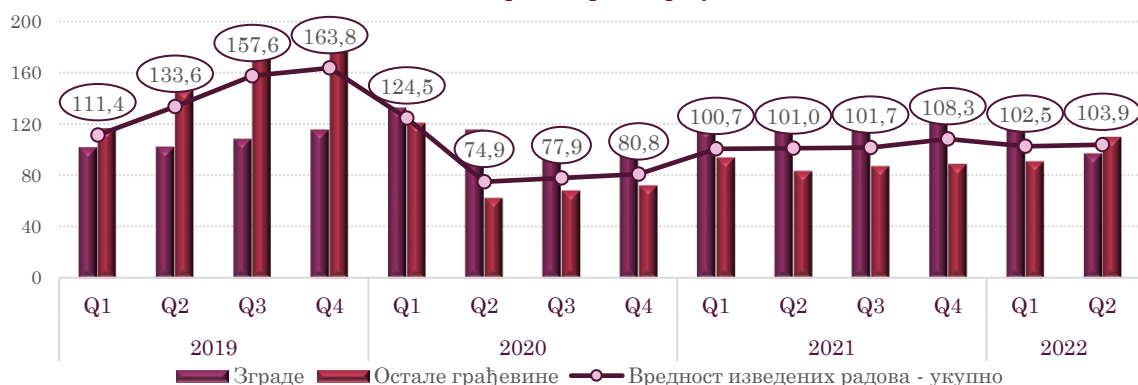


У првој половини 2022. године, у односу на исти период 2021. године, **грађевинска активност АП Војводине забележила је раст од 21,7% у текућим ценама, односно 3,0% у сталним ценама.** Посматрано према врсти грађевина, **вредност изведених радова на зградама у АП Војводини је у посматраном периоду, у сталним ценама, повећана за 6,8% мг, док је вредност изведених радова на осталим грађевинама повећана за незнатних 0,3%.**

Само у другом кварталу 2022. године, у односу на исти период претходне године, **грађевинска активност АП Војводине забележила је раст од 23,5% у текућим, односно раст од 3,9% у сталним ценама.** Посматрано према врсти грађевина, **вредност изведених радова на зградама у АП Војводини, у другом кварталу 2022. године, у сталним ценама, смањена је за 3,2% мг, док је вредност радова изведених на осталим грађевинама повећана за 10,2% мг.**

У односу на претходни квартал, вредност изведених грађевинских радова у АП Војводини је у другом кварталу 2022. године била већа за 12,2%, а у односу на просечну вредност изведених радова у 2021. години, смањена је за 24,1%.

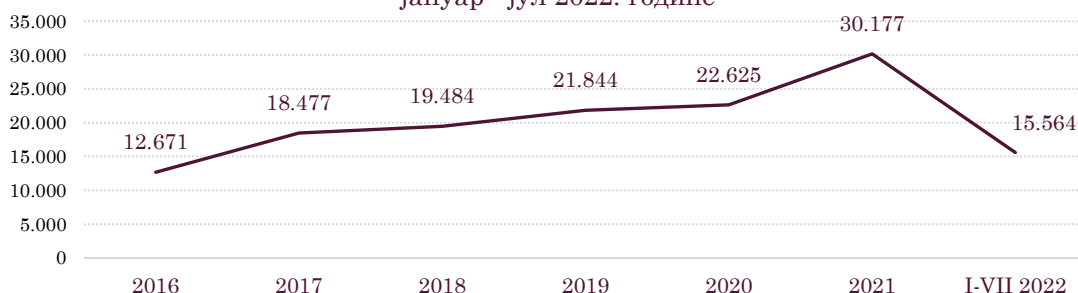
Индекси вредности изведених грађевинских радова на територији АП Војводине у односу на исти квартал претходне године, у сталним ценама, према врсти грађевина



Од почетка 2022. године, до краја јула, у Републици Србији је издато **15.564 грађевинских дозвола**, што је за 12,9% више него у првих седам месеци претходне године. Само у јулу, у Републици Србији је издато **2.370 грађевинских дозвола**, што је за 4,0% више у односу на јул претходне године.



Број издатих грађевинских дозвола у Републици Србији,
јануар - јул 2022. године



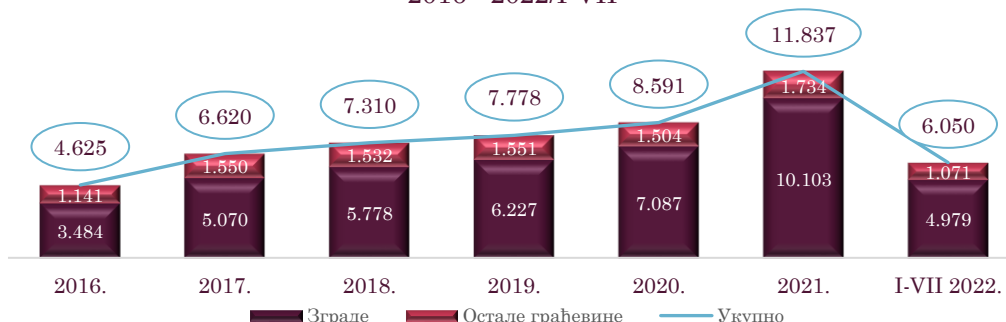
Регионално посматрано, у периоду јануар - јул 2022. године, највише грађевинских дозвола издато је у Региону Војводине (38,9%, тј. 6.050 грађевинских дозвола), следи Регион Шумадије и Западне Србије (учешће 33,5%, са 5.220 издатих дозвола), затим Регион Јужне и Источне Србије (16,7% или 2.595 издатих дозвола), док је најмањи број грађевинских дозвола у посматраном периоду издато у Београдском региону (1.699 или 10,9% укупно издатих).

Удео издатих грађевинских дозвола по регионима Републике Србије,
јануар - јул 2022. године



У Војводини је у периоду јануар - јул 2022. године издато за 13,2% грађевинских дозвола више него у истом периоду 2021. године. Од укупног броја издатих дозвола, 82,3% је издато за зграде, а 17,7% за остале грађевине. Ако се посматрају само зграде, 79,8% дозвола издато је за стамбене зграде, а 20,2% за нестамбене зграде, док се код осталих грађевина највећи део издатих дозвола односи на цевоводе, комуникационе и електричне водове (76,9%).

Број издатих грађевинских дозвола у АП Војводини,
2016 - 2022/I-VII



Према грађевинским дозволама издатим у периоду јануар - јул 2022. године, у АП Војводини је пријављена изградња 6.137 станова (за 242 стана више него у истом периоду претходне године), просечне површине 76,7 м².

Предвиђена вредност радова новоградње у АП Војводини у првих седам месеци 2022. године износила је 75,3% од укупно предвиђене вредности радова у Војводини у истом периоду. Посматрано према управним окрузима АП Војводине, највећа грађевинска активност очекује се у Сремском округу (34,1%).



VI. ПРОМЕТ РОБЕ У ТРГОВИНИ НА МАЛО

Промет робе у трговини на мало у Републици Србији у периоду јануар - јул 2022. године, у односу на исти период претходне године, реално је повећан за 7,8% (у текућим ценама за 22,5%), а само у јулу 2022, у односу на јул 2021. године, био је реално већи за 4,0% (у текућим ценама за 22,1%).

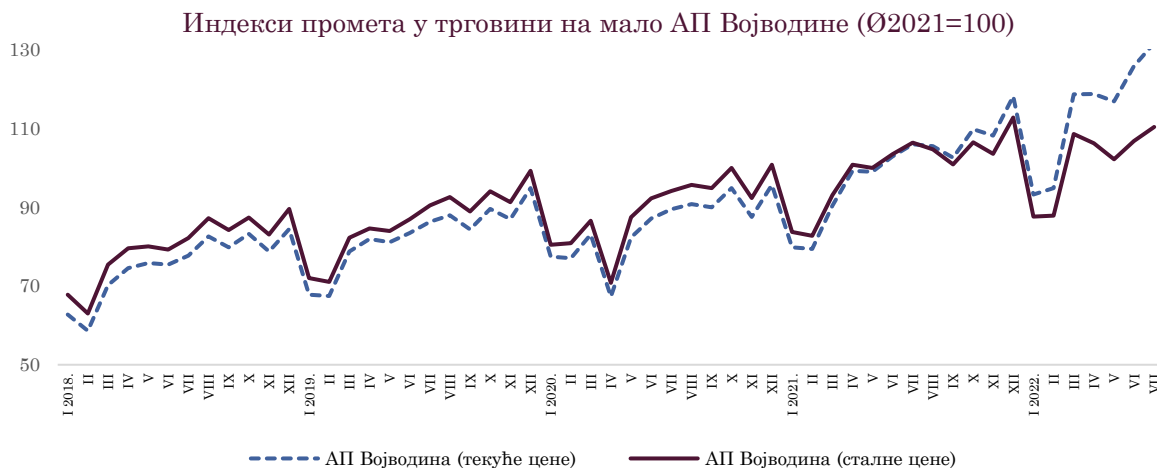
У АП Војводини је промет робе у трговини на мало у истом периоду међугодишње реално повећан за 6,5% (22,7% у текућим ценама), а само у јулу 2022, у односу на јул претходне године, повећан је за 3,9% у сталним ценама (односно 24,2% у текућим ценама).

На месечном нивоу, у односу на јун месец 2022. године, у јулу је промет робе у трговини на мало у Републици Србији повећан за 1,7% у сталним ценама (а за 3,0% у текућим ценама), док је на нивоу АП Војводине повећан за 3,4% у сталним ценама (односно 4,7% у текућим ценама).

У односу на просечан ниво промета робе у трговини на мало у 2021. години, промет робе у трговини на мало је у јулу био већи - у Републици Србији за 10,3% у сталним ценама (29,0% у текућим ценама), а у АП Војводини за 10,3% у сталним ценама (односно за 31,6% у текућим ценама).

Промет робе у трговини на мало АП Војводине, јул 2022. године, месечни индекси (Ø2021=100)

	Јул 2021.	Авг.	Септ.	Окт.	Нов.	Дец.	Јан.	Феб.	Март	Апр.	Мај	Јун	Јул 2022.
Текуће цене	105,9	105,4	102,5	109,7	108,1	118,1	93,2	94,8	118,6	118,7	116,8	125,7	131,6
Сталне цене	106,3	104,6	100,8	106,4	103,5	112,7	87,6	87,8	108,5	106,2	102,1	106,7	110,3



Посматрано по робним групама, на унутрашњем тржишту Републике Србије у периоду јануар - јул 2022. године, у односу на исти период претходне године, повећан је промет свих робних група. **Упркос расту цена, промет моторних горива и непрехрамбених производа реално је повећан за 13,8% и 10,7%, респективно, док је раст промета прехранбених производа износио 2,9%.**



VII. ТУРИЗАМ И УГОСТИТЕЉСТВО

Укупан број туристичких долазака у Републику Србију у периоду јануар - јул 2022. године износио је **2.037.640**, што је за **55,0%** више у односу на исти период претходне године. Од укупног броја туристичких долазака, 18,5% су чинили доласци на подручју АП Војводине.

У Војводини је у периоду јануар - јул 2022. године укупан број долазака туриста износио **376.987** (53,1% су били домаћи туристи, 46,9% страни туристи), што је за **69,9%** више него у истом периоду претходне године. Број долазака домаћих туриста у Војводину повећан је за 30,9%, а страних за чак 156,1% у односу на период јануар - јул 2021. године.

Структура долазака туриста у Војводину, јануар - јул 2022.



Доласци туриста у Војводину, јануар - јул 2022. године



У првих седам месеци 2022. године, у Републици Србији је евидентирано укупно **6.343.356** ноћења туриста, што је за **33,0%** више у односу на исти период 2021. године. Од укупног броја регистрованих ноћења, 16,5% је регистровано на подручју АП Војводине.

У Војводини је у посматраном периоду укупан број регистрованих ноћења туриста износио **1.047.866** (51,3% су била ноћења домаћих, а 48,7% ноћења страних туриста), што је за **34,6%** више него у периоду јануар - јул претходне године. Број ноћења домаћих туриста повећан је за 11,0% мг, а страних за чак 73,7% мг.

Структура ноћења туриста у Војводини, јануар - јул 2022.



Ноћења туриста у Војводини, јануар - јул 2022. године





Само у јулу 2022, Војводину је посетило 71.218 туриста, што је за 28,7% више у односу на јул прошле године. Најпосећенији је био Град Нови Сад, где је забележено 21.496 долазака туриста, за 22,8% више него у јулу претходне године.

Доласци туриста по изабраним туристичким местима Војводине у јулу 2022. године



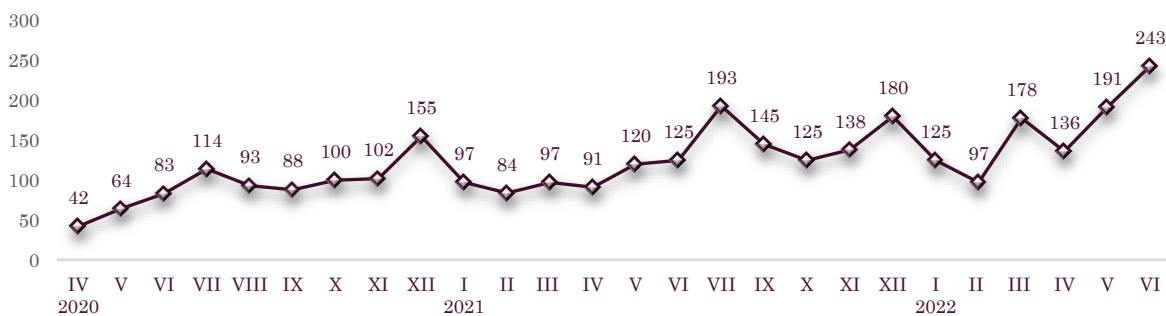
У Војводини је у јулу месецу 2022, регистровано 210.522 ноћења туриста, што је за 5,9% више у односу на јул претходне године. Највише ноћења регистровано је у Граду Новом Саду, тј. 59.104 ноћења, за 8,8% мање него у јулу 2021. године.

Ноћења туриста по изабраним туристичким местима Војводине у јулу 2022. године



У јуну 2022. године, девизни прилив од туризма у Републици Србији износио је 243 млн евра и већи је за 118 млн евра или 94,4% у односу на девизни прилив у јуну 2021. године, док је девизни одлив од туризма у Републици Србији износио 205 млн евра, што је за 73 млн евра или 55,3% више у односу на девизни одлив у јуну 2021. године.

Девизни прилив од туризма у Републици Србији, VI 2020 - VI 2022. године (у млн евра)





ПРИВРЕДНА КОМОРА ВОЈВОДИНЕ

У јулу 2022. године у односу на јул претходне године, цене угоститељских услуга у Војводини порасле су у просеку за 12,3%. Највећи раст су забележиле цене хране (за 14,0%), док су цене преноћишта забележиле раст од 6,2%. Цене алкохолних пића су порасле за 13,2%, а цене безалкохолних пића за 12,1%.

Индекси цена угоститељских услуга у Републици Србији и Војводини у мају 2022. године

	Република Србија			Војводина		
	$\frac{VII\ 2022}{VI\ 2022}$	$\frac{VII\ 2022}{VII\ 2021}$	$\frac{I-VII\ 2022}{I-VII\ 2021}$	$\frac{VII\ 2022}{VI\ 2022}$	$\frac{VII\ 2022}{VII\ 2021}$	$\frac{I-VII\ 2022}{I-VII\ 2021}$
УКУПНО	100,9	118,2	114,0	100,6	112,3	110,2
Храна	101,1	121,7	116,8	102,0	114,0	109,8
Алкохолна пића	100,6	117,3	113,8	101,1	113,2	110,6
Безалкохолна пића	100,9	116,3	110,8	101,3	112,1	109,2
Преноћишта	100,0	103,4	103,8	95,0	106,2	111,9



VIII. СПОЉНОТРГОВИНСКА РОБНА РАЗМЕНА

VIII.1. Спољнотрговинска робна размена Републике Србије

У периоду јануар - јул 2022. године, укупна спољнотрговинска робна размена Републике Србије износила је 37,2 млрд евра, што је за 35,1% више него у истом периоду 2021. године.

Укупно је извезено робе у вредности од 15,4 млрд евра, што је за 28,9% више у односу на извоз у периоду јануар - јул 2021. године, упркос наставку успоравања екстерне тражње и присутним застојима у глобалним ланцима снабдевања, који су додатно оптерећени геополитичким тензијама и противпандемијским мерама у Кини. С друге стране, увезено је робе у вредности од 21,8 млрд евра, што је за 40,0% више него у истом периоду 2021. године. У оквиру робног извоза настављен је раст извоза прерађивачке индустрије, уз позитиван допринос и рударства и пољопривреде, док се висок раст робног увоза у најзначајнијој мери дугује повећаном увозу енергената, пре свега нафте и гаса.

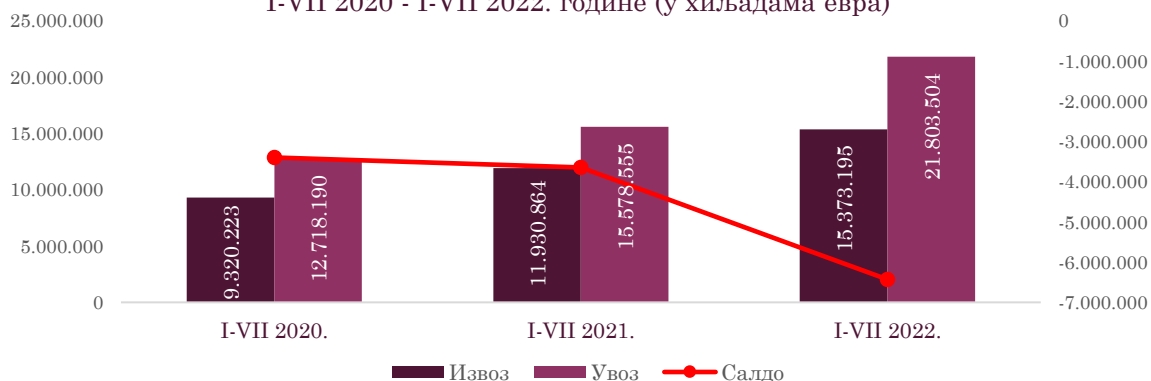
У првих седам месеци 2022. године, Република Србија је забележила спољнотрговински дефицит у вредности од 6,4 млрд евра, који је за 76,3% већи од дефицита забележеног у истом периоду претходне године. Услед већег раста увоза од раста извоза, покривеност увоза извозом Републике Србије је смањена са 76,6%, колико је износила у периоду јануар - јул 2021, на 70,5% у истом периоду текуће године.

Спољнотрговинска робна размена Републике Србије, јануар - јул 2022. године

Период / Година	Извоз	Индекс	Увоз	Индекс	Укупно	Индекс	Салдо
I-VII 2022.	15.373.195	128,9	21.803.504	140,0	37.176.699	135,1	-6.430.309
I-VII 2021.	11.930.864	128,0	15.578.555	122,5	27.509.419	124,8	-3.647.691
2021.	21.620.826	126,8	28.601.276	124,6	50.222.102	125,5	-6.980.449
2020.	17.054.528	97,3	22.957.570	96,2	40.012.098	96,6	-5.903.042

*у 000 евра

Спољнотрговинска робна размена Републике Србије,
I-VII 2020 - I-VII 2022. године (у хиљадама евра)



Робни извоз Републике Србије изражен у еврима, у периоду јануар - јул 2022. године, повећан је пре свега захваљујући расту извоза Прерађивачке индустрије за 25,0% мг, односно за 2,6 млрд евра (укупан извоз Републике Србије је у истом периоду повећан за 3,4 млрд евра). Раст извоза Прерађивачке индустрије Републике Србије је посматраном периоду забележен у готово свим гранама (22 од 23),



а највише је допринео повећан извоз основних метала, хемикалија и хемијских производа, прехранбених производа и деривата нафте. **Висок номинални раст извоза једним делом је резултат раста извезених количина робе, док је део резултат раста извозних цена.**

Осим Прерађивачке индустрије, на увећање извозне активности Републике Србије у посматраном периоду одразила се и **четири пута већа вредност извоза Рударства у односу на исти период претходне године**, чему је највише допринео повећан извоз руде бакра (пре свега у Кину, Шпанију и Републику Кореју).

Иако је од маја приметан опоравак извоза пољопривредних производа након попуштања мера којима је почетком године ограничаван извоз житарица, **сектор Пољопривреда, шумарство и рибарство Републике Србије је у периоду јануар - јул 2022. године, у односу на исти период претходне године, забележио смањење вредности извоза за 5,6%**, највише услед смањења извоза кукуруза за 30,7% мг. (пре свега је смањен извоз у Румунију, где је извезено за 48,4% мање него у првих седам месеци 2021. године, односно за 702 хиљаде тона мање).

Повећање робног увоза Републике Србије у првих седам месеци 2022. године се у највећој мери дугује повећаном увозу енергената, пре свега нафте и гаса. Наиме, Република Србија је у првих седам месеци 2022. године увезла нафту у вредности од 1,3 млрд евра, што је за 132,8% више од увезене вредности у истом периоду претходне године, док је гас увезен у вредности од 1,1 млрд евра, што је готово пет пута више него у истом периоду прошле године. **Највећи део раста увоза гаса и нафте последица је виших увозних цена ових енергената, док се преостали део раста односи на раст увезених количина.** Нафта се највише увози из Русије (50,6% у периоду јануар - јул) и Ирака (48,8%), а гас из Мађарске (60,5%) и Русије (39,2%).

Увоз Прерађивачке индустрије Републике Србије је у првих седам месеци 2022. године такође забележио повећање вредности од 28,9% мг, односно за 3,6 млрд евра (укупан увоз Републике Србије је у истом периоду повећан за 6,2 млрд евра). Повећању увоза Прерађивачке индустрије Републике Србије највише је допринео повећан увоз хемикалија и хемијских производа и основних метала.

Посматрано по артиклима, **Србија је у периоду јануар - јул 2022. године, вредносно посматрано, највише извезла Руде бакра и концентрата (6,5% укупног извоза) и Сетова проводника за паљење, осталих сетова за возила (5,2%),** док су се на страни увоза највише истакли, после Неразврстане робе по ЦТ¹, **Нафта и уља од битуменозних минерала, сирова (5,7%) и Гас природни у гасовитом стању (5,1% укупног увоза Републике Србије у првих седам месеци 2022. године).**

Посматрано по наменским групама, Република Србија је у периоду јануар - јул 2022. године највише и извозила и увозила **интермедијарне производе (46,3% укупног извоза и 36,5% укупног увоза).**

Посматрано по регионима, **Војводина је имала највеће учешће у извозу Републике Србије у првих седам месеци 2022. године (34,4%), док се у увозу налазила на другом месту (35,1%),** након Београдског региона (43,2%).

¹ На основу Методологије статистике спољне трговине која врши обраду по општем систему трговине, **појам Неразврстана роба по ЦТ** обухвата следеће: војна роба, роба у складиштењу и роба у слободној зони за коју још није одређена царинска тарифа и делови за моторна возила и делови за авионе који се увозе или извозе уз основно средство.



VIII.2. Спољнотрговинска робна размена АП Војводине

Укупна спољнотрговинска робна размена АП Војводине у периоду јануар - јул 2022. године износила је 12,9 млрд евра (34,8% укупне размене Републике Србије у истом периоду), што је за 45,5% више од робне размене остварене у истом периоду 2021. године.

Из АП Војводине је у првих седам месеци 2022. године извезено робе у вредности од 5,3 млрд евра (34,4% укупног извоза Републике Србије), што је за 23,1% више од вредности извоза у истом периоду претходне године, док је увоз реализован у вредности од 7,6 млрд евра (35,1% укупног увоза Републике Србије), што је за 66,5% више у односу увоз у периоду јануар - јул 2021. године.

Из спољнотрговинске робне размене АП Војводине је у периоду јануар - јул 2022. године забележен дефицит у вредности од 2,4 млрд евра, знатно већи од дефицита забележеног у истом периоду претходне године (индекс 803,1). Покривеност увоза извозом у спољнотрговинској робној размени АП Војводине је у првих седам месеци 2022. године износила 69,2% и због знатно већег раста увоза од раста извоза мања је него у истом периоду претходне године када је износила 93,6%.

Спољнотрговинска робна размена АП Војводине, јануар - јул 2022. године

*у 000 евра

Период/ Година	Извоз	Индекс	Увоз	Индекс	Укупно	Индекс	Салдо
I-VII 2022.	5.293.458	123,1	7.645.156	166,5	12.938.614	145,5	-2.351.698
I-VII 2021.	4.298.728	129,5	4.591.559	130,4	8.890.287	130,0	-292.831
2021.	7.513.882	123,4	8.536.892	134,0	16.050.774	128,8	-1.023.009
2020.	6.090.723	99,1	6.370.990	93,0	12.461.712	95,9	-280.267

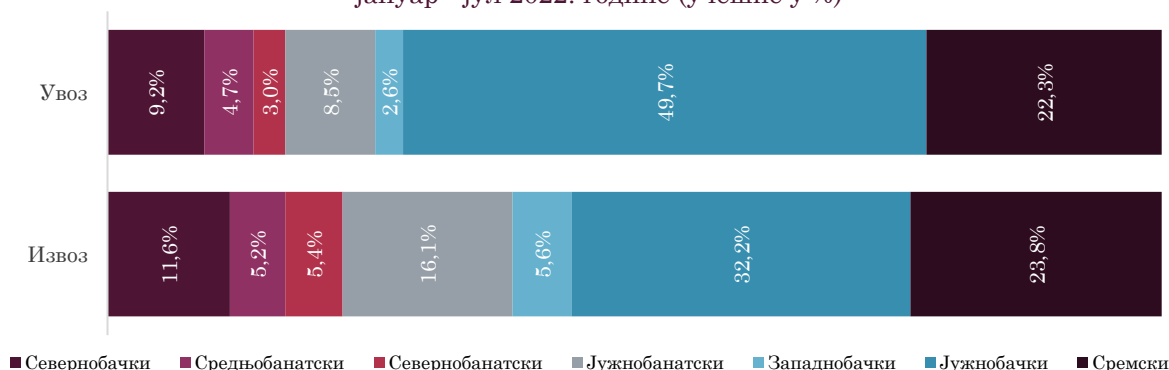


Посматрано по наменским групама, Војводина је у првих седам месеци 2022. године највише извозила интермедијарне производе (39,1% укупног извоза), а највише увозила енергенте (32,5% укупног увоза).

Посматрано по управним окрузима, у периоду јануар - јул 2022. године, доминантно учешће у спољнотрговинској робној размени АП Војводине имао је Јужнобачки округ (32,2% извоза и 49,7% увоза АП Војводине).



Извоз и увоз АП Војводине по управним окрузима,
јануар - јул 2022. године (учешће у %)



Спољнотрговинска робна размена АП Војводине, по Класификацији делатности (КД 2010)

Прерађивачка индустрија је и у периоду јануар - јул 2022. године представљала сектор са највећим учешћем у извозу АП Војводине (90,6%), уз повећање вредности извоза за 27,3% у односу на исти период претходне године. Раст извоза прерађивачке индустрије вођен је, пре свега, повећаним извозом прехранбених производа, електричне опреме и других машина и опреме.

На другом месту је извоз **Пољопривреде, шумарства и рибарства**, који је чинио **8,5% укупног извоза АП Војводине у првих седам месеци 2022**, али је забележио **међугодишње смањење вредности извоза од 8,1%**, пре свега услед смањене вредности извоза кукуруза за 29,8% (узроковано пре свега мањим извозом у Румунију за 48,3% мг. Остали сектори делатности имали су појединачно учешће мање од по 1% у укупном извозу АП Војводине у периоду јануар - јул 2022. године.

Водећи сектори делатности у извозу АП Војводине, јануар - јул 2022. године

Сектор КД	2021.			I-VII 2022.		
	Вредност (у 000 евра)	Учешће	Индекс 2021 2020	Вредност (у 000 евра)	Учешће	Индекс I - VII 2022 I - VII 2021
Прерађивачка индустрија	6.656.420	88,6%	127,1	4.794.687	90,6%	127,3
Пољопривреда, шумарство и рибарство	780.521	10,4%	98,5	448.106	8,5%	91,9
Снабдевање водом и управљање отпадним водама	47.878	0,6%	135,2	23.832	0,5%	78,7

У увозу АП Војводине у првих седам месеци 2022. године највише су учествовали сектори делатности **Прерађивачка индустрија (55,8%)** и **Рударство (31,1%)**, који су забележили међугодишње повећање вредности увоза од 33,7% и 205,4%, респективно.

Повећању увоза Прерађивачке индустрије у односу на првих седам месеци 2021. године највише је допринео повећан увоз хемијске индустрије, потом увоз машина и опреме, као и повећан увоз основних метала и електричне опреме, док је **на раст вредности увоза сектора Рударство пре свега утицала три пута већа вредност увоза сирове нафте и природног гаса**, иако је количински увезено само за 29,0% више, што указује на **повећану увозну цену нафте и гаса** у посматраном периоду.



Сектор **Некласификовано по КД** је био на трећем месту у увозу АП Војводине у периоду јануар - јул 2022. године, док је увоз **Пољопривреде, шумарства и рибарства** био на четвртном месту, са учешћем од 2,2% и растом од 23,0% у односу на исти период претходне године, вођен пре свега повећаним увозом кафе, соје у зрну и семена сунцокрета.

Водећи сектори делатности у увозу АП Војводине, јануар - јул 2022. године

Сектор КД	2021.			I-VII 2022.		
	Вредност (у 000 евра)	Учешће	Индекс $\frac{2021}{2020}$	Вредност (у 000 евра)	Учешће	Индекс $\frac{I-VII 2022}{I-VII 2021}$
Прерађивачка индустрија	5.666.698	66,4%	126,7	4.266.050	55,8%	133,7
Рударство	1.590.573	18,6%	137,5	2.376.754	31,1%	305,4
Некласификовано по КД	992.949	11,6%	194,2	809.087	10,6%	171,8

У периоду јануар - јул 2022. године, из АП Војводине је извезено 4.441 различита врста производа. Највећа је била вредност извоза **Сетова проводника за паљење, осталих сетова за возила**, са учешћем од 4,2% у извозу АП Војводине у посматраном периоду, али међугодишњим смањењем вредности извоза за 0,7%, пре свега услед смањеног извоза у Шведску и Румунију. **Гасна уља, за остале сврхе, S=<0,001%, без биодизела** налазила су се на другом месту и чинила су 3,9% укупног извоза АП Војводине у периоду јануар - јул 2022. године, при чему су забележила међугодишње повећање вредности извоза за чак 143,1%, највише услед повећаног извоза у Босну и Херцеговину, за 79,7% мг. На трећем месту био је извоз **Кукуруза, осталог**, који је забележио значајније смањење вредности извоза, од 29,8% мг, пре свега због смањеног извоза у Румунију.

Пет најзаступљенијих производа у извозу АП Војводине, јануар - јул 2022. године

Назив производа	2021.			I-VII 2022.		
	Вредност (у 000 евра)	Учешће	Индекс $\frac{2021}{2020}$	Вредност (у 000 евра)	Учешће	Индекс $\frac{I-VII 2022}{I-VII 2021}$
УКУПНО	4.862 врсте производа			4.441 врста производа		
Сетови проводника за паљење, остали сетови за возила	377.180	5,0%	85,6	224.524	4,2%	99,3
Гасна уља, за остале сврхе, S=<0,001%, без биодизела	197.775	2,6%	209,7	206.792	3,9%	243,1
Кукуруз, остали	355.637	4,7%	86,1	170.819	3,2%	70,2
Делови за машине из тарифног броја 8501 ² и 8502 ³ , остало	204.657	2,7%	416,0	155.711	2,9%	124,8
Остали лекови, за малопродају	157.691	2,1%	92,0	117.815	2,2%	138,0

У периоду јануар - јул 2022. године у АП Војводину је увезено 6.261 различита врста производа. Највећа је била вредност увоза **Нафте и уља од битуменозних минерала, сирове** (16,4% укупног увоза у првих седам месеци 2022), која је повећана за 132,8% мг, пре свега услед повећаног увоза из Русије (више од шест пута мг) и готово дуплираног увоза из Ирака.

На другом месту је увоз **Гаса природног у гасовитом стању**, који је чинио 14,5% укупног увоза АП Војводине у посматраном периоду и био је већи за 385,6% мг. Вредност увоза гаса је повећана за 878,8 млн евра (иако је количински увезено само за 11,4% више у односу на исти период прошле године, што несумњиво указује на

² Тарифни број 8501 - Електромотори и електрични генератори.

³ Тарифни број 8502 - Електрични генераторски агрегати и ротациони конвертори (претварачи).



повећану увозну цену гаса). Гас се у Војводину у периоду јануар - јул 2022. године увозио из Мађарске (60,6%) и Русије (39,2%).

Пет најзаступљенијих производа у увозу АП Војводине, јануар - јул 2022. године

Назив производа	2021.			I-VII 2022.		
	Вредност (у 000 евра)	Учешће	Индекс $\frac{2021}{2020}$	Вредност (у 000 евра)	Учешће	Индекс $\frac{I-VII 2022}{I-VII 2021}$
УКУПНО	6.597	врста производа		6.261	врста производа	
Нафта и уља од битуменозних минерала, сирова	1.138.452	13,3%	155,4	1.250.626	16,4%	232,8
Гас природни у гасовитом стању	423.866	5,0%	104,1	1.106.775	14,5%	485,6
Неразврстана роба по ЦТ-роба у слободној зони	556.371	6,5%	304,1	452.894	5,9%	187,9
Неразврстана роба по ЦТ-роба на складиштењу	436.578	5,1%	133,0	356.179	4,7%	154,9
Жица од рафинисаног бакра, попречног пресека > 6mm	196.600	2,3%	182,7	139.647	1,8%	119,9

Спољнотрговинска робна размена АП Војводине, по Стандардној међународној трговинској класификацији (СМТК)

Посматрано по секторима СМТК, у извозу АП Војводине у првих седам месеци 2022. године **највеће учешће има сектор Машине и транспортни уређаји**, од 30,1%, који је у односу на исти период претходне године забележио међугодишње повећање вредности извоза од 21,8%. Производи који се највише извозе у оквиру посматраног сектора су: Сетови проводника за авионе, возила, бродове (14,1% извоза сектора), Делови погодни за ротационе електричне машине (9,8%) и Центрифугалне пумпе (8,0%). Сектор Машине и транспортни уређаји је највећи извоз у посматраном периоду бележио у Немачку (30,9%) и Мађарску (11,1%).

Првих пет сектора СМТК у извозу АП Војводине, јануар - јул 2022. године

Сектор СМТК	Вредност (у 000 евра)	Учешће	Индекс $\frac{I-VII 2022}{I-VII 2021}$
Машине и транспортни уређаји	1.595.261	30,1%	121,8
Храна и живе животиње	927.117	17,5%	111,7
Израђени производи сврстани по материјалу	757.302	14,3%	136,3
Хемијски и слични производи, нигде непоменути	711.104	13,4%	127,3
Разни готови производи	602.458	11,4%	115,8

У периоду јануар - јул 2022. године, посматрано по производима СМТК, из АП Војводине се највише извозила **Нафта, уља од битуменозних минерала, остала**, извезена у вредности од 347,1 млн евра, а која је забележила међугодишње повећање вредности извоза од чак 116,4% (највише због повећаног извоза у Босну и Херцеговину и Румунију). С друге стране, **међугодишње је значајније смањен извоз Кукуруза, осталог** (за 29,8% мг), пре свега услед смањеног извоза у Румунију.



ПРИВРЕДНА КОМОРА ВОЈВОДИНЕ

Првих десет производа по СМТК у извозу АП Војводине, јануар - јул 2022. године

Назив производа СМТК	Вредност (у 000 евра)	Учешће	Индекс I – VII 2022 I – VII 2021
Нафта, уља од битуменозних минерала, остала	347.082	6,6%	216,4
Сетови проводника за авионе, возила, бродове	224.524	4,2%	99,3
Кукуруз, остали	170.819	3,2%	70,2
Делови погодни за ротационе електричне машине	155.751	2,9%	124,8
Центрифугалне пумпе	128.024	2,4%	102,1
Лекови, за малопродају	121.237	2,3%	140,1
Остали делови и прибор за моторна возила	109.622	2,1%	157,9
Пшеница остала (и крупник) и наполица, у зрну	102.377	1,9%	117,3
Храна за псе и мачке, за продају на мало	90.054	1,7%	132,4
Полиетилен специфичне густине 0,94 или веће	75.801	1,4%	145,4

У увозу АП Војводине у првих седам месеци 2022. године, посматрано по секторима СМТК, **највеће учешће има сектор Минерална горива, мазива и сродни производи, од 32,6%**, који је у односу на исти период претходне године забележио међугодишње повећање вредности увоза од значајних 192,3%. Највећи део увоза датог сектора односи се на увоз Нафте и уља од битуминозних минерала, сирове (50,2%) и Природног гаса у гасовитом стању (44,5%).

Првих пет сектора СМТК у увозу АП Војводине, јануар - јул 2022. године

Сектор СМТК	Вредност (у 000 евра)	Учешће	Индекс I – VII 2022 I – VII 2021
Минерална горива, мазива и сродни производи	2.489.002	32,6%	292,3
Машине и транспортни уређаји	1.376.658	18,0%	127,3
Израђени производи сврстани по материјалу	1.218.719	15,9%	135,0
Производи непоменути у СМТК Рев. 4	811.690	10,6%	172,1
Хемијски и слични производи, нигде непоменути	755.329	9,9%	148,8

У периоду јануар - јул 2022. године, посматрано по производима СМТК, у увозу АП Војводине је на првом месту била **Нафта и уља од битуменозних минерала, сирови**, увезена у вредности од 1,3 млрд евра, а која је забележила међугодишње повећање вредности увоза од 132,8%, највише због повећане вредности увоза из Русије и Ирака. На другом месту у увозу је био Природни гас у гасовитом стању, који је забележио значајно међугодишње повећање вредности увоза (индекс 485,6), пре свега због повећане вредности увоза из Русије и Мађарске.

Првих десет производа по СМТК у увозу АП Војводине, јануар - јул 2022. године

Назив производа СМТК	Вредност (у 000 евра)	Учешће	Индекс I – VII 2022 I – VII 2021
Нафта и уља од битуменозних минерала, сирови	1.250.626	16,4%	232,8
Природни гас у гасовитом стању	1.106.775	14,5%	485,6
Неразврстана роба	809.274	10,6%	171,8
Жица од рафинисаног бакра	140.467	1,8%	119,8
Нафта, уља од битуменозних минерала, остала	92.968	1,2%	178,8
Делови погодни за ротационе електричне машине	91.304	1,2%	162,9
Моторна возила за превоз особа	81.840	1,1%	138,5
Остали електрични проводници, за напон =<1000 V	68.590	0,9%	104,7
Уреа у воденом раствору или не	59.391	0,8%	252,6
Ђубрива са азотом, фосфором и калијумом	58.375	0,8%	203,2



Спољнотрговинска робна размена АП Војводине, по земљама

Извоз АП Војводине се у највећој мери ослања на тражњу Европске уније (ЕУ) и региона. У периоду јануар - јул 2022. године највећи део извоза АП Војводине пласиран је управо на тржиште ЕУ (71,7%) и тржиште ЦЕФТА⁴ (16,1%). Извоз ка већини значајних извозних партнера порастао је међугодишње у првих седам месеци 2022. године, па је тако извоз у ЕУ био већи за 20,2%, а извоз у земље ЦЕФТА за 38,4%.

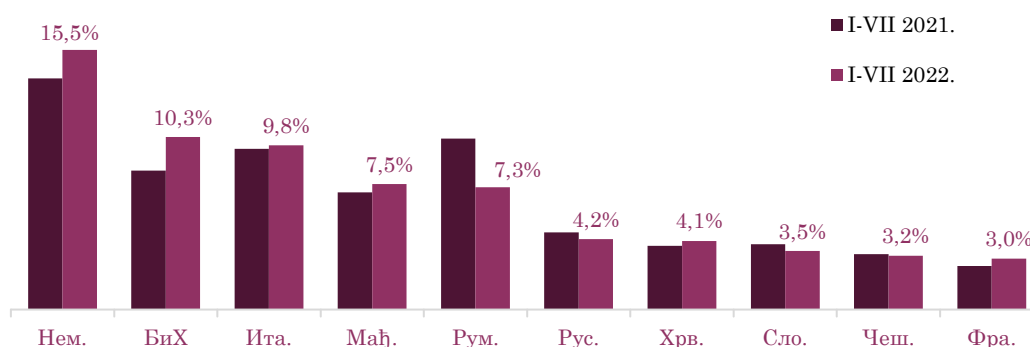
Извоз АП Војводине јануар - јул 2022. године

	Учешће	Индекс
ЕУ:	71,7%	120,2
ЦЕФТА:	16,1%	138,4

АП Војводина је у првих седам месеци 2022. године забележила извоз у 141 различиту земљу. Извоз у првих десет земаља чинио је 68,5% укупног извоза АП Војводине. Главна дестинација војвођанског извоза у периоду јануар - јул 2022. је традиционално била Немачка, у коју је извезена роба у вредности од 823,1 млн евра, тј. 15,5% укупног војвођанског извоза. Значајан извоз је пласиран и у Босну и Херцеговину (10,3%), Италију (9,8%), Мађарску (7,5%) и Румунију (7,3%).

У односу на период јануар - јул 2021. године, извоз АП Војводине је повећан ка свим земљама из групе водећих десет извозних дестинација, осим ка Румунији, где је забележено смањење вредности извоза за 52,1 млн евра или 11,9% (пре свега услед смањеног извоза кукуруза), те се Румунија нашла на петом месту на листи извозних дестинација АП Војводине, за разлику од истог периода претходне године када је била на другом месту. С друге стране, највише је повећан извоз у Босну у Херцеговину, за 191,4 млн евра или 53,9% (пре свега услед повећаног извоза гасних уља), потом у Немачку, за 229,9 млн евра или 38,8% (вођен повећањем извоза електричне опреме).

Извоз АПВ по земљама, јануар - јул 2022. године (%)



⁴ ЦЕФТА: Босна и Херцеговина, Северна Македонија, Црна Гора, Албанија, Молдавија и Србија.



Највећи део увоза АП Војводине потиче такође из земаља ЕУ (54,3% у периоду јануар - јул 2022. године), који је у односу на исти период 2021. године био већи за 55,8%. Увоз из земаља ЦЕФТА (учешће 2,7% у првих седам месеци 2022. године) био је већи за 33,6% у односу на исти период претходне године.

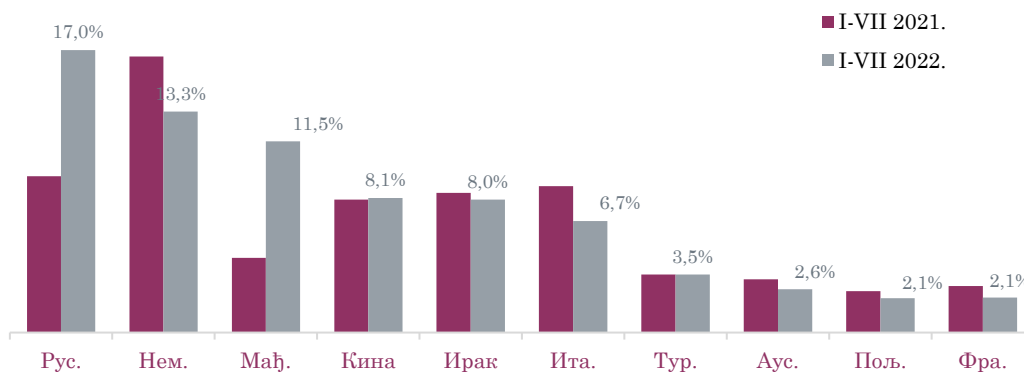
Увоз АПВ
јануар - јул 2022. године

	Учешће	Индекс
ЕУ:	54,3%	155,8
ЦЕФТА:	2,7%	133,6

АП Војводина је у првих седам месеци 2022. године забележила увоз из 154 различитих земаља. Увоз из првих десет земаља чинио је 74,8% укупног увоза АП Војводине у посматраном периоду. Највећи увоз је забележен из Руске Федерације (17,0%), Немачке (13,3%) и Мађарске (11,5%).

Увоз АП Војводине у периоду јануар - јул 2022. године, у поређењу са истим периодом претходне године, повећан је из свих увозних земаља из групе првих десет, **а највеће повећање увоза је забележено из Руске Федерације** (индекс 300,0), пре свега **услед повећане вредности увоза нафте** (у периоду јануар - јул 2022. године из Русије је увезено нафте у вредности од 632,7 млн евра, што је за 6 пута више у односу на исти период претходне године када је из Русије увезено нафте у вредности од 102,4 млн евра), **као и повећане вредности увоза гаса** за 227,3 млн евра (у посматраном периоду је из Русије увезен гас у вредности од 434,2 млн евра, а у истом периоду претходне године тај увоз је износио 206,9 млн евра). Такође, **значајно је повећана и вредност увоза из Мађарске**, за 675,3 млн евра мг, пре свега услед повећане вредности увоза гаса (у периоду јануар - јул 2022. из Мађарске је увезено гаса у вредности од 670,3 млн евра, а у истом периоду претходне године у вредности од свега 21,0 млн евра).

Увоз АПВ по земљама, јануар - јул 2022. године (%)



VIII.3. Аграрна спољнотрговинска робна размена⁵

Аграрна спољнотрговинска робна размена Републике Србије

Вредност спољнотрговинске робне размене аграра Републике Србије у периоду јануар - јул 2022. године износила је **4,4 млрд евра** и чинила је 11,7% укупне спољнотрговинске робне размене Републике Србије у посматраном периоду. **Извоз аграрних производа чинио је 17,7% укупног извоза Републике Србије** у периоду јануар - јул 2022. године, док је **увоз пољопривредних производа учествовао са 7,6% у укупном увозу Републике Србије.**

Спољнотрговинска робна размена аграра Републике Србије, јануар - јул 2022. године

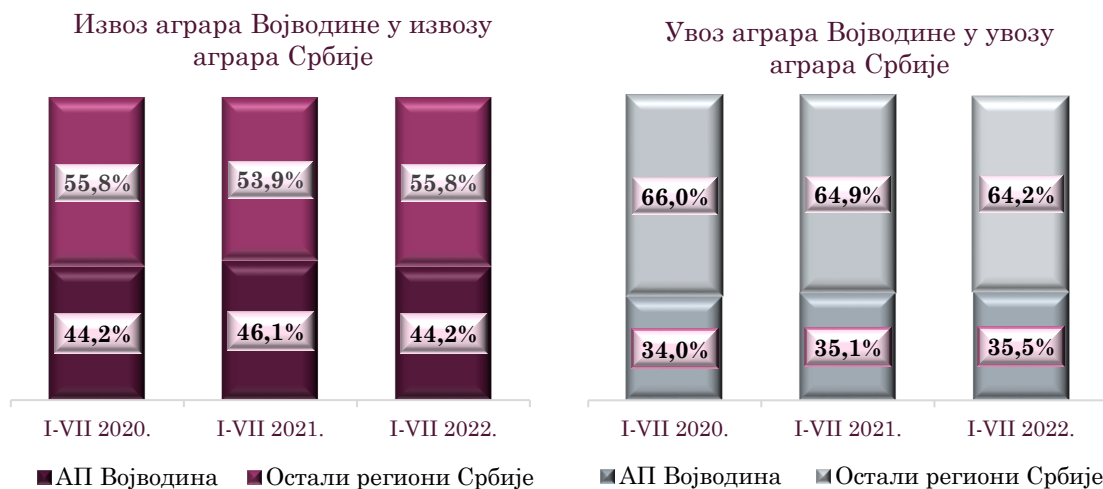
*у 000 евра

Година	Извоз	Индекс	Увоз	Индекс	Укупно	Индекс	Салдо	Индекс
I-VII 2022.	2.715.040	115,4	1.647.643	127,1	4.362.683	119,6	1.067.397	101,0
I-VII 2021.	2.352.605	114,5	1.296.068	109,3	3.648.673	112,6	1.056.538	121,6
2021.	4.208.638	115,5	2.373.835	116,0	6.582.473	115,7	1.834.803	115,0
2020.	3.643.368	112,2	2.047.213	109,7	5.690.581	111,3	1.596.155	115,7

У периоду јануар - јул 2022. године остварено је 115,4% прошлогодишњег извоза пољопривредних производа Републике Србије, односно 127,1% прошлогодишњег увоза пољопривредних производа за исти период.

Из спољнотрговинске робне размене аграрних производа Републике Србије годинама уназад се бележи суфицит, који је у периоду јануар - јул 2022. године износио 1,1 млрд евра и надмашио је за 1,0% суфицит забележен у истом периоду 2021. године. Суфицит из робне размене аграра АП Војводине у износу од 614,8 млн евра, учествује у укупном суфициту аграрне размене Републике Србије са 57,6%, у периоду јануар - јул 2022.

Током првих седам месеци 2022. године војвођански привредници су реализовали 44,2% (1,2 млрд евра) од укупног аграрног извоза Републике Србије, односно 35,5% (585,0 млн евра) аграрног увоза Републике Србије, у истом периоду.



⁵ Аграрну спољнотрговинску размену чине пољопривредни, прехранбени производи, пиће и дуван. Подаци су обрађени на основу шифре артикала – по Царинској тарифи и обухватају артикле пољопривреде, прехранбене индустрије, пића и дувана.



Аграрна спољнотрговинска робна размена АП Војводине

Укупна вредност аграрне спољнотрговинске робне размене АП Војводине у првих седам месеци 2022. године износила је 1,8 млрд евра и већа је за 15,9% од остварене размене у истом периоду 2021. године. Међугодишње, извоз је повећан за 10,6%, док је, истовремено, увоз забележио повећање од чак 28,5%.

Из спољнотрговинске размене аграрних производа АП Војводине у првих седам месеци 2022. године остварен је **суфицит у вредности од 614,8 млн евра**, који је мањи за 2,3% од суфицита забележеног у првих седам месеци 2021. године.

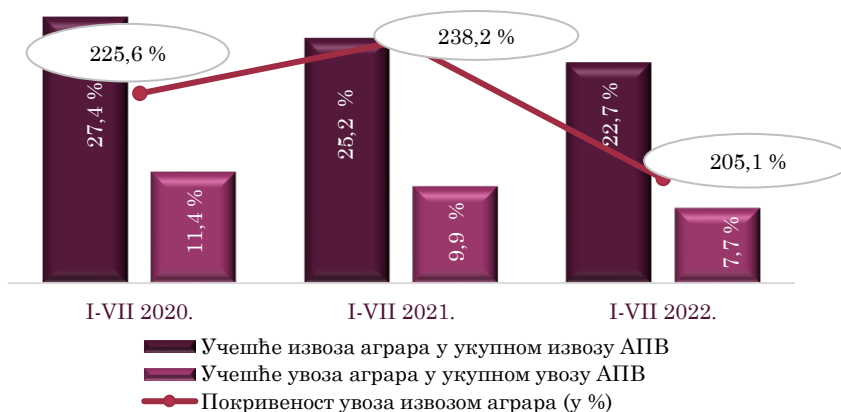
Спољнотрговинска робна размена аграра АП Војводине, јануар - јул 2022. године

*у 000 евра

Година	Извоз	Индекс	Увоз	Индекс	Укупно	Индекс	Салдо	Индекс
I-VII 2022.	1.199.810	110,6	584.975	128,5	1.784.786	115,9	614.835	97,7
I-VII 2021.	1.084.429	119,3	455.348	113,0	1.539.777	117,3	629.081	124,3
2021.	1.857.198	112,2	849.926	121,9	2.707.124	115,1	1.007.272	105,2
2020.	1.655.376	113,6	697.506	117,7	2.352.882	114,8	957.870	110,9

У периоду јануар - јул 2022. године, **извоз аграрних производа чинио је 22,7% укупног војвођанског извоза**, док је **увоз аграрних производа у укупном увозу АП Војводине учествовао са свега 7,7%**. Покривеност увоза извозом аграрних производа је врло висока и износи **205,1% за првих седам месеци 2022. године**, али је нижа за 33,0% од покривености увоза извозом у истом периоду 2021. године, јер је раст увоза био већи од раста извоза.

Извоз и увоз аграра АП Војводине, јануар - јул 2022. године



У првих седам месеци 2022. године, из АП Војводине је извезено 760 различитих врста аграрних производа у 110 држава.

Најзначајнија дестинација аграрног извоза АП Војводине је суседна Румунија (13,7% укупног извоза аграрних производа АП Војводине), а најзначајнији извозни артикал у Румунију је **Кукуруз, остали**, који чини 53,1% укупног извоза АП Војводине у наведену земљу. Вредност извоза кукуруза у Румунију у периоду јануар - јул 2022. године је смањена за 48,3% међугодишње.

На другом месту, са учешћем од 13,0% у извозу аграра АП Војводине, је Италија. У Италију се највише извозила пшеница, кукуруз и храна за псе и мачке.



Пшеница чини 29,8% укупног аграрног извоза АП Војводине у Италију у првих седам месеци 2022. године.

Треће место по вредности извоза аграрних производа припада Босни и Херцеговини (учешће од 11,6%), у коју су се највише извозили кукуруз, пшеница, пиво и уље од сунцокрета.

У десет прворанжираних земаља АП Војводина је извезла 72,7% својих аграрних производа, док се истовремено у преосталих 100 држава извезло свега 27,3% пољопривредних производа.

Вредност **извезеног кукуруза**, најзначајнијег извозног аграрног производа АП Војводине у периоду јануар - јул 2022 је **170,8 млн евра**, мања је за 72,6 млн евра (односно за 29,8% мг), а за 606,5 хиљада тона, односно за 49,3% исказано у тонама, у односу на исти период 2021. године. Много мањој разлици у вредности, у односу на масу, допринео је раст цене кукуруза од 38,4% упоређујући првих седам месеци 2022. године са првих седам месеци 2021. године. Пондерисана цена кукуруза за првих седам месеци 2021. године била је 197,8 евра по тони, а за исти период 2022. године пондерисана цена је 273,7 евра по тони. Прошлогодишњи род кукуруза је подбацио, те га је мање за извоз. Вредносно исказано, **опао је и извоз сунцокретовог сировог уља** за 59,4%, **јабука за 19,6%** (главни разлог је смањена активност купаца из Руске Федерације), као и **шећера** за 9,2%.

Значајан међугодишњи раст, упркос томе што се на извозној лествици налази на 42. месту, у првих седам месеци 2022. године забележио је извоз **говеђег меса**, које је извезено у вредности од 5,6 млн евра, док је у истом периоду прошле године извезено за свега 515 хиљада евра, пре свега услед раста извоза у Кину, где је извезено говеђег меса у вредности од 5,4 млн евра (97,3% од укупне вредности извоза овог производа).

Значајно је повећан и извоз производа **Погаче уљане и остали чврсти остаци, из уља од соје** (за 604,3% мг), затим **Погаче уљане и други остаци, од семена сунцокрета** (за 119,6% мг), **Концентрати беланчевина без млечних масноћа и слично** (за 64,7% мг), **Кукуруз, семенски, обични хибриди** (за 64,2% мг), **Уље сојино, сирово, укључујући дегумирано, остало** (за 57,6% мг). Узлазни тренд у извозу производа **Хране за псе и мачке** се наставља, те је у периоду јануар - јул 2022. године извезено за 20,1 млн евра више у односу на исти период 2021. године, а раст износи 34,5% мг, исказано у еврима, а 17,8% када се исказује у тонама.

Првих десет производа у извозу агара АП Војводине, јануар - јул 2022. године

Извозни производ	Вредност (у 000 евра)	Учешће	Индекс I – VII 2022 I – VII 2021
Кукуруз, остали	170.819	14,2%	70,2
Остала пшеница и наполица, остало	102.328	8,5%	118,6
Храна за псе и мачке, скроб>30%, млеч. производи=<10%	78.471	6,5%	134,5
Уље сојино, сирово, укључујући дегумирано, остало	45.858	3,8%	157,6
Шећер бели, у чврстом стању	43.274	3,6%	91,8
Уље од сунцокрета, шафранике, остало, за остале сврхе	40.748	3,4%	135,0
Сладолед, не садржи или садржи млечне масноће<3%	38.025	3,2%	108,4
Концентрати беланчевина без млечних масноћа и слично	30.607	2,6%	164,7
Кукуруз, семенски, обични хибриди	30.105	2,5%	164,2
Јечам, осим за сетву	27.685	2,3%	181,8



И у првих седам месеци 2022. године је **најзначајнији извоз пољопривредних производа АП Војводине остварен са земљама ЕУ (63,8%)**, на челу са Румунијом, коју прате Италија, Хрватска и Бугарска. Прва три аграрна производа у извозу у ЕУ су кукуруз, пшеница и храна за псе и мачке.

У истом периоду је у земље Западног Балкана **пласирано 22,7% пољопривредног извоза**. Највише се извозило у Босну и Херцеговину. У земље Западног Балкана су се највише извозили кукуруз, сунцокретово уље, пшеница и пшенично брашно.

Аграрни извоз АПВ,
I-VII 2022. године

ЕУ: 63,8%

ЦЕФТА: 22,7%

Првих десет земаља у извозу аграрних производа АП Војводине са два најзаступљенија извозна производа, јануар - јул 2022. године

Земља	Вредност (у 000 евра)	Учешће	Индекс I – VII 2022 I – VII 2021	Извозни производ
Румунија	164.514	13,7%	64,0	Кукуруз, остали (53,1%) Остала пшеница и наполица, остало (18,2%)
Италија	155.505	13,0%	125,5	Остала пшеница и наполица, остало (29,8%) Кукуруз, остали (22,0%)
Босна и Херцеговина	139.613	11,6%	138,4	Кукуруз, остали (13,1%) Остала пшеница и наполица, остало (11,2%)
Хрватска	72.695	6,1%	127,7	Уље од сунцокрета, сирово, за остале сврхе (8,4%) Остале тестенине, сушене (8,1%)
Руска Федерација	64.749	5,4%	97,6	Храна за псе и мачке, скроб>30%, млечни производи=<10% (33,9%) Јабуке, свеже, остале (21,57%)
Црна Гора	61.836	5,2%	128,6	Уље од сунцокрета, шафранике, остало, за остале сврхе (13,1%) Брашно, од обичне пшенице и пира (11,8%)
Бугарска	59.949	5,0%	105,7	Шећер бели, у чврстом стању (34,3%) Уље сојино, сирово, укључујући дегумирано, остало (30,1%)
Северна Македонија	57.132	4,8%	127,2	Уље од сунцокрета, шафранике, остало, за остале сврхе (12,0%) Остала пшеница и наполица, остало (8,0%)
Мађарска	51.390	4,3%	153,2	Кукуруз, остали (20,4%) Производи, мешавине, >=80% дом. свиња, конзервис., остало (7,9%)
Немачка	44.793	3,7%	96,1	Уље сојино, сирово, укључујући дегумирано, остало (10,3%) Погаче уљане и остали чврсти остаци, из уља од соје (10,3%)

У периоду јануар - јул 2022. године, у аграрном увозу АП Војводине било је заступљено **1.018 различитих врста аграрних производа који су увезени из 119 држава**. Увоз првих десет производа чинио је 22,3% укупног аграрног увоза АП Војводине. Прво место припало је производу **Цигарете које садрже дуван, остале**, чија вредност увоза је 22,4 млн евра (учешће 3,8%), чији је увоз већи за 115,7% у поређењу са истим периодом претходне године. Друго место је заузео производ **Месо од домаћих свиња, остало, без костију, смрзнуто**, док је на трећем месту **Кафа, непржена, са кофеином**, са учешћем од 3,2%, и 2,6%, респективно.

Вредносном расту увоза највише је допринео раст цена пољопривредних производа. Код кафе имамо случај да је увезена готово иста количина, али посматрано вредносно, увоз је готово удвостручен.

Смањење вредности увоза је забележено код артикла **Банане, остале, свеже** (за 14,9% мг), док је код преосталих производа остварен раст вредности увоза.



ПРИВРЕДНА КОМОРА ВОЈВОДИНЕ

Првих десет производа у увозу аграра АП Војводине, јануар - јул 2022. године

Увозни производ	Вредност (у 000 евра)	Учешће	Индекс I – VII 2022 I – VII 2021
Цигарете које садрже дуван, остале	22.383	3,8%	215,7
Месо од домаћих свиња, остало, без костију, смрзнуто	18.794	3,2%	207,2
Кафа, непржена, са кофеином	15.173	2,6%	191,1
Сладолед, не садржи или садржи млечне масноће<3%	11.917	2,0%	138,0
Уље палмино, остало, течно, за остале сврхе	11.733	2,0%	164,1
Банане, остале, свеже	11.347	1,9%	85,1
Храна сточна, остало	10.745	1,8%	131,6
Производи за исхрану нигде непоменути, остало	9.530	1,6%	143,7
Кукуруз, семенски, обични хибриди	9.482	1,6%	130,9
Брашно, прах и пелете, од меса или отпадака; чварци	9.341	1,6%	158,0

Из земаља чланица ЕУ, Војводина је у првих седам месеци 2022. године реализовала 73,5% укупног аграрног увоза, у вредности од 429,7 млн евра, а највише из Немачке, Италије, Мађарске и Шпаније, док је из земаља Западног Балкана увезено 5,6% укупног увоза пољопривредних производа, у вредности од 32,7 млн евра од чега је увоз из БиХ, (одакле су се највише увозили млеко, павлака, уљане погаче од соје, и слатки бисквити), износио 15,0 млн евра.

Аграрни увоз АПВ,
I-VII 2022. године

ЕУ: 73,5%

ЦЕФТА: 5,6%

Војвођански привредници су у периоду јануар - јул 2022. године пољопривредне производе највише увозили, традиционално, из Немачке, Италије, Мађарске и Шпаније, са учешћем од 15,0%, 8,1%, 7,5% и 6,8%, респективно. Увоз пољопривредних производа из осталих земаља појединачно је имао учешће од 6,2% и мање. **Највећи раст у увозу аграра је забележен из Хрватске (за 75,7% мг) и Шпаније (за 72,7% мг).** Расту увоза из Хрватске је највише допринео увоз Соје у зрну, ломљене, осим за сетву, која је у посматраном периоду 2022. године увезена за 5,8 млн евра, док је у истом периоду 2021. године увезена за свега 22.044 евра. Из Шпаније је увоз производа **Месо од домаћих свиња, остало, без костију, смрзнуто**, повећан за 7,8 млн евра (166,4%).

Првих десет земаља у увозу аграрних производа АП Војводине са два најзаступљенија увозна производа за период јануар - јул 2022. године

Земља	Вредност (у 000 евра)	Учешће	Индекс I – VII 2022 I – VII 2021	Увозни производ
Немачка	87.523	15,0%	141,4	Цигарете које садрже дуван, остале (10,2%)
				Сладолед, не садржи или садржи млечне масноће<3% (7,1%)
Италија	47.428	8,1%	116,7	Брашно, прах и пелете, од меса или отпадака; чварци (12,8%)
				Храна за псе и мачке, скроб>10%=<30%, млечни производи<10% (8,2%)
Мађарска	43.958	7,5%	114,3	Храна сточна, остало (8,3%)
				Месо од домаћих свиња, остало, без костију, смрзнуто (7,8%)
Шпанија	39.945	6,8%	172,7	Месо од домаћих свиња, остало, без костију, смрзнуто (31,2%)
				Парадајз, свеж или расхлађен (7,4%)
Пољска	36.023	6,2%	121,0	Сладолед, не садржи или садржи млечне масноће<3% (6,0%)
				Пиво, добијено од слада, у судовима до 10l, остало (4,7%)
Хрватска	30.534	5,2%	175,7	Соја у зрну, ломљена или дробљена, осим за сетву (19,0%)
				Прерађевине од меса, изнутрица, крви, јестиве, остало (6,1%)
Холандија	26.739	4,6%	123,9	Какао маса, потпуно или делимично одмашћена (7,4%)
				Месо од домаћих свиња, остало, без костију, смрзнуто (7,4%)
Грчка	24.631	4,2%	115,2	Цигарете које садрже дуван, остале (23,1%)
				Навел поморанце, свеже (12,2%)
Француска	24.580	4,2%	135,3	Кукуруз, семенски, обични хибриди (19,9%)
				Кукуруз, семенски, остали (12,3%)
Турска	20.069	3,4%	112,4	Лимун (Цитрус лимон, Цитрус лимонум), свеж или сув (18,1%)
				Парадајз, свеж или расхлађен (13,0%)



IX. ЗАПОСЛЕНОСТ

Укупан број запослених у Републици Србији у другом кварталу 2022. године износио је 2.304.656 лица, што у односу на исти период 2021. године представља повећање за 34.262 лица, односно за 1,5%.

Посматрано према статистичким територијалним јединицама, највећи број запослених у другом кварталу 2022. године забележен је у Београдском региону (804.825 лица), затим у Региону Војводине (579.408) и Региону Шумадије и Западне Србије (528.284), а најмањи у Региону Јужне и Источне Србије (392.140 лица).

У односу на други квартал 2021. године, запосленост је повећана у свим регионима Републике Србије, а највише у Београдском региону (за 2,6% мг).

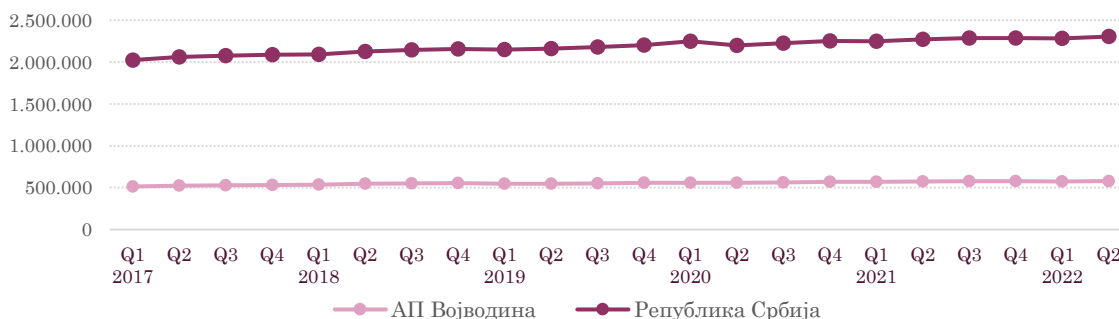
У Војводини је запосленост у другом кварталу 2022. године, у односу на исти квартал претходне године, повећана за 4.728 лица, односно 0,8%, и чинила је 25,1% укупне запослености на нивоу Републике у истом периоду. Посматрано у односу на претходни квартал текуће године, запосленост је повећана за 4.575 лица, односно 0,8%. Како на републичком тако и на покрајинском нивоу - регистрована запосленост, квартално посматрано, од 2017. године има узлазну путању.

Према Анкети о радној снази РЗС за други квартал 2022. године, стопа запослености у Републици Србији износи 50,9%, а на нивоу Војводине 50,6%.

Регистрована запосленост по регионима, Q2 2022. године



Регистрована запосленост у Републици Србији и АП Војводини по кварталима, 2017-2022. године



Посматрано по управним окрузима, у Војводини је у другом кварталу 2022. године највећи број регистровано запослених био у Јужнобачком округу (36,9%), а најмањи у Севернобанатском округу (6,5%). У односу на други квартал 2021. године, запосленост је повећана у свим окрузима АП Војводине, а највећа стопа пораста је забележена у Јужнобанатском и Средњобанатском округу (за по 1,5% мг).



Посматрано према модалитетима запослености, у Војводини је у другом кварталу 2022. године највише запослених било у правним лицима (461.977, односно 79,7%), за 1,2% више у односу на исти период претходне године. Предузетника и запослених код њих, као и лица која самостално обављају делатност било је 100.635 (17,4%), што је за 0,3% више у односу на исти период 2021. године, док је регистрованих индивидуалних пољопривредника било 16.796 (2,9%), што је за 6,2% мање у односу на други квартал 2021. године.



Посматрано по секторима делатности, у Војводини је у другом кварталу 2022. године највише запослених било у Прерађивачкој индустрији (27,6%) и Трговини на велико и мало (16,5%), а потом у образовању (7,3%), Здравственој и социјалној заштити (7,1%) и Саобраћају и складиштењу (5,7%).

Број регистровано запослених у Војводини према секторима делатности, други квартал 2022. године



У односу на други квартал 2021. године, у Војводини је запосленост највише порасла у сектору Информисање и комуникације (за 9,3% мг), потом у сектору Рударство (за 8,0% мг), Пословање некретнинама (за 7,0% мг), сектору Стручне, научне и техничке делатности (за 5,3% мг) и Административне и помоћне услужне делатности (за 3,9% мг), док је највише смањена у сектору Снабдевање електричном енергијом, гасом, паром и климатизација (за 16,6% мг).

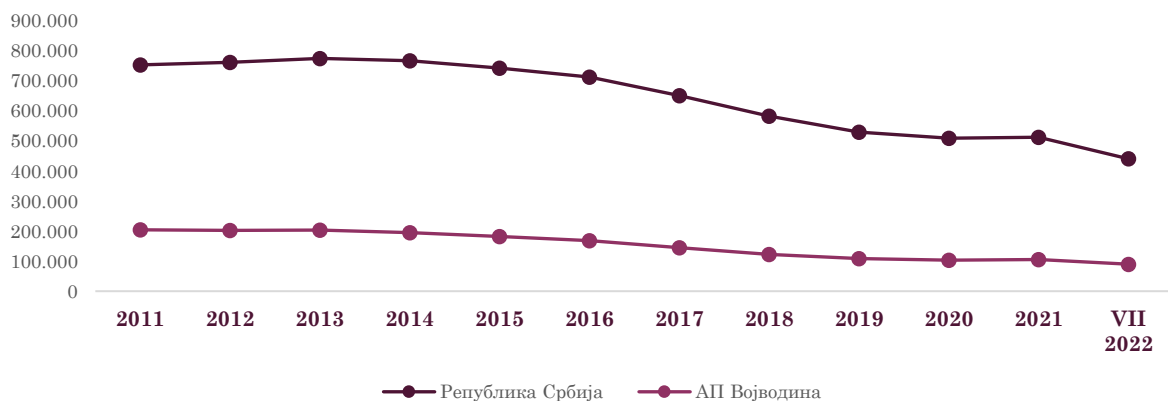


Х. НЕЗАПОСЛЕНОСТ

Према подацима Националне службе за запошљавање (НСЗ), од 2015. године приметан је тренд смањења незапослености како на нивоу Републике Србије, тако и посматрано на нивоу Војводине. У јулу 2022. године бележи се смањење незапослености у односу на јул 2021. године.

Према Анкети о радној снази РЗС за други квартал 2022. године, **стопа незапослености** у Републици Србији износи **8,9%**, а на нивоу Војводине **7,7%**.

Незапосленост у Републици Србији и АП Војводини, јул 2022. године



На крају јула 2022. године у Републици Србији је на евиденцији НСЗ било **440.622** активно незапослених лица, што је за **77.895** лица, односно **15,0%** мање у односу на јул 2021. године.

На нивоу Војводине је на крају јула било **89.902** активно незапослених лица, што је за **16,7%** (**17.986** лица) мање у односу на јул 2021. године. Пад **незапослености** се бележи у свим областима АП Војводине појединачно посматрано: у Севернобанатској области (за 1.781 лица), Севернобачкој (1.017), Сремској (2.668), Средњебанатској (2.091), Западнобачкој (2.383), Јужнобанатској (3.619) и Јужнобачкој области (за 4.427 лица).

Број активно незапослених лица према областима АП Војводине, јул 2022. године





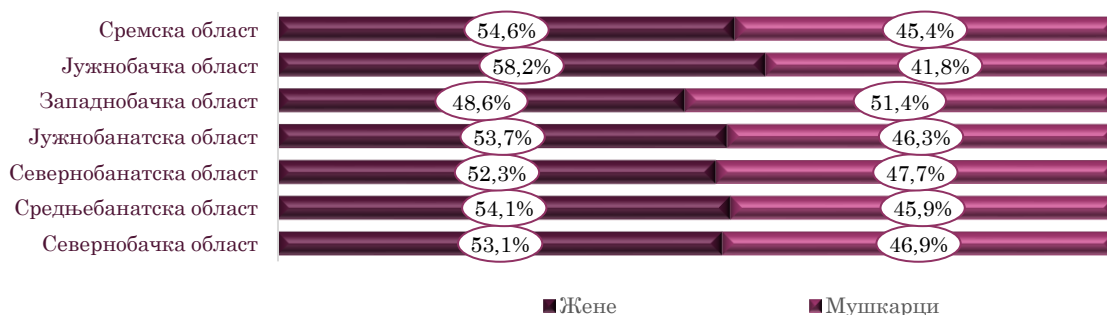
Посматрано према општинама АП Војводине, највећи број незапослених је у Граду Новом Саду (13,5% од укупног броја незапослених у Војводини), а најмањи у општини Сремски Карловци (0,3%).

Општине са најмањим и највећим бројем незапослених лица по областима АП Војводине, у јулу 2022. године

Област	Укупно	Општина са најмањим бројем незапослених лица у области	Општина са највећим бројем незапослених лица у области
АП Војводина	89.902	-	-
Севернобанатска	5.837	Ада (413)	Кикинда (2.284)
Севернобачка	6.665	Мали Иђош (1.366)	Суботица (3.731)
Сремска	10.223	Пећинци (560)	Ср. Митровица (2.550)
Средњебанатска	10.743	Нова Црња (1.138)	Зрењанин (5.292)
Западнобачка	11.491	Оцаци (1.883)	Сомбор (4.844)
Јужнобанатска	16.617	Опово (594)	Панчево (5.452)
Јужнобачка	28.326	Ср. Карловци (295)	Нови Сад (12.175)

Посматрано према полу, у структури активно незапослених лица АП Војводине, **54,5% чине жене**, а **45,5% мушкарци**. У свим областима Војводине приближно је уједначена структура незапослених лица посматрано према полу.

Структура незапослених лица у евиденцији НСЗ, према полу и областима АП Војводине, јул 2022. године



Посматрано према степену стручне спреме, највеће учешће у укупном броју активно незапослених лица Војводине чине лица **I степена стручне спреме (38,7%)**, а најмање учешће међу активно незапосленим лицима заузимају лица **VIII степена стручне спреме (0,04%)**.

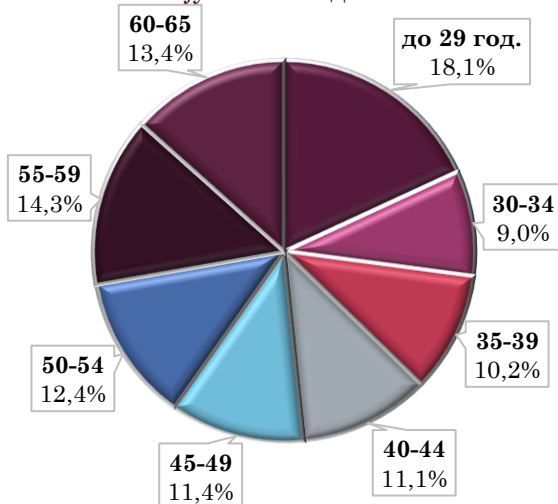
Незапослена лица према степену стручне спреме у Војводини, јул 2022. године





Посматрано према старосној структури, у Војводини 18,1% активно незапослених лица чине млади до 29 година старости. У групи старости 30-39 година активно тражи запослење 19,2% незапослених. Незапослена лица која теже налазе запослење или на њега чекају дуже су у групи старости 50-65 година и они чине 40,1% укупног броја незапослених.

Незапослена лица према старости у Војводини,
јул 2022. године



Посматрано према трајању незапослености, на крају јула 2022. године у Војводини је 36,5% активно незапослених лица на посао чекало годину дана или краће, док је преосталих 63,5% на посао чекало дуже од годину дана.

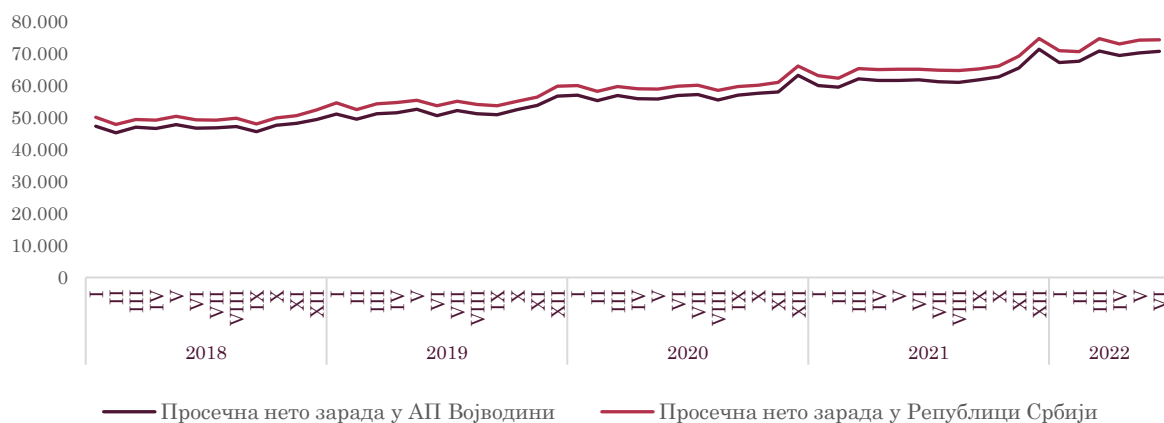


XI. ЗАРАДЕ

Просечна бруто зарада у Републици Србији је у јуну 2022. године износила 102.523 динара, док је просечна нето зарада износила 74.302 динара. У поређењу са истим месецом претходне године, просечне бруто и нето зараде за јун 2022. године номинално су веће за 14,2%, а реално за 2,1%. У односу на претходни месец, бруто просечна зарада забележила је номинални раст од 0,1%, а нето раст од 0,2%.

У АП Војводини је просечна бруто зарада обрачуната у јуну 2022. године износила 97.685 динара, а просечна нето зарада 70.693 динара. У поређењу са истим месецом претходне године, и просечна бруто и нето зарада у АП Војводини номинално су веће за по 14,4%. У поређењу са претходним месецом, просечна бруто зарада у АП Војводини је у јуну била већа за 0,7%, а нето зарада за 0,8%.

Просечна нето зарада у Републици Србији и АП Војводини, јун 2022. (РСД)



Просечна бруто зарада у Републици Србији за период јануар - јун 2022. године износи 100.632 динара, а просечна нето зарада 72.952 динара. У односу на исти период прошле године, раст бруто и нето зарада износио је 13,5% номинално, односно 3,5% реално.

Посматрано по областима делатности, у Републици Србији је у првих шест месеци 2022. године највиша просечна нето зарада забележена у области **Рачунарско програмирање, консултантске и с тим повезане делатности у износу од 235.696 динара**, која је у односу на исти период 2021. године већа за 62.422 динара или 36,0%. У свим областима делатности из групе првих десет по висини зараде је у првој половини 2022. године, у односу на исти период претходне године, повећана просечна нето зарада.

Најнижа просечна нето зарада у периоду јануар - јун 2022. године забележена је у области **Делатност припремања и послуживања хране и пића у износу од 41.380 динара**, али је међугодишње повећана за 5.112 динара или 14,2%.



ПРИВРЕДНА КОМОРА ВОЈВОДИНЕ

Највише просечне нето зараде у Републици Србији, по областима делатности,
јануар - јун 2022. године (у РСД)

Области делатности	Бруто зараде	Нето зараде
Рачунарско програмирање, консултантске и с тим повезане делатности	321.355	235.696
Ваздушни саобраћај	226.675	168.037
Научно истраживање и развој	210.013	152.405
Производња дуванских производа	185.098	133.790
Експлоатација сирове нафте и природног гаса	182.632	133.774
Финансијске услуге, осим осигурања и пензијских фондова	178.080	129.518
Управљачке делатности; саветовање у вези са управљањем	175.479	128.490
Производња основних фармацеутских производа и препарата	164.755	119.823
Производња кокса и деривата нафте	161.804	118.319
Телекомуникације	159.078	114.831

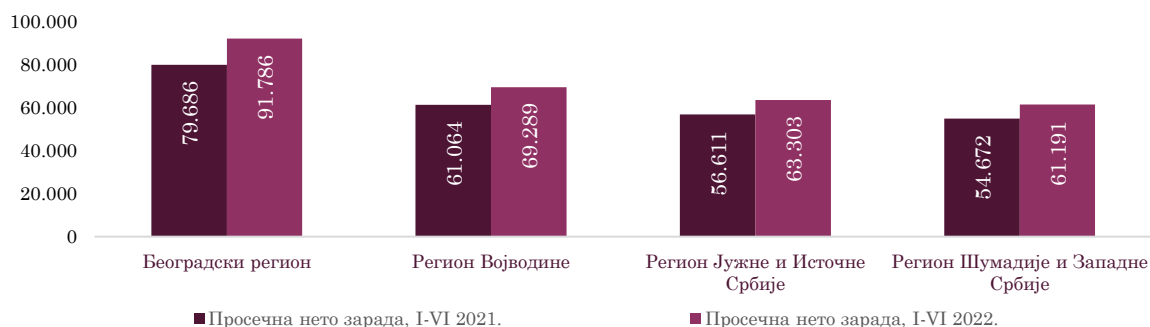
Најниже просечне нето зараде у Републици Србији, по областима делатности,
јануар - јун 2022. године (у РСД)

Области делатности	Бруто зараде	Нето зараде
Остале личне услужне делатности	56.969	40.896
Делатност припремања и послуживања хране и пића	57.009	41.380
Прерада дрвета и производи од дрвета, плуте, сламе и прућа, осим намештаја	58.428	42.641
Делатност путничких агенција, тур-оператора, услуге резервације и пратеће активности	61.680	45.024
Производња одевних предмета	61.962	45.264
Поправка рачунара и предмета за личну употребу и употребу у домаћинству	64.533	46.253
Рибарство и аквакултуре	64.844	47.294
Услуге одржавања објеката и околине	67.582	49.216
Производња намештаја	68.241	49.766
Трговина на мало, осим трговине моторним возилима и мотоциклима	69.279	50.156

Просечне нето зараде забележиле су номинални раст у првих шест месеци 2022. године у односу на исти период 2021, како на нивоу целе земље, тако и на нивоу сваког региона Републике Србије појединачно посматрано. **Највећи међугодишњи раст просечне нето зараде у периоду јануар - јун 2022. евидентиран је у Београдском региону (од 15,2% мг), а најмањи међугодишњи раст имала је просечна нето зарада Региона Јужне и Источне Србије (од 11,8% мг).**

У периоду јануар - јун 2022. године, **једино је Београдски регион имао већу просечну нето зараду од републичког просека, за 18.834 динара, односно 25,8%.**

Просечна нето зарада по регионима Републике Србије,
јануар - јун 2022. године



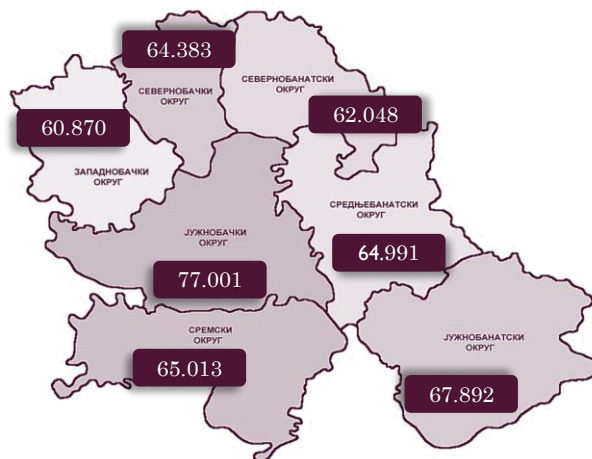


У АП Војводини просечна бруто зарада за период јануар – јун 2022. године износи 95.691 динара (за 4,9% мање од републичког просека), а просечна нето зарада 69.289 динара (за 5,0% мање од републичког просека). У односу на исти период претходне године, и просечна бруто и нето зарада у Војводини забележиле су номинални раст од по 13,5%.

Посматрано по окрузима АП Војводине, највишу просечну нето зараду у првих шест месеци 2022. године бележи Јужнобачки округ, у износу од 77.001 динара, док је најнижа просечна нето зарада присутна у Западнобачком округу, у износу од 60.870 динара.

У првој половини 2022. године, у свим окрузима је забележен међугодишњи раст просечне нето зараде, а највећи раст је забележен у Јужнобачком округу, од 15,9% мп. Једино Јужнобачки округ у посматраном периоду бележи нето зараду вишу од војвођанског просека (за 7.712 динара или 11,1%).

Просечна нето зарада по окрузима АП Војводине, јануар - јун 2022. године



Посматрано по општинама АП Војводине, у периоду јануар - јун 2022. године највишу просечну нето зараду има Град Нови Сад, у износу од 85.854 динара и уједно за 23,9% већу од војвођанског просека, док је најнижа просечна нето зарада забележена у Малим Иђошима, у износу од 55.198 динара, која је за 20,3% нижа од војвођанског просека за дати период.

Пет општина са највишом просечном нето зарадом у периоду I-VI 2022. (РСД)



Пет општина са најнижом просечном нето зарадом у периоду I-VI 2022. (РСД)





ИЗВОРИ ПОДАТАКА

1. Републички завод за статистику Републике Србије, <https://www.stat.gov.rs/sr-Cyrl> ;
2. Народна банка Србије, https://www.nbs.rs/sr_RS/indeks/ ;
3. Министарство финансија Републике Србије, <https://www.mfin.gov.rs/tip-dokumenta/makroekonomski-podaci/> ;
4. Национална служба за запошљавање, http://www.nsz.gov.rs/live/dokumenti/statisti_ki_bilteni_nsz.cid667 ;
5. Републички хидрометеоролошки завод Србије, <http://www.hidmet.gov.rs/ciril/meteorologija/> ;
6. Министарство пољопривреде, шумарства и водопривреде Републике Србије, <http://www.minpolj.gov.rs/> ;
7. Институт за примену науке у пољопривреди, <https://www.ipn.bg.ac.rs/sr/institut-za-primenu-nauke-u-poljoprivredi/>;
8. Институт за ратарство и повртарство Нови Сад, <https://ifvcns.rs/> ;
9. Продуктна берза Нови Сад, <https://nscomex.com/> .

