



1919

ПРИВРЕДНА КОМОРА ВОЈВОДИНЕ

# Привредна кретања у АП Војводини

јануар 2022. године

Нови Сад, март 2022. године

---



САДРЖАЈ:

---

I. ОПШТИ ПРЕГЛЕД ПРИВРЕДНЕ АКТИВНОСТИ .....	1
II. КРЕТАЊЕ ЦЕНА И ИНФЛАЦИЈЕ.....	5
III. ПОЉОПРИВРЕДА .....	7
IV. ИНДУСТРИЈА .....	9
V. ГРАЂЕВИНАРСТВО .....	11
VI. ПРОМЕТ РОБЕ У ТРГОВИНИ НА МАЛО .....	13
VII. ТУРИЗАМ И УГОСТИТЕЉСТВО .....	14
VIII. СПОЉНОТРГОВИНСКА РОБНА РАЗМЕНА .....	17
VIII.1. Спољнотрговинска робна размена Републике Србије.....	17
VIII.2. Спољнотрговинска робна размена АП Војводине.....	19
Спољнотрговинска робна размена АП Војводине, по Класификацији делатности (КД 2010) .....	20
Спољнотрговинска робна размена АП Војводине, по земљама .....	22
Аграрна спољнотрговинска робна размена АП Војводине.....	23
IX. ЗАПОСЛЕНОСТ .....	26
X. НЕЗАПОСЛЕНОСТ .....	28
XI. ЗАРАДЕ .....	31
ИЗВОРИ ПОДАТАКА.....	31



## I. ОПШТИ ПРЕГЛЕД ПРИВРЕДНЕ АКТИВНОСТИ

Према процени Републичког завода за статистику (РЗС), **Србија је у 2021. години остварила реални раст бруто домаћег производа (БДП) од 7,5% у односу на претходну годину.** Раст је био вођен опоравком услужних сектора и растом грађевинарства и индустрије.

Захваљујући очуваној макроекономској и фискалној стабилности и правовременом и свеобухватном пакету економских мера које су донеле Народна банка Србије (НБС) и Влада Републике Србије, **Србија је у две пандемијске године забележила кумулативан раст БДП-а од око 6,5%.**



Повратак БДП-а Републике Србије на преткризни ниво постигнут је већ у првом кварталу 2021. године, када је остварен реални раст БДП-а од 1,6% мг. Добра економска кретања настављена су и током другог квартала 2021. године када је остварен реални раст БДП-а од 13,7% мг, док је у трећем кварталу реални раст БДП-а износио 7,4% мг. Према последњим подацима РЗС-а, реални раст БДП-а у четвртном кварталу 2021. године у односу на исти период претходне године износио је 7,0%.

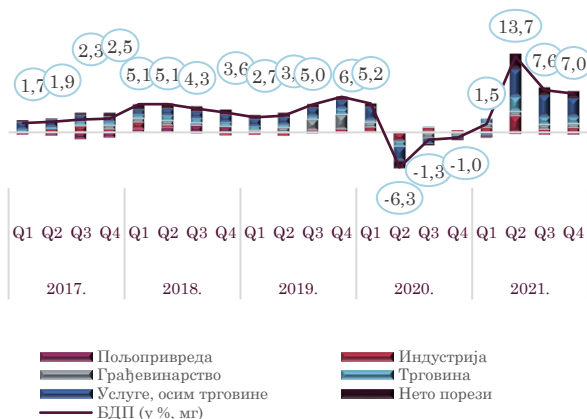
Посматрано са производне стране, **раст БДП-а у четвртном кварталу 2021. вођен је сектором услуга (допринос 4,6 п.п)**, пре свега растом у делатностима трговине, туризма, саобраћаја, стручних и техничких услуга, као и делатностима са доминантним државним учешћем. Економска активност у сектору **индустрије** допринела је расту БДП-а у четвртном кварталу са 0,8 п.п. Опоравак приватне грађевинске оперативе уз наставак реализације инфраструктурних радова резултирао је повећањем **грађевине** од око 11,0% у четвртном кварталу 2021. године (допринос 0,7 п.п). Сушни период током лета одразио се на **пољопривредну производњу** Републике Србије која је у четвртном кварталу забележила пад од око 5,0% (негативан допринос БДП-у од -0,4 п.п).

Посматрано са расходне стране, **раст БДП-а у четвртном кварталу 2021. године је у потпуности вођен домаћом тражњом**, док је допринос нето извоза био негативан. Раст реалних зарада и запослености, уз повећану склоност становништва ка потрошњи, одразио се на повећање приватне потрошње и њен допринос расту БДП-а у четвртном кварталу од 4,8 п.п. Убрзање приватних инвестиција уз наставак реализације инфраструктурних радова резултирали су растом **инвестиционе активности** од 9,8% у четвртном кварталу (допринос расту БДП-а 2,3 п.п). Због већег раста увоза од извоза, допринос **нето извоза** расту БДП-а био је негативан (-2,1 п.п. у четвртном кварталу 2021. године).



ПРИВРЕДНА КОМОРА ВОЈВОДИНЕ

Доприноси кварталној стопи раста БДП-а (%), производна страна (п.п)



Доприноси кварталној стопи раста БДП-а (%), расходна страна (у п.п)



**Додатни пакет мера економске политике од 2,2 млрд евра у 2021. години (4,2% БДП-а) допринео је даљем расту БДП-а и враћању на путању одрживог раста у средњем року.**

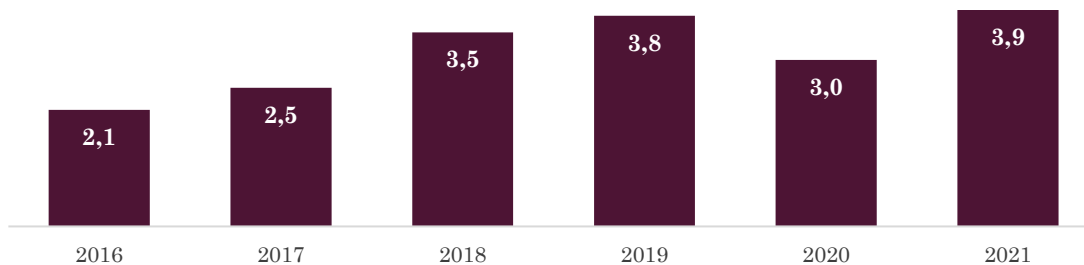
Пакет мера за подршку привреди и становништву у 2021. години	%БДП
<b>Директна подршка приватном сектору</b>	
Директна подршка приватном сектору – 3 месеца 50% минималне зараде свим предузетницима, микро, малим, средњим и великим предузећима	0,8
Директна помоћ хотелима у градским срединама	0,0
Директна секторска подршка – угоститељство, туристичке агенције, хотели и <i>rent a car</i> агенције	0,1
Самостални уметници	0,0
Директна секторска подршка – сектор превозника путника у друмском саобраћају и аутобуских станица – 600 € по аутобусу	0,0
<b>Укупно</b>	<b>1,0</b>
<b>Мере за очување ликвидности приватног сектора</b>	
Продужење постојеће гарантне шеме за подршку економији током кризе COVID-19	1,0
Успостављање нове гарантне шеме за подршку најугроженијим секторима/предузећима	0,9
<b>Укупно</b>	<b>1,9</b>
<b>Остале мере</b>	
Фискални подстицај – подстицање домаће тражње	1,2
Бонус за вакцинацију	0,1
<b>Укупно</b>	<b>1,3</b>
<b>Укупан пакет мера</b>	<b>4,2</b>

\*Извор: Министарство финансија Републике Србије

Због новог инвестиционог циклуса и планираних инфраструктурних пројеката у наредних десет година, **пројекција раста БДП-а НБС за 2022. годину и за средњи рок креће се у распону од 4,0% до 5,0%**. Раст ће ове године бити претежно вођен даљом активношћу у услужним секторима, затим грађевинарством и индустријском производњом. Иако у мањој мери него у претходне две године, очекује се да фискална политика и у овој години допринесе домаћој тражњи по основу већих капиталних издатака, раста издатака за плате и пензије, као и једнократних давања. Позитиван допринос привредном расту очекује се и од извоза, на који се са стране понуде одражавају инвестиције у разменљиве секторе из претходног периода, а са стране тражње повољни изгледи раста наших најважнијих трговинских партнера у овој години. У прилог расту извозне понуде говори и податак да је **прилив страних директних инвестиција (СДИ) у Републику Србију у 2021. години износио рекордних 3,9 млрд евра.**



СДИ у Републици Србији (млрд евра), 2016-2021. године



**Ризици остварења пројекције раста БДП-а из међународног окружења** односе се на опоравак зоне евра, застоје у ланцима снабдевања и производње, енергетску кризу и цене примарних производа, док су **ризници из домаћег окружења** везани за већи прилив СДИ и темпо раста јавних инвестиција.

**Инфлација у Републици Србији се**, у условима појачаних трошковних притисака који су у највећој мери потицали од виших светских цена енергената и других примарних производа, застоја у глобалним ланцима снабдевања и знатно виших цена међународног транспорта, као и у већини других земаља, **од средине 2021. године креће узлазном путањом**. Просечна инфлација је у 2021. години износила 4,0%. Према подацима РЗС-а, међугодишња инфлација је у јануару 2022. године износила 8,2%, док је на месечном нивоу, у односу на децембар 2021. године, инфлација у јануару износила 0,8%. Према пројекцији НБС-а, међугодишња инфлација ће се до краја првог квартала 2022. године кретати око актуелног нивоа.

**Индустријска производња Републике Србије је у јануару 2022. године забележила пад од 2,6% у односу на јануар 2021. године**, а у односу на просек 2021. године мања је за 12,3%, док је на нивоу АП Војводине **индустријска производња у јануару 2022. забележила пад од 3,4% у односу на јануар 2021. године**, а у односу на просек 2021. године мања је за 16,5%. Посматрано по секторима делатности, раст је забележен у сектору Рударство, од 3,9% мг, док су Прерађивачка индустрија и Снабдевање електричном енергијом, гасом, паром и климатизација, као и на републичком нивоу, забележиле пад од 3,3% и 11,4% мг, респективно.

**Грађевинска активност Републике Србије је у 2021. години, у односу на претходну 2020. годину**, посматрана преко индикатора вредност изведених радова извођача из Републике Србије (у Републици Србији и у иностранству), **порасла за 14,2% у сталним ценама**. У АП Војводини је у 2021. години вредност изведених грађевинских радова повећана за 5,8% у сталним ценама у односу на 2020. годину. Према најновијим подацима РЗС-а, у Републици Србији су у јануару 2022. године издате 1.702 грађевинске дозволе, што је за 15,0% више него у истом периоду претходне године. У истом периоду, на подручју Региона Војводине издато је 612 грађевинских дозвола, односно 36,0% укупно издатих у Републици Србији, што је за 32 грађевинске дозволе или 5,5% више од броја грађевинских дозвола издатих у Војводини у јануару 2021. године.

**Промет робе у трговини на мало у Републици Србији је у јануару 2022. године, у односу на исти месец претходне године**, био већи у текућим ценама за 15,8%, а у сталним ценама за 4,3%, док је **на нивоу АП Војводине тај раст износио 16,8% у текућим ценама**, односно 4,1% у сталним ценама.



**Укупан број туристичких долазака у Републику Србију** у јануару 2022. године износио је 193.263, што је за 56,4% више у односу на јануар претходне године, док је Војводину у истом периоду посетило 30.668 туриста, што је за 85,8% више него у истом периоду претходне године. **Туристички промет Републике Србије мерен бројем регистрованих ноћења туриста** је у јануару 2022. године у односу на јануар 2021. године био већи за 54,3% (износио је 706.742 ноћења), док је на нивоу АП Војводине повећан за 68,4% (износио је 95.836 ноћења).

У јануару 2022. године, **из Републике Србије је извезено робе у вредности од 1,8 млрд евра**, што је за 31,0% више у односу на извоз у јануару 2021. године, док је **увоз робе реализован у вредности од 2,4 млрд евра**, за 48,8% више него у истом периоду 2021. године. У првом месецу 2022. године, Република Србија је забележила спољнотрговински дефицит у робној размени у вредности од 626,0 млн евра. У исто време, **извоз АП Војводине је износио 573,9 млн евра**, што је за 16,9% више од вредности извоза у истом периоду претходне године, **док је увоз реализован у вредности од 855,8 млн евра**, што је за 76,0% више у односу јануар претходне године. Војводина је у јануару 2022. године забележила спољнотрговински дефицит у износу од 282,0 млн евра.

Према подацима о кретању на тржишту рада у 2021. години, **укупан број запослених у Републици Србији у 2021. био је за 2,6% већи у односу на 2020. годину**, док је на нивоу Војводине у исто време било за 2,2% више регистровано запослених него 2020. године.

На крају јануара 2022. године, у Републици Србији је на евиденцији Националне службе за запошљавање (НСЗ) било за 5,9% мање незапослених лица у односу на јануар 2021. године, док је на нивоу Војводине у исто време незапосленост била мања за 6,0%.

**Зараде без пореза и доприноса (нето) у 2021. години у Републици Србији су номинално биле веће за 9,6%, а на нивоу АП Војводине за 9,3%**. Посматрано по областима делатности, у Републици Србији је у 2021. години највиша просечна нето зарада забележена у области Рачунарско програмирање, консултантске и с тим повезане делатности (189.852).

**Међународно окружење и даље карактерише повећана неизвесност у погледу утицаја тока пандемије на брзину глобалног привредног раста, светске цене примарних производа и инфлацију, али и најактуелнија дешавања која су условљена геополитичким тензијама.** Ипак, охрабрује то што се глобални привредни опоравак наставља, затим то што су земље широм света показале висок степен прилагођавања измењеним условима, као и то да се појављују сигнали да постепено попуштају застоји у глобалним ланцима производње и снабдевања.



## II. КРЕТАЊЕ ЦЕНА И ИНФЛАЦИЈЕ

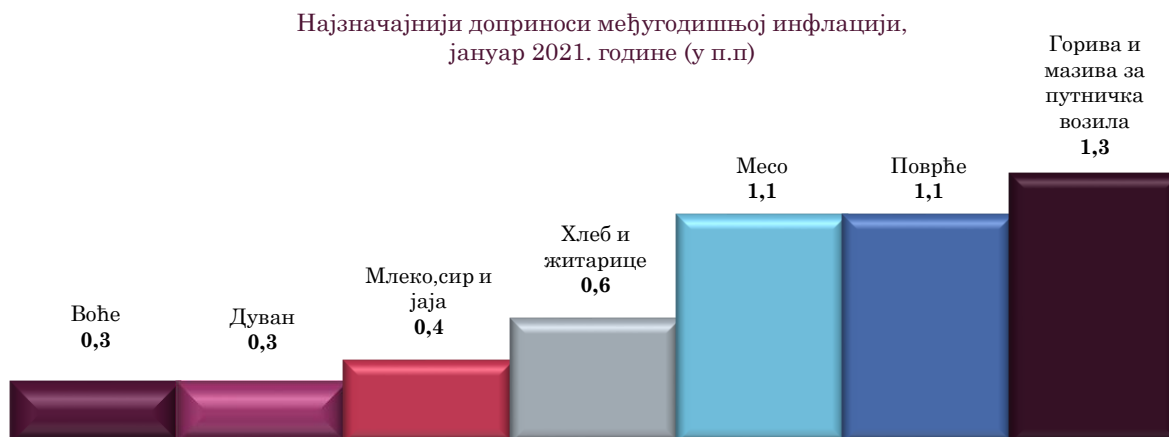
Мерено растом потрошачких цена производа и услуга, **међугодишња инфлација је у јануару 2022. године износила 8,2%**, што је у складу са очекивањима Народне банке Србије (НБС). Као и претходних месеци, близу три четвртине међугодишње инфлације у јануару било је одређено оним категоријама на које монетарна политика не може да утиче у значајнијој мери, тј. кретањем цена хране и енергената.

У односу на јануар 2021. године, у **јануару 2022. године цене непрерађене хране у Републици Србији повећане су за 23,5%**, док су **цене прерађене хране биле више за 8,8%**. Висок међугодишњи раст цена хране последица је деловања фактора на страни понуде – раст светских цена хране, суша, виши трошкови у производњи, на које мере монетарне политике имају ограничен утицај.

**Просечна инфлација у протеклој 2021. години износила је 4,0%.**



Посматрано по производима и услугама личне потрошње, **највећи позитиван допринос** међугодишњој стопи јануарске инфлације од 8,2% дале су, пре свега, горива и мазива за путничка возила (1,3 п.п), цене поврћа (1,1 п.п), цене меса (1,1 п.п), цене хлеба и житарица (0,6 п.п), млека, сира и јаја (0,4 п.п), дувана (0,3 п.п) и воћа (0,3 п.п).





На месечном нивоу, инфлација је у јануару ове године износила **0,8%**, на шта су највише утицале цене хране, и то пре свега цене поврћа и прерађене хране. **Мере Владе Србије у погледу ограничавања цена основних животних намирница утицале су на то да темпо раста цена прерађене хране, упркос и даље високим трошковним притисцима, у децембру 2021. и јануару 2022. успори на око 1% месечно, што је ниже него у октобру и новембру 2021, када је месечни раст ових цена износио у просеку око 2%.**

**Цене енергената су на месечном нивоу у јануару порасле за 0,6%, што је у највећој мери било опредељено глобалним факторима, пре свега растом светске цене нафте, који се одразио и на раст цена нафтних деривата на домаћем тржишту (21,9% међугодишње у јануару 2022).** НБС очекује смањење инфлаторних притисака по овом основу, имајући у виду да би ефекти Уредбе Владе Србије о ограничавању висине цена нафтних деривата требало да буду видљиви у инфлацији у фебруару.

**Међугодишња базна инфлација** (индекс потрошачких цена по искључењу хране, енергије, алкохола и цигарета), на коју мере монетарне политике могу да утичу, је, за разлику од појединих земаља средње и југоисточне Европе, **и у јануару била двоструко нижа од укупне инфлације и износила је 4,1%.** Очувању базне инфлације на ниском и стабилном нивоу допринела је пре свега дугогодишња релативна стабилност девизног курса, која представља сидро ценовне стабилности и која ће, према речима НБС, бити очувана и у наредном периоду. Такође, важан фактор ниске и стабилне базне инфлације јесу и инфлациона очекивања финансијског сектора, која се дуже време крећу у границама циља. **Смањивању инфлаторних притисака наставиће да доприноси и одлука Владе Србије да омогући предузећима да до краја јуна 2022. купују струју по знатно повољнијим условима од тржишних.**

Према пројекцији НБС, међугодишња инфлација ће се до краја првог квартала 2022. године кретати око актуелног нивоа. Од другог квартала НБС очекује постепени пад међугодишње инфлације, док би крајем године инфлација требало да се нађе у распону између **3,5% и 4,0%.**

**Ризици у погледу остварења пројекције инфлације** у наредном периоду односе се пре свега на кретања цена примарних пољопривредних производа, светске цене енергената, брзину глобалног економског опоравка и дужину трајања проблема у глобалним ланцима снабдевања. **Када је реч о домаћим ризицима,** инфлација ће у највећој мери зависити и од исхода овогодишње пољопривредне сезоне, која је за потребе пројекција претпостављена на нивоу просечне, што подразумева благ раст пољопривредне производње у односу на 2021. годину, која је због суше била слабија од просека, за око 5%. **У случају боље пољопривредне сезоне од просечне, међугодишња инфлација би до краја године могла да се нађе и испод централне вредности циља од 3%, док би у случају лошије пољопривредне сезоне могла да се креће око горње границе дозвољеног одступања од циља.**





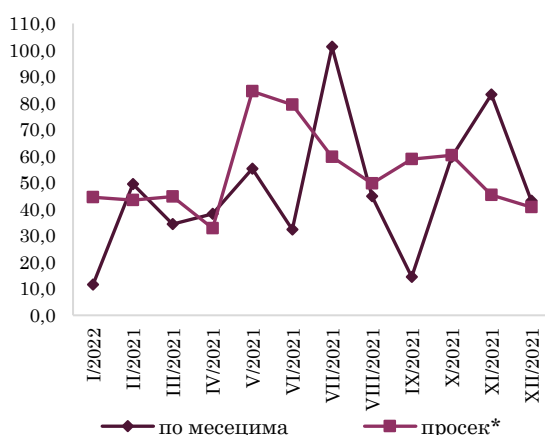
### III. ПОЉОПРИВРЕДА

Јануар 2022. године обележило је топлије време од уобичајеног за овај месец, пропраћено са мање падавина у односу на вишегодишњи просек.

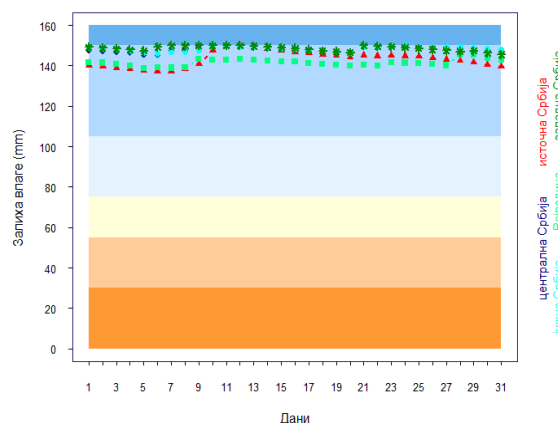
Временски услови током већег дела јануара нису били повољни за обављање пољопривредних радова: резидба, ђубрење, обрада земљишта, заштита од глодара у воћњацима, виноградима и на пшеничним пољима.

Процент падавина се у јануару на целој територији АП Војводине, у односу на вишегодишњи просек, кретао између 7,5% у Вршцу (у јануару је укупно пало свега 3,8 mm кише) и 40,1% у Зрењанину, где је пало 17 литара кише по квадратном метру.

Месечне падавине у АП Војводини за дванаест месеци



Залиха влаге (mm) до 1m дубине земљишта у јануару 2022. године



Пољопривредницима је држава изашла у сусрет (високе цене минералних ђубрива) - одлуком Владе Републике Србије укинута је царина на увоз азотних минералних ђубрива, на рок од шест месеци.

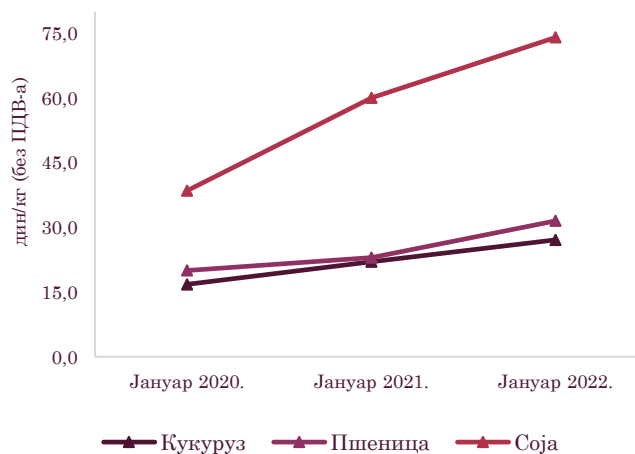
У јануару је смањен обим трговања примарним пољопривредним производима, што је уобичајено за први месец у години.

**Цена пшенице** је у јануару 2022. била 31,5 дин/kg без ПДВ-а, док се 2021. године у истом месецу пшеница продавала за 23,0 дин/kg без ПДВ-а, што представља раст од 37,0%.

**Цена кукуруза** током јануара 2022. године кретала се око 27,0 дин/kg без ПДВ-а, док му је цена у истом месецу 2021. била 22,0 дин/kg без ПДВ-а.

**Цена соје** крајем јануара износила је 74,0 дин/kg без ПДВ-а, (јануара 2021. била је 60,0 дин/kg), што је за 23,3% више него јануара 2022. године.

Кретање цена пшенице, кукуруза и соје





## ПРИВРЕДНА КОМОРА ВОЈВОДИНЕ

Цене кукуруза, пшенице и соје на домаћем тржишту и на иноберзама крајем јануара 2022. године (дин/kg без ПДВ-а)

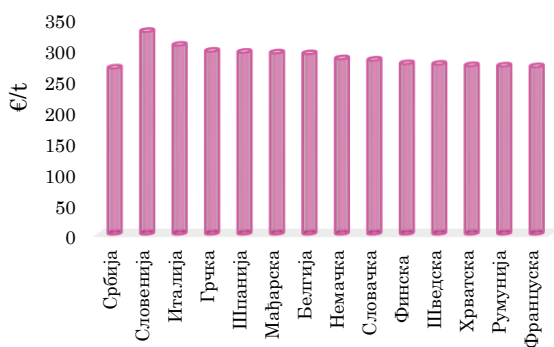
	последња	Н	М	Г	у жетви
Кукуруз	27,07	-3,40%	-8,02%	-18,99%	-3,58%
Пшеница	31,50	-1,59%	-3,17%	-26,98%	-35,46%
Соја	74,00	0,95%	-3,38%	-20,27%	3,97%
<b>Кукуруз</b>	<b>последња</b>	<b>Д</b>	<b>Н</b>	<b>М</b>	<b>1Г</b>
СВОТ (\$/t)	243,13	1,53%	-1,07%	-0,48%	-13,53%
MGEX (\$/t)	242,07	0,32%	-2,25%	-1,76%	-16,12%
Euronext (€/t)	254,75	-1,08%	-2,85%	-5,99%	-15,41%
<b>Пшеница</b>	<b>последња</b>	<b>Д</b>	<b>Н</b>	<b>М</b>	<b>1Г</b>
СВОТ (\$/t)	285,50	2,32%	1,70%	3,48%	-15,29%
Kansas (\$/t)	291,53	2,80%	0,38%	6,76%	-19,76%
MGEX (\$/t)	288,84	2,74%	0,25%	6,18%	-22,31%
Euronext (€/t)	277,25	1,44%	-1,26%	4,42%	-16,68%
<b>Соја</b>	<b>последња</b>	<b>Д</b>	<b>Н</b>	<b>М</b>	<b>1Г</b>
СВОТ (\$/t)	532,13	-0,57%	-1,56%	-5,92%	-5,08%
MGEX (\$/t)	515,16	-0,60%	-1,60%	-5,35%	-5,16%

\*Напомена: Приказане су последње цене и процентуална промена цена на дневном (Д), недељном (Н), месечном (М) и годишњем нивоу (Г), односно цене у жетви у односу на последње цене.

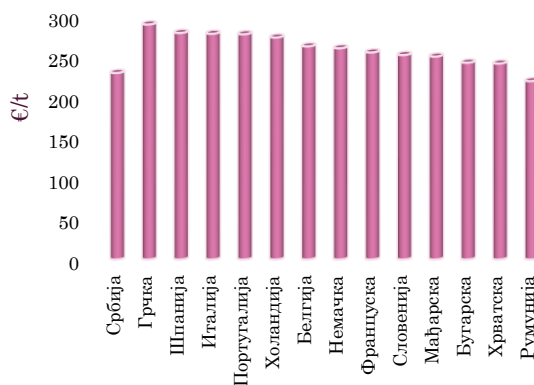
На француској берзи *Euronext*, цена пшенице је током јануара имала екстремне ценовне осцилације, узрок је геополитичка ситуација, да би крајем месеца пала на 277,25 €/t. Цена кукуруза је расла због логистичких проблема у Украјини и због конкурентности француског кукуруза у ЕУ.

На берзи у Чикагу крајем јануара 2022. године цена пшенице је износила 258,74 \$/t, и очекиван је раст цене услед геополитичких тензија и незадовољавајућег стања усева пшенице у САД-у. Кукуруз је био на ценовном нивоу од 218,49 \$/t.

Цена пшенице у земљама ЕУ и Србији, 17.1.2022 - 23.1.2022.



Цена кукуруза у земљама ЕУ и Србији, 17.1.2022 - 23.1.2022.

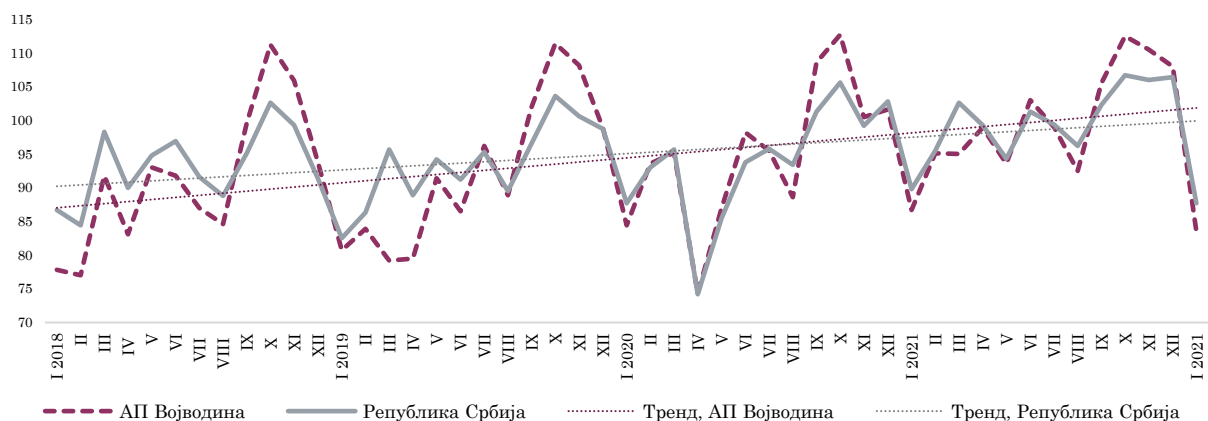




## IV. ИНДУСТРИЈА

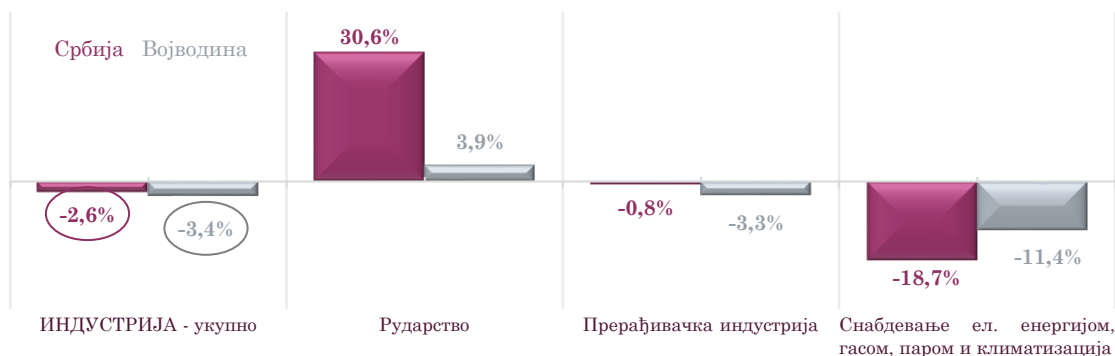
Индустријска производња Републике Србије је у јануару 2022. године забележила пад од 2,6% у односу на јануар 2021. године, а у односу на просек 2021. године мања је за 12,3%. Раст од 30,6% мг је забележен у сектору Рударство, док су Прерађивачка индустрија и Снабдевање електричном енергијом, гасом, паром и климатизација забележиле пад од 0,8% и 18,7% мг, респективно.

Индекси индустријске производње (Ø2021=100), са трендом кретања



Индустријска производња АП Војводине је у јануару 2022. године забележила пад од 3,4% у односу на јануар 2021. године, а у односу на просек 2021. године мања је за 16,5%. Посматрано по секторима делатности, раст од 3,9% мг. је забележен у сектору Рударство, док су Прерађивачка индустрија и Снабдевање електричном енергијом, гасом, паром и климатизација, као и на републичком нивоу, забележиле пад од 3,3% и 11,4% мг, респективно.

Стопе раста индустрије у Србији и Војводини, укупно и по секторима делатности, јануар 2022. године (мг. стопе у %)



Прерађивачка индустрија је доминантан сектор у индустрији АП Војводине, са учешћем од 93,9% у јануару 2022. године, наспрам учешћа сектора Рударство (4,4%) и Снабдевање електричном енергијом, гасом, паром и климатизација (1,7%).

У Прерађивачкој индустрији АП Војводине, у јануару 2022. године, забележено је међугодишње повећање физичког обима производње у 8 од 24 производних области, које су чиниле 42,1% укупне индустрије Војводине у јануару, док је у свим осталим областима забележен међугодишњи пад.



Највећи утицај на смањење индустријске производње АП Војводине у јануару 2022. године имала је производња кокса и деривата нафте (мг. смањење од 15,4%, допринос -2,6 п.п), а потом и производња хемикалија и хемијских производа (мг. смањење од 14,7%, допринос -0,8 п.п) и производња моторних возила, приколица и полуприколица (мг. смањење од 8,3%, допринос -0,6 п.п).

Позитиван допринос индустријској производњи АП Војводине у јануару 2022. године потекао је, пре свега, од производње рачунара, електронских и оптичких производа (мг. раст од 1.875,8%, допринос 3,6 п.п), а затим и од производње основних фармацеутских производа и препарата (мг. раст од 12,1%, допринос 1,9 п.п), експлоатације угља (мг. раст од 2.209,4%, допринос 0,7 п.п), производње прехранбених производа (мг. раст од 2,7%, допринос 0,5 п.п), производње одевних предмета (мг. раст од 16,4%, допринос 0,4 п.п).

Доприноси стопи раста укупне индустрије АП Војводине по областима делатности, јануар 2022. године (у п.п)



Посматрано по наменским групама, највећи утицај на смањење индустријске производње АП Војводине у јануару 2022. године имала је **производња енергије** (мг. пад од 13,2%, допринос -3,0 п.п).

На крају јануара 2022. године, у односу на јануар 2021. године, **залихе готових производа у индустрији Републике Србије смањене су за 3,0%, а у индустрији АП Војводине за 1,9%**. Посматрано по наменским групама, у индустрији АП Војводине је забележено међугодишње смањење залиха енергије (за 9,6% мг) и нетрајних производа за широку потрошњу (за 7,5% мг).



## V. ГРАЂЕВИНАРСТВО

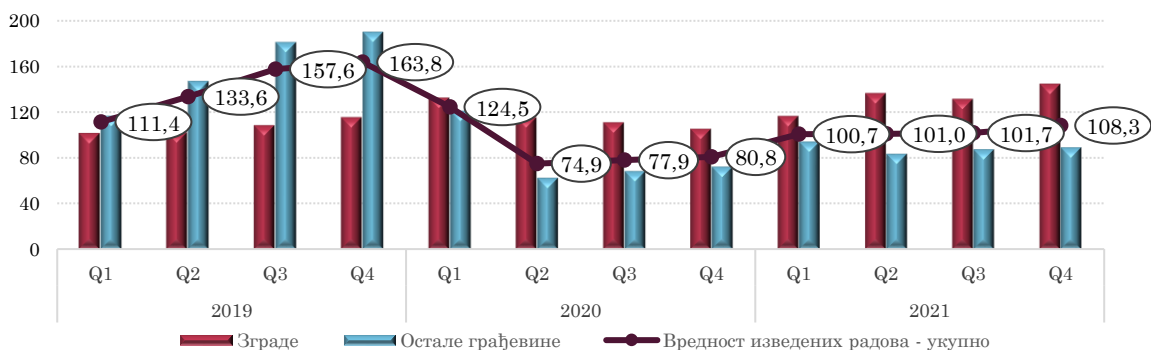
Грађевинска активност Републике Србије је у 2021. години, у односу на претходну 2020. годину, посматрана преко индикатора вредност изведених радова извођача из Републике Србије (у Републици Србији и у иностранству), **порасла за 24,1% у текућим ценама, док је у сталним ценама тај раст износио 14,2% мг.** Вредност радова извођача из Републике Србије изведених само у Републици Србији повећана је за 15,1% у сталним ценама, док је вредност радова извођача из Републике Србије изведених у иностранству смањена за 8,7% у сталним ценама.

Само у четвртном кварталу 2021. године у односу на исти квартал претходне године, грађевинска активност у Републици Србији, посматрана преко индикатора вредност изведених радова извођача из Републике Србије, повећана је за 25,7% у текућим ценама, односно за 9,2% у сталним ценама. Од укупне вредности радова у четвртном кварталу 2021. године, на територији Републике Србије је изведено 98,8%, док је преосталих 1,2% изведено на градилиштима у иностранству. Вредност радова извођача из Републике Србије изведених на територији Републике Србије порасла је за 27,1% у текућим ценама, односно за 10,4% у сталним ценама, док је вредност радова изведених у иностранству смањена за 8,0% у текућим ценама, а у сталним ценама за 20,1% у односу на четврти квартал 2020. године.

У 2021. у односу на 2020. годину, грађевинска активност АП Војводине забележила је раст од 15,0% у текућим ценама, односно 5,8% у сталним ценама. Посматрано према врсти грађевина, вредност изведених радова на зградама у АП Војводини у 2021. години, у сталним ценама, повећана је за 39,9% мг, док је вредност изведених радова на осталим грађевинама смањена за 10,8% мг.

Само у четвртном кварталу 2021. године у односу на исти квартал претходне године, грађевинска активност АП Војводине забележила је раст од 24,6% у текућим, односно 8,3% у сталним ценама. Посматрано према врсти грађевина, вредност изведених радова на зградама у АП Војводини, у четвртном кварталу 2021. године, у сталним ценама, повећана је за 44,5%, док је вредност радова изведених на осталим грађевинама смањена за 10,8% мг.

Индекси вредности изведених грађевинских радова на територији АП Војводине у односу на исти квартал претходне године (2019-2021), у сталним ценама, према врсти грађевина





Снажан подстицај грађевинарству у претходном периоду потекао је од станоградње, о чему сведочи **раст броја издатих грађевинских дозвола у 2021. години, у односу на 2020. годину, од 33,4% у Републици Србији, односно 37,8% на територији АП Војводине.**

**У јануару 2022. године издате су 1.702 грађевинске дозволе у Републици Србији, што је за 15,0% више него у истом периоду претходне године.**

Посматрано по регионима, **највише грађевинских дозвола издато је на подручју Региона Шумадије и Западне Србије (636 грађевинских дозвола или 37,4% од укупно издатих), а потом на подручју Региона Војводине** где је у јануару издато 612 грађевинских дозвола, односно 36,0% укупно издатих, што је за 32 грађевинске дозволе или 5,5% више од броја грађевинских дозвола издатих у Војводини у јануару 2021. године.

Од укупног броја издатих грађевинских дозвола у Војводини у јануару ове године, **84,6% се односи на зграде, а 15,4% на остале грађевине.** Ако се посматрају само зграде, **82,6% дозвола издато је за стамбене зграде, а 17,4% за нестамбене зграде,** док се код осталих грађевина највећи проценат издатих дозвола односи на цевоводе, комуникационе и електричне водове (64,9%).



**Према грађевинским дозволама издатим у јануару 2022. године, у АП Војводини је пријављена изградња 498 станова (за 20,1% или 125 станова мање него у јануару претходне године), просечне површине 79,5 m<sup>2</sup>.**

**Предвиђена вредност радова новоградње у јануару 2022. године у АП Војводини износила је 40,6% од укупно предвиђене вредности радова у Војводини у истом периоду.** Посматрано према управним окрузима АП Војводине, највећа грађевинска активност очекује се у Севернобанатском округу (48,1%) и Јужнобачком округу (27,6%).



## VI. ПРОМЕТ РОБЕ У ТРГОВИНИ НА МАЛО

**Промет робе у трговини на мало<sup>1</sup> у Републици Србији у јануару 2022. године, у односу на исти месец претходне године, већи је у текућим ценама за 15,8%, а у сталним ценама за 4,3%. На месечном нивоу, у односу на децембар 2021. године, промет робе у трговини на мало у Републици Србији је у јануару 2022. године био мањи за 21,5% у текућим ценама, односно за 22,3% у сталним ценама, док је у односу на просек 2021. године промет робе у трговини на мало у Републици Србији био мањи у текућим ценама за 6,6%, а у сталним ценама за 11,7%.**

**Промет робе у трговини на мало АП Војводине је у јануару 2022. године, у поређењу са истим месецом претходне године, био већи за 16,8% у текућим ценама, односно за 4,1% у сталним ценама. У односу на претходни месец децембар 2021. године, промет робе у трговини на мало у АП Војводини је у јануару био мањи за 21,1% у текућим ценама, односно за 21,8% у сталним ценама, а у односу на просек 2021. године био је мањи за 6,8% у текућим ценама, односно за 12,4% у сталним ценама.**

Промет робе у трговини на мало АП Војводине, јануар 2022. године, месечни индекси (Ø2021=100)

	Јан. 2021.	Феб.	Март.	Апр.	Мај	Јун	Јул	Авг.	Септ.	Окт.	Нов.	Дец.	Јан. 2022.
Текуће цене	79,8	79,4	90,3	99,2	98,9	102,8	105,9	105,4	102,5	109,7	108,1	118,1	93,2
Сталне цене	83,7	82,7	93,0	100,7	99,9	103,4	106,3	104,6	100,8	106,4	103,5	112,7	87,6

Индекси промета у трговини на мало АП Војводине (Ø2021=100)



Посматрано по робним групама, на унутрашњем тржишту Републике Србије, у јануару 2022. године у односу на јануар претходне године, повећан је промет у трговини на мало свих робних група, и то у групи Храна, пиће и дуван, за 0,5% у сталним ценама (12,7% у текућим ценама), у групи Непрехранбени производи, осим моторних горива, за 8,4% у сталним ценама (13,7% у текућим ценама), а у групи Моторна горива, за 6,4% у сталним ценама (29,1% у текућим ценама).

<sup>1</sup> Индекси промета односе се на промет свих пословних субјеката (правних лица и предузетника) у трговини на мало.



## VII. ТУРИЗАМ И УГОСТИТЕЉСТВО

Укупан број туристичких долазака у Републику Србију у јануару 2022. године износио је 193.263 (62,6% су били доласци домаћих туриста, а 37,4% доласци страних туриста), што је за 56,4% више у односу на јануар претходне године. Од укупног броја туристичких долазака у Републику Србију, 15,9% долазака је забележено на подручју АП Војводине.

Војводину је у јануару 2022. године посетило 30.668 туриста (60,6% су били домаћи туристи, а 39,4% страни туристи), што је за 85,8% више него у јануару претходне године. Број долазака домаћих туриста у Војводину повећан је за 54,8%, а страних за чак 168,9% у односу на јануар 2021. године.

Структура долазака туриста у Војводину, јануар 2022. године



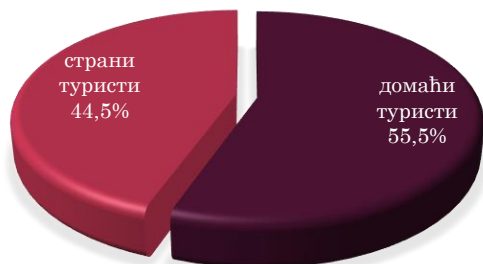
Доласци туриста у Војводину, јануар 2022. године



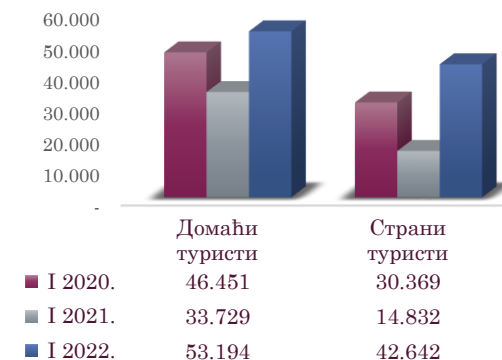
Укупан број регистрованих ноћења туриста у Републици Србији у јануару 2022. године износио је 706.742 (61,2% су била ноћења домаћих туриста, а 38,8% ноћења страних туриста), што је за 54,3% више у односу на јануар 2021. године. Од укупног броја ноћења туриста, 13,6% је регистровано на подручју АП Војводине.

У Војводини је у јануару 2022. године укупан број регистрованих ноћења туриста износио 95.836 (55,5% су била ноћења домаћих туриста, а 44,5% страних туриста), што је за 68,4% више него у јануару претходне године. Број ноћења домаћих туриста повећан је за 49,4%, а страних туриста за чак 100,3% мг.

Структура ноћења туриста у Војводини, јануар 2022. године



Ноћења туриста у Војводини, јануар 2022. године



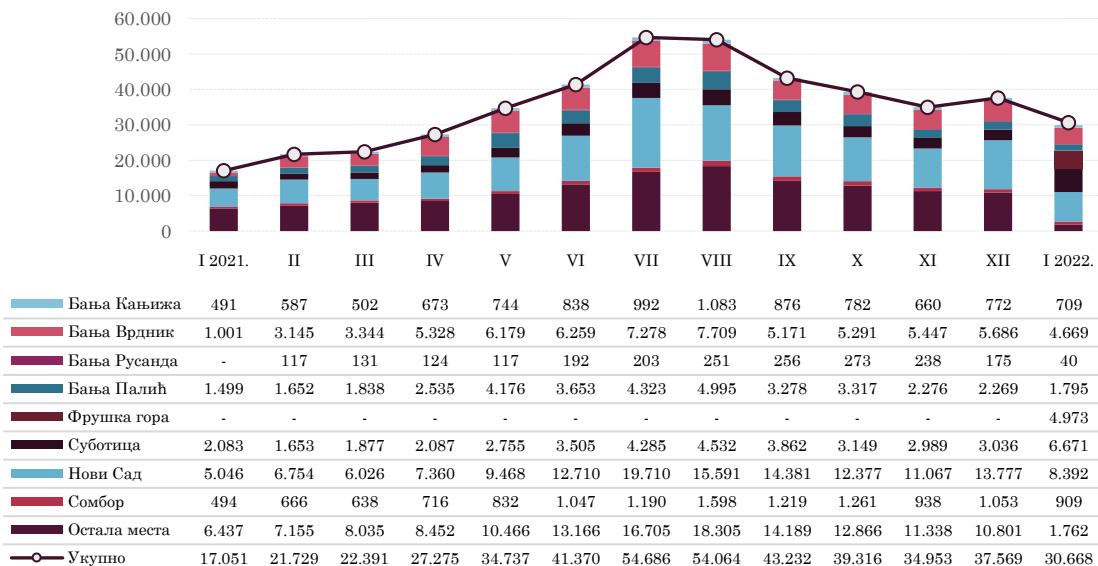




## ПРИВРЕДНА КОМОРА ВОЈВОДИНЕ

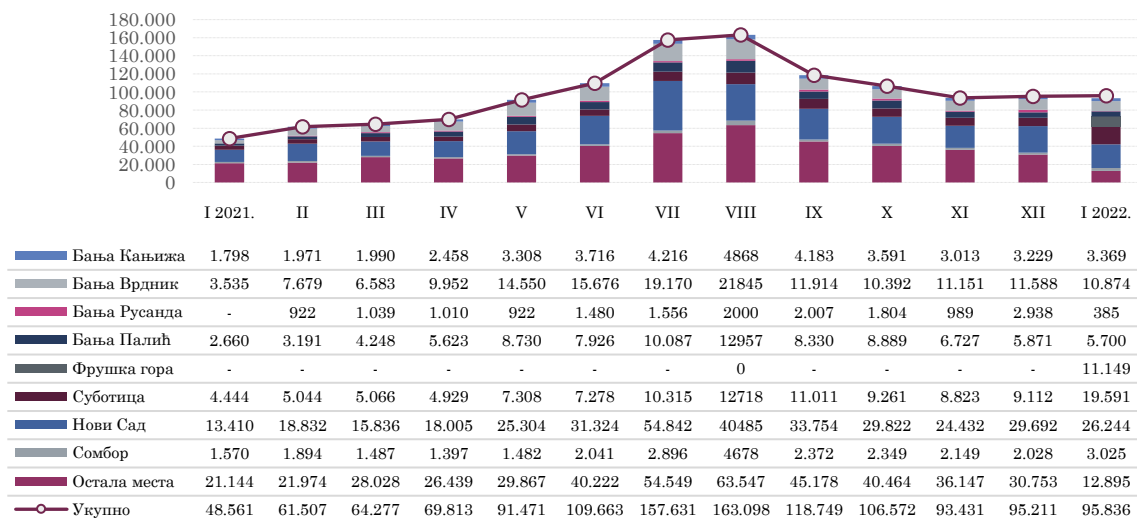
У свим одабраним туристичким местима Војводине је у јануару 2022. године забележен пораст броја долазака туриста у односу на јануар 2021. године, осим у Бечеју, где је забележен мањи број долазака туриста, за 35,7% мн. Највећи пораст долазака туриста је забележен на Фрушкој гори, где је у јануару било пет пута више туриста у односу на јануар 2021. године.

Доласци туриста по изабраним туристичким местима у Војводини,  
јануар 2021 - јануар 2022. године



Као и у случају долазака туриста, у свим одабраним туристичким местима Војводине је у јануару 2022. године забележен пораст броја ноћења туриста у односу на јануар 2021. године, осим у Бечеју, где је забележен мањи број ноћења туриста, за 20,6% мн. Највећи пораст броја ноћења туриста је забележен на Фрушкој гори, где је у јануару забележено пет пута више ноћења туриста у односу на јануар 2021. године.

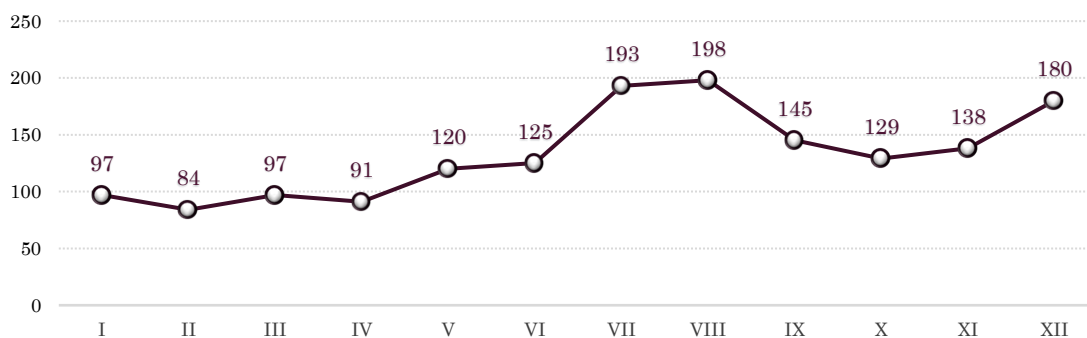
Ноћења туриста по изабраним туристичким местима у Војводини,  
јануар 2021 - јануар 2022. године





**Девизни прилив од туризма у Републици Србији у 2021. години износио је рекордних 1,6 млрд евра и већи је за 512 млн евра или 47,2% у односу на девизни прилив претходне 2020. године, а премашена је и до сада најуспешнија 2019. година када је девизни прилив од туризма износио 1,4 млрд евра. Девизни одлив од туризма у Републици Србији у 2021. години износио 1,4 млрд евра и већи је за 398 млн евра или 40,8% у односу на девизни одлив 2020. године.**

Девизни прилив од туризма у Републици Србији у 2021. години  
(у млн евра)



**У јануару 2022. године у односу на јануар 2021. године, цене угоститељских услуга у Војводини порасле су у просеку за 9,9%. Највећи раст су забележиле цене хране (за 12,1%), док су цене преноћишта забележиле најмањи раст од 2,6% мг. Цене алкохолних пића су порасле за 9,6%, а цене безалкохолних пића за 6,9%.**

Индекси цена угоститељских услуга у Републици Србији и Војводини у јануару 2022. године

	Република Србија			Војводина		
	I 2022 XII 2021	I 2022 I 2021	I 2022 Ø 2021	I 2022 XII 2021	I 2022 I 2021	I 2022 Ø 2021
<b>УКУПНО</b>	<b>100,4</b>	<b>107,6</b>	<b>104,7</b>	<b>101,3</b>	<b>109,9</b>	<b>107,3</b>
Храна	100,3	106,5	104,3	101,5	112,1	108,9
Алкохолна пића	100,4	107,0	104,2	101,2	109,6	107,0
Безалкохолна пића	100,2	105,8	103,8	100,7	106,9	105,1
Преноћишта	101,3	113,2	107,0	100,9	102,6	101,5



## VIII. СПОЉНОТРГОВИНСКА РОБНА РАЗМЕНА

## VIII.1. Спољнотрговинска робна размена Републике Србије

У јануару 2022. године укупна спољнотрговинска робна размена Републике Србије износила је 4,2 млрд евра, што је за 40,7% више него у јануару претходне године.

Укупно је извезено робе у вредности од 1,8 млрд евра, што је за 31,0% више у односу на извоз у јануару 2021. године, док је увоз робе реализован у вредности од 2,4 млрд евра, за 48,8% више него у истом периоду 2021. године.

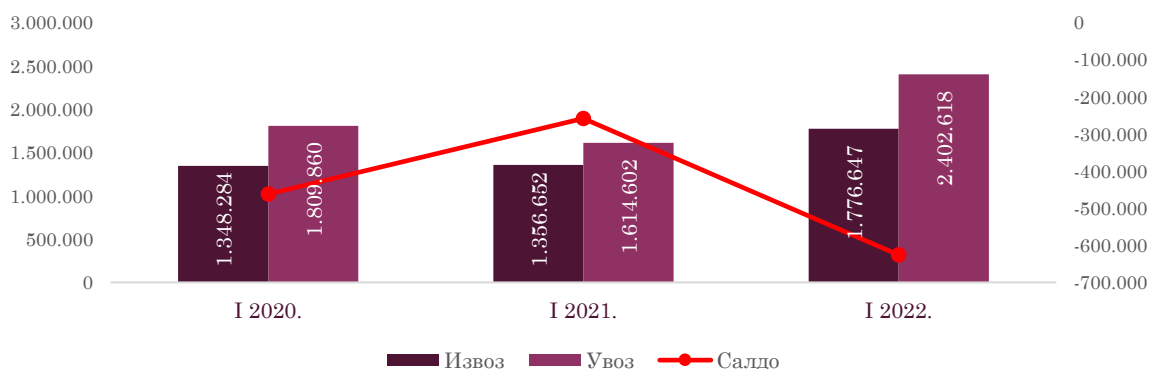
У првом месецу 2022. године, Република Србија је забележила **спољнотрговински дефицит у робној размени у вредности од 626,0 млн евра**, који је за 142,7% већи од дефицита забележеног у јануару претходне године. Услед нешто већег међугодишњег раста увоза од раста извоза Републике Србије у јануару 2022. године, **покривеност увоза извозом је смањена са 84,0%**, колико је износила у јануару 2021. године, на 73,9% у јануару 2022. године.

Спољнотрговинска робна размена Републике Србије, јануар 2022. године

\*у 000 евра

Период / Година	Извоз	Индекс	Увоз	Индекс	Укупно	Индекс	Салдо
I 2022.	1.776.647	131,0	2.402.618	148,8	4.179.265	140,7	-625.970
I 2021.	1.356.652	100,6	1.614.602	89,2	2.971.253	94,1	-257.950
2021.	21.620.826	126,8	28.601.276	124,6	50.222.102	125,5	-6.980.449
2020.	17.054.528	97,3	22.957.570	96,2	40.012.098	96,6	-5.903.042

Спољнотрговинска робна размена Републике Србије, јануар 2020 - 2022. године (у хиљадама евра)



Носилац извозне активности Републике Србије у јануару 2022. године била је **Прерађивачка индустрија** (87,1% укупног извоза), која је забележила **међугодишње повећање вредности извоза за 28,9%**, односно за 346,8 млн евра (укупан извоз Републике Србије је међугодишње повећан за 420,0 млн евра). Расту извоза Прерађивачке индустрије Републике Србије у односу на јануар претходне године допринео је повећан извоз основних метала, прехранбених производа, моторних возила и приколица, производа од гуме и пластике, електричне опреме и сл.



На увећање извозне активности Републике Србије у односу на јануар 2021. године одразила се и **увећана вредност извоза Рударства**, за 104,1 млн евра (индекс 837,8), чему је највише допринео повећан извоз руде бакра и концентрата (у Финску, Кину и Кореју).

**Пољопривреда, шумарство и рибарство Републике Србије је у односу на јануар претходне године забележила мањи извоз за 28,2%**, највише услед преполовљеног извоза кукуруза, пре свега услед смањеног извоза у Румунију (за 86,4% или 35,4 млн евра мање него у јануару 2021. године, односно за 193 тоне мање него у јануару 2021. године).

**У увозу Републике Србије се такође највише истицала Прерађивачка индустрија у јануару 2022. године** (68,7% укупног увоза), која је забележила међугодишње повећање вредности увоза за 32,3%, односно за 402,6 млн евра (укупан увоз Републике Србије је повећан за 788,0 млн евра). Повећању увоза Прерађивачке индустрије Републике Србије допринео је повећан увоз хемикалија и хемијских производа, основних метала, електричне опреме, фармацеутских производа и препарата, машине и опреме, рачунара и сл.

На повећан увоз Републике Србије у јануару 2022. године **утицало је у значајној мери и повећање вредности увоза сектора Рударство**, за 209,5 млн евра или 155,1% у односу на јануар 2021. године. На повећање вредности увоза Рударства највише је утицала пре свега пет пута већа вредност увоза гаса у односу на јануар 2021. године (Република Србија је у јануару увезла гас у вредности од 229,1 млн евра, што је за 185,1 млн евра више него у јануару прошле године, али је посматрано количински увезено за 2,7% мање гаса у односу на јануар 2021. године). Гас се највише увозио из Мађарске (84,6%), а остатак из Русије (15,3%) и Бугарске (0,1%).

Посматрано по артиклима, **Србија је у јануару 2022. године највише извезла Руде бакра и концентрата (6,3%) и Сетова проводника за паљење, осталих сетова за возила (6,1%)**, док се на страни увоза највише истакао **Гас природни у гасовитом стању (9,5% укупног увоза Републике Србије у јануару 2022. године)**.

Посматрано по наменским групама, Република Србија је у јануару 2022. године највише и извозила и увозила **интермедијарне производе (47,1% укупног извоза и 35,2% укупног увоза)**.

Посматрано по регионима, **Војводина је имала највеће учешће у извозу Републике Србије у јануару 2022. године (32,3%)**, док се у увозу налазила на **другом месту (35,6%)**, након Београдског региона (42,6%).

**Према пројекцији НБС, нове инвестиције и наставак ширења извозне понуде обезбедиће висок раст извоза Републике Србије у средњем року. Пројекција НБС узима у обзир да ће се нови инвестициони циклус одразити и на раст увоза опреме и репроматеријала. Такође, постигнут договор о повољној увозној цени гаса током прве половине 2022. године имаће позитиван ефекат на платни биланс, као и на макроекономска кретања у целини.**



## VIII.2. Спољнотрговинска робна размена АП Војводине

**Укупна спољнотрговинска робна размена АП Војводине у јануару 2022. године износила је 1,4 млрд евра (34,2% укупне размене Републике Србије у истом периоду), што је за 46,3% више од робне размене АП Војводине остварене у истом месецу претходне године.**

**Из АП Војводине је у јануару 2022. године извезено робе у вредности од 573,9 млн евра, што је за 16,9% више од вредности извоза у истом периоду претходне године, док је увоз реализован у вредности од 855,8 млн евра, што је за 76,0% више у односу на јануар претходне године.**

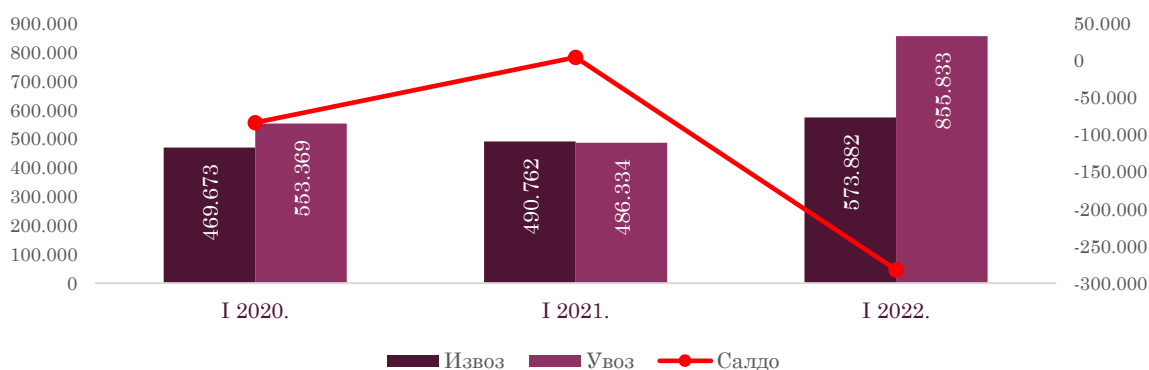
Из спољнотрговинске робне размене АП Војводине је у првом месецу 2022. године забележен **дефицит у вредности од 282,0 млн евра**, за разлику од јануара 2021. године када је остварен суфицит у размени од 4,4 млн евра. **Покривеност увоза извозом у спољнотрговинској робној размени АП Војводине је у јануару 2022. године износила је 67,1%** и због знатно већег раста увоза од раста извоза мања је него у истом периоду претходне године када је износила 100,9%.

Спољнотрговинска робна размена АП Војводине, јануар 2022. године

Период/ Година	Извоз	Индекс	Увоз	Индекс	Укупно	Индекс	Салдо
I 2022.	573.882	116,9	855.833	176,0	1.429.715	146,3	-281.951
I 2021.	490.762	104,5	486.334	87,9	977.096	95,5	4.428
2021.	7.513.882	123,4	8.536.892	134,0	16.050.774	128,8	-1.023.009
2020.	6.090.723	99,1	6.370.990	93,0	12.461.712	95,9	-280.267

\*у 000 евра

Спољнотрговинска робна размена АП Војводине,  
јануар 2020 - 2022. (у хиљадама евра)

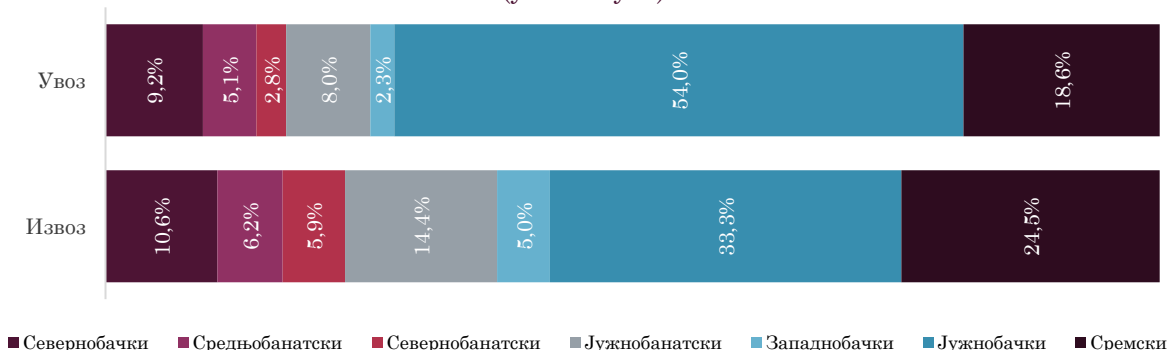


Посматрано по наменским групама, **Војводина је у јануару 2022. године највише извозила интермедијарне производе (37,6%), а највише увозила енергенте (39,0%).**

Посматрано по управним окрузима, у јануару 2022. године, **доминантно учешће у спољнотрговинској робној размени АП Војводине имао је Јужнобачки округ (33,3% извоза и 54,0% увоза АП Војводине).**



Извоз и увоз АП Војводине по управним окрузима, јануар 2022. године  
(учешће у %)



### Спољнотрговинска робна размена АП Војводине, по Класификацији делатности (КД 2010)

**Прерађивачка индустрија је у јануару 2022. године представљала сектор са највећим учешћем у извозу АП Војводине (91,5%), уз повећање вредности извоза за 27,4% у односу на јануар претходне године, уз приметан опоравак извозно значајних делатности. Раст извоза прерађивачке индустрије вођен је повећаним извозом деривата нафте, основних метала, моторних возила и приколица, фармацеутских производа и препарата и сл. На другом месту био је извоз Пољопривреде, шумарства и рибарства, који је чинио 7,5% укупног извоза АП Војводине у јануару 2022, али је забележио међугодишње смањење вредности извоза од 40,5%, пре свега услед смањене вредности извоза кукуруза за 56,6%, односно 20,4 млн евра (узроковано мањим извозом у Румунију за 25,9 млн евра, односно 134,5 тона у односу на јануар 2021. године). Остали сектори делатности имали су појединачно учешће мање од по 1% у укупном извозу АП Војводине у јануару 2022. године.**

Најзначајнији сектори делатности у извозу АП Војводине, јануар 2022. године

Сектор КД	2021.			I 2022.		
	Вредност (у 000 евра)	Учешће	Индекс 2021 2020	Вредност (у 000 евра)	Учешће	Индекс I 2022 I 2021
Прерађивачка индустрија	6.656.420	88,6%	127,1	525.005	91,5%	127,4
Пољопривреда, шумарство и рибарство	780.521	10,4%	98,5	43.022	7,5%	59,5
Снабдевање водом и управљање отпадним водама	47.878	0,6%	135,2	3.521	0,6%	75,9

У увозу АП Војводине у јануару 2022. године највише су учествовали сектори **Прерађивачка индустрија** (49,3%) и **Рударство** (37,2%), који су забележили повећање вредности увоза од 33,5% и 204,6%, респективно, у односу на јануар 2021. године.

**Повећању увоза Прерађивачке индустрије** у односу на јануар 2021. године највише је допринео повећан увоз хемијске индустрије, потом увоз метала и машина и опреме, као и повећан увоз деривата нафте, док је **на раст вредности увоза сектора Рударство** највише утицала повећана вредност увоза гаса (за 423,7%, односно 185,1 млн евра), иако је количинско увезено мање гаса за 2,6%, што указује на повећану увозну цену гаса у посматраном периоду. Гас се у Војводину у јануару 2022. године увозио пре свега из Мађарске (84,7%), а потом из Русије (15,3%). У односу на јануар 2021. године, повећана је и вредност увоза нафте (за 45,2%, односно 26,9



млн евра), пре свега услед повећане вредности увоза из Ирака (за 62,9% у односу на јануар претходне године), али је количински увезено мање нафте за 4,0%, што указује на пораст увозне цене нафте у посматраном периоду.

Сектор **Некласификовано по КД** је био на трећем месту у увозу АП Војводине у јануару 2022. године, док је увоз **Пољопривреде, шумарства и рибарства** на четвртном месту, са учешћем од 3,0% и растом од 51,1% у односу на јануар претходне године, вођено повећаним увозом сунцокрета, кукуруза и соје.

Најзначајнији сектори делатности у увозу АП Војводине, јануар 2022. године

Сектор КД	2021.			I 2022.		
	Вредност (у 000 евра)	Учешће	Индекс $\frac{2021}{2020}$	Вредност (у 000 евра)	Учешће	Индекс $\frac{I\ 2022}{I\ 2021}$
Прерађивачка индустрија	5.666.698	66,4%	126,7	421.971	49,3%	133,5
Рударство	1.590.573	18,6%	137,5	317.987	37,2%	304,6
Некласификовано по КД	992.949	11,6%	194,2	86.752	10,1%	184,8

У јануару 2022. године, из АП Војводине су извезене 2.442 различите врсте производа. Највише је извезено **Сетова проводника за паљење, осталих сетова за возила**, у вредности од 31,7 млн евра, што је за 7,4% мање него у истом периоду претходне године (вођено смањеним извозом у Румунију, за 66,6% мг). На другом месту је био извоз **Гасних уља, за остале сврхе, S=<0,001%, без биодизела**, са учешћем од 3,2% у извозу АП Војводине у јануару и повећањем вредности извоза за 99,1% мг, на првом месту услед повећаног извоза у БиХ, за 75,2% мг. Извоз **Кукуруза, осим семенског** бележи значајно смањење од 56,4% мг. у јануару 2022. године, првенствено услед смањеног извоза у Румунију за 25,9 млн евра, односно за 143,8 тона мање у односу на јануар 2021. године.

Пет најзаступљенијих производа у извозу АП Војводине, јануар 2022. године

Назив производа	2021.			I 2022.		
	Вредност (у 000 евра)	Учешће	Индекс $\frac{2021}{2020}$	Вредност (у 000 евра)	Учешће	Индекс $\frac{I\ 2022}{I\ 2021}$
<b>УКУПНО</b>	<b>4.862 врсте производа</b>			<b>2.442 врсте производа</b>		
Сетови проводника за паљење, остали сетови за возила	377.180	5,0%	85,6	31.742	5,5%	92,6
Гасна уља, за остале сврхе, S=<0,001%, без биодизела	197.775	2,6%	209,7	18.526	3,2%	199,1
Кукуруз, осим семенског	355.637	4,7%	86,1	15.639	2,7%	43,4
Делови за машине из тарифног броја 8501 <sup>2</sup> и 8502 <sup>3</sup> , остало	204.657	2,7%	416,0	15.599	2,7%	102,6
Циркулационе пумпе за грејне системе и слично	163.965	2,2%	97,4	14.625	2,5%	102,6

У јануару 2022. године у АП Војводину је увезено 4.114 различитих врста производа. Највећа је била вредност увоза **Гаса природног у гасовитом стању** (26,7% укупног увоза АП Војводине у јануару), која је била већа за 185,1 млн евра, односно 423,7% мг. (иако је количински увезено мање гаса за 2,6% у односу на јануар прошле године, што несумњиво указује на повећану увозну цену гаса).

<sup>2</sup> Тарифни број 8501 - Електромотори и електрични генератори.

<sup>3</sup> Тарифни број 8502 - Електрични генераторски агрегати и ротациони конвертори (претварачи).

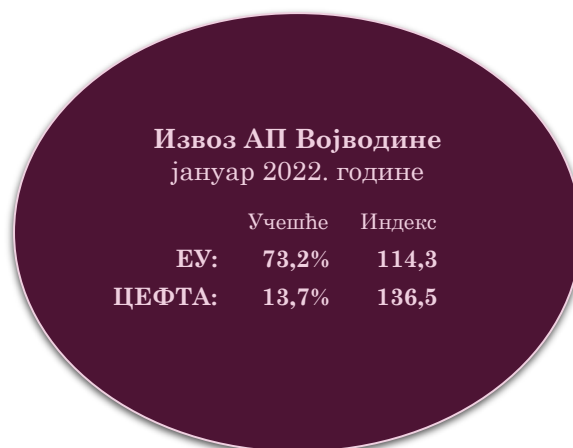


Пет најзаступљенијих производа у увозу АП Војводине, јануар 2022. године

Назив производа	2021.			I 2022.		
	Вредност (у 000 евра)	Учешће	Индекс 2021 / 2020	Вредност (у 000 евра)	Учешће	Индекс I 2022 / I 2021
<b>УКУПНО</b>	<b>6.597 врста производа</b>			<b>4.114 врста производа</b>		
Гас природни у гасовитом стању	423.866	5,0%	104,1	228.833	26,7%	523,7
Нафта и уља од битуменозних минерала, сирова	1.138.452	13,3%	155,4	86.556	10,1%	145,2
Неразврстана роба по ЦТ <sup>4</sup> -роба у слободној зони	556.371	6,5%	304,1	48.690	5,7%	189,9
Неразврстана роба по ЦТ-роба на складиштењу	436.578	5,1%	133,0	38.039	4,4%	178,6
Жица од рафинисаног бакра, попречног пресека > 6mm	196.600	2,3%	182,7	16.242	1,9%	119,8

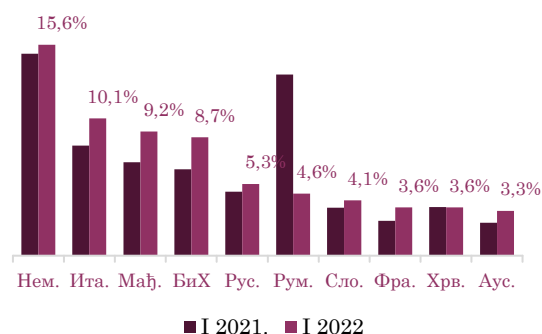
## Спољнотрговинска робна размена АП Војводине, по земљама

Извоз АП Војводине се у највећој мери ослања на тражњу Европске уније (ЕУ) и региона. **У јануару 2022. године највећи део извоза АП Војводине пласиран је управо на тржиште ЕУ (73,2%) и тржиште ЦЕФТА<sup>5</sup> (13,7%).** Извоз ка већини значајних извозних партнера порастао је у првом месецу 2022. године у односу на исти период 2021. па је тако извоз у ЕУ био већи за 14,3%, а извоз у земље ЦЕФТА за 36,5%, у односу на јануар 2021. године.



**АП Војводина је у јануару 2022. године забележила извоз у 94 земље.** Извоз у првих десет земаља чинио је 68,0% укупног извоза АП Војводине у јануару. Главна дестинација војвођанског извоза у јануару је традиционално била Немачка, у коју је у јануару извезена роба у вредности од 89,3 млн евра, тј. 15,6% укупног војвођанског извоза у посматраном периоду. Поред Немачке, највеће учешће извоза је у Италију (10,1%), Мађарску (9,2%), Босну и Херцеговину (8,7%) и Руску Федерацију (5,3%).

Извоз АПВ по земљама,  
јануар 2022. године (%)



У односу на јануар претходне године, извоз АП Војводине је повећан ка свим земљама из групе водећих десет извозних дестинација, осим ка **Румунији, где је забележено међугодишње смањење вредности извоза за 39,2 млн евра или 59,8%** (пре свега услед смањеног извоза кукуруза, за 25,9 млн евра, односно 143,8 тона), те се Румунија

<sup>4</sup> На основу Методологије статистике спољне трговине која врши обраду по општем систему трговине, **појам Неразврстана роба по ЦТ** обухвата следеће: војна роба, роба у складиштењу и роба у слободној зони за коју још није одређена царинска тарифа и делови за моторна возила и делови за авионе који се увозе или извозе уз основно средство.

<sup>5</sup> **ЦЕФТА:** Босна и Херцеговина, Северна Македонија, Црна Гора, Албанија, Молдавија и Србија.



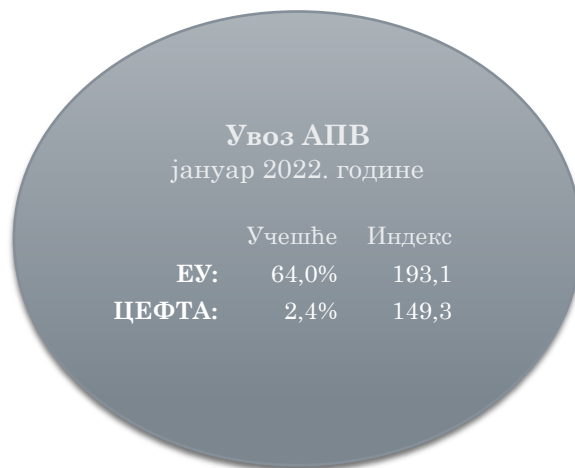


нашла на шестом месту на листи извозних дестинација АП Војводине, за разлику од јануара претходне године када је била на другом месту. С друге стране, у односу на јануар 2021. године највише је повећан извоз у **Босну и Херцеговину**, за 18,8 млн евра или 60,2% (пре свега услед повећања извоза гасних уља), потом у **Мађарску**, за 18,8 млн евра или 55,5% (вођен повећањем извоза кукуруза) и **Италију**, за 18,3 млн евра или 45,8% (пре свега услед повећаног извоза пшенице).

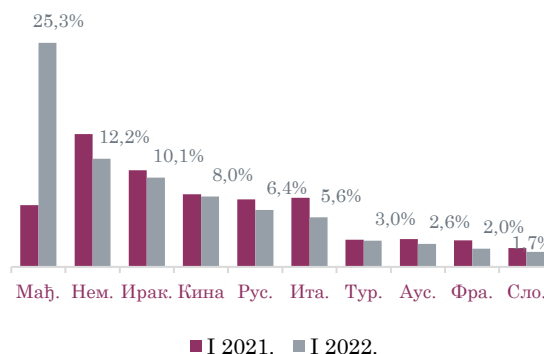
**Највећи део увоза АП Војводине потиче из земаља ЕУ** (64,0% у јануару 2022. године), који је у односу на јануар 2021. године био већи за 93,1%. Увоз из земаља ЦЕФТА (2,4% у јануару 2022) био је већи за 49,3% у односу на јануар претходне године.

**АП Војводина је у првом месецу 2022. године забележила увоз из 118 различитих земаља.** Увоз из првих десет земаља чинио је 77,0% укупног увоза АП Војводине у посматраном периоду. Највећи увоз је забележен из Мађарске (25,3%), потом из Немачке (12,2%), Ирака (10,1%), Кине (8,0%) и Руске Федерације (6,4%).

Увоз АП Војводине у јануару 2022. у поређењу са истим месецом претходне године, повећан је из свих увозних земаља из групе првих десет. Највеће повећање увоза је забележено из **Мађарске**, и то за 183,0 млн евра или 539,4% мг, пре свега услед повећане вредности увоза гаса за 180,1 млн евра мг, иако је количински увезено за свега 12,3% више гаса него у јануару 2021. године, што несумњиво указује на повећану увозну цену гаса из Мађарске у јануару ове године.



Увоз АПВ по земљама,  
јануар 2022. године (%)



## Аграрна спољнотрговинска робна размена АП Војводине

**У јануару 2022. године укупна вредност аграрне спољнотрговинске робне размене АП Војводине износила је 183,6 млн евра и мања је за 2,5% од остварене размене у јануару 2021. године.** Међугодишње, извоз је смањен за 14,2%, а увоз повећан за 30,7%.

Спољнотрговинска робна размена аграра АП Војводине, јануар 2022. године

\* у 000 евра

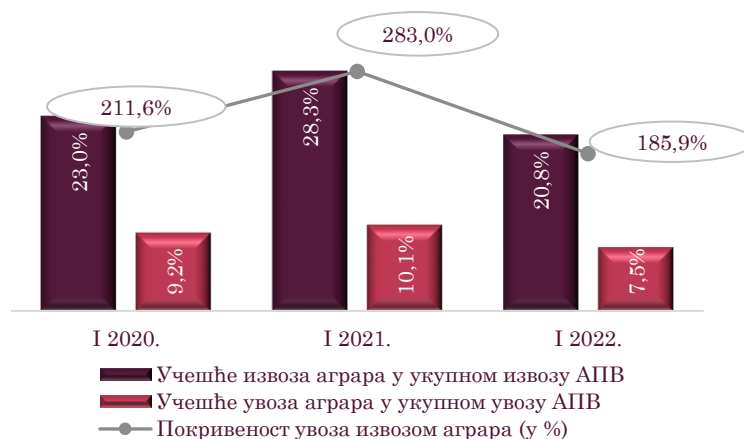
Период/ Година	Извоз	Индекс	Увоз	Индекс	Укупно	Индекс	Салдо	Индекс
I 2022.	119.400	85,8	64.225	130,7	183.624	97,5	55.175	61,3
I 2021.	139.098	128,5	49.157	96,1	188.254	118,1	89.941	157,6
2021.	1.857.198	112,2	849.926	121,9	2.707.124	115,1	1.007.272	105,2
2020.	1.655.376	113,6	697.506	117,7	2.352.882	114,8	957.870	110,9



Из спољнотрговинске размене аграрних производа АП Војводине, у јануару 2022. године, остварен је **суфицит у вредности од 55,2 млн евра**, који је мањи за 38,7% од суфицита забележеног у јануару 2021. године.

У јануару 2022. године, **извоз аграрних производа АП Војводине чинио је 20,8% укупног војвођанског извоза**, док је **учешће увоза аграрних производа у укупном увозу АП Војводине износило 7,5%**. Покривеност увоза извозом аграрних производа је висока и износила је 185,9% у јануару 2022. године, али је нижа за 97,1% од покривености увоза извозом у јануару 2021. године.

Извоз и увоз аграра АП Војводине, јануар 2022. године



Из АП Војводине је у јануару 2022. године **извезено 449 врста аграрних производа у 61 земљу**. Највише аграрних производа смо извезли у **Италију** (14,7% од укупног аграрног извоза), а за 49,7% више него у јануару 2021. Најзначајнији аграрни производ који смо извезли у јануару 2022. године у **Италију је Пшеница остала, пир и наполица, осим за сетву (71,5% укупне вредности извоза пшенице)**. Остварена вредност извоза пшенице у Италију у јануару 2022. године је чак 3,8 пута већа него у јануару 2021. године. Извоз шећера у Италију је смањен за 53,6% у поређењу са јануаром 2021. године.

На другом месту, са 11,1% учешћа у извозу аграра АП Војводине, је **Босна и Херцеговина**. У Босну и Херцеговину највише смо извезли пшеницу, чак 2,3 пута више у односу на јануар 2021. године. Међугодишње, извоз пива је повећан за 20,8%, а уља од сунцокрета за 42,5%.

На трећем месту по вредности извоза аграрних производа налази се **Мађарска** (7,0%) у коју највише извозимо кукуруз, меласу, пиво и слатку паприку.

Остале земље појединачно су учествовале са мање од 6,0% у укупном аграрном извозу АП Војводине. У првих десет земаља, АП Војводина је извезла 66,2% аграрних производа.

**Вредност извоза кукуруза, најзначајнијег извозног аграрног производа АП Војводине, у односу на јануар претходне године мања је за 20,4 млн евра**, односно за 56,6%, а за **134,5 хиљада тона**, односно за 67,1%. У **Румунију**, где највише извозимо кукуруз, у јануару ове године извезено је свега 16,6 хиљада тона (свега 10,3% у односу на јануар 2021. године) у вредности од 3,7 млн евра (12,6% у поређењу са истим периодом претходне године).



Такође, у односу на јануар 2021. године смањен је и извоз пшенице за 25,8%, шећера за 14,6% а јабука за 26,1%.

Упоредјујући са јануаром 2021. године, значајан раст бележи извоз семенског кукуруза, који је већи за 49,1%. Повећан је и извоз уља од сунцокрета (за 38,1%) услед раста извоза у Хрватску, Словачку и Босну и Херцеговину. Узлазни тренд у извозу Хране за псе и мачке се наставља и у јануару 2022. године, извезено је 6,3 млн евра и у односу на јануар 2021. раст износи 8,9%.

Првих пет производа у извозу аграра АП Војводине, јануар 2022. године

Назив производа	2021.			I 2022.		
	Извоз (у 000 евра)	Учешће	Индекс $\frac{2021}{2020}$	Извоз (у 000 евра)	Учешће	Индекс $\frac{I 2022}{I 2021}$
Кукуруз, осим семенског	355.637	19,1%	86,1	15.639	13,1%	43,4
Кукуруз, семенски, обични хибриди	24.453	1,3%	105,3	7.841	6,6%	149,1
Пшеница остала, пир и наполица, осим за сетву	163.931	8,8%	239,8	7.617	6,4%	74,2
Храна за псе и мачке, скроб>30%, млечни производи=<10%	105.898	5,7%	142,2	6.320	5,3%	108,9
Уље од сунцокрета, шафранике, остало, за остале сврхе	62.744	3,4%	120,3	6.095	5,1%	138,1

У увозу АП Војводине у јануару 2022. године било је заступљено 656 различитих врста аграрних производа из 90 различитих земаља, при чему је увоз првих пет производа чинио 17,7% укупног аграрног увоза АП Војводине. У групи првих пет производа, значајан је раст вредности увоза семена сунцокрета из Молдавије - увезено је 2,8 млн евра, што чини 91,8% од укупног увоза семена сунцокрета у АП Војводину. Значајан је и раст увоза семенског кукуруза, чија је вредност увоза већа 5,2 пута у односу на увоз у јануару 2021. године. У јануару ове године из Хрватске смо увезли 3.108 тона соје у зрну у вредности од 2,0 млн евра, док у јануару прошле године није било увоза соје.

Такође је значајан и раст увоза меса од домаћих свиња без костију, смрзнуто (2,8 пута) у поређењу са јануаром 2021. године, првенствено због већег увоза из Шпаније и Мађарске.

Првих пет производа у увозу аграра АП Војводине, јануар 2022. године

Назив производа	2021.			I 2022.		
	Увоз (у 000 евра)	Учешће	Индекс $\frac{2021}{2020}$	Увоз (у 000 евра)	Учешће	Индекс $\frac{I 2022}{I 2021}$
Семе сунцокрета, укључујући ломљено или не, остало	9.707	1,1%	244,1	3.046	4,7%	2200,3
Кукуруз, семенски, обични хибриди	10.029	1,2%	111,3	2.787	4,3%	520,2
Соја у зрну, ломљена или дробљена, осим за сетву	20.808	2,4%	26287,4	2.016	3,1%	-
Месо од домаћих свиња, остало, без костију, смрзнуто	21.202	2,5%	103,1	1.970	3,1%	283,8
Кафа, непржена, са кофеином	15.507	1,8%	113,7	1.561	2,4%	160,0



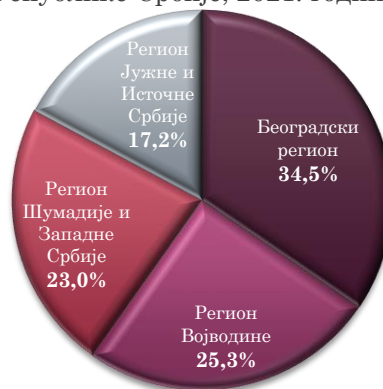
## IX. ЗАПОСЛЕНОСТ

Укупан број запослених у Републици Србији у 2021. години износио је **2.273.591**, што у односу на 2020. годину представља повећање од 2,6%. **Основни генератор нових радних места је остао приватни сектор** (око 55 хиљада запослених више мт, тј. раст од 3,4%), док је број запослених у јавном сектору благо повећан (за 0,5% мт) и пре свега потиче из области здравства и образовања.

Према статистичким територијалним јединицама, највећи број запослених у 2021. години забележен је у Београдском региону (785.183), затим у **Региону Војводине (575.228)** и Региону Шумадије и Западне Србије (523.427), а најмањи у Региону Јужне и Источне Србије (389.753).

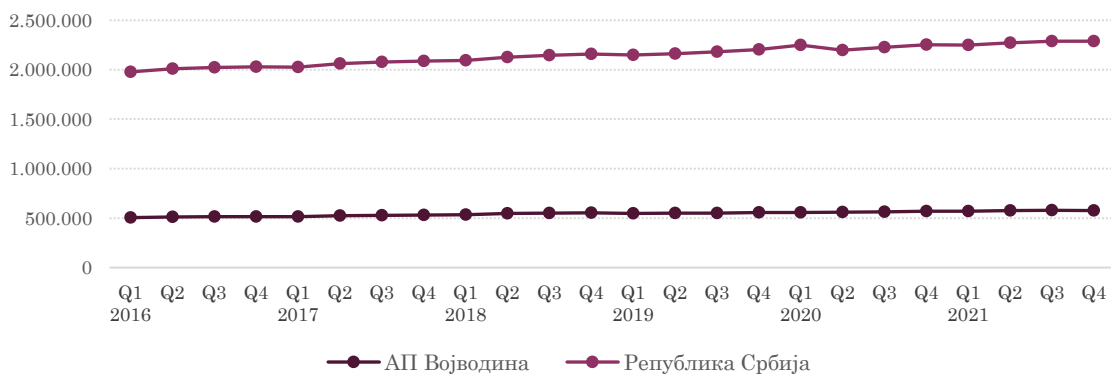
У односу на 2020. годину, запосленост је повећана у свим регионима Републике Србије, а највише у Београдском региону (за 3,4%).

Регистрована запосленост по регионима Републике Србије, 2021. године



У Војводини је запосленост у 2021. години повећана за 2,2% у односу на 2020. годину и чинила је **25,3%** укупног броја запослених у Републици Србији. Након континуираног раста запослености током 2021. године, у последњем кварталу 2021. године је у АП Војводини забележено незнатно смањење броја запослених, за 0,2% мт.

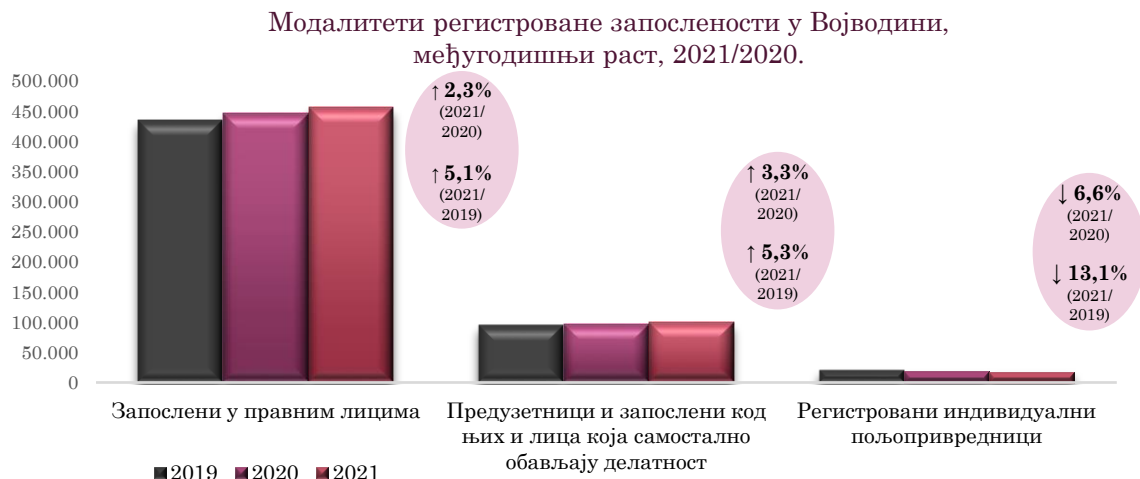
Регистрована запосленост у Републици Србији и АП Војводини по кварталима, 2016-2021. године



Територијално посматрано, у Војводини је у 2021. години **највећи број регистровано запослених био у Јужнобачком округу (39,8%)**, а најмањи у Севернобанатском округу (6,5%). У односу на 2020. годину, запосленост је повећана у Јужнобачком округу (за 7.829 лица), Сремском округу (за 2.419 лица), Јужнобанатском округу (за 1.230), Севернобачком (за 389), Западнобачком округу (за 358) и Севернобанатском округу (за 269 лица). **Запосленост је смањена у односу на 2020. годину у Средњобанатском округу (-194).**

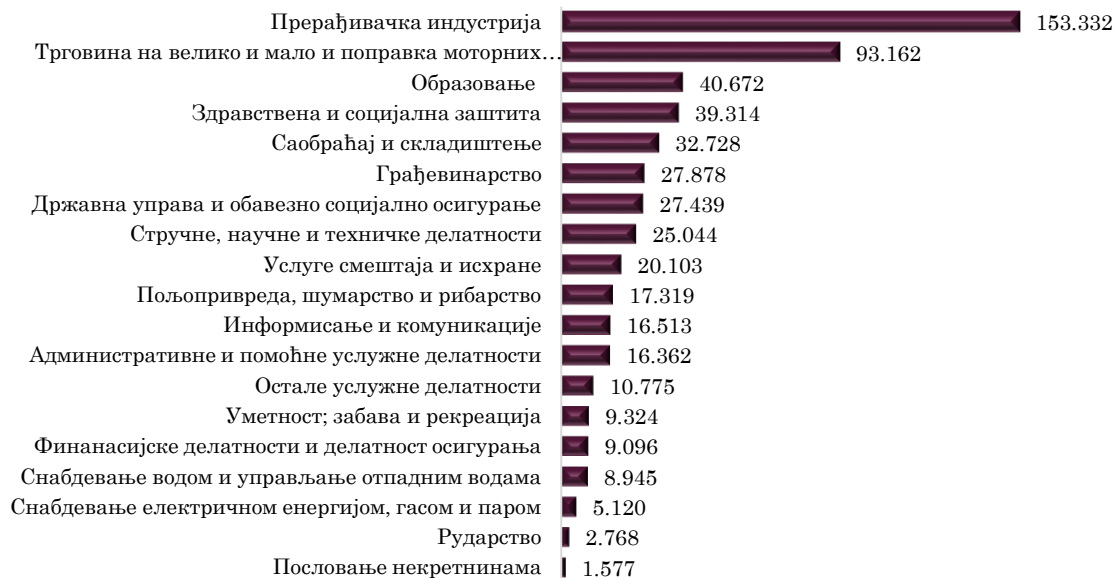


Према модалитету запослености, у Војводини је у 2021. години **запослених у правним лицима било 456.924**, што у односу на претходну годину представља повећање од 2,3%. **Предузетника и запослених код њих, као и лица која самостално обављају делатност било је 100.550**, што је за 3,3% више у односу на 2020. годину, док је **регистрованих индивидуалних пољопривредника било 17.755**, што је за 6,6% мање у односу на претходну 2020. годину.



Посматрано по секторима делатности, у Војводини је у 2021. години **највише регистровано запослених било у Прерађивачкој индустрији (27,5%) и Трговини на велико и мало (16,7%)**, а потом у сеторима Образовање (7,3%), Здравствена и социјална заштита (7,1%) и Саобраћај и складиштење (5,9%).

Број регистровано запослених у Војводини према секторима делатности, у 2021. години



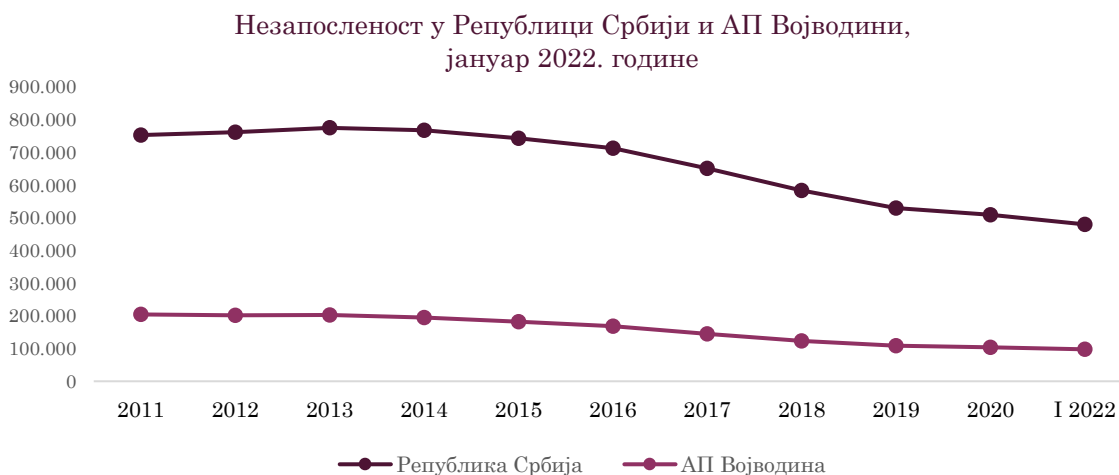
У односу на 2020. годину, **највећи раст запослености забележен је у Прерађивачкој индустрији (за 4.618 лица или 3,1%)**, потом у Трговини на велико и мало (за 2.945 лица или 3,3%), Грађевинарству (за 1.833 лица или 7,0%) и Информисању и комуникацијама (за 1.535 лица или 10,2%). **Запосленост је највише смањена у сектору Рударство (за 1.435 лица или 34,1%)**.



## X. НЕЗАПОСЛЕНОСТ

Према подацима Националне службе за запошљавање (НСЗ), од 2015. године приметан је тренд смањења незапослености како на нивоу Републике Србије, тако и посматрано на нивоу Војводине. У јануару 2022. године бележи се смањење незапослености у односу на јануар 2021. године.

У Републици Србији је на евиденцији НСЗ било 479.709 активно незапослених лица на крају јануара 2022. године, што је за 30.109 лица мање у односу на јануар 2021. године. На нивоу Војводине је у исто време било 97.717 активно незапослених лица, што је за 6,0% (6.237 лица) мање у односу на јануар 2021. године.



Смањење незапослености је забележено у свим територијалним областима АП Војводине појединачно посматрано, и то: у Западнoбачкој области (за 668), Севернoбанатској (за 917), Јужнoбанатској (за 1.930), Сремској (за 1.490), Севернoбачкој (за 186), Јужнoбачкој (за 960) и Средњeбанатској области (за 86 лица).



Посматрано по општинама АП Војводине, највећи број незапослених, у апсолутном броју, на крају јануара 2022. године имао је Град Нови Сад (13,4% од укупног броја незапослених у Војводини), а најмањи општина Сремски Карловци (0,3%).



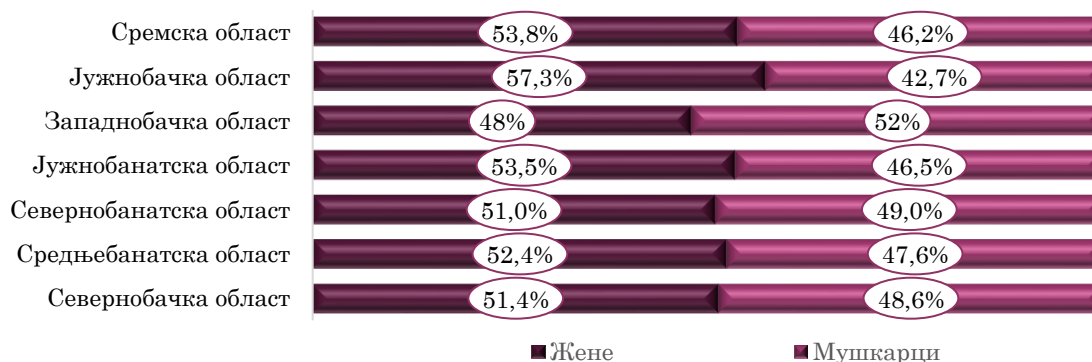
ПРИВРЕДНА КОМОРА ВОЈВОДИНЕ

Општине са најмањим и највећим бројем незапослених лица по областима АП Војводине, јануар 2022. године

Област	Укупно	Општина са најмањим бројем незапослених лица у области	Општина са највећим бројем незапослених лица у области
<b>АП Војводина</b>	<b>97.717</b>	-	-
Севернобанатска	6.660	Ада (437)	Кикинда (2.746)
Севернобачка	7.150	Мали Иђош (1.353)	Суботица (4.046)
Средњебанатска	11.637	Нова Црња (1.103)	Зрењанин (5.796)
Сремска	11.304	Пећинци (601)	Ср. Митровица (2.872)
Западнобачка	12.695	Оџаци (2.180)	Сомбор (5.186)
Јужнобанатска	17.950	Опово (640)	Панчево (5.999)
Јужнобачка	30.321	Ср. Карловци (322)	Нови Сад (13.057)

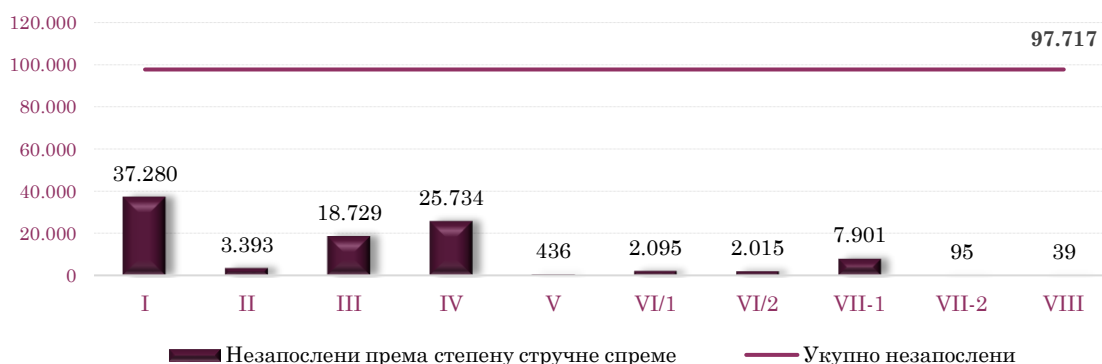
Посматрано према полу, у структури активно незапослених лица АП Војводине у јануару 2022. године, **53,5% чине жене**, а **46,5% мушкарци**. У свим областима Војводине приближно је уједначена структура незапослених лица посматрано према полу.

Структура незапослених лица у евиденцији НСЗ, према полу и областима АП Војводине, јануар 2022. године



Посматрано према степену стручне спреме, највеће учешће у укупном броју активно незапослених лица Војводине на крају јануара 2022. године чинила су лица **I степена стручне спреме (38,2%)**, а најмање учешће међу активно незапосленим заузимају лица **VIII степена стручне спреме (0,04%)**.

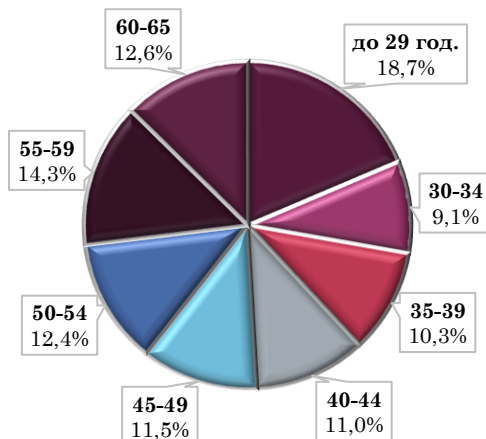
Незапослена лица према степену стручне спреме у Војводини, јануар 2022. године





**Посматрано према старосној структури**, у Војводини 18,7% активно незапослених лица чинили су млади до 29 година старости на крају јануара 2022. године. У групи старости 30-39 година активно тражи запослење 19,4% незапослених. Незапослена лица која теже налазе запослење или на њега чекају дуже су у групи старости 50-65 година и они чине 39,4% укупног броја незапослених.

Незапослена лица према старости у Војводини,  
јануар 2022. године



**Посматрано према трајању незапослености**, на крају јануара 2022. године у Војводини је 40,3% активно незапослених лица на посао чекало годину дана или краће, док је преосталих 59,7% на посао чекало дуже од годину дана.





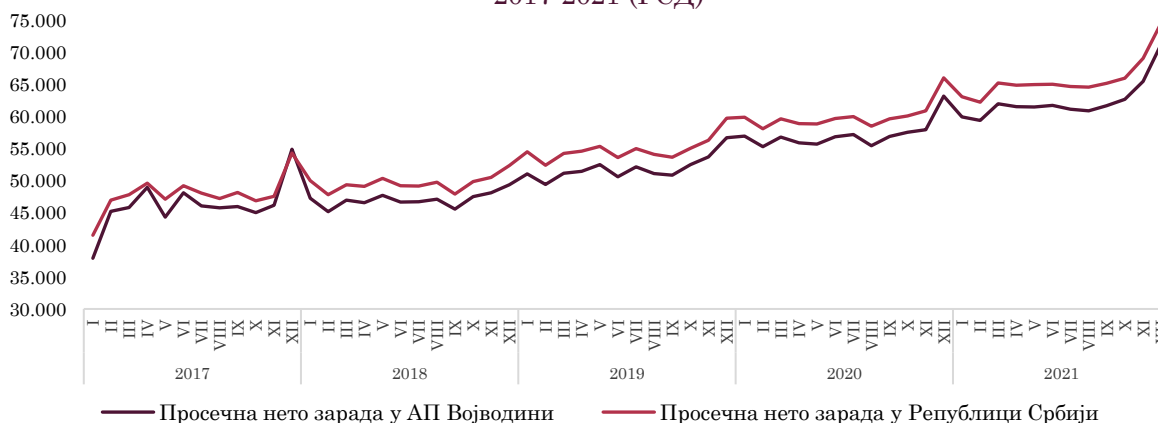
## XI. ЗАРАДЕ

У децембру 2021. године, просечна бруто зарада у Републици Србији износила је 102.196 динара, а просечна нето зарада 74.629 динара. У односу на претходни месец, просечна зарада забележила је раст у бруто износу од 7,2%, а у нето износу од 7,9%. У поређењу са истим месецом претходне године, просечна бруто зарада у Републици Србији номинално је већа за 12,5%, а реално за 4,3%, док је просечна нето зарада номинално већа за 12,9%, односно за 4,6% реално.

У АП Војводини је у децембру 2021. године просечна бруто зарада износила 97.723 динара, а просечна нето зарада 71.322 динара. У поређењу са претходним месецом, просечна зарада забележила је раст у бруто износу од 8,1%, а у нето износу од 8,9%. У поређењу са истим месецом претходне године, просечна бруто зарада у АП Војводини је номинално већа за 12,4%, а просечна нето зарада већа је за 12,8%.

У последњих пет година, просечна нето зарада по запосленом како на нивоу Републике тако и Покрајине има растући тренд кретања. Значајно је истаћи да је просечна нето зарада у 2021. години у односу на преткризну 2019. годину, номинално виша за 9,6% у Републици Србији и за 9,3% у АП Војводини.

Просечна нето зарада у Републици Србији и АП Војводини,  
2017-2021 (РСД)



Просечна бруто зарада у Републици Србији за 2021. годину износи 90.784 динара, а просечна нето зарада 65.864 динара. У односу на претходну годину, забележен је раст просечне бруто зараде за 9,4% номинално, односно 5,2% реално, као и раст просечне нето зараде за 9,6% номинално, односно 5,4% реално.

Посматрано по областима делатности, у Републици Србији је у 2021. години највиша просечна нето зарада забележена у области **Рачунарско програмирање, консултантске и с тим повезане делатности** у износу од 189.852 динара, која је у односу на 2020. годину већа за 31.359 динара или 19,7%. У свим областима делатности из групе првих десет по висини зараде је у 2021. години, у односу на претходну годину, повећана просечна нето зарада, осим у **Производњи дуванских производа** и **Ваздушном саобраћају**, где су биле мање за 5,9% и 2,0%, респективно.

Најнижа просечна нето зарада у 2021. години забележена је у области **Делатност припремања и послуживања хране и пића**, али је међугодишње повећана за 2.279 динара или 6,6%.



ПРИВРЕДНА КОМОРА ВОЈВОДИНЕ

Највише просечне нето зараде у Републици Србији, по областима делатности,  
2021. године (у РСД)

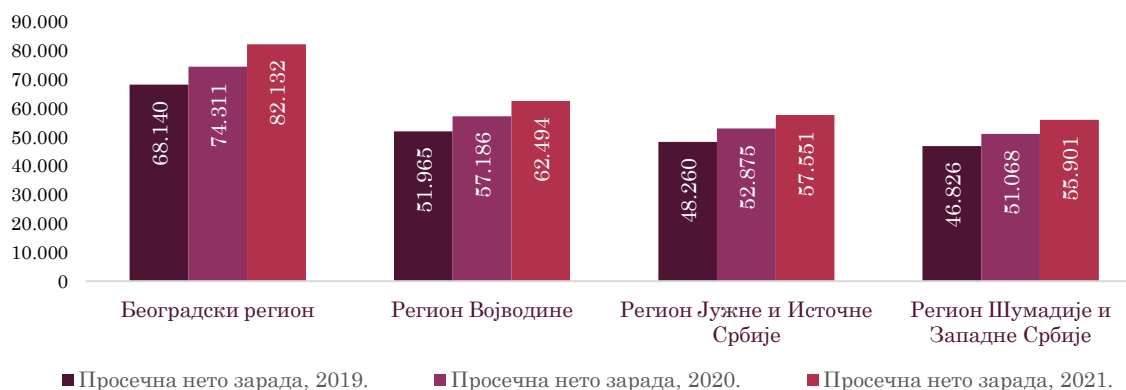
Области делатности	Бруто зараде	Нето зараде
<b>Рачунарско програмирање, консултантске и с тим повезане делатности</b>	<b>258.655</b>	<b>189.852</b>
Ваздушни саобраћај	205.688	151.401
Научно истраживање и развој	188.421	136.490
Експлоатација сирове нафте и природног гаса	167.461	122.576
Финансијске услуге, осим осигурања и пензијских фондова	167.062	121.490
Производња дуванских производа	165.875	119.653
Услугне делатности у рударству и геолошким истраживањима	155.293	112.656
Управљачке делатности; саветовање у вези са управљањем	152.105	111.352
Производња кокса и деривата нафте	149.799	109.431
Производња основних фармацеутских производа и препарата	150.295	108.993

Најниже просечне нето зараде у Републици Србији, по областима делатности,  
2021. године (у РСД)

Области делатности	Бруто зараде	Нето зараде
<b>Делатност припремања и послуживања хране и пића</b>	<b>50.883</b>	<b>36.993</b>
Остале личне услужне делатности	52.300	37.601
Прерада дрвета и производи од дрвета, плуте, сламе и прућа, осим намештаја	53.474	39.100
Делатност путничких агенција, тур-оператора, услуге резервације и пратеће активности	54.062	39.484
Поправка рачунара и предмета за личну употребу и употребу у домаћинству	57.583	41.375
Производња одевних предмета	56.878	41.608
Рибарство и аквакултуре	58.457	42.728
Трговина на мало, осим трговине моторним возилима и мотоциклима	62.527	45.341
Услуге одржавања објеката и околине	62.893	45.890
Производња намештаја	62.872	45.907

Посматрано по регионима Републике Србије, у периоду од 2019. до 2021. године, приметан је растући тренд просечних нето зарада по запосленом. Највећи међугодишњи раст просечне нето зараде у 2021. години евидентиран је у Београдском региону (за 10,5%), затим Региону Шумадије и Западне Србије (за 9,5%), потом у Региону Војводине (за 9,3%) и на крају Региону Јужне и Источне Србије (за 8,8%). У 2021. години једино је Београдски регион имао већу просечну нето зараду од републичког просека, за 16.268 динара или 24,7%.

Просечна нето зарада по регионима Републике Србије,  
2019 - 2021. године

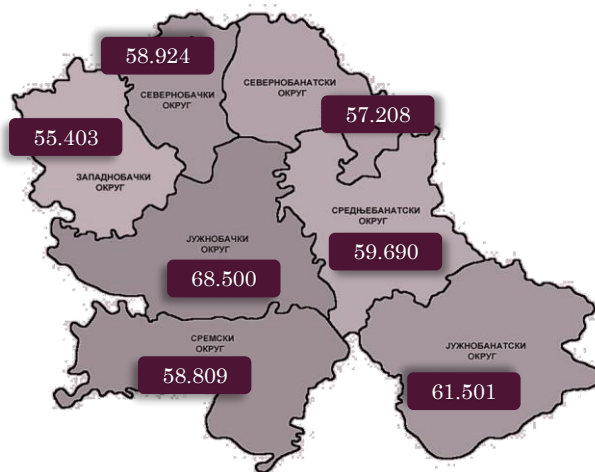




**Просечна бруто зарада у АП Војводини за 2021. годину износи 86.232 динара** (за 5,0% мање од републичког просека), а **просечна нето зарада 62.494 динара** (за 5,1% мање од републичког просека). У односу на претходну годину, просечна бруто зарада у Војводини забележила је номинални раст од 9,1%, а нето зарада раст од 9,3%.

**На нивоу сваког округа АП Војводине појединачно посматрано, нето зараде у 2021. номинално су више у односу на 2020. годину.** Највећи номинални раст нето зарада забележиле су Јужнобачка област (10,6%), Сремска област (9,9%) и Средњобанатска област (8,0%), док је најмањи раст забележен у Јужнобанатској области (7,7%).

**У 2021. години је једино Јужнобачки округ имао нето зараду вишу од војвођанског просека** (за 6.006 динара или 9,6%), што је у складу са натпросечним привредним потенцијалом посматраног округа.

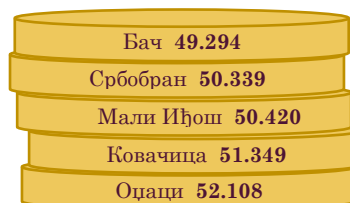


Посматрано по општинама, у АП Војводини су у 2021. години **нето зараду изнад просека АП Војводине** бележили **Град Нови Сад** (за 21,2% више од војвођанског просека), **Вршац** (за 4,6% више од просека АП Војводине) и **Панчево** (за 3,5% више од војвођанског просека). **Најнижу просечну нето зараду у Војводини у 2021. години бележила је општина Бач**, у износу 49.294 динара, што је за 21,1% ниже од просечне нето зараде за АП Војводину за дату годину.

Пет општина са највишом просечном нето зарадом у 2021. (РСД)



Пет општина са најнижом просечном нето зарадом у 2021. (РСД)





## ИЗВОРИ ПОДАТАКА

---

1. Републички завод за статистику Републике Србије, <https://www.stat.gov.rs/sr-Cyrl> ;
2. Народна банка Србије, [https://www.nbs.rs/sr\\_RS/indeks/](https://www.nbs.rs/sr_RS/indeks/) ;
3. Министарство финансија Републике Србије, <https://www.mfin.gov.rs/tip-dokumenta/makroekonomski-podaci/> ;
4. Национална служба за запошљавање, [http://www.nsz.gov.rs/live/dokumenti/statisti\\_ki\\_bilteni\\_nsz.cid667](http://www.nsz.gov.rs/live/dokumenti/statisti_ki_bilteni_nsz.cid667)
5. Републички хидрометеоролошки завод Србије, <http://www.hidmet.gov.rs/>;
6. Жита Србије, <https://www.zitasrbije.rs/>.

