



1919

ПРИВРЕДНА КОМОРА ВОЈВОДИНЕ

Привредна кретања у АП Војводини

јануар - фебруар 2022. године

Нови Сад, април 2022. године



САДРЖАЈ:

I. ОПШТИ ПРЕГЛЕД ПРИВРЕДНЕ АКТИВНОСТИ	1
II. КРЕТАЊЕ ЦЕНА И ИНФЛАЦИЈЕ.....	5
III. ПОЉОПРИВРЕДА	8
IV. ИНДУСТРИЈА	10
V. ГРАЂЕВИНАРСТВО	13
VI. ПРОМЕТ РОБЕ У ТРГОВИНИ НА МАЛО	15
VII. ТУРИЗАМ И УГОСТИТЕЉСТВО	16
VIII. СПОЉНОТРГОВИНСКА РОБНА РАЗМЕНА	19
VIII.1. Спољнотрговинска робна размена Републике Србије.....	19
VIII.2. Спољнотрговинска робна размена АП Војводине.....	21
Спољнотрговинска робна размена АП Војводине, по Класификацији делатности (КД 2010)	22
Спољнотрговинска робна размена АП Војводине, по земљама.....	24
Аграрна спољнотрговинска робна размена АП Војводине.....	26
IX. ЗАПОСЛЕНОСТ	29
X. НЕЗАПОСЛЕНОСТ	31
XI. ЗАРАДЕ	34
ИЗВОРИ ПОДАТАКА.....	36

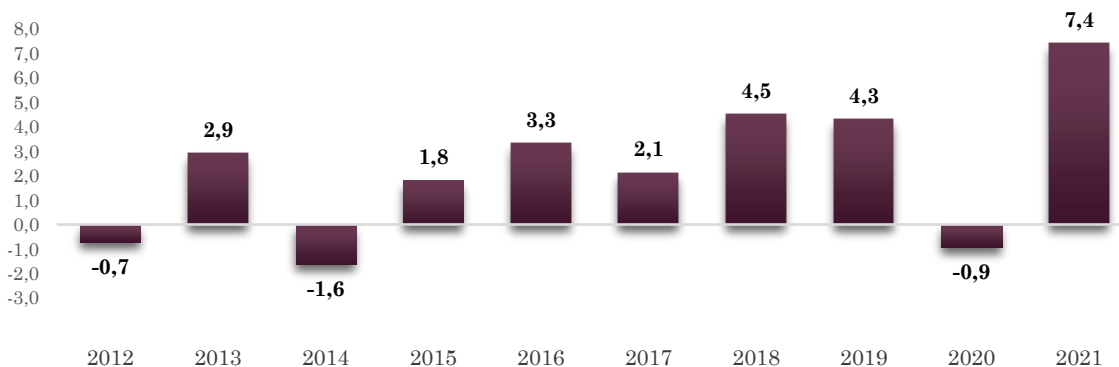


I. ОПШТИ ПРЕГЛЕД ПРИВРЕДНЕ АКТИВНОСТИ

Очувана макроекономска стабилност, активирање нових производних капацитета, уз свеобухватан и континуиран програм подршке привреди и становништву током трајања пандемије, резултирали су снажним растом привrede у 2021. години који је био већи од иницијалне пројекције. Према подацима Републичког завода за статистику (РЗС), **Србија је у 2021. години остварила реални раст бруто домаћег производа (БДП) од 7,4% у односу на претходну годину**, који је био вођен опоравком услужних сектора, али и растом индустрије и грађевинарства.

Захваљујући очуваној макроекономској и фискалној стабилности и правовременом и свеобухватном пакету економских мера које су донеле Народна банка Србије (НБС) и Влада Републике Србије, **Србија је у две пандемијске године забележила кумулативан раст БДП-а од 6,4%.**

БДП Републике Србије, годишње стопе реалног раста (%)



Посматрано са производне стране, повећање креиране БДВ у 2021. години забележено је код свих сектора осим код пољопривреде. Према подацима Министарства финансија Републике Србије, **услужни сектор**, који је током претходне две године највише био погођен пандемијом, је, следствено свом највећем учешћу у БДП-у, **имао улогу доминантног носиоца раста у 2021. години** и то пре свега као резултат повећања трговине, саобраћаја, туризма и стручно-техничких услуга. **Индустрија је**, са опоравком спољне тражње и активирањем нових производних капацитета, **убрзала динамику у 2021. години** и допринела расту БДП-а са 1,2 п.п, док је **грађевинска активност остварила солидан раст** услед даљег убрзања реализације инфраструктурних пројеката, али и снажног опоравка приватних грађевинских радова, чиме је допринела расту БДП-а са 0,8 п.п.

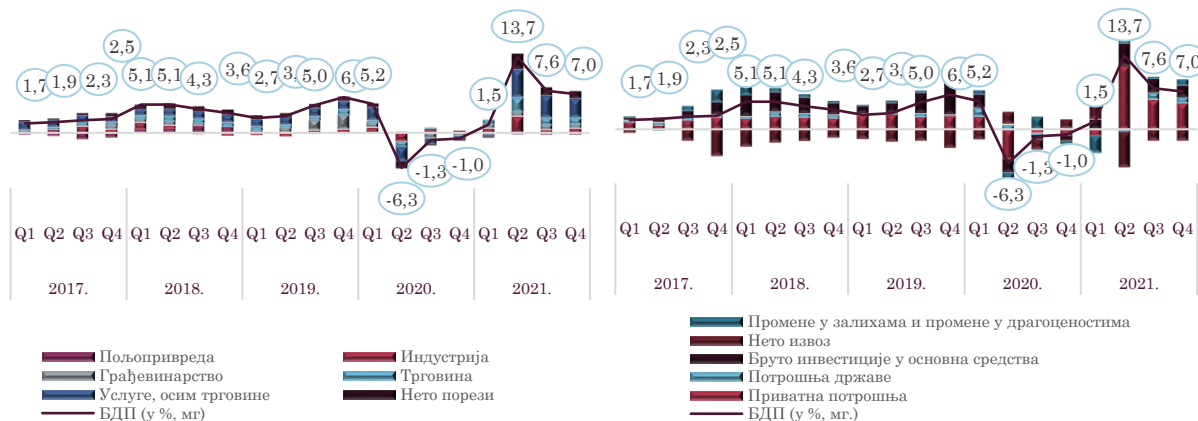
Посматрано са расходне стране, **раст БДП-а у 2021. години је у потпуности вођен домаћом тражњом**, док је допринос нето извоза био негативан. Према подацима Министарства финансија, лична потрошња је имала позитиван допринос расту БДП-а од 5,1 п.п. у 2021, а њеном расту је допринела очувана стабилност на тржишту радне снаге, као и повећање зарада, потпомогнуто повољним условима финансирања. Инвестиције су, са растом од 12,5%, друга по значају компонента у погледу доприноса расту БДП-а у 2021. години. Опоравак спољне тражње, уз активирање нових производних капацитета, резултирало је растом извозне активности у 2021, док је солидан раст приватне потрошње, уз снажан раст инвестиција и већи увоз енергената, имао за последицу и висок раст увоза.



Посматрано по кварталима, након шока у другом кварталу 2020. године, економска активност Републике Србије је, захваљујући програму подршке привреди и становништву, забележила снажан опоравак у другој половини године, да би већ у првом кварталу 2021. године БДП Републике Србије премашио ниво из предпандемијског периода. Добра економска кретања настављена су и у наредним кварталима. Према подацима РЗС-а, у четвртом кварталу 2021. године остварен је раст БДП-а од 7,0% мг.

Доприноси кварталној стопи раста БДП-а (%), производна страна (п.п)

Доприноси кварталној стопи раста БДП-а (%), расходна страна (у п.п)



Према процени НБС, раст БДП-а у првом кварталу 2022. године требало би да износи око 4,3% мг, при чему пројекција узима у обзир ефекте сукоба Русије и Украјине, који је довео до поремећаја у производњи и промету робе и услуга на светском тржишту.

Услед новог инвестиционог циклуса, за 2022. и наредне године НБС очекује раст БДП-а у распону од 4,0% до 5,0%. Према пројекцији НБС, раст ће ове године бити претежно вођен даљом активношћу у услужним секторима, затим грађевинарству и индустријској производњи.

Ризици остварења пројекције раста БДП-а из међународног окружења се, у светлу сукоба Русије и Украјине, пре свега односе на застоје у ланцима производње, енергетску кризу и цене примарних производа, док су ризици из домаћег окружења везани за већи прилив СДИ и темпо раста јавних инвестиција. Поред тога, геополитичка ситуација се непрекидно мења уз поопштравање санкција, тако да је, према речима НБС, тренутно немогуће оценити колики ће бити економски ефекти овог сукоба.

Инфлација у Републици Србији се, углавном као последица раста светских цена хране и енергије, као и поремећаја у глобалним ланцима снабдевања, од септембра 2021. године креће изнад граница циља. Према подацима РЗС-а, међугодишња инфлација је у фебруару 2022. године износила 8,8%, док је на месечном нивоу, у односу на јануар 2022. године, износила 1,1%. Према пројекцији НБС-а, међугодишња инфлација би од другог квартала 2022. требала постепено да се смањује.

Индустријска производња Републике Србије је у прва два месеца 2022. године забележила пад од 1,4% у односу на прва два месеца 2021. године, док је на нивоу АП Војводине забележила пад од 1,1% у односу на исти период



2021. године. Посматрано по секторима делатности, раст је у Војводини забележен у секторима Рударство и Снабдевање електричном енергијом, гасом, паром и климатизација, од 4,3% и 6,0% мг, респективно, док је Прерађивачка индустрија забележила пад од 1,4% мг.

Грађевинска активност Републике Србије је у 2021. години, у односу на претходну 2020. годину, порасла за 14,2% у сталним ценама, док је у АП Војводини тај раст износио 5,8%. Према најновијим подацима РЗС-а, у Републици Србији је у периоду јануар - фебруар 2022. године издато 3.697 грађевинских дозвола, што је за 23,4% више него у истом периоду претходне године. У истом периоду, на подручју Региона Војводине издато је 1.345 грађевинских дозвола (36,4% укупно издатих у Републици Србији), што је за 166 грађевинских дозвола или 14,1% више од броја дозвола издатих у прва два месеца 2021. године.

Упркос растућим геополитичким тензијама, високофреквентни индикатори почетком 2022. године указују на наставак повољних кретања у услужном сектору.

Промет робе у трговини на мало у Републици Србији је у периоду јануар - фебруар 2022. године реално повећан за 6,0% мг, док на нивоу АП Војводине тај раст је износио 5,0% мг.

У истом периоду, **туристичке дестинације Републике Србије посетило је 396 хиљада туриста**, што је за 46,3% више у односу на исти период претходне године, уз раст броја остварених ноћења од 38,5% мг. (у периоду јануар - фебруар 2022. године у Републици Србије је остварено **1,4 милиона ноћења туриста**). Војводину је у прва два месеца **2022. године посетило 67 хиљада туриста**, што је за 74,9% више него у истом периоду претходне године, док је **остварен број ноћења износио 203 хиљаде**, за 54,1% више него у прва два месеца 2021. године. **Девизни прилив по основу туризма у Републици Србији је у јануару 2022. године био већи за 28,9% мг.**

У прва два месеца 2022. године, **из Републике Србије је извезено робе у вредности од 3,8 млрд евра**, што је за 28,0% више у односу на извоз у истом периоду 2021. године, док је **увоз робе реализован у вредности од 5,5 млрд евра**, за 51,7% више него у истом периоду 2021. године. У периоду јануар - фебруар 2022. године, Република Србија је забележила спољнотрговински дефицит у робној размени у вредности од 1,7 млрд евра. У исто време, **извоз АП Војводине је износио 1,3 млрд евра**, што је за 17,0% више од вредности извоза у истом периоду претходне године, док је **увоз реализован у вредности од 2,0 млрд евра**, што је за 91,9% више у односу на прва два месеца претходне године. Војводина је у периоду јануар - фебруар 2022. године забележила спољнотрговински дефицит у износу од 768,1 млн евра.

Према подацима о кретању на тржишту рада у 2021. години, **укупан број запослених у Републици Србији у 2021. био је за 2,6% већи у односу на 2020. годину, док је на нивоу Војводине у исто време било за 2,2% више регистровано запослених него 2020. године.** Према евиденцији Центра обавезног социјалног осигурања, број формално запослених је у Републици Србији у фебруару 2022. године наставио са растом, али по споријој стопи него током претходне године. Према процени Министарства финансија, **ефекти геополитичких тензија се још увек не одражавају на домаће тржиште рада, али се њихово ефектуирање очекује током године, што би могло да доведе до даљег успоравања раста броја запослених.**



На крају фебруара 2022. године, у Републици Србији је на евиденцији Националне службе за запошљавање (НСЗ) било за 6,5% мање незапослених лица у односу на фебруар 2021. године, док је на нивоу Војводине у исто време незапосленост била мања за 6,4%.

Просечна нето зарада је у јануару 2022. године у Републици Србији номинално била већа за 12,4% мг. и износила је 70.920 динара. Под утицајем нешто веће инфлације, реално повећање зарада износило је 3,9%, што је спорији раст него у претходном периоду. Секторски посматрано, најзначајнији раст зарада у Србији забележен је у ИКТ и научно-техничким делатностима. Међугодишњи реални раст зарада у Републици Србији у јануару је био у потпуности вођен повећањем зарада у приватном сектору од 5,6%. Зараде у јавном сектору су повећане за 8,4% номинално, што је пре свега резултат одлуке Владе о њиховом повећању у распону од 7% до 8% почетком године, док је њихов реалан раст износио 0,1%. На општи раст зарада утицала је и одлука о повећању минималне цене рада са 183,93 динара по радном часу колико је износила у 2021. години, на 201,22 динара у 2022. години. Просечна нето зарада на нивоу Војводине је у јануару 2022. године износила 67.145 динара и у односу на јануар претходне године била је номинално већа за 11,9% мг, а у односу на претходни месец децембар 2021. била је мања за 5,9%.

Међународно окружење и даље карактерише повећана неизвесност у погледу утицаја тока пандемије на брзину глобалног привредног раста, светске цене примарних производа и инфлацију, али и најактуелнија дешавања која су условљена геополитичким тензијама. Ипак, охрабрује то што се глобални привредни опоравак наставља, затим то што су земље широм света показале висок степен прилагођавања измењеним условима, као и то да се појављују сигнали да постепено попуштају застоји у глобалним ланцима производње и снабдевања.



II. КРЕТАЊЕ ЦЕНА И ИНФЛАЦИЈЕ

Мерено растом потрошачких цена производа и услуга, **међугодишња инфлација је у фебруару 2022. године износила 8,8%**, што је у највећој мери у складу са очекивањима Народне банке Србије (НБС). И даље је близу три четвртине међугодишње инфлације одређено кретањем цена хране и енергената, док се база инфлација, захваљујући очуваној стабилности девизног курса, и даље креће у границама циља.

Цене непрерађене хране су у фебруару, у односу на исти месец претходне године, повећане за **26,3%**, док су **цене прерађене хране биле више за 10,0%**. Висок међугодишњи раст цена хране највећим делом је последица деловања фактора на страни понуде на које мере монетарне политике имају ограничен утицај - високог раста светских цена енергената и светских цена примарних пољопривредних производа, прошлогодишње суше и последично знатно увећаних трошкова у производњи хране.

Инфлација мерена индексима потрошачких цена
фебруар 2022. године



Посматрано по производима и услугама личне потрошње, **највећи позитиван допринос** међугодишњој стопи фебруарске инфлације од 8,8% дале су цене поврћа (1,3 п.п), горива и мазива за путничка возила (1,3 п.п), меса (1,1 п.п), цене хлеба и житарица (0,6 п.п), млека, сира и јаја (0,5 п.п), воћа (0,3 п.п), кафе, чаја и какаа (0,3 п.п), цене дувана (0,3 п.п) и цене чврстих горива (0,3 п.п).

Најзначајнији доприноси међугодишњој инфлацији,
фебруар 2022. године (у п.п)





На месечном нивоу, инфлација је у фебруару ове године износила 1,1%, на шта су највише утицале цене хране, и то пре свега цене поврћа и прерађене хране. Мере Владе Србије у погледу ограничавања цена основних животних намирница утицале су на то да темпо раста цена прерађене хране, упркос и даље високим трошковним притисцима, у периоду децембар 2021 - фебруар 2022. успори на око 1% месечно, што је двоструко ниже него у октобру и новембру 2021, када је месечни раст ових цена износио у просеку око 2%.

Цене енергената су на месечном нивоу у фебруару порасле за 1,2%, што је у највећој мери било опредељено глобалним факторима, пре свега растом светске цене нафте, који се одразио и на раст цена нафтних деривата на домаћем тржишту. Раст цена нафтних деривата од 2,6% забележен је у првој половини месеца фебруара. У другој половини фебруара, под утицајем уредбе Владе Србије о ограничавању цена (од 12. фебруара), цене нафтних деривата су мировале. Кретање цена нафтних деривата ће и у наредном периоду бити под утицајем нове уредбе Владе Србије којом се одређује највиша малопродајна цена. Овим начином деловања очекује се да се ублажи преливање евентуалних шокова на светском тржишту нафте на цене нафтних деривата у Србији и на тај начин смање инфлаторни притисци.

За разлику од појединих земаља средње и југоисточне Европе, међугодишња базна инфлација (индекс потрошачких цена по искључењу хране, енергије, алкохола и цигарета), на коју мере монетарне политике могу да утичу и у фебруару је била двоструко нижа од укупне инфлације и износила је 4,4%. Очувању базне инфлације на релативно ниском и стабилном нивоу доприноси дугогодишња релативна стабилност девизног курса, која представља сидро ценовне стабилности и која ће бити очувана и у наредном периоду. Такође, важан фактор ниске и стабилне базне инфлације јесу усидрена средњорочна инфлациона очекивања финансијског сектора, која се дуже време крећу у границама циља. Смањивању инфлаторних притисака наставиће да доприноси и одлука Владе Србије да омогући предузећима да до краја јуна 2022. купују струју по знатно повољнијим условима од тржишних.

Према пројекцији НБС, међугодишња инфлација би требало да се од другог квартала ове године нађе на опадајућој путањи и да до краја периода пројекције постепено успорава ка централној вредности циља.

Услед текућег сукоба у Украјини, према пројекцији НБС, у кратком року се, услед интензивирања трошковних притисака, очекују додатни инфлаторни притисци код цена енергената и прехрамбених и индустријских производа.

Мере забране извоза житарица и смањење акциза на гориво требало би да ограниче преливање на домаћу инфлацију.

Ризици у погледу остварења пројекције инфлације у наредном периоду у знатној мери су интензивирани, пре свега у домену кретања цена производа који се котирају на светским робним берзама, почев од цена енергената, преко цена примарних пољопривредних производа, до цена метала и других индустријских сировина. Процене НБС, и поред тога, и даље показују да опадајућа путања инфлације не би требало да буде угрожена, при чему ће инфлација на крају године у великој мери зависити од материјализације актуелних ризика, односно дужине трајања конфликта у Украјини, као и исхода овогодишње пољопривредне сезоне, која је за потребе пројекције претпостављена на нивоу



просечне, односно нешто боље од претходне када је забележен пад пољопривредне производње од 5%.

Кључни ризици пројекције потичу од могућих ефеката сукоба у Украјини на цене енергије и житарица, а такође произилазе из његовог ефекта на брзину глобалног привредног опоравка и дужину трајања застоја у глобалним ланцима снабдевања, као и на нормализацију монетарних политика водећих централних банака. Ризици су такође везани и за домаће тржиште, односно пољопривредну сезону и кретање регулисаних цена.



III. ПОЉОПРИВРЕДА

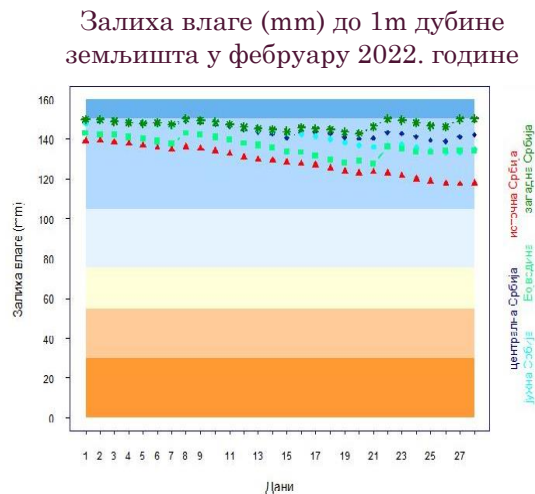
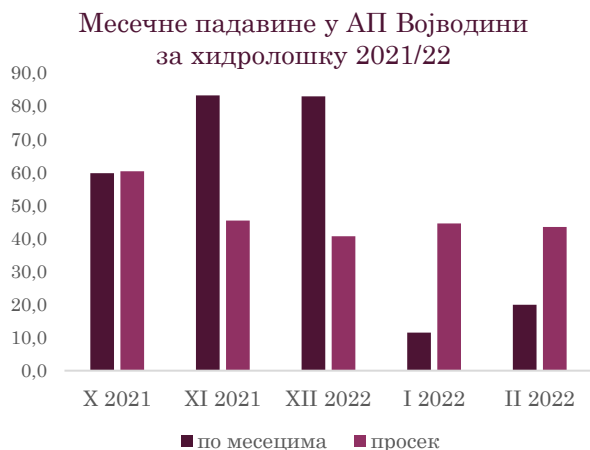
Са јесењом сетвом започела је производна 2021/2022. година. Због високих цена репроматеријала, пољопривредници нису применили пуну агротехнику, као нужну претпоставку за повећање приноса по јединици површине, а тиме веће и рентабилније производње.

У АП Војводини је у 2021. години у јесењој сетви засејано 416.067 хектара, што у односу на коначне резултате јесење сетве у 2020. години, представља повећање од 3,1%. Пшеницом је засејано 341.911 хектара, што је за 4,4% више засејаних површина у односу на јесен 2020. године. Озими јечам засејан је на 36.625 хектара, овас на 1.747 хектара, раж на 1.522 хектара, а уљана репица 25.054 хектара. Остале засејане површине заузимају 9.208 хектара.

На основу укупних површина под јесењим усевима, процењује се да је за пролећну сетву преостало око 1,1 млн хектара које треба обрадити и засејати јарим усевима.

Важан фактор у производњи јарих усева је количина зимских падавина. Анализирајући временске услове на подручју Војводине из предвегетационог периода може се констатовати да су за ову годину веће зимске падавине (X '21 - II '22), које су у просеку за Војводину биле веће за око 9,9% у односу на вишегодишњи просек.

Временски услови током већег дела фебруара, понегде уз краће прекиде због падавина, омогућавали су обављање пољопривредних радова. У фебруару 2022. године забележено је мање падавина него што је уобичајено за овај месец.



Пролећна сетва представља најзначајнији посао у производном циклусу пољопривреде. Од квалитета и времена обављања ових радова зависе резултати у биљној производњи. Обим и структура сетве треба да одражавају потребе за пољопривредно-прехранбеним производима на домаћем тржишту, а вишак се усмерава ка извозу. Основу за одређење и спремност произвођача за заснивање производње у ратарству представља остварење те производње у претходним годинама, задовољство произвођача и прерађивача оствареним економским резултатима у претходним годинама, као и услови привређивања креирани пре почетка заснивања те производње (цене репродукционог материјала, мере аграрне политике...). На структуру сетве, такође ће имати утицаја и процена произвођача о могућностима остваривања позитивних економских ефеката из засноване производње као и кретање фјучерса.



Са аспекта трошкова за набавку основног репроматеријала за пролећну сетву, може се констатовати значајан раст у односу на прошлу годину. **Малопродајна цена евродизела** крајем фебруара била је 179,0 дин/л, што је раст од 18% у поређењу са истим периодом у 2021. години. Када су у питању семена, **малопродајна тржишна цена семена** на домаћем тржишту већа је од 30-70% у односу на 2021. годину. **Највећи раст цена је забележен код минералних ђубрива** у поређењу са прошлом годином.

Упоредни преглед цена минералног ђубрива дин/kg (без ПДВ-а)

Формулација	Цена фебруар 2022. година (дин/kg)	Цена фебруар 2021. година (дин/kg)	Индекс 2022/21
НПК	74.50	35.80	208,1
АН	87.00	28.00	310,7
УРЕА	96.50	40.00	241,3

Министарство пољопривреде, шумарства и водопривреде даје **подстицајна средства** и спроводи друге мере које помажу пољопривредницима у реализацији пролећне сетве: у **2022. години регистрована пољопривредна газдинства могу остварити право на основне подстицаје у износу до 6.000,00 дин/ха, а такође могу остварити право на регрес од 2.000,00 дин/ха.**

За пролећну сетву регистрованим пољопривредним газдинствима на располагању је **мера кредитирања Министарства пољопривреде, шумарства и водопривреде.** Пољопривредним произвођачима су на располагању повољна кредитна средства за куповину репроматеријала (семе, садни материјал, минерално ђубриво и средства за заштиту биља) и за инвестициона улагања у нову пољопривредну механизацију и опрему за производњу, наводњавање, сушаре и друго.

Такође, као превентиву у смислу губитака насталих услед елементарних непогода, Министарство пољопривреде, шумарства и водопривреде, у виду регреса, пружа **подршку осигурању усева, плодова, вишегодишњих засада, расадника и животиња.** Регрес се остварује за производњу која је осигурана у периоду од 1. новембра претходне до 31. октобра текуће године у износу од 40%, односно 45% за подручја са отежаним условима рада у пољопривреди, од висине плаћене премије осигурања, без урачунатог пореза на премију неживотног осигурања.

Цене кукуруза, пшенице и соје на домаћем тржишту и на иноберзама крајем фебруара 2022.¹

	последња	Н	М	Г	У жетви
Кукуруз (€/t)	236,08	-3,46%	-4,54%	-18,94%	-5,97%
Пшеница(€/t)	263,63	0,00%	0,00%	-26,45%	-34,41%
Соја(€/t)	663,33	-4,23%	-4,36%	-23,01%	-1,35%
Кукуруз	последња	Д	Н	М	1Г
СВОТ (\$/t)	273,61	-1,64%	-6,47%	-10,65%	-19,54%
MGEX (\$/t)	266,56	-0,84%	-5,70%	-9,77%	-19,89%
Euronext (€/t)	280,00	-4,38%	-10,80%	-9,91%	-18,04%
Пшеница	последња	Д	Н	М	Г
СВОТ (\$/t)	340,25	-5,40%	-13,82%	-13,56%	-26,54%
Kansas (\$/t)	353,85	-5,15%	-14,54%	-15,06%	-31,88%
MGEX (\$/t)	348,32	-4,63%	-14,08%	-14,82%	-33,40%
Euronext (€/t)	316,50	-9,32%	-16,27%	-11,22%	-22,51%
Соја	последња	Д	Н	М	Г
СВОТ (\$/t)	610,47	0,82%	-4,18%	-15,55%	-14,31%
MGEX (\$/t)	590,15	1,23%	-3,83%	-15,48%	-13,86%

¹ *Напомена: Приказане су последње цене и процентуална промена цена на дневном (Д), недељном (Н), месечном (М) и годишњем нивоу (Г), односно цене у жетви у односу на последње цене.



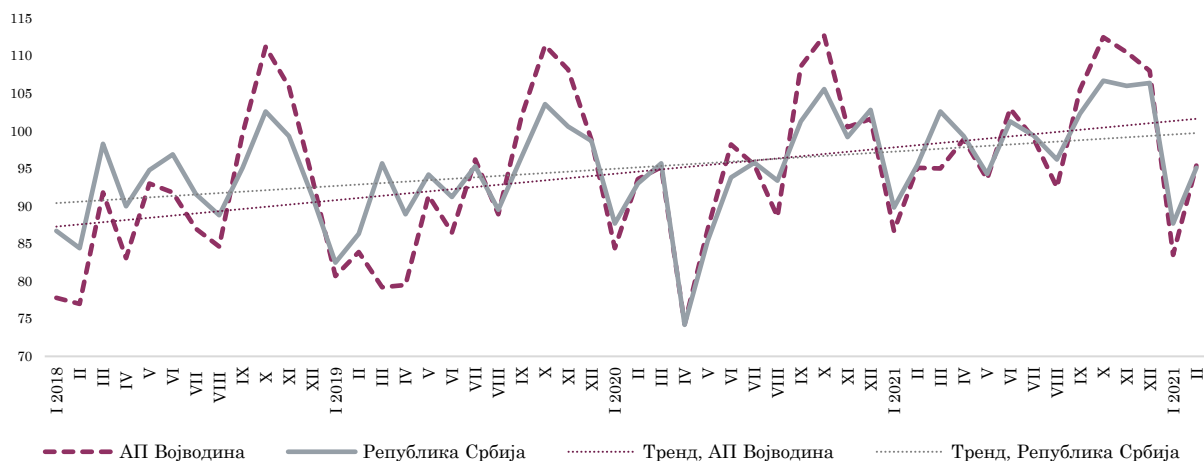
IV. ИНДУСТРИЈА

Индустријска производња Републике Србије је у фебруару 2022. године забележила пад од 0,7% у односу на фебруар 2021. године, а у односу на просек 2021. године мања је за 4,9%. Негативна кретања у производњи струје су у највећој мери определила смањен укупан обим индустријске производње почетком 2022. године (пад у сектору Снабдевање електричном енергијом, гасом, паром и климатизација од 25,8% мг), који је ублажен растом у преостала два сектора (у сектору Рударство од 44,9% мг. и у сектору Прерађивачка индустрија од 2,1% мг).

Индустријска производња АП Војводине је у фебруару 2022. године забележила раст од 1,0 % у односу на фебруар 2021. године, а у односу на просек 2021. године мања је за 4,6%. Посматрано по секторима делатности, у односу на фебруар 2021. године, раст је забележен у сектору Рударство од 4,9% мг. и сектору Снабдевање електричном енергијом, гасом, паром и климатизација од 26,2% мг, док је Прерађивачка индустрија остала на истом нивоу обима производње.

Тренд укупне индустријске производње, како на нивоу Републике Србије, тако и на нивоу Покрајине, протеклих година има благо растући смер кретања.

Индекси индустријске производње (Ø2021=100), са трендом кретања

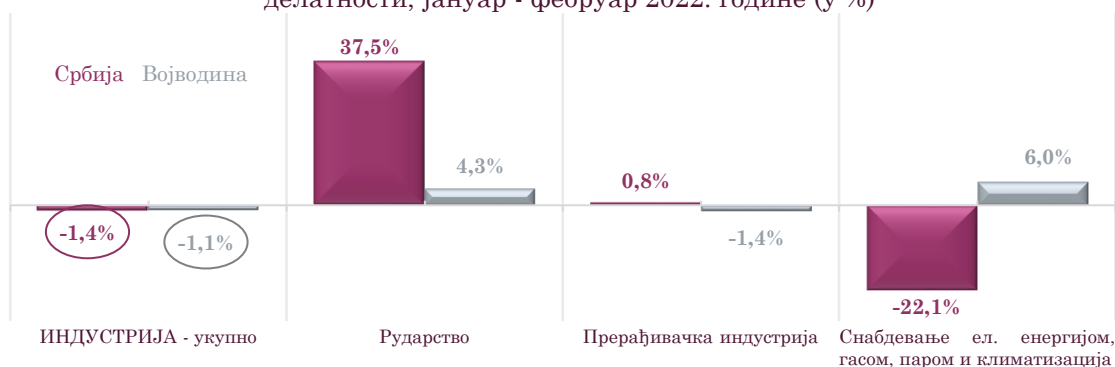


У периоду јануар - фебруар 2022. године, у поређењу са истим периодом претходне године, индустријска производња Републике Србије забележила је пад од 1,4 %. Пад производње електричне енергије од 22,1% мг. определио је смањење укупне индустријске производње Републике Србије у прва два месеца текуће године. С друге стране, Рударство наставља да бележи снажан раст од 37,5% мг. као резултат активирања нових производних капацитета од средине претходне године у области експлоатације руда метала. Истовремено, физички обим Прерађивачке индустрије је међугодишње већи за 0,8%.

Вођена смањењем обима производње у Прерађивачкој индустрији од 1,4% мг. (допринос -1,3 п.п), индустријска производња АП Војводине је у прва два месеца 2022. године у односу на исти период претходне године забележила пад од 1,1%. У сектору Рударство и сектору Снабдевање електричном енергијом, гасом, паром и климатизација забележен је раст обима производње од 4,3% мг. (допринос -0,2 п.п) и 6,0% (допринос 0,1 п.п), респективно.



Стопе раста индустрије у Србији и Војводини, укупно и по секторима делатности, јануар - фебруар 2022. године (у %)



Прерађивачка индустрија је доминантан сектор у индустрији АП Војводине, са учешћем од 94,4% у периоду јануар - фебруар 2022. године, наспрам учешћа сектора Рударство (3,9%) и сектора Снабдевање електричном енергијом, гасом, паром и климатизација (1,7%).

У Прерађивачкој индустрији АП Војводине, у периоду јануар - фебруар 2022. године, забележено је међугодишње повећање физичког обима производње у 8 од 24 производних области, које чине 48,8% укупне индустрије Војводине.

Највећи утицај на смањење индустријске производње АП Војводине у периоду јануар - фебруар 2022. године имала је производња кокса и деривата нафте, која је у АП Војводини међугодишње смањена за 13,1% (допринос -2,1 п.п).

Допринеси стопи раста укупне индустрије АП Војводине по областима делатности, јануар - фебруар 2022. године (у п.п)





Позитиван допринос индустријској производњи АП Војводине у периоду јануар – фебруар 2022. године потекао је, пре свега, од производње рачунара, електронских и оптичких производа (мг. раст од 1687,7%, допринос 3,4 п.п), а затим од производње фармацеутских производа и препарата (мг. раст од 6,6%, допринос 1,1 п.п) и производње прехранбених производа (мг. раст од 6,2%, допринос 1,0 п.п).

Посматрано по наменским групама, највећи утицај на смањење индустријске производње АП Војводине у прва два месеца 2022. године имала је **производња енергије (мг. пад од 9,4%, допринос -2,0 п.п).**

На крају фебруара 2022. године, у односу на фебруар 2021. године, **залихе готових производа у индустрији Републике Србије смањене су за 0,6%, а у индустрији АП Војводине за 5,2%.** Посматрано по наменским групама, у индустрији АП Војводине је забележено међугодишње смањење залиха енергије (за 29,4% мг), капиталних производа (за 13,4% мг) и нетрајних производа за широку потрошњу (за 5,4% мг).



V. ГРАЂЕВИНАРСТВО

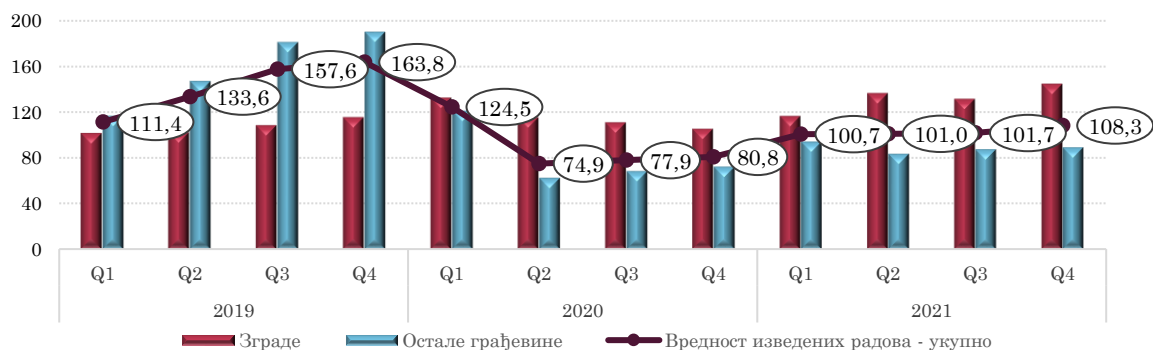
Грађевинска активност Републике Србије је у 2021. години, у односу на претходну 2020. годину, посматрана преко индикатора вредност изведених радова извођача из Републике Србије (у Републици Србији и у иностранству), **порасла за 24,1% у текућим ценама, док је у сталним ценама тај раст износио 14,2% мг.** Вредност радова извођача из Републике Србије изведених само у Републици Србији повећана је за 15,1% у сталним ценама, док је вредност радова извођача из Републике Србије изведених у иностранству смањена за 8,7% у сталним ценама.

Само у четвртном кварталу 2021. године у односу на исти квартал претходне године, грађевинска активност у Републици Србији, посматрана преко индикатора вредност изведених радова извођача из Републике Србије, **повећана је за 25,7% у текућим ценама, односно за 9,2% у сталним ценама.** Од укупне вредности радова у четвртном кварталу 2021. године, **на територији Републике Србије је изведено 98,8%, док је преосталих 1,2% изведено на градилиштима у иностранству.** Вредност радова извођача из Републике Србије изведених на територији Републике Србије порасла је за 27,1% у текућим ценама, односно за 10,4% у сталним ценама, док је вредност радова изведених у иностранству смањена за 8,0% у текућим ценама, а у сталним ценама за 20,1% у односу на четврти квартал 2020. године.

У 2021. у односу на 2020. годину, грађевинска активност АП Војводине забележила је раст од **15,0% у текућим ценама, односно 5,8% у сталним ценама.** Посматрано према врсти грађевина, вредност изведених радова на зградама у АП Војводини у 2021. години, у сталним ценама, повећана је за 39,9% мг, док је вредност изведених радова на осталим грађевинама смањена за 10,8% мг.

Само у четвртном кварталу 2021. године у односу на исти квартал претходне године, грађевинска активност АП Војводине забележила је раст од **24,6% у текућим, односно 8,3% у сталним ценама.** Посматрано према врсти грађевина, вредност изведених радова на зградама у АП Војводини, у четвртном кварталу 2021. године, у сталним ценама, повећана је за 44,5%, док је вредност радова изведених на осталим грађевинама смањена за 10,8% мг.

Индекси вредности изведених грађевинских радова на територији АП Војводине у односу на исти квартал претходне године (2019-2021), у сталним ценама, према врсти грађевина





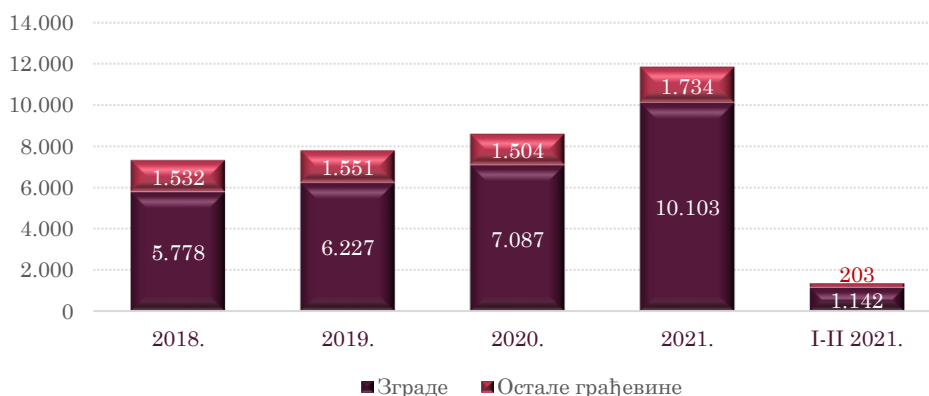
Снажан подстицај грађевинарству у претходном периоду потекао је од станоградње, о чему сведочи **раст броја издатих грађевинских дозвола у 2021. години, у односу на 2020. годину, од 33,4% у Републици Србији, односно 37,8% на територији АП Војводине.**

У периоду јануар - фебруар 2022. године издато је 3.697 грађевинских дозвола у Републици Србији, што је за 23,4% више него у истом периоду претходне године.

Посматрано по регионима, **највише грађевинских дозвола издато је на подручју Региона Војводине (1.345 грађевинских дозвола или 36,4% од укупно издатих), а потом на подручју Региона Шумадије и Западне Србије** где су у прва два месеца 2022. године издате 1.332 грађевинске дозволе, односно 36,0% укупно издатих. Међугодишње посматрано, у Војводини је у посматраном периоду издато 166 грађевинских дозвола више (за 14,1% више).

Од укупног броја издатих грађевинских дозвола у Војводини у периоду јануар - фебруар текуће године, **84,9% се односи на зграде, а 15,1% на остале грађевине.** Ако се посматрају само зграде, **78,6% дозвола издато је за стамбене зграде, а 21,4% за нестамбене зграде,** док се код осталих грађевина највећи проценат издатих дозвола односи на цевоводе, комуникационе и електричне водове (70,9%).

Број издатих грађевинских дозвола за зграде и остале грађевине у АП Војводини, 2018 - I-II 2022. године



Према грађевинским дозволама издатим у периоду јануар - фебруар 2022. године, у АП Војводини је пријављена изградња 1.339 станова (за 18,6% или 306 станова мање него у истом периоду претходне године), просечне површине 74,5 m².

Предвиђена вредност радова новоградње у прва два месеца 2022. године у АП Војводини износила је 60,8% од укупно предвиђене вредности радова у Војводини у истом периоду. Посматрано према управним окрузима АП Војводине, највећа грађевинска активност очекује се у Јужнобачком округу (29,4%) и Севернобанатском округу (28,6%).



VI. ПРОМЕТ РОБЕ У ТРГОВИНИ НА МАЛО

Промет робе у трговини на мало у Републици Србији у периоду јануар - фебруар 2022. године, у односу на исти период претходне године, повећан је за 6,0% у сталним ценама (у текућим ценама за 18,1%), а само у фебруару 2022. године, у односу на фебруар 2021. године, био је већи за 7,7% у сталним ценама (у текућим ценама за 20,5%).

Промет робе у трговини на мало АП Војводине је у периоду јануар - фебруар 2022. године, у поређењу са истим периодом претходне године, био већи за 5,0% у сталним ценама (18,1% у текућим ценама), а само у фебруару 2022. у односу на фебруар претходне године, промет робе у трговини на мало АП Војводине био је већи за 5,8% у сталним ценама (односно 19,4% у текућим ценама).

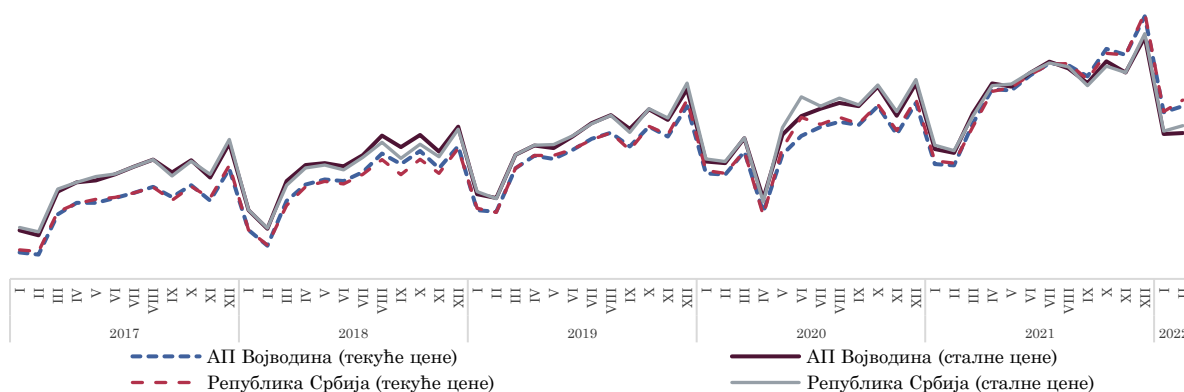
На месечном нивоу, у односу јануар месец 2022. године, у фебруару је промет робе у трговини на мало у Републици Србији био већи за 1,6% у сталним ценама (3,2% у текућим ценама), док је на нивоу АП Војводине тај раст износио свега 0,2% у сталним ценама (односно 1,8% у текућим ценама).

У односу на просечан ниво промета робе у трговини на мало у 2021. години, промет робе у трговини на мало је смањен - у Републици Србији за 10,3% у сталним ценама (3,6% у текућим ценама), а у АП Војводини за 12,2% у сталним ценама (односно за 5,2% у текућим ценама).

Промет робе у трговини на мало АП Војводине, фебруар 2022. године, месечни индекси (Ø2021=100)

	Феб. 2022.	Март.	Апр.	Мај	Јун	Јул	Авг.	Септ.	Окт.	Нов.	Дец.	Јан.	Феб. 2022.
Текуће цене	79,4	90,3	99,2	98,9	102,8	105,9	105,4	102,5	109,7	108,1	118,1	93,2	94,8
Сталне цене	82,7	93,0	100,7	99,9	103,4	106,3	104,6	100,8	106,4	103,5	112,7	87,6	87,8

Индекси промета у трговини на мало АП Војводине (Ø2021=100)



Посматрано по робним групама, на унутрашњем тржишту Републике Србије у периоду јануар - фебруар 2022. године, у односу на исти период претходне године, повећан је промет свих робних група, а највише је повећан промет Непрехранбених производа, осим моторних горива, за 10,7% мг. у сталним ценама, односно за 16,4% у текућим ценама.

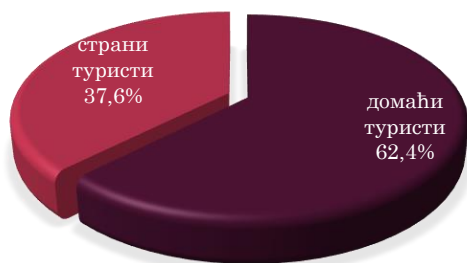


VII. ТУРИЗАМ И УГОСТИТЕЉСТВО

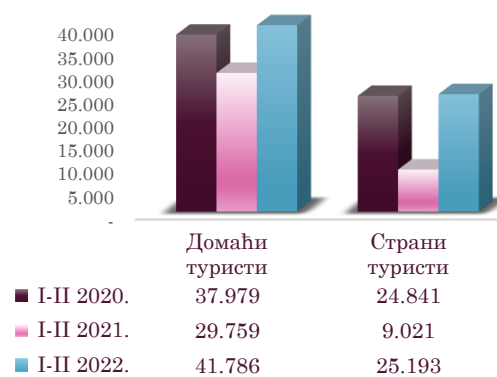
Укупан број туристичких долазака у Републику Србију у периоду јануар - фебруар 2022. године износио је **395.735**, што је за **46,3%** више у односу на исти период претходне године. Од укупног броја туристичких долазака у Републику Србију, 16,9% су били доласци на подручју АП Војводине.

У Војводини је у периоду јануар - фебруар 2022. године укупан број долазака туриста износио **66.979** (62,4% су били домаћи туристи, 37,6% страни туристи), што је за **74,9%** више него у истом периоду претходне године. Број долазака домаћих туриста у Војводину повећан је за 43,0%, а страних за чак 177,8% у односу на период јануар - фебруар 2021. године.

Структура долазака туриста у Војводину, јануар - фебруар 2022.



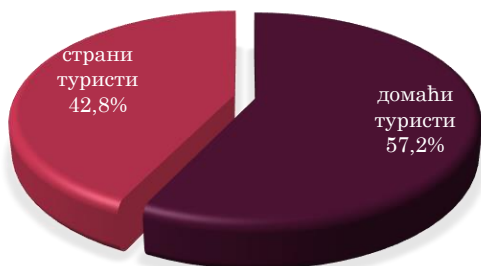
Доласци туриста у Војводину, јануар - фебруар 2022. године



У прва два месеца 2022. године, у Републици Србији је евидентирано укупно **1.367.883** ноћења туриста, што је за **38,5%** више у односу на исти период 2021. године. Од укупног броја ноћења остварених у Републици Србији, 14,9% је регистровано на подручју АП Војводине.

У Војводини је у посматраном периоду укупан број регистрованих ноћења туриста износио **203.268** (57,2% су била ноћења домаћих, а 42,8% ноћења страних туриста), што је за **54,1%** више него у периоду јануар - фебруар претходне године. Број ноћења домаћих туриста повећан је за 30,9% мг, а страних за чак 101,8% мг.

Структура ноћења туриста у Војводини, јануар - фебруар 2022.



Ноћења туриста у Војводини, јануар - фебруар 2022. године





Само у фебруару 2022. године Војводину је посетило 36.311 туриста, што је за 66,6% више у односу на фебруар прошле године. Најпосећенији је био Град Нови Сад, где је забележено 10.430 долазака туриста, што је за 67,5% више него у фебруару претходне године.



Само у фебруару 2022. године у Војводини је регистровано 107.432 ноћења туриста, што је за 43,2% ноћења више у односу на фебруар претходне године. Највише ноћења регистровано је у Граду Новом Саду, тј. 30.799 ноћења, за 37,0% више него у фебруару 2021. године.

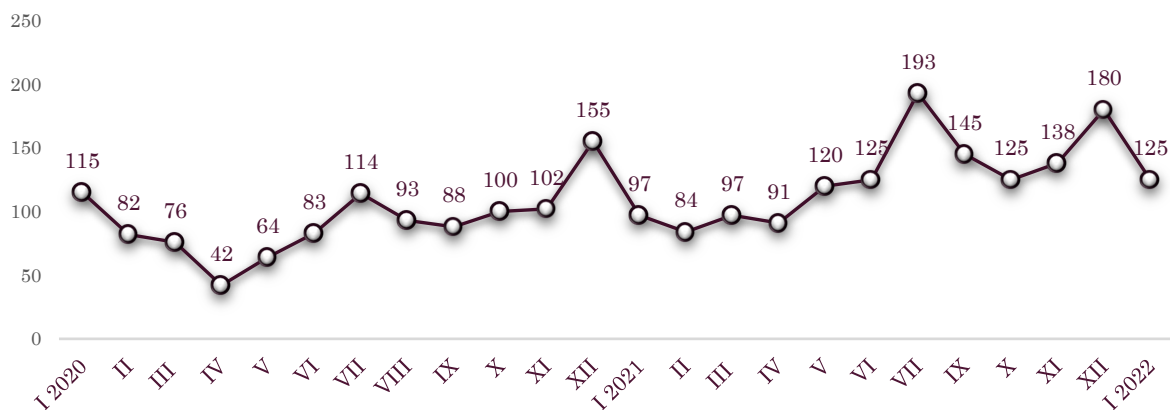


У јануару 2022. године, девизни прилив од туризма у Републици Србији износио је 125 млн евра и већи је за 28 млн евра или 28,9% у односу на девизни прилив у јануару 2021. године, док је девизни одлив од туризма у Републици Србији у јануару 2022. године износио 82 млн евра, што је за 35 млн евра или 74,5% више у односу на девизни одлив у јануару 2021. године.



ПРИВРЕДНА КОМОРА ВОЈВОДИНЕ

Девизни прилив од туризма у Републици Србији по месецима,
I 2020 - I 2022. године (у млн евра)



У фебруару 2022. године у односу на фебруар претходне године, цене угоститељских услуга у Војводини порасле су у просеку за 10,2%. Највећи раст су забележиле цене хране (за 12,6%), док су цене преноћишта забележиле раст од 2,6%. Цене алкохолних пића су порасле за 9,9%, а цене безалкохолних пића за 6,8%.

Индекси цена угоститељских услуга у Републици Србији и Војводини у јануару 2022. године

	Република Србија			Војводина		
	$\frac{\text{II } 2022}{\text{I } 2022}$	$\frac{\text{II } 2022}{\text{II } 2021}$	$\frac{\text{II } 2021}{\text{Ø } 2020}$	$\frac{\text{II } 2022}{\text{I } 2022}$	$\frac{\text{II } 2022}{\text{II } 2021}$	$\frac{\text{II } 2021}{\text{Ø } 2020}$
УКУПНО	101,2	108,7	103,1	100,0	110,2	103,1
Храна	100,7	107,2	102,7	100,0	112,6	102,7
Алкохолна пића	101,2	108,3	103,3	100,0	109,9	103,3
Безалкохолна пића	100,9	106,8	102,5	100,0	106,8	102,5
Преноћишта	103,3	115,9	105,0	100,0	102,6	105,0



VIII. СПОЉНОТРГОВИНСКА РОБНА РАЗМЕНА

VIII.1. Спољнотрговинска робна размена Републике Србије

У периоду јануар - фебруар 2022. године укупна спољнотрговинска робна размена Републике Србије износила је 9,3 млрд евра, што је за 41,1% више него у истом периоду претходне године.

Укупно је извезено робе у вредности од 3,8 млрд евра, што је за 28,0% више у односу на извоз у периоду јануар - фебруар 2021. године, док је увезено робе у вредности од 5,5 млрд евра, за 51,7% више него у истом периоду 2021. године.

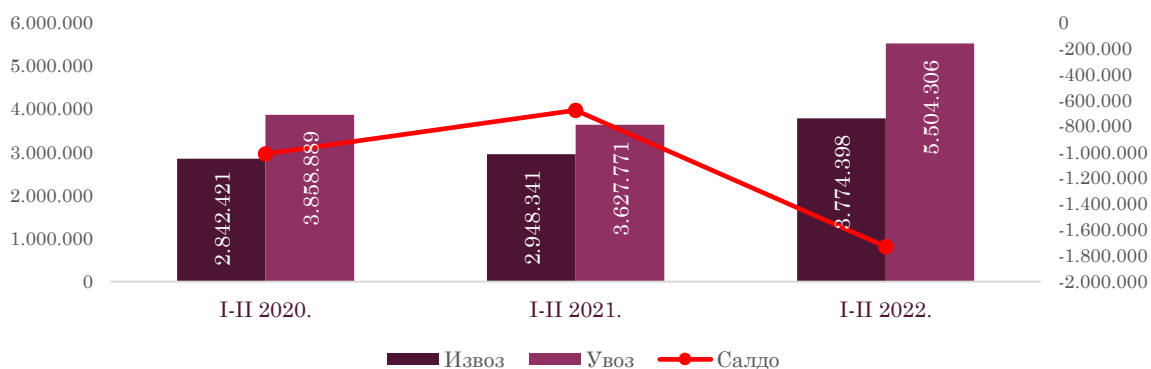
У прва два месеца 2022. године, Република Србија је забележила спољнотрговински дефицит у вредности од 1,7 млрд евра, који је за 154,6% већи од дефицита забележеног у истом периоду претходне године. Услед већег међугодишњег раста увоза од раста извоза у периоду јануар - фебруар 2022. године, покривеност увоза извозом Републике Србије је смањена са 81,3%, колико је износила у периоду јануар - фебруар 2021. године, на 68,6% у истом периоду текуће године.

Спољнотрговинска робна размена Републике Србије, јануар - фебруар 2022. године

*у 000 евра

Период / Година	Извоз	Индекс	Увоз	Индекс	Укупно	Индекс	Салдо
I-II 2022.	3.774.398	128,0	5.504.306	151,7	9.278.704	141,1	-1.729.908
I-II 2021.	2.948.341	103,7	3.627.771	94,0	6.576.112	98,1	-679.430
2021.	21.620.826	126,8	28.601.276	124,6	50.222.102	125,5	-6.980.449
2020.	17.054.528	97,3	22.957.570	96,2	40.012.098	96,6	-5.903.042

Спољнотрговинска робна размена Републике Србије,
I-II 2020 - I-II 2022. године (у хиљадама евра)



Носилац извозне активности Републике Србије у периоду јануар - фебруар 2022. године била је Прерађивачка индустрија (87,1% укупног извоза), која је забележила међугодишње повећање вредности извоза за 25,4%, односно за 665,9 млн евра (укупан извоз Републике Србије је међугодишње повећан за 826,1 млн евра). Расту извоза Прерађивачке индустрије Републике Србије у односу на исти период претходне године допринео је повећан извоз основних метала, прехранбених производа, производа од гуме и пластике, електричне опреме, моторних возила и приколица, и сл.



Осим Прерађивачке индустрије, на увећање извозне активности Републике Србије у односу на јануар - фебруар 2021. године одразила се и **увећана вредност извоза Рударства**, за 206,9 млн евра (индекс 1072,6), чему је највише допринео повећан извоз руде бакра и концентрата (у Кореју, Кину, Финску и Шпанију).

За разлику од два поменуто сектора делатности, **сектор Пољопривреда, шумарство и рибарство Републике Србије је у односу на јануар - фебруар претходне године забележио мањи извоз за 19,1%**, највише услед скоро преполовљеног извоза кукуруза (пре свега у Румунију где је извезено за 65,3% мање него у прва два месеца 2021. године, односно за 336,8 хиљада тона мање).

У увозу Републике Србије се такође највише истицала Прерађивачка индустрија у прва два месеца 2022. године (68,5% укупног увоза), чији увоз је забележио међугодишње повећање вредности за 33,0%, односно за 934,9 млн евра (укупан увоз Републике Србије је повећан за 1.876,5 млн евра). Повећању увоза Прерађивачке индустрије Републике Србије допринео је повећан увоз хемикалија и хемијских производа, основних метала, фармацеутских производа и препарата, машине и опреме, електричне опреме и сл.

На повећан увоз Републике Србије у периоду јануар - фебруар 2022. године **утицало је у значајној мери и повећање вредности увоза сектора Рударство**, за 591,4 млн евра или 224,8% у односу на јануар - фебруар 2021. године. На повећање вредности увоза Рударства највише је утицала пре свега седам пута већа вредност увоза гаса у односу на период јануар - фебруар 2021. године (Република Србија је у прва два месеца 2022. увезла гас у вредности од 568,5 млн евра, што је за 487,7 млн евра више него у истом периоду прошле године, али је посматрано количински увезено само 25,3% више гаса у односу на период јануар - фебруар 2021. године). Гас се увозио из Мађарске (79,0%) и Русије (21,0%).

Посматрано по артиклима, **Србија је у периоду јануар - фебруар 2022. године, вредносно посматрано, највише извезла Сетова проводника за паљење, осталих сетова за возила (5,9% укупног извоза) и Руде бакра и концентрата (5,7%)**, док се на страни увоза највише истакао **Гас природни у гасовитом стању (10,3% укупног увоза Републике Србије у прва два месеца 2022. године)**.

Посматрано по наменским групама, Република Србија је у посматраном периоду највише и извозила и увозила **интермедијарне производе (46,3% укупног извоза и 35,5% укупног увоза)**.

Посматрано по регионима, **Војводина је имала највеће учешће у извозу Републике Србије у прва два месеца 2022. године (33,6%)**, док се у увозу налазила на другом месту **(37,0%)**, након Београдског региона (42,0%).

Према пројекцији НБС, нове инвестиције и наставак ширења извозне понуде обезбедиће висок раст извоза Републике Србије у средњем року. Пројекција НБС узима у обзир да ће се нови инвестициони циклус одразити и на раст увоза опреме и репроматеријала. Такође, постигнут договор о повољној увозној цени гаса током прве половине 2022. године имаће позитиван ефекат на платни биланс, као и на макроекономска кретања у целини.



VIII.2. Спољнотрговинска робна размена АП Војводине

Укупна спољнотрговинска робна размена АП Војводине у периоду јануар – фебруар 2022. године износила је 3,3 млрд евра (35,6% укупне размене Републике Србије у истом периоду), што је за 54,0% више од робне размене АП Војводине остварене у истом периоду 2021. године.

Из АП Војводине је у прва два месеца 2022. године извезено робе у вредности од 1,3 млрд евра, што је за 17,0% више од вредности извоза у истом периоду претходне године, док је увоз реализован у вредности од 2,0 млрд евра, што је за чак 91,9% више у односу на период јануар - фебруар 2021. године.

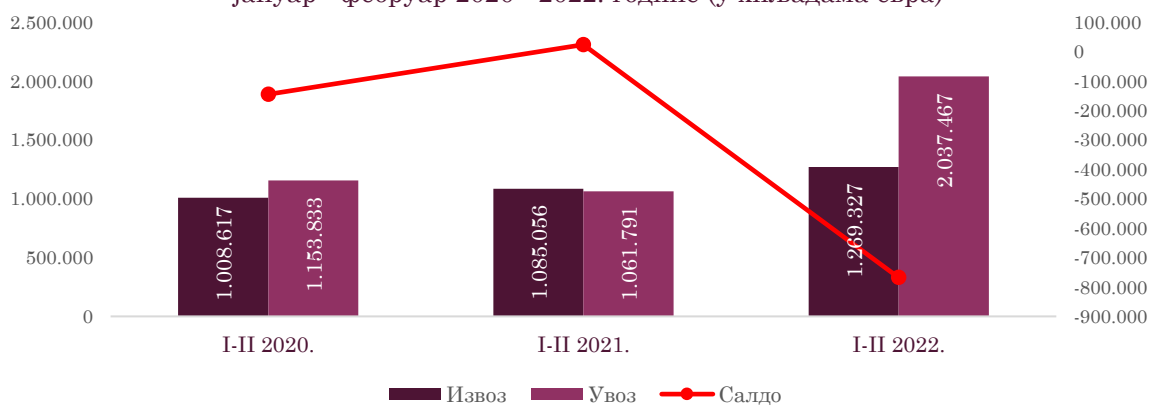
Из спољнотрговинске робне размене АП Војводине је у периоду јануар - фебруар 2022. године забележен **дефицит у вредности од 768,1 млн евра**, за разлику од истог периода 2021. године када је остварен суфицит у размени од 23,3 млн евра. **Покривеност увоза извозом у спољнотрговинској робној размени АП Војводине је у прва два месеца 2022. године износила 62,3%** и због знатно већег раста увоза од раста извоза мања је него у истом периоду претходне године када је износила 102,2%.

Спољнотрговинска робна размена АП Војводине, јануар - фебруар 2022. године

*у 000 евра

Период/ Година	Извоз	Индекс	Увоз	Индекс	Укупно	Индекс	Салдо
I-II 2022.	1.269.327	117,0	2.037.467	191,9	3.306.793	154,0	-768.140
I-II 2021.	1.085.056	107,6	1.061.791	92,0	2.146.846	99,3	23.265
2021.	7.513.882	123,4	8.536.892	134,0	16.050.774	128,8	-1.023.009
2020.	6.090.723	99,1	6.370.990	93,0	12.461.712	95,9	-280.267

Спољнотрговинска робна размена АП Војводине, јануар - фебруар 2020 - 2022. године (у хиљадама евра)




Посматрано по наменским групама, **Војводина је у прва два месеца 2022. године највише извозила интермедијарне производе (38,3% укупног извоза), а највише увозила енергенте (40,3% укупног увоза).**

Посматрано по управним окрузима, у периоду јануар - фебруар 2022. године, **доминантно учешће у спољнотрговинској робној размени АП Војводине имао је Јужнобачки округ (32,9% извоза и 56,0% увоза АП Војводине).**



Извоз и увоз АП Војводине по управним окрузима,
јануар - фебруар 2022. године (учешће у %)



Спољнотрговинска робна размена АП Војводине, по Класификацији делатности (КД 2010)

Прерађивачка индустрија је у периоду јануар - фебруар 2022. године представљала сектор са највећим учешћем у извозу АП Војводине (90,2%), уз повећање вредности извоза за 24,6% у односу на исти период претходне године. Раст извоза прерађивачке индустрије вођен је повећаним извозом електричне опреме, прехранбених производа, машина и опреме, моторних возила и приколица и сл.

На другом месту био је извоз **Пољопривреде, шумарства и рибарства**, који је чинио **8,9% укупног извоза АП Војводине у прва два месеца 2022.** али је забележио **међугодишње смањење вредности извоза од 26,2%**, пре свега услед смањене вредности извоза кукуруза за 38,3%, односно 30,1 млн евра (узроковано мањим извозом у Румунију за 40,6 млн евра, односно 247 хиљада тона у односу на прва два месеца 2021. године). Остали сектори делатности имали су појединачно учешће мање од по 1% у укупном извозу АП Војводине у периоду јануару - фебруар 2022. године.

Водећи сектори делатности у извозу АП Војводине, јануар - фебруар 2022. године

Сектор КД	2021.			I-II 2022.		
	Вредност (у 000 евра)	Учешће	Индекс 2021 2020	Вредност (у 000 евра)	Учешће	Индекс I-II 2022 I-II 2021
Прерађивачка индустрија	6.656.420	88,6%	127,1	1.144.764	90,2%	124,6
Пољопривреда, шумарство и рибарство	780.521	10,4%	98,5	113.051	8,9%	73,8
Снабдевање водом и управљање отпадним водама	47.878	0,6%	135,2	6.763	0,5%	71,7

У увозу АП Војводине у прва два месеца 2022. године највише су учествовали сектори делатности **Прерађивачка индустрија** (48,6% укупног увоза) и **Рударство** (38,3%), који су забележили међугодишње повећање вредности увоза од 39,8% и 287,3%, респективно, у односу на период јануар - фебруар 2021. године.

Повећању увоза Прерађивачке индустрије у односу на прва два месеца 2021. године највише је допринео повећан увоз хемијске индустрије, потом увоз метала и електричне опреме, као и повећан увоз машина и опреме, док је **на раст вредности увоза сектора Рударство** највише утицала **седам пута већа вредност увоза гаса** (за 488,1 млн евра), иако је количинско увезено само 25,7% више гаса, што указује на



повећану увозну цену гаса у посматраном периоду. Гас се у Војводину у периоду јануар - фебруар 2022. године увозио из Мађарске (79,0%) и Русије (21,0%). У односу на период јануар - фебруар 2021. године, повећана је и вредност увоза нафте (за 74,2%, односно 88,0 млн евра), пре свега услед повећане вредности увоза из Ирака (за 83,2% у односу на исти период претходне године).

Сектор **Некласификовано по КД** је био на трећем месту у увозу АП Војводине у периоду јануар - фебруар 2022. године, док је увоз **Пољопривреде, шумарства и рибарства** на четвртном месту, са учешћем од 2,9% и растом од 40,5% у односу на исти период претходне године, вођено повећаним увозом семенског кукуруза, соје у зрну и семена шећерне репе.

Водећи сектори делатности у увозу АП Војводине, јануар - фебруар 2022. године

Сектор КД	2021.			I-II 2022.		
	Вредност (у 000 евра)	Учешће	Индекс 2021 2020	Вредност (у 000 евра)	Учешће	Индекс I - II 2022 I - II 2021
Прерађивачка индустрија	5.666.698	66,4%	126,7	990.525	48,6%	139,8
Рударство	1.590.573	18,6%	137,5	779.686	38,3%	387,3
Некласификовано по КД	992.949	11,6%	194,2	200.066	9,8%	189,3

У периоду јануар - фебруар 2022. године, из АП Војводине је извезено **3.206 различитих врста производа**. Највећа је била вредност извоза **Сетова проводника за паљење, осталих сетова за возила**, од 62,7 млн евра, што је за 3,8% мање него у истом периоду претходне године (вођено смањеним извозом у Румунију, за 50,9% мг, и Аустрију, за 66,8% мг). На другом месту је био извоз **Кукуруза, осталог**, који је забележио смањење од 38,3% мг. у прва два месеца 2022. године, првенствено услед смањеног извоза у Румунију за 40,6 млн евра, односно за 247 хиљада тона мање у односу на исти период 2021. године. Извоз **Гасних уља, за остале сврхе, S=<0,001%, без биодизела**, био је на трећем месту са учешћем од 3,6% у извозу АП Војводине у посматраном периоду и повећањем вредности извоза за 133,0% мг, пре свега услед повећаног извоза у БиХ, за 80,1% мг.

Пет најзаступљенијих производа у извозу АП Војводине, јануар - фебруар 2022. године

Назив производа	2021.			I-II 2022.		
	Вредност (у 000 евра)	Учешће	Индекс 2021 2020	Вредност (у 000 евра)	Учешће	Индекс I - II 2022 I - II 2021
УКУПНО	4.862 врсте производа			3.206 врста производа		
Сетови проводника за паљење, остали сетови за возила	377.180	5,0%	85,6	62.690	4,9%	96,2
Кукуруз, остали	355.637	4,7%	86,1	48.413	3,8%	61,7
Гасна уља, за остале сврхе, S=<0,001%, без биодизела	197.775	2,6%	209,7	45.087	3,6%	233,0
Делови за машине из тарифног броја 8501 ² и 8502 ³ , остало	204.657	2,7%	416,0	39.059	3,1%	115,9
Остали лекови, за малопродају	157.691	2,1%	92,0	28.954	2,3%	155,6

У периоду јануар - фебруар 2022. године у АП Војводину је увезено **5.019 различитих врста производа**. Највећа је била вредност увоза **Гаса природног у гасовитом стању** (27,9% укупног увоза АП Војводине у прва два месеца 2022), која

² Тарифни број 8501 - Електромотори и електрични генератори.

³ Тарифни број 8502 - Електрични генераторски агрегати и ротациони конвертори (претварачи).



је била већа за 488,1 млн евра, односно седам пута мг. (иако је количински увезено само 25,7% више у односу на исти период прошле године, што несумњиво указује на повећану увозну цену гаса). На другом месту је био увоз **Нафте и уља од битуменозних минерала, сирове**, који је чинио 10,1% укупног увоза АП Војводине у посматраном периоду и био је за 74,2% већи мг, пре свега услед повећаног увоза из Ирака (за 93,2 млн евра мг, односно 74 хиљада тона).

Пет најзаступљенијих производа у увозу АП Војводине, јануар - фебруар 2022. године

Назив производа	2021.			I-II 2022.		
	Вредност (у 000 евра)	Учешће	Индекс 2021 2020	Вредност (у 000 евра)	Учешће	Индекс I-II 2022 I-II 2021
УКУПНО	6.597 врста производа			5.019 врста производа		
Гас природни у гасовитом стању	423.866	5,0%	104,1	568.246	27,9%	709,4
Нафта и уља од битуменозних минерала, сирове	1.138.452	13,3%	155,4	206.619	10,1%	174,2
Неразврстана роба по ЦТ ⁴ -роба у слободној зони	556.371	6,5%	304,1	117.316	5,8%	203,6
Неразврстана роба по ЦТ-роба на складиштењу	436.578	5,1%	133,0	82.750	4,1%	172,1
Жица од рафинисаног бакра, попречног пресека > 6mm	196.600	2,3%	182,7	35.010	1,7%	119,4

Спољнотрговинска робна размена АП Војводине, по земљама

Извоз АП Војводине се у највећој мери ослања на тражњу Европске уније (ЕУ) и региона. **У периоду јануар - фебруар 2022. године највећи део извоза АП Војводине пласиран је управо на тржиште ЕУ (73,3%) и тржиште ЦЕФТА⁵ (14,2%).** Извоз ка већини значајних извозних партнера порастао је у прва два месеца 2022. године у односу на исти период 2021, па је тако извоз у ЕУ био већи за 15,2%, а извоз у земље ЦЕФТА за 33,2%.



АП Војводина је у прва два месеца 2022. године забележила извоз у 110 различитих земаља. Извоз у првих десет земаља чинио је 68,5% укупног извоза АП Војводине у овом периоду. **Главна дестинација војвођанског извоза у периоду јануар - фебруар 2022. године је традиционално била Немачка**, у коју је извезена роба у вредности од 198,5 млн евра, тј. 15,6% укупног војвођанског извоза у посматраном периоду. Значајан извоз је пласиран и у Италију (10,0%), Босну и Херцеговину (9,1%), Мађарску (8,7%) и Румунију (6,3%).

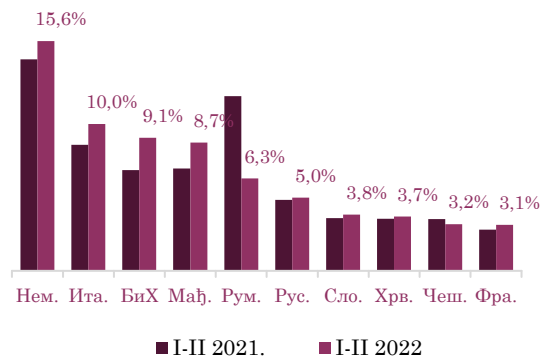
⁴ На основу Методологије статистике спољне трговине која врши обраду по општем систему трговине, **појам Неразврстана роба по ЦТ** обухвата следеће: војна роба, роба у складиштењу и роба у слободној зони за коју још није одређена царинска тарифа и делови за моторна возила и делови за авионе који се увозе или извозе уз основно средство.

⁵ **ЦЕФТА:** Босна и Херцеговина, Северна Македонија, Црна Гора, Албанија, Молдавија и Србија.



У односу на период јануар - фебруар 2021. године, извоз АП Војводине је повећан ка свим земљама из групе водећих десет извозних дестинација, осим ка **Румунији**, где је забележено смањење вредности извоза за **49,2 млн евра** или **38,1%** (пре свега услед смањеног извоза кукуруза, за 40,6 млн евра, односно 247 хиљада тона), те се Румунија нашла на петом месту на листи извозних дестинација АП Војводине, за разлику од истог периода претходне године када је била на другом месту. С друге стране, највише је повећан извоз у **Босну и Херцеговину**, за 40,5 млн евра или 54,4% (пре свега услед повећаног извоза гасних уља), потом у **Мађарску**, за 35,4 млн евра или 46,9% (вођен повећањем извоза кукуруза) и **Италију**, за 33,9 млн евра или 36,4% (пре свега услед повећаног извоза пшенице).

Извоз АПВ по земљама,
јануар - фебруар 2022. године (%)

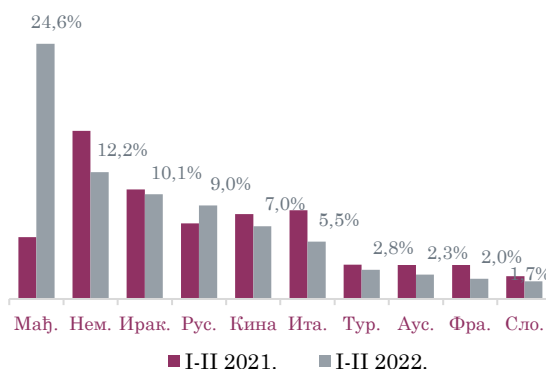


Највећи део увоза АП Војводине потиче из земаља ЕУ (62,9% у периоду јануар - фебруар 2022. године), који је у односу на исти период 2021. године био већи за 101,9%. Увоз из земаља ЦЕФТА (2,1% у прва два месеца 2022) био је већи за 48,7% у односу на прва два месеца претходне године.



АП Војводина је у прва два месеца 2022. године забележила увоз из 125 различитих земаља. Увоз из првих десет земаља чинио је 77,2% укупног увоза АП Војводине у посматраном периоду. Највећи увоз је забележен из **Мађарске** (24,6%), потом из Немачке (12,2%), Ирака (10,1%), Руске Федерације (9,0%) и Кине (7,0%).

Увоз АПВ по земљама,
јануар - фебруар 2022. године (%)



Увоз АП Војводине у периоду јануар - фебруар 2022. у поређењу са истим периодом претходне године, повећан је из свих увозних земаља из групе првих десет, а највеће повећање увоза је забележено из **Мађарске**, за скоро осам пута, односно 437,5 млн евра, пре свега услед повећане вредности увоза гаса (за 431,2 млн евра мг). Тако се Мађарска нашла на првом месту на листи увозних земаља АП Војводине, за разлику од истог периода претходне године када се налазила на шестом месту.



Аграрна спољнотрговинска робна размена АП Војводине⁶

У периоду јануар - фебруар 2022. године укупна вредност аграрне спољнотрговинске робне размене АП Војводине износила је 429,3 млн евра и већа је за 4,9% од остварене размене у истом периоду 2021. године. Међугодишње, извоз је смањен за 5,4 %, а увоз повећан за 32,1%.

Спољнотрговинска робна размена аграра АП Војводине, јануар - фебруар 2022. године
* у 000 евра

Период/ Година	Извоз	Индекс	Увоз	Индекс	Укупно	Индекс	Салдо	Индекс
I-II 2022.	281.900	94,6	147.416	132,1	429.316	104,9	134.484	72,2
I-II 2021.	297.843	125,4	111.574	100,3	409.416	117,4	186.269	147,7
2021.	1.857.198	112,2	849.926	121,9	2.707.124	115,1	1.007.272	105,2
2020.	1.655.376	113,6	697.506	117,7	2.352.882	114,8	957.870	110,9

Из спољнотрговинске размене аграрних производа АП Војводине, у јануару и фебруару 2022. године, остварен је **суфицит у вредности од 134,5 млн евра**, који је мањи за 27,8% од суфицита забележеног у прва два месеца 2021. године.

У периоду јануар - фебруар 2022. године, **извоз аграрних производа АП Војводине чинио је 22,2% укупног војвођанског извоза**, док је **учешће увоза аграрних производа у укупном увозу АП Војводине износило 7,2%**. Покривеност увоза извозом аграрних производа је висока и износила је 191,2% у прва два месеца 2022. године, али је нижа за 75,7% од покривености увоза извозом у истом периоду 2021. године.

Извоз и увоз аграра АП Војводине,
јануар - фебруар 2022. године



Из АП Војводине је у периоду јануар - фебруар 2022. године извезено 561 врста аграрних производа у 81 земљу. Највише аграрних производа је извезено у Италију (14,0% од укупног аграрног извоза). У поређењу са истим периодом у 2021. години, у Италију је извезено за 55,5% више, првенствено због веће вредности извоза **Остале пшенице и наполице (за 202,2% мг)**, **Кукуруза семенског (за 441,4% мг)** и **Хране за псе и мачке (122,3% мг)**.

На другом месту, са 11,2% учешћа у извозу аграра АП Војводине је **Румунија**. У односу на период јануар - фебруар 2021. године извоз у Румунију је мањи за чак 64,9%. Највише је извезено кукуруза у вредности од 24,1 млн евра. Иако АП

⁶ Аграрну спољнотрговинску робну размену чине пољопривредни производи, прехранбени производи, пиће и дуван. Подаци су обрађени на основу шифре артикала – по Царинској тарифи.



Војводина у Румунију највише извози кукуруз, у поређењу са периодом јануар – фебруар 2021. године извоз је мањи за 64,9%. Међугодишње, извоз пшенице је смањен за 83,1%, а кукуруза семенског за 41,5%.

На трећем месту по вредности извоза аграрних производа налази се **Босна и Херцеговина** (10,1%), у коју АП Војводина највише извози пшеницу, кукуруз и уље од сунцокрета, шафранике, остало, за остале сврхе.

Остале земље појединачно су учествовале са мање од по 7,0% у укупном аграрном извозу АП Војводине. У првих десет земаља, АП Војводина је извезла 68,9% аграрних производа.

Вредност извоза кукуруза, најзначајнијег извозног аграрног производа АП Војводине, у односу на период јануар - фебруар претходне године, мања је за 228,7 хиљада тона, односно за 53,6%, а ако посматрамо вредносно, извоз је мањи за 30,1 млн евра, односно за 56,6%.

Такође, у односу на јануар - фебруар 2021. године, смањен је и извоз шећера за 25,3%, а јабука за 30,2%.

Упоређујући са периодом јануар - фебруар 2021. године, **значајан раст вредности бележи извоз семенског кукуруза**, који је већи за 5,1 млн евра (45,3%). **Повећан је и извоз уља од сунцокрета**, за 4,4 млн евра односно 47,2%, услед раста извоза у Аустрију, Босну и Херцеговину и Северну Македонију. **Узлазни тренд у извозу Хране за псе и мачке се наставља и у прва два месеца 2022. године**, извезено је 13,7 млн евра и у односу на период јануар - фебруар 2021. године раст износи 13,2%.

Првих пет производа у извозу аграра АП Војводине, јануар - фебруар 2022. године

Назив производа	2021.			I-II 2022.		
	Извоз (у 000 евра)	Учешће	Индекс $\frac{2021}{2020}$	Извоз (у 000 евра)	Учешће	Индекс $\frac{I-II 2022}{I-II 2021}$
Кукуруз, остали	355.637	19,1%	174,6	48.413	17,2%	61,7
Остала пшеница и наполица, остало	163.931	8,8%	244,3	19.178	6,8%	96,9
Кукуруз, семенски, обични хибриди	24.453	1,3%	118,5	16.508	5,9%	145,3
Храна за псе и мачке, скроб>30%, млечни производи=<10%	105.898	5,7%	108,4	13.699	4,9%	113,2
Уље од сунцокрета, шафранике, остало, за остале сврхе	62.744	3,4%	108,7	13.648	4,8%	147,2

У увозу АП Војводине у јануару и фебруару 2022. године било је заступљено 796 различитих врста аграрних производа из 97 различитих земаља, при чему је увоз првих пет производа чинио 40,8% укупног аграрног увоза АП Војводине. У групи првих пет производа, **значајан је раст вредности увоза артикла Месо од домаћих свиња, без костију смрзнуто, из Шпаније** - увезено је 3,7 млн евра, што чини 80,5% од укупног увоза посматраног артикла у АП Војвдину. **Значајан је и раст увоза семена сунцокрета**, чија је вредност увоза 7 пута већа у односу на увоз у јануару и фебруару 2021. године. У периоду јануар - фебруар 2022. године из Хрватске смо увезли 6.845 тона **соје у зрну** у вредности од 4,4 млн евра, док у истом периоду прошле године није било увоза соје.

Такође је значајан и **раст увоза семена кукуруза** првенствено због већег увоза из Француске и Словачке, и **семена шећерне репе** (због већег увоза из Немачке и Белгије) у поређењу са јануаром и фебруаром 2021. године.



ПРИВРЕДНА КОМОРА ВОЈВОДИНЕ

Првих пет производа у увозу аграра АП Војводине, јануар - фебруар 2022. године

Назив производа	2021.			I-II 2022.		
	Увоз (у 000 евра)	Учешће	Индекс $\frac{2021}{2020}$	Увоз (у 000 евра)	Учешће	Индекс $\frac{I-II 2022}{I-II 2021}$
Кукуруз, семенски, обични хибриди	10.029	1,2%	111,3	6.177	4,2%	154,5
Месо од домаћих свиња, остало, без костију, смрзнуто	21.202	2,5%	103,1	4.655	3,2%	297,0
Соја у зрну, ломљена или дробљена, осим за сетву	20.808	2,4%	26287,4	4.439	3,0%	-
Семе шећерне репе, за сетву	2.917	0,3%	240,7	4.215	2,9%	150,7
Банане, остале, свеже	20.146	2,4%	107,6	3.669	2,5%	91,3



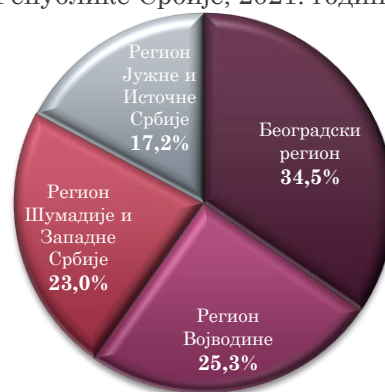
IX. ЗАПОСЛЕНОСТ

Укупан број запослених у Републици Србији у 2021. години износио је **2.273.591**, што у односу на 2020. годину представља повећање од 2,6%. **Основни генератор нових радних места је остао приватни сектор** (око 55 хиљада запослених више мт, тј. раст од 3,4%), док је број запослених у јавном сектору благо повећан (за 0,5% мт) и пре свега потиче из области здравства и образовања.

Према статистичким територијалним јединицама, највећи број запослених у 2021. години забележен је у Београдском региону (785.183), затим у **Региону Војводине (575.228)** и Региону Шумадије и Западне Србије (523.427), а најмањи у Региону Јужне и Источне Србије (389.753).

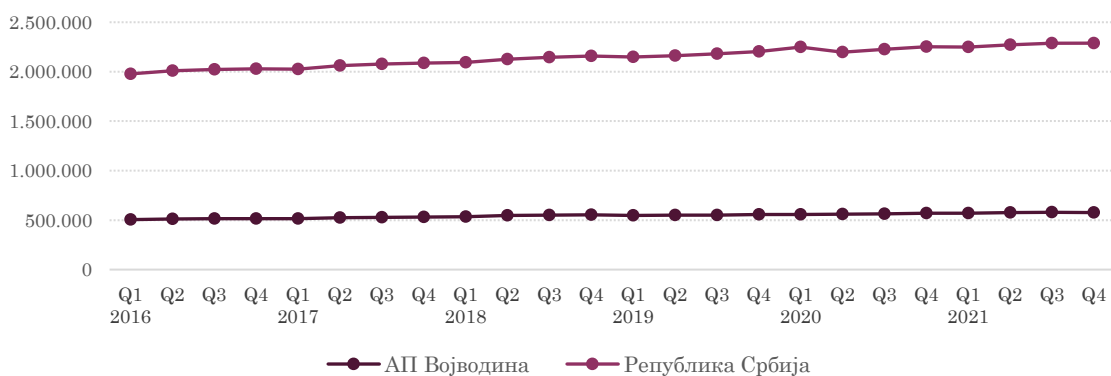
У односу на 2020. годину, запосленост је повећана у свим регионима Републике Србије, а највише у Београдском региону (за 3,4%).

Регистрована запосленост по регионима Републике Србије, 2021. године



У Војводини је запосленост у 2021. години повећана за 2,2% у односу на 2020. годину и чинила је **25,3%** укупног броја запослених у Републици Србији. Након континуираног раста запослености током 2021. године, у последњем кварталу 2021. године је у АП Војводини забележено незнатно смањење броја запослених, за 0,2% мт.

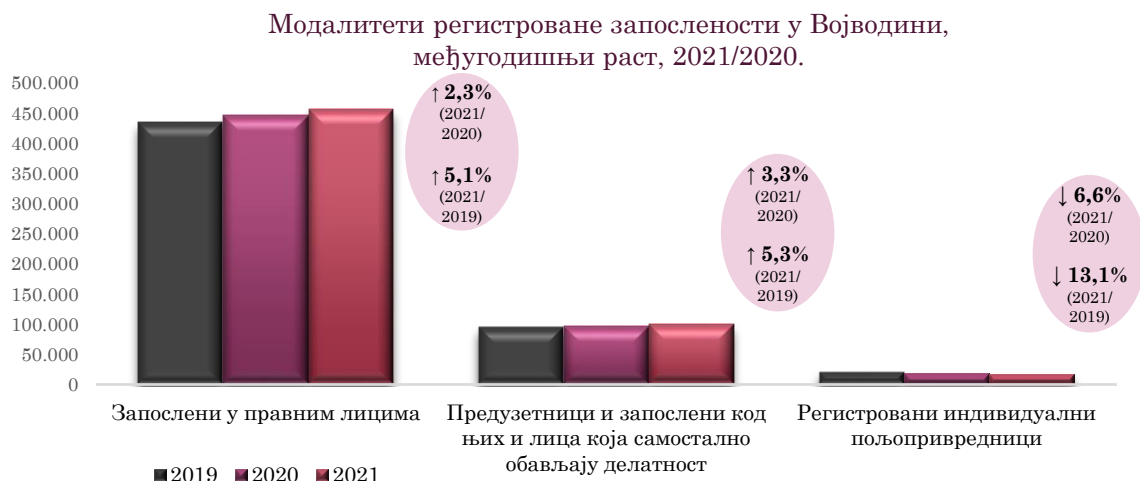
Регистрована запосленост у Републици Србији и АП Војводини по кварталима, 2016-2021. године



Територијално посматрано, у Војводини је у 2021. години **највећи број регистровано запослених био у Јужнобачком округу (39,8%)**, а најмањи у **Севернобанатском округу (6,5%)**. У односу на 2020. годину, запосленост је **повећана** у Јужнобачком округу (за 7.829 лица), Сремском округу (за 2.419 лица), Јужнобанатском округу (за 1.230), Севернобачком (за 389), Западнобачком округу (за 358) и Севернобанатском округу (за 269 лица). **Запосленост је смањена у односу на 2020. годину у Средњобанатском округу (-194).**

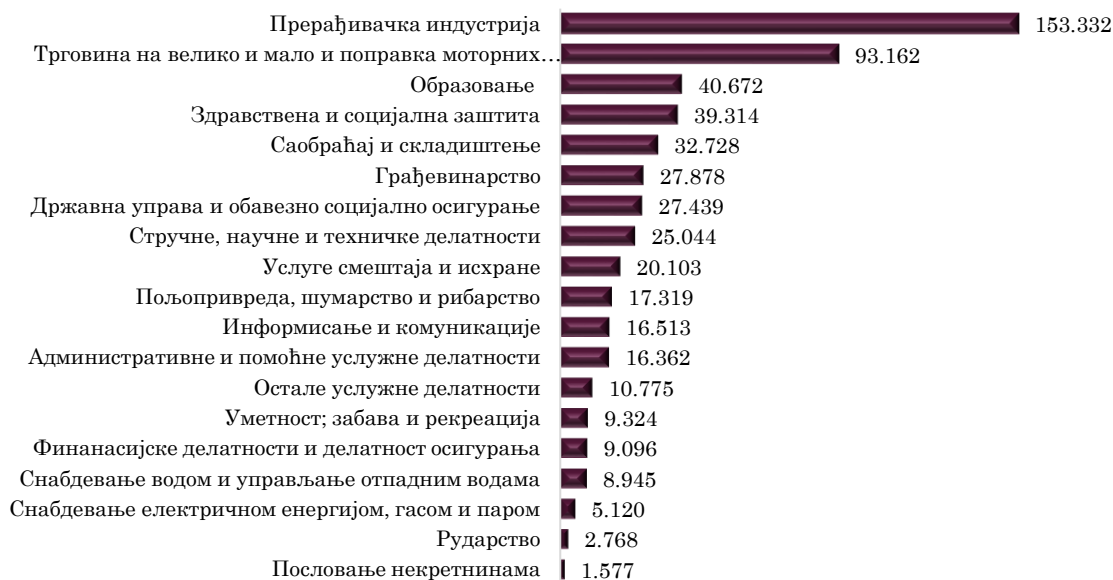


Према модалитету запослености, у Војводини је у 2021. години **запослених у правним лицима било 456.924**, што у односу на претходну годину представља повећање од 2,3%. **Предузетника и запослених код њих, као и лица која самостално обављају делатност било је 100.550**, што је за 3,3% више у односу на 2020. годину, док је **регистрованих индивидуалних пољопривредника било 17.755**, што је за 6,6% мање у односу на претходну 2020. годину.



Посматрано по секторима делатности, у Војводини је у 2021. години **највише регистровано запослених било у Прерађивачкој индустрији (27,5%) и Трговини на велико и мало (16,7%)**, а потом у секторима Образовање (7,3%), Здравствена и социјална заштита (7,1%) и Саобраћај и складиштење (5,9%).

Број регистровано запослених у Војводини према секторима делатности, у 2021. години



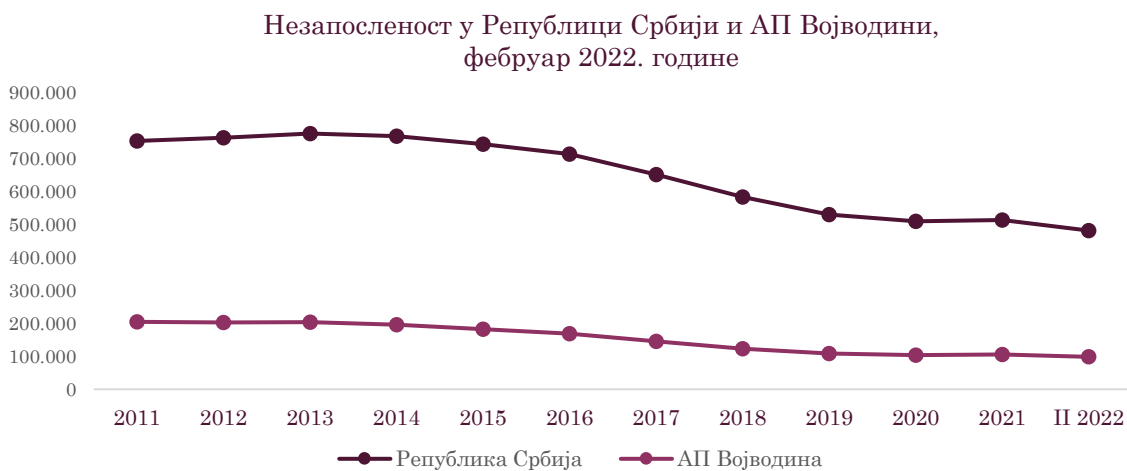
У односу на 2020. годину, **највећи раст запослености забележен је у Прерађивачкој индустрији (за 4.618 лица или 3,1%)**, потом у Трговини на велико и мало (за 2.945 лица или 3,3%), Грађевинарству (за 1.833 лица или 7,0%) и Информисању и комуникацијама (за 1.535 лица или 10,2%). **Запосленост је највише смањена у сектору Рударство (за 1.435 лица или 34,1%)**.



Х. НЕЗАПОСЛЕНОСТ

Према подацима Националне службе за запошљавање (НСЗ), од 2015. године приметан је тренд смањења незапослености како на нивоу Републике Србије, тако и посматрано на нивоу Војводине. **У фебруару 2022. године бележи мањи број незапослених у односу на фебруар 2021. године.**

У Републици Србији је на крају фебруара 2022. године на евиденцији НСЗ било 480.964 активно незапослених лица, што је за 33.168 лица мање у односу на фебруар 2021. године. У исто време, на нивоу Војводине је било 98.218 активно незапослених лица, што је за 6,4% (6.767 лица) мање у односу на фебруар 2021. године.



Смањење незапослености се бележи у свим областима АП Војводине појединачно посматрано, и то: у Севернобанатској области (за 1.068 лица), Севернобачкој (106), Средњебанатској (608), Сремској (1.523), Западнобачкој (713), Јужнобанатској (1.878) и Јужнобачкој области (за 871 лица).



Посматрано према општинама, највећи број незапослених у АП Војводини је у Граду Новом Саду (13,5% од укупног броја незапослених у Војводини), а најмањи у општини Сремски Карловци (0,3%).



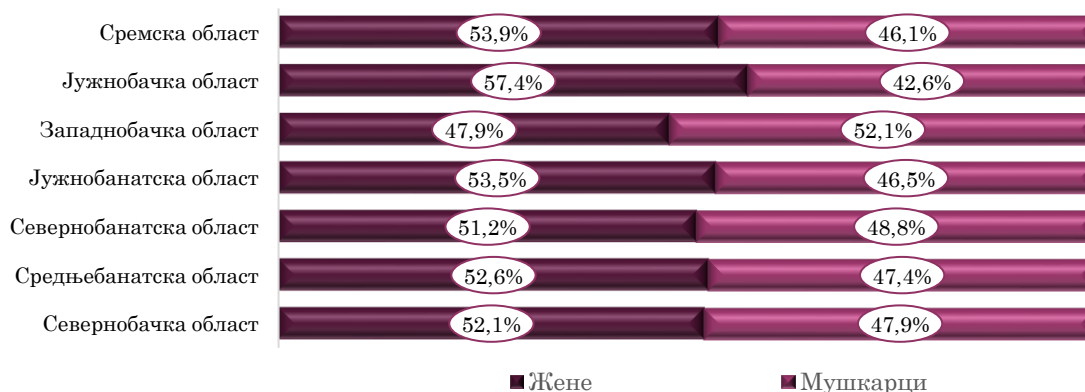
ПРИВРЕДНА КОМОРА ВОЈВОДИНЕ

Општине са најмањим и највећим бројем незапослених лица по областима АП Војводине, у фебруару 2022. године

Област	Укупно	Општина са најмањим бројем незапослених лица у области	Општина са највећим бројем незапослених лица у области
АП Војводина	98.218	-	-
Севернобанатска	6.596	Ада (439)	Кикинда (2.710)
Севернобачка	7.265	Мали Иђош (1.448)	Суботица (4.077)
Средњебанатска	11.662	Нова Црња (1.112)	Зрењанин (5.820)
Сремска	11.315	Пећинци (600)	Ср. Митровица (2.854)
Западнобачка	12.799	Осаци (2.181)	Сомбор (5.266)
Јужнобанатска	17.945	Опово (653)	Панчево (5.952)
Јужнобачка	30.636	Ср. Карловци (320)	Нови Сад (13.239)

Посматрано према полу, у структури активно незапослених лица АП Војводине, **53,7% чине жене, а 46,3% мушкарци.** У свим областима Војводине приближно је уједначена структура незапослених лица посматрано према полу.

Структура незапослених лица у евиденцији НСЗ, према полу и областима АП Војводине, фебруар 2022. године



Посматрано према степену стручне спреме, највеће учешће у укупном броју активно незапослених лица Војводине чине лица **I степена стручне спреме (38,1%),** а најмање учешће заузимају лица **VIII степена стручне спреме (0,04%).**

Незапослена лица према степену стручне спреме у Војводини, фебруар 2022. године

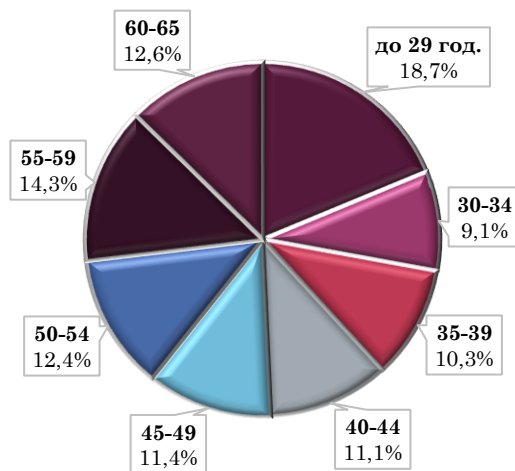


Посматрано према старосној структури, у Војводини **18,7% активно незапослених лица чине млади до 29 година старости.** У групи старости 30-39 година



активно тражи запослење 19,4% незапослених. Незапослена лица која теже налазе запослење или на њега чекају дуже су у групи старости 50-65 година и они чине 39,3% укупног броја незапослених.

Незапослена лица према старости у Војводини,
фебруар 2022. године



Посматрано према трајању незапослености, на крају фебруара 2022. године у Војводини је 40,4% активно незапослених лица на посао чекало годину дана или краће, док је преосталих 59,6% на посао чекало дуже од годину дана.

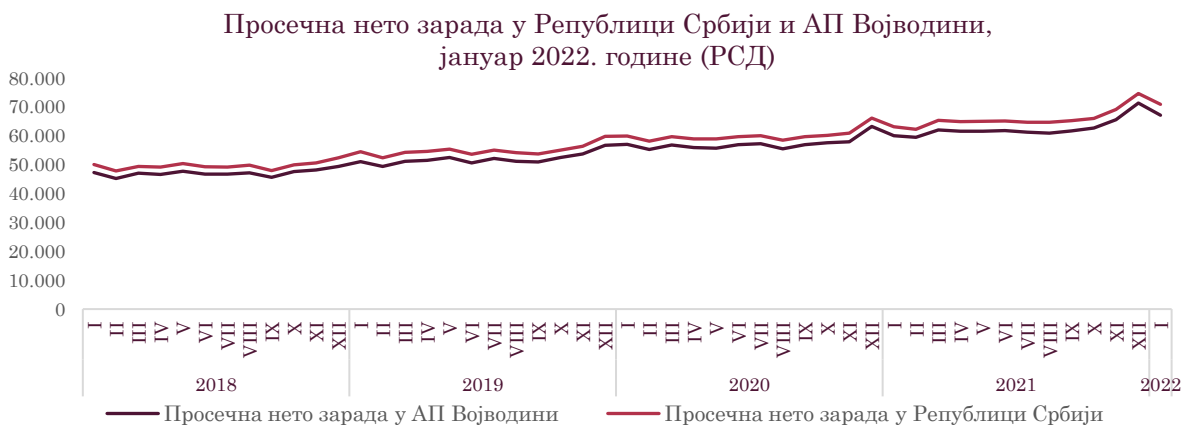


XI. ЗАРАДЕ

Просечна бруто зарада у Републици Србији за јануар 2022. године износи 97.877 динара, а просечна нето зарада 70.920 динара. У односу на јануар претходне године, забележен је **раст бруто зарада** од 12,4% номинално, односно 3,9% реално, као и **раст нето зарада**, такође за 12,4% номинално, односно 3,9% реално.

У АП Војводини просечна бруто зарада за први месец 2022. године износи 92.777 динара (за 5,2% мање од републичког просека), а **просечна нето зарада 67.145 динара** (за 5,3% мање од републичког просека). У односу на исти месец претходне године, просечна бруто зарада у Војводини забележила је номинални раст од 12,0%, а нето зарада раст од 11,9%.

У односу на претходни месец (децембар 2021), просечна зарада забележила је пад у бруто износу од 5,1%, а у нето износу од 5,9%.



Просечне нето зараде забележиле су номинални раст у јануару 2022. године у односу на јануар 2021. године, како на нивоу целе земље тако и на нивоу сваког региона Републике Србије појединачно посматрано. **Највећи међугодишњи раст просечне нето зараде у јануару 2022. године евидентиран је у Београдском региону (за 13,8% мг), затим у Региону Војводине (за 11,9% мг), те Региону Шумадије и Западне Србије и Региону Јужне и Источне Србије (за 11,4% мг, оба региона).** У јануару 2022. године једино је Београдски регион имао већу просечну нето зараду од републичког просека, за 18.084 динара или 25,5%.

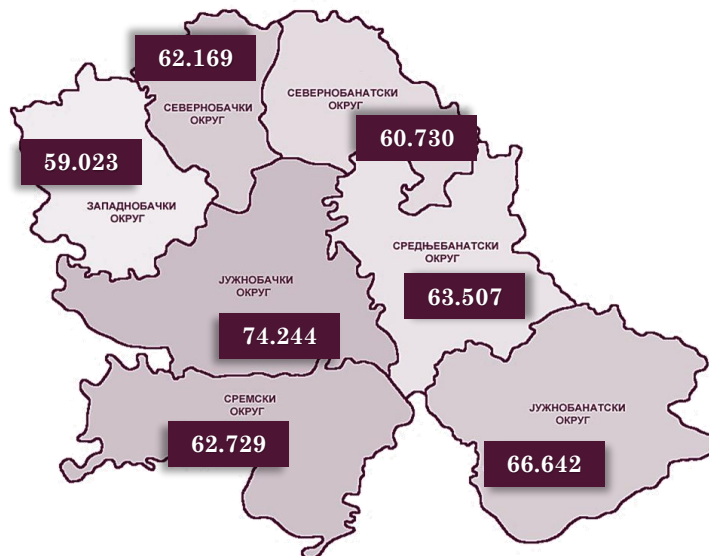
На нивоу сваког округа АП Војводине појединачно посматрано, нето зараде у јануару 2022. номинално су биле више у односу на јануар претходне године. Највећи номинални раст нето зарада забележиле су Јужнобачка област (за 13,6% мг), Сремска област (за 12,4%) и Јужнобанатска област (за 11,6%), док је најмањи раст забележен у Средњобанатској области (за 8,0%).





У јануару 2022. године, Јужнобачки округ је бележио нето зараду вишу од војвођанског просека (за 7.099 динара или 10,6%), што је у складу са натпросечним привредним потенцијалима посматраног округа.

Просечна нето зарада по окрузима АП Војводине, јануар 2022. године



Посматрано по општинама АП Војводине, у јануару 2022. године **нето зараду изнад просека АП Војводине** бележили су **Град Нови Сад**, у износу од 82.437 динара или за 22,8% више од војвођанског просека, потом **Панчево**, за 5,8% више од просека АП Војводине, **Сремски Карловци**, за 4,1% више од просека АП Војводине и **Вршац**, за 1,0% више од просека АП Војводине. **Најнижу просечну нето зараду у Војводини у јануару 2022. године забележила је општина Мали Иђош**, у износу од 53.221 динара, што је за 20,7% ниже од просечне нето зараде за АП Војводину за исти месец.

Пет општина са **највишом** просечном нето зарадом у јануару 2022. (РСД)



Пет општина са **најнижом** просечном нето зарадом у јануару 2022. (РСД)





ИЗВОРИ ПОДАТАКА

1. Републички завод за статистику Републике Србије, <https://www.stat.gov.rs/sr-Cyrl> ;
2. Народна банка Србије, https://www.nbs.rs/sr_RS/indeks/ ;
3. Министарство финансија Републике Србије, <https://www.mfin.gov.rs/tip-dokumenta/makroekonomski-podaci/> ;
4. Министарство пољопривреде, шумарства и водопривреде Републике Србије, <http://www.minpolj.gov.rs/> ;
5. Национална служба за запошљавање, http://www.nsz.gov.rs/live/dokumenti/statisti_ki_bilteni_nsz.cid667
6. Републички хидрометеоролошки завод Србије, <http://www.hidmet.gov.rs/>;
7. Жита Србије, <https://www.zitasrbije.rs/>;
8. Задружни савез Војводине, <http://www.zasav.org.rs/sr/> ;
9. Институт за ратарство и повртарство Нови Сад, <https://ifvcns.rs/> ;
10. Продуктна берза Нови Сад, <https://nscomex.com/> .

