



1919

ПРИВРЕДНА КОМОРА ВОЈВОДИНЕ

Привредна кретања у АП Војводини

јануар - август 2022. године

Нови Сад, октобар 2022. године



САДРЖАЈ:

САДРЖАЈ:.....	1
I. ОПШТИ ПРЕГЛЕД ПРИВРЕДНЕ АКТИВНОСТИ	1
II. КРЕТАЊЕ ЦЕНА И ИНФЛАЦИЈЕ.....	5
III. ПОЉОПРИВРЕДА	7
III.1. Агрометеорологија.....	7
III.2. Биљна производња	8
III.3. Тржиште пшенице, кукуруза и соје.....	8
IV. ИНДУСТРИЈА	10
V. ГРАЂЕВИНАРСТВО	13
VI. ПРОМЕТ РОБЕ У ТРГОВИНИ НА МАЛО.....	16
VII. ТУРИЗАМ И УГОСТИТЕЉСТВО	17
VIII. СПОЉНОТРГОВИНСКА РОБНА РАЗМЕНА	20
VIII.1. Спољнотрговинска робна размена Републике Србије.....	20
VIII.2. Спољнотрговинска робна размена АП Војводине.....	22
Спољнотрговинска робна размена АП Војводине, по Класификацији делатности (КД 2010)	23
Спољнотрговинска робна размена АП Војводине, по Стандардној међународној трговинској класификацији (СМТК).....	25
Спољнотрговинска робна размена АП Војводине, по земљама	27
VIII.3. Аграрна спољнотрговинска робна размена	29
IX. ЗАПОСЛЕНОСТ	33
X. НЕЗАПОСЛЕНОСТ	35
XI. ЗАРАДЕ	38
ИЗВОРИ ПОДАТАКА.....	41



I. ОПШТИ ПРЕГЛЕД ПРИВРЕДНЕ АКТИВНОСТИ

Према најновијим подацима Републичког завода за статистику (РЗС) о бруто домаћем производу (БДП) за 2021. годину, објављеним овог месеца, **Србија је у 2021. години остварила реални раст БДП-а од 7,5%**, што је изнад претходне процене од 7,4%. **Номинални БДП Републике Србије је у 2021. години износио 6.270 милијарди динара** и у односу на претходну годину је био номинално већи за 13,9%, док реално за поменутих 7,5%.

Посматрано по делатностима, у 2021. години су **најзначајније учешће у формирању БДП-а имали: сектор прерађивачке индустрије (13,0%), сектор трговине на велико и мало и поправке моторних возила (11,8%), сектор пословања некретнинама (6,8%), сектор пољопривреде, шумарства и рибарства (6,3%) и сектор грађевинарства (6,0%).**

У 2021. години је у **сектору услуга смештаја и исхране остварен највећи међугодишњи реални раст бруто додате вредности (БДВ) од 31,8%**. Значајан раст је остварен и у сектору рударства од 29,4%, сектору уметности, забаве и рекреације 26,3% и сектору грађевинарства од 17,6%. **Реални пад БДВ-а забележен је једино у сектору пољопривреде, шумарства и рибарства, од 5,7%** м.г. Посматрано са расходне стране, реални раст забележен је код свих агрегата употребе БДП-а: издатака за индивидуалну потрошњу сектора домаћинства 7,8%, издатака за индивидуалну потрошњу сектора државе 7,2%, издатака за колективну потрошњу сектора државе 0,2%, бруто инвестиција у основна средства 15,9%, извоза добара и услуга 19,5% и увоза добара и услуга 17,7%.

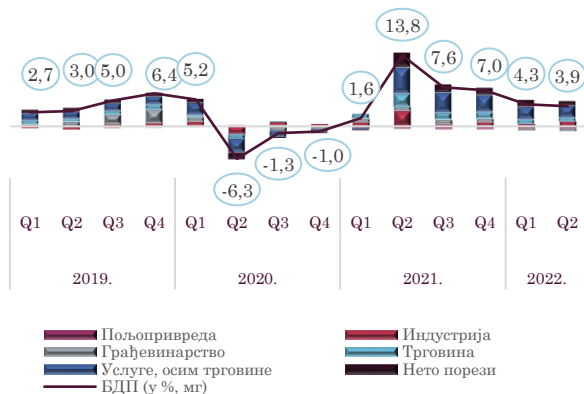


Према последњим расположивим подацима РЗС-а о БДП-у за 2022. годину, **Република Србија је у другом кварталу 2022. године остварила реални раст БДП-а од 3,9%**, у односу на исти период претходне године.

Раст БДП-а је у другом кварталу 2022. године био вођен услужним секторима (допринос 2,4 п.п), **индустријом** (допринос 0,9 п.п) и **нето порезима**, упркос сукобу Украјине и Русије који се негативно одразио и на ланце снабдевања и на цене примарних производа на светском тржишту. **Највећи негативан утицај на раст БДП-а у другом кварталу забележен је од стране пољопривреде (-0,4 п.п), као и грађевинарства (-0,4 п.п)** чија активност је у паду пре свега услед високе базе из претходне године.



Доприноси кварталној стопи раста БДП-а (%), производна страна (п.п)



Доприноси кварталној стопи раста БДП-а (%), расходна страна (у п.п)



На основу прогноза, очекује се да ће у трећем кварталу 2022. године Србија остварити међугодишњи раст БДП-а од око 4,0%. Пројекцију раста БДП-а за целу 2022. годину, НБС је задржала у распону од 3,5 до 4,5%, јер је упркос екстерним факторима домаћа активност у првој половини 2022. године била изнад очекивања, док је, због продуженог трајања сукоба у Украјини и економског ефекта даљих санкција ЕУ према Русији и контра-мера Русије ка ЕУ, НБС кориговала наниже раст БДП-а за 2023. годину за 0,5 п.п, на распон 3,5-4,5%.

Ризици остварења пројекције раста БДП-а се односе на даљи ток и дужину трајања сукоба у Украјини, енергетску кризу, застоје у ланцима производње и трошковне притиске, пољопривредну сезону, као и брже заопштравање монетарних политика водећих централних банака.

Међугодишња инфлација у Републици Србији је у августу 2022. године износила 13,2%, док је на месечном нивоу, у односу на јул, износила 1,2%. Највећи позитиван допринос међугодишњој стопи августовске инфлације дале су превасходно цене меса, затим цене горива и мазива за путничка возила, млека, сира и јаја, хлеба и житарица, као и цене чврстих горива, поврћа, воћа и кафе, чаја и какаа. Према августовској пројекцији НБС, међугодишња инфлација у Србији ће током трећег квартала највероватније достићи врхунац, а затим имати опадајућу путању.

Неповољни агрометеоролошки услови током лета убрзали су процесе зрења јарих усева, тако да је жетва појединих култура почела раније него што је уобичајено. Дуг период са високим температурама ваздуха, без падавина и без довољно влаге у земљишту довео је до погоршања стања пролећних усева што ће условити слабији принос и квалитет рода. На основу извештаја са терена, жетва сунцокрета је у току и до сада је пожњевено око 50,0% засејаних површина. Према процени стручњака, очекује се знатно смањен принос соје (1,7 t/ha).

Индустријска производња Републике Србије је у првих осам месеци 2022. године забележила међугодишњи раст од 2,4%, док је на нивоу АП Војводине тај раст износио 5,6%. Раст је у Војводини забележен у сва три сектора делатности, и то у сектору Рударство од 1,4% мг, сектору Прерађивачке индустрије од 5,9% мг. и сектору Снабдевање електричном енергијом, гасом, паром и климатизација 1,0 мг. Само у августу 2022, у односу на август претходне године, индустријска производња Републике Србије је остварила раст од 0,3%, а на нивоу АП Војводине је повећана за 2,3%.



Грађевинска активност Републике Србије је у прва два квартала 2022. године, у односу на исти период 2021, забележила реалан пад од 8,8%, док је на подручју АП Војводине у истом периоду забележен реалан раст од 3,0%. Према најновијим подацима РЗС-а, у Републици Србији је у периоду јануар - август 2022. године издато 18.126 грађевинских дозвола, што је за 9,0% више од броја издатих дозвола у периоду јануар - август претходне године. На подручју Војводине је у посматраном периоду издато је 7.038 грађевинских дозвола (38,8% укупно издатих у Републици Србији), што је за 10,6% више од броја издатих дозвола у Војводини у истом периоду 2021. године.

Показатељи услужних сектора су у посматраном периоду наставили да бележе повољна кретања. **Промет робе у трговини на мало у Републици Србији је у периоду јануар - август 2022. године реално повећан за 7,4% мг, док на нивоу АП Војводине тај раст износи 6,1% мг.**

Туристичке дестинације Републике Србије је у првих осам месеци 2022. године посетило 2,5 милиона туриста, што је за 49,9% више него у истом периоду 2021. године, уз раст броја остварених ноћења од 30,3% мг. (остварено је 8,0 милиона ноћења туриста у Србији у периоду јануар - август 2022. године). Војводину је у првих осам месеци 2022. посетило 450 хиљада туриста, што је за 62,0% више него у истом периоду претходне године, док је остварен број ноћења туриста износио 1,3 милиона, за 29,4% више него у првих осам месеци 2021. године. Девизни прилив по основу туризма у Републици Србији је у периоду јануар - јул 2022. године износио 1,3 млрд евра и већи је за 57,7% од девизног прилива оствареног у истом периоду 2021. године.

У првих осам месеци 2022. године, из Републике Србије је извезено робе у вредности од 17,5 млрд евра, што је за 28,2% више у односу на извоз у истом периоду 2021. године, док је увоз робе реализован у вредности од 24,9 млрд евра, за 38,8% више него у истом периоду 2021. године. У периоду јануар - август 2022. године, Република Србија је забележила спољнотрговински дефицит у робној размени у вредности од 7,4 млрд евра. У истом периоду, извоз АП Војводине је износио 6,0 млрд евра, за 23,4% више од вредности извоза у истом периоду 2021. године, док је увоз реализован у вредности од 8,8 млрд евра, за 63,6% више у односу вредност увоза у првих осам месеци 2021. године. Војводина је у периоду јануар - август 2022. године забележила спољнотрговински дефицит у вредности 2,8 млрд евра.

Укупан број запослених у Републици Србији је у другом кварталу 2022. године износио 2,3 млн лица, што је за 1,5% више у односу на исти период 2021. године. На нивоу АП Војводине је у истом периоду било 579.408 запослених, што је за 0,8% више у односу на исти период претходне године. Посматрано по секторима делатности, у Војводини је у другом кварталу 2022. године највише запослених у Прерађивачкој индустрији (27,6%) и Трговини на велико и мало (16,5%).

На крају августа 2022. године, у Републици Србији је на евиденцији Националне службе за запошљавање (НСЗ) било за 13,4% мање незапослених лица у односу на август 2021. године, док је на нивоу АП Војводине у исто време незапосленост била мања за 14,5% мг.

Према Анкети о радној снази РЗС-а за други квартал 2022. године, стопа запослености у Републици Србији износи 50,9%, а стопа незапослености 8,9%, док АП Војводину у исто време карактерише стопа запослености од 50,6%, односно стопа незапослености од 7,7%.



Просечна бруто зарада у Републици Србији за период јануар - јул 2022. године износи 100.676 динара, а просечна нето зарада 72.975 динара. У односу на исти период 2021. године, забележен је раст просечне и бруто и нето зараде од 13,4% номинално, односно 3,0% реално. У АП Војводини, просечна бруто зарада за период јануар - јул 2022. године износи 95.750 динара, а просечна нето зарада 69.319 динара. У односу на исти период 2021. године, и просечна бруто и нето зарада у Војводини забележиле су номинални раст од 13,5%.

У условима успоравања глобалног привредног раста и јачања рецесионих притисака у зони евра, нашем најважнијем економском партнеру, очекивања су да ће у остатку ове и почетком наредне године успорити и домаћа привредна активност. У првој половини године стопа раста БДП-а Србије била је релативно висока и износила је 4,1% међугодишње. Ризици остварења пројекције раста БДП-а за 2022. годину се односе на могући нижи привредни раст од очекиваног зоне евра и наших других важних трговинских партнера, као и неповољније домаће пољопривредне сезоне. Ипак, према оцени НБС, раст извозне понуде, као резултат инвестиција у разменљиве секторе из претходних година, у одређеној мери ће компензовати ефекат ниже екстерне тражње на извоз прерађивачке индустрије, што потврђује и наставак раста робног извоза током јула и августа по двоцифреним међугодишњим стопама раста.



II. КРЕТАЊЕ ЦЕНА И ИНФЛАЦИЈЕ

Мерено растом потрошачких цена производа и услуга, **међугодишња инфлација у Републици Србији је у августу 2022. године износила 13,2%**. Убрзање међугодишње инфлације са 12,8% у јулу на 13,2% у августу вођено је и даље вишим растом цена хране и енергената од очекиваног, при чему се допринос ових компонената укупној инфлацији и даље креће око 70%, према речима НБС.

У условима и даље високих светских цена хране, раста цена улазних трошкова у производњи и транспорту хране, као и негативних ефеката суше, и на домаћем тржишту и у већем делу Европе, **цене прерађене хране су у августу, у односу на исти месец претходне године, биле више за 19,0%, а цене непрерађене хране за 23,0%**.

На месечном нивоу, инфлација је у августу ове године износила 1,2%, што је испод стопе коју је НБС очекивала за август. На месечни раст цена највише су утицале цене непрерађене и прерађене хране, док су у мањој мери допринели и раст цена у оквиру базне инфлације и цена дела енергената. На месечном нивоу је **забележен пад цена деривата нафте од 5,2%**, што представља њихово прво појефтињење на месечном нивоу од почетка године. **Раст цена прерађене хране у августу у односу на јул је износио 1,7%**, што је слично динамици месечног раста ових цена у периоду март - јул ове године.

Инфлација мерена индексима потрошачких цена




Под утицајем и даље снажних трошковних притисака и веће увозне инфлације, у **августу је настављен и раст цена у оквиру базне инфлације** (индекс потрошачких цена по искључењу хране, енергије, алкохола и цигарета). Ипак, базна инфлација у Србији наставља да се креће на знатно нижем нивоу у односу на укупну инфлацију, као и у односу на базну инфлацију у појединим земљама централне и југоисточне Европе. **Међугодишња базна инфлација је у Србији у августу износила 7,9%**. Нижем нивоу базне инфлације наставља да доприноси очувана релативна стабилност девизног курса у изузетно неизвесним глобалним условима, као и усидрена средњорочна инфлациона очекивања финансијског сектора која се крећу у границама циља. **Месечни раст цена у оквиру базне инфлације био је такође спорији у односу на укупну инфлацију и у августу је износио 0,7%**.



Посматрано по производима и услугама личне потрошње, **највећи позитиван допринос међугодишњој стопи августовске инфлације од 13,2% дале су превасходно цене меса (1,6 п.п)**, затим цене горива и мазива за путничка возила (1,3 п.п), млека, сира и јаја и хлеба и житарица (по 1,2 п.п), потом цене чврстих горива (1,0 п.п), поврћа (0,6 п.п), као и цене воћа и цене кафе, чаја и какаа (по 0,4 п.п).

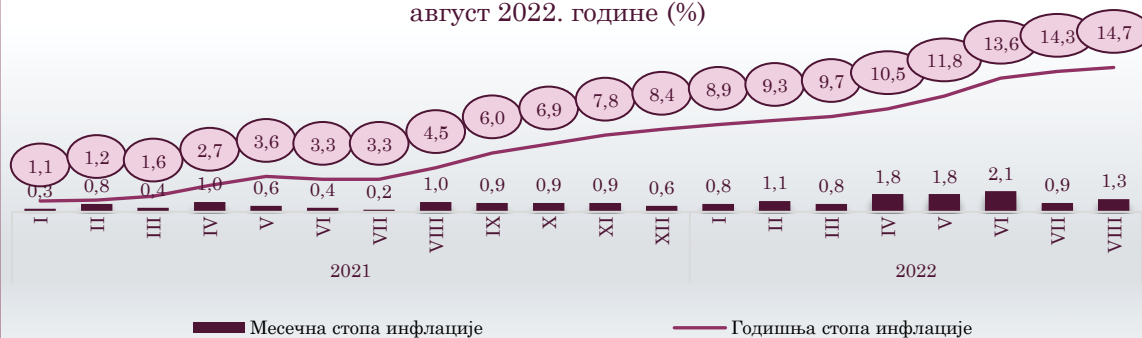
Најзначајнији доприноси међугодишњој инфлацији у августу 2022. године (у п.п)



Према подацима РЗС-а, **потрошачке цене су у Војводини у августу 2022. године порасле за 1,3% у односу на јул, а међугодишња инфлација је била изнад циљане вредности НБС-а од 3% ± 1,5 п.п. и износила је 14,7% у августу 2022. године.**

	VIII 2022 VII 2022		VIII 2022 VIII 2021		I – VIII 2022 I – VIII 2021	
	Србија	Војводина	Србија	Војводина	Србија	Војводина
Потрошачке цене - укупно	101,2	101,3	113,2	114,7	110,5	111,6

Инфлација у Војводини мерена индексима потрошачких цена, август 2022. године (%)



Према августовској пројекцији НБС, **међугодишња инфлација ће током текућег квартала највероватније достићи врхунац, а затим ће имати опадајућу путању.** У смеру смиривања инфлаторних притисака деловаће, и даље, заоштравање монетарних услова, очекивано слабљење ефеката глобалних фактора који су водили раст цена енергената и хране, као и нижа екстерна тражња у условима неповољнијих изгледа глобалног привредног раста. **У кратком року, смиривању инфлаторних притисака допринеће и донете економске мере Владе којима је ограничен раст цена хране и енергената на домаћем тржишту.**




III. ПОЉОПРИВРЕДА

III.1. Агрометеорологија

Према подацима Републичког хидрометеоролошког завода Србије (РХМЗ-а), август 2022. године обележило је топлије време од уобичајеног за август. Дуг период са високим температурама ваздуха и без падавина довео је до погоршања стања јарих усева што ће условити слабији принос и квалитет рода. Време током прве половине августа повољно је утицало на активност биљних штеточина.

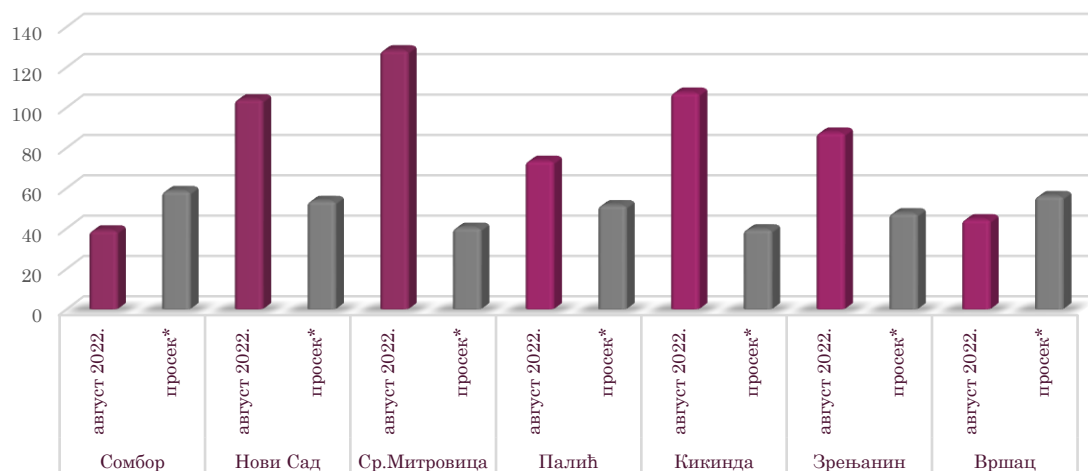
У периоду јануар – август 2022. године забележено је свега 43,3% од вишегодишње просечне вредности падавина за период јануар – август, (просек вредности падавина за период 2007. до 2017. године). Падавинска станица Вршац у периоду од јануара до августа 2022. године забележила је свега 28,7 % падавина од вишегодишњег просека за период јануар – август.

Просечна количина падавина на подручју АП Војводине у периоду јануар - август 2022. године, и десетогодишњи просек падавина за период јануар - август, 2007 - 2017. године



Током августа било је више падавина него што је уобичајено за овај месец, углавном током треће декаде. Падавине су најчешће биле локалног карактера, тако да постоје велике разлике изнад појединих подручја.

Количина падавина у августу 2022. године, према падавинским станицама у АП Војводини





Заједнички истраживачки центар Европске комисије (Joint Research Centre - JRC) објавио је извештај у којем научници упозоравају да се две трећине европског континента суочило са највећом сушом у протеклих пет векова. Ситуација је посебно тешка у земљама као што су Италија, Шпанија, Португал, Француска, Немачка, Холандија, Белгија, Луксембург, Румунија, Мађарска, Србија, Украјина, Молдавија, Ирска и Велика Британија.

III.2. Биљна производња

Жетва озимих усева је завршена. Према подацима Института за примену науке у пољопривреди, остварени су следећи приноси озимих биљних врста.

Површине, приноси и производња озимих биљних врста
на територији АП Војводине 2022. године

	Површина (ha)	Принос (t/ha)	Производња (t)	Учешће АПВ у укупним површинама РС (%)
Пшеница	342.930	5,4	1.844.120	54,3
Јечам озими	39.017	5,2	204.365	49,7
Раж	1.468	3,8	5.530	27,2
Овас	1.733	3,7	6.452	11,7
Уљана репица	29.001	3,0	87.675	88,0

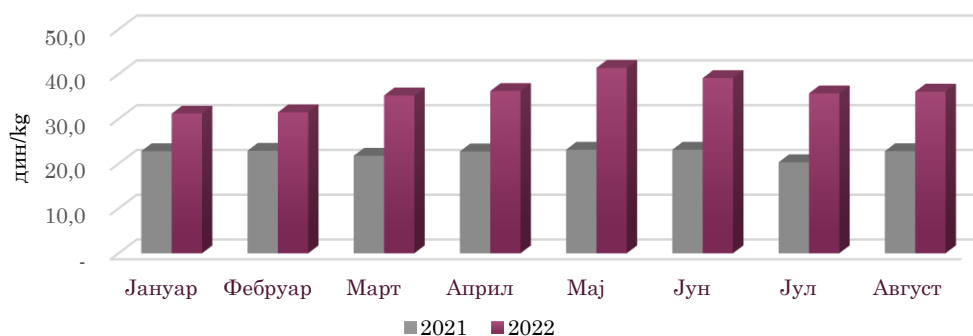
Неповољни агрометеоролошки услови током лета убрзали су процесе зрења јарих усева, тако да је жетва појединих култура почела раније него што је уобичајено. Временски услови у августу су омогућавали обављање актуелних пољских радова уз извесна ограничења због доста исушеног земљишта и високих дневних температура током већег дела месеца. Најважнији радови били су: берба пристиглог воћа, поврћа и грожђа, жетва пролећних култура, првенствено сунцокрета и соје, обрада земљишта за јесењу сетву, заштита усева од болести и штеточина.

III.3. Тржиште пшенице, кукуруза и соје

Цена пшенице на домаћем тржишту (као и на светском) значајно је већа ове године у односу на претходну. Просечна цена пшенице у августу 2022. године (36,1 дин/кг без ПДВ-а) већа је за 58,3% у поређењу са ценом пшенице у истом месецу 2021. године, када је износила 22,8 дин/kg, без ПДВ-а.



Цена пшенице на домаћем тржишту по месецима
(пондерисана, без ПДВ-а)



Значајан раст цене забележен је и код меркантилног кукуруза током свих осам месеци ове године.

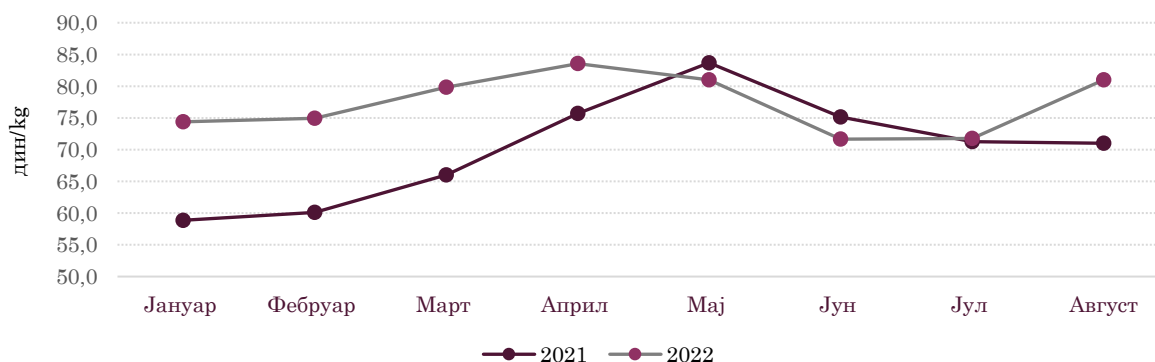
Упоредне цене кукуруза по месецима
(пондерисана цена, без ПДВ-а)

	2021	2022	Индекс 2022/21
	дин/kg	дин/kg	
Јануар	21,3	26,7	125,6
Фебруар	22,2	27,4	123,5
Март	22,9	32,4	141,1
Април	24,5	33,4	136,5
Мај	26,5	33,5	126,5
Јун	25,6	30,4	118,8
Јул	25,7	32,5	126,7
Август	24,7	34,3	138,9

Од почетка 2022. године, пондерисана цена кукуруза се просечно месечно повећавала за 3,6%.

Код соје су забележена мања колебања цене. У јулу текуће године у поређењу са истим месецом претходне године, готово да није било разлике у цени соје. У августу 2022. године цена соје (81,0 дин/кг без ПДВ-а) већа је за 14,1% у поређењу са ценом из августа 2021. године (71,0 дин/кг без ПДВ-а).

Цена соје на домаћем тржишту (пондерисана, без ПДВ-а)





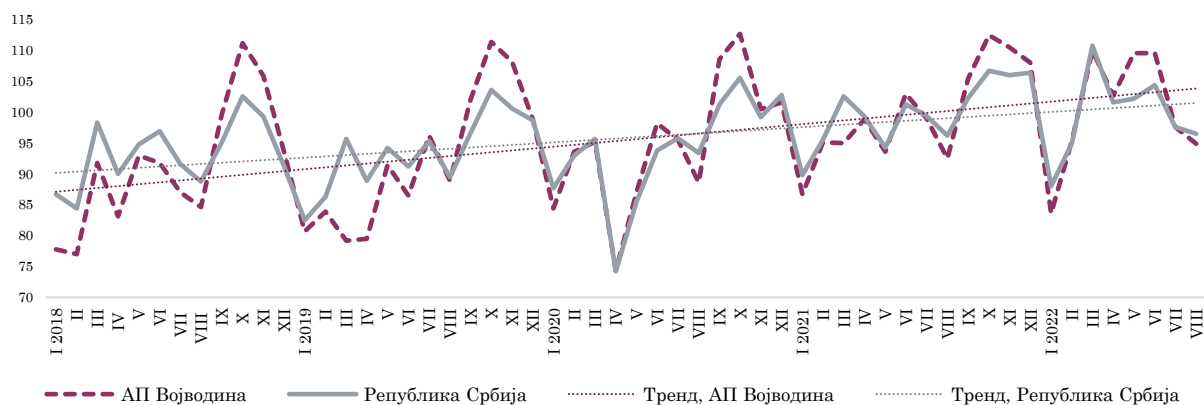
IV. ИНДУСТРИЈА

Индустријска производња Републике Србије је у периоду јануар - август 2022. године остварила међугодишњи раст од 2,4%, вођен растом сектора Прерађивачке индустрије (3,0% мг) и Рударства (28,9% мг), док је у сектору Енергетике регистрован пад (-12,7% мг). У оквиру Прерађивачке индустрије, раст је забележен у 11 од 24 области делатности у посматраном периоду. Највећи допринос расту је потекао од производње деривата нафте, фармацеутских производа, производње машина и опреме, хране и дуванских производа.

Посматрано само у августу 2022. године, индустријска производња Републике Србије забележила је међугодишњи раст од 0,3%, вођен растом сектора Прерађивачке индустрије (1,3% мг) и Рударства (3,8% мг), док је у сектору Енергетике остварен пад (-6,7% мг). У оквиру Прерађивачке индустрије, повећање активности је забележено у 13 од 24 области делатности. Највећи међугодишњи раст у августу су имале производња дуванских производа и производња рачунара, електронских и оптичких производа.

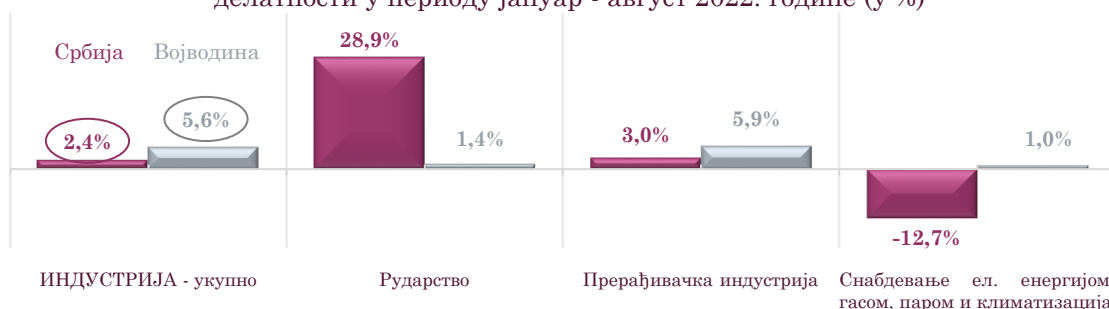
У односу на просек 2021. године, индустријска производња Републике Србије је у августу била мања за 3,5%. Тренд индустријске производње Републике Србије, као и АП Војводине, протеклих година има благо растући смер кретања.

Индекси индустријске производње (Ø2021=100), са трендом кретања



Индустријска производња АП Војводине је у периоду јануар - август 2022, у односу на исти период 2021. године, забележила раст од 5,6%. Раст бележе сва три сектора и то: Прерађивачка индустрија од 5,9% мг (допринос 5,6 п.п), Рударство од 1,4% мг (допринос 0,1 п.п) и сектор Снабдевање електричном енергијом, гасом, паром и климатизација од 1,0% мг (допринос 0,01 п.п).

Стопе раста индустрије у Србији и Војводини, укупно и по секторима делатности у периоду јануар - август 2022. године (у %)





Индустријска производња АП Војводине је само у августу 2022. године забележила међугодишњи раст од 2,3%, а у односу на просек 2021. године мања је за 5,1%. Посматрано по секторима делатности, у августу је забележен међугодишњи раст активности у сектору Прерађивачка индустрија (4,1%), док је међугодишњи пад остварен у сектору Рударство (-7,5%) и сектору Снабдевање електричном енергијом, гасом, паром и климатизација (-59,9%).

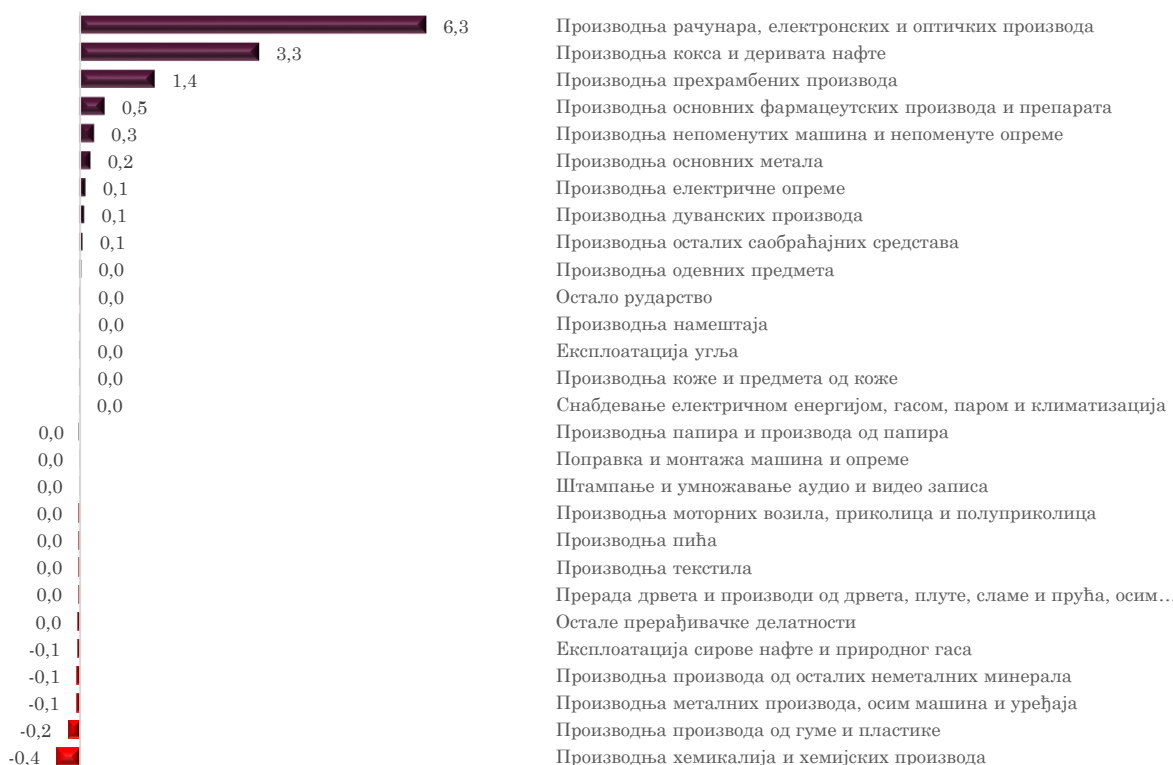
Прерађивачка индустрија је доминантан сектор у индустрији АП Војводине, са учешћем од 95,3% у периоду јануар - август 2022. године, наспрам учешћа сектора Рударство (3,6%) и сектора Снабдевање електричном енергијом, гасом, паром и климатизација (1,1%).

У Прерађивачкој индустрији АП Војводине, у периоду јануар - август 2022. године, забележено је међугодишње повећање физичког обима производње у 12 од 24 производних области, које чине 69,2% укупне индустрије Војводине.

Позитиван допринос расту индустријске производње АП Војводине у периоду јануар - август 2022. године потекао је, пре свега, од 20 пута веће производње рачунара, електронских и оптичких производа (допринос 6,3 п.п) и производње кокса и деривата нафте (мг. раст 18,1%, допринос 3,3 п.п).

Највећи негативан допринос расту индустријске производње имали су производња хемикалија и хемијских производа (мг. пад од 9,8%, допринос -0,4 п.п) и производња производа од гуме и пластике (мг. пад од 4,9%, допринос -0,2 п.п).

Допринеси стопи раста укупне индустрије АП Војводине по областима делатности у периоду јануар - август 2022. године (у п.п)





Посматрано по наменским групама, **највећи утицај на повећање индустријске производње АП Војводине** у периоду јануар - август 2022. године имала је **производња енергије (мг. раст од 14,7%, допринос 3,4 п.п).**

На крају августа 2022. године, у односу на август претходне године, **залихе готових производа у индустрији Републике Србије повећане су за 1,3%, а у индустрији АП Војводине за 4,3%.** Посматрано по наменским групама, у индустрији АП Војводине забележено је међугодишње повећање залиха Трајних производа за широку потрошњу (46,3%), Енергије (34,3%), Интермедијарних производа, осим енергије (16,2%), док је међугодишње смањење залиха забележено код Капиталних производа (-23,8%) и Нетрајних производа за широку потрошњу (-4,1%).



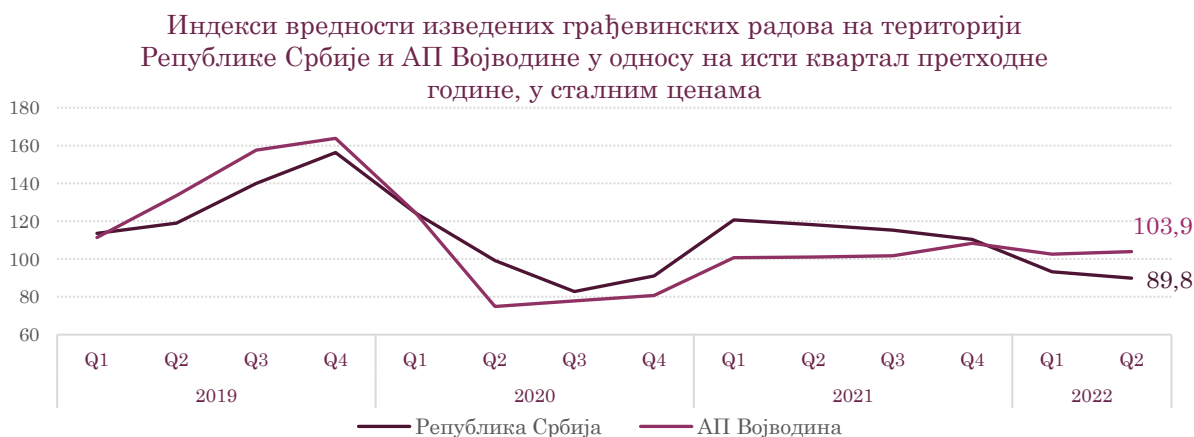
V. ГРАЂЕВИНАРСТВО

Грађевинска активност Републике Србије је у првој половини 2022. године, у односу на исти период претходне године, посматрана преко индикатора вредност изведених радова извођача из Републике Србије (у Републици Србији и у иностранству), забележила раст од 7,7% у текућим ценама, док је у сталним ценама забележен пад од 8,8% мг. Вредност радова извођача из Републике Србије изведених само у Републици Србији повећана је за 9,1% у текућим ценама, односно опала за 7,6% у сталним ценама, док је вредност радова извођача из Републике Србије изведених у иностранству смањена и у текућим и у сталним ценама, за 28,8% и 39,7%, респективно.

Посматрано према врсти грађевина, у првих шест месеци 2022. године, у поређењу са истим периодом 2021. године, у сталним ценама, вредност радова изведених у Републици Србији на зградама смањена је за 9,5%, а на осталим грађевинама за 6,4%.

Само у другом кварталу 2022. године, у односу на исти период претходне године, грађевинска активност у Републици Србији, посматрана преко индикатора вредност изведених радова извођача из Републике Србије, повећана је за 6,8% у текућим ценама, односно смањена за 10,2% у сталним ценама. Од укупне вредности грађевинских радова у другом кварталу 2022. године, на територији Републике Србије је изведено 98,1%, док је преосталих 1,9% изведено на градилиштима у иностранству. Вредност радова извођача из Републике Србије изведених на територији Републике Србије порасла је за 8,4% мг. у текућим ценама, а у сталним ценама је опала за 8,8% мг, док је вредност радова изведених у иностранству смањена и у текућим и у сталним ценама, за 38,9% и 48,6%, респективно.

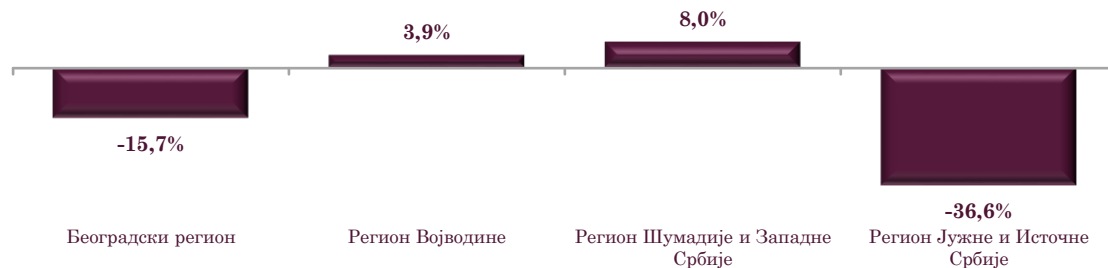
Посматрано према врсти грађевина, само у другом кварталу 2022. године у односу на други квартал 2021. године, у сталним ценама, вредност радова изведених у Републици Србији на зградама мања је за 10,2% мг, а на осталим грађевинама за 8,0% мг.



Посматрано према регионима Републике Србије, у другом кварталу 2022. године, вредност изведених радова, у сталним ценама, повећана је у Региону Шумадије и Западне Србије, за 8,0% мг, и у Региону Војводине, за 3,9% мг, док је ова вредност опала у Београдском региону за 15,7% мг. и Региону Јужне и Источне Србије, за 36,6% мг.



Грађевинска делатност - вредност изведених радова у сталним ценама, други квартал 2022. године (мг. стопе у %)

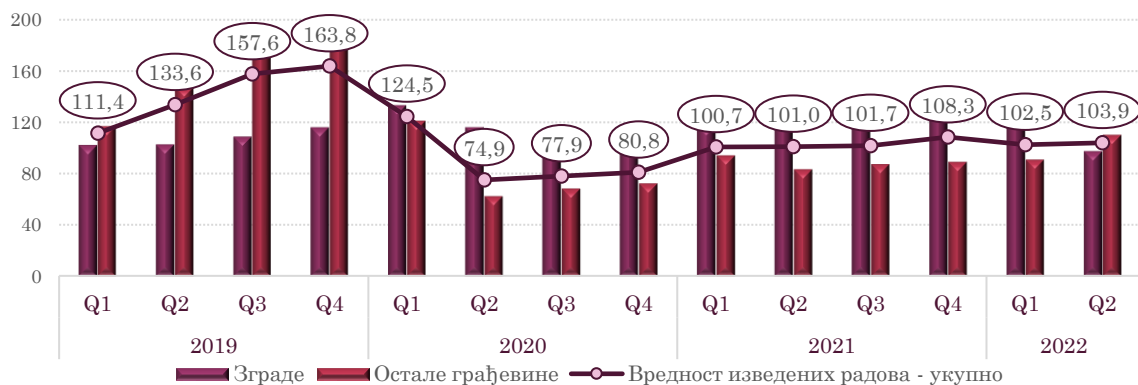


У првој половини 2022. године, у односу на исти период 2021. године, **грађевинска активност АП Војводине забележила је раст од 21,7% у текућим ценама, односно 3,0% у сталним ценама.** Посматрано према врсти грађевина, **вредност изведених радова на зградама у АП Војводини је у посматраном периоду, у сталним ценама, повећана за 6,8% мг, док је вредност изведених радова на осталим грађевинама повећана за незнатних 0,3%.**

Само у другом кварталу 2022. године, у односу на исти период претходне године, **грађевинска активност АП Војводине забележила је раст од 23,5% у текућим, односно раст од 3,9% у сталним ценама.** Посматрано према врсти грађевина, **вредност изведених радова на зградама у АП Војводини, у другом кварталу 2022. године, у сталним ценама, смањена је за 3,2% мг, док је вредност радова изведених на осталим грађевинама повећана за 10,2% мг.**

У односу на претходни квартал, вредност изведених грађевинских радова у АП Војводини је у другом кварталу 2022. године била већа за 12,2%, а у односу на просечну вредност изведених радова у 2021. години, смањена је за 24,1%.

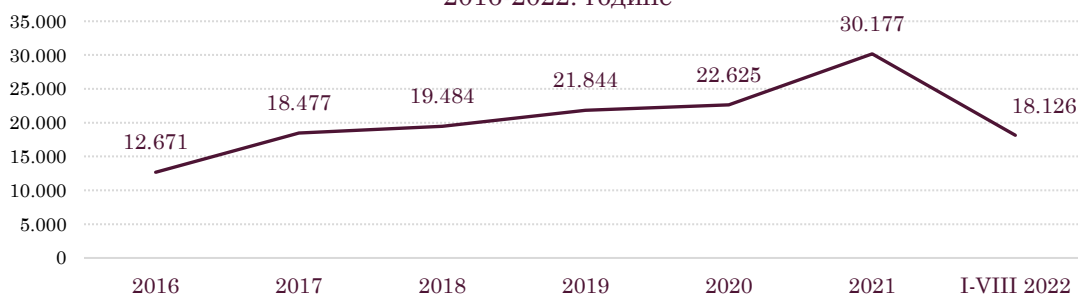
Индекси вредности изведених грађевинских радова на територији АП Војводине у односу на исти квартал претходне године, у сталним ценама, према врсти грађевина



Од почетка 2022. године, до краја августа, у Републици Србији је издато 18.126 грађевинских дозвола, што је за 9,0% више него у првих осам месеци претходне године. Само у августу, у Републици Србији је издато 2.562 грађевинске дозволе, што је за 9,9% мање у односу на август претходне године.

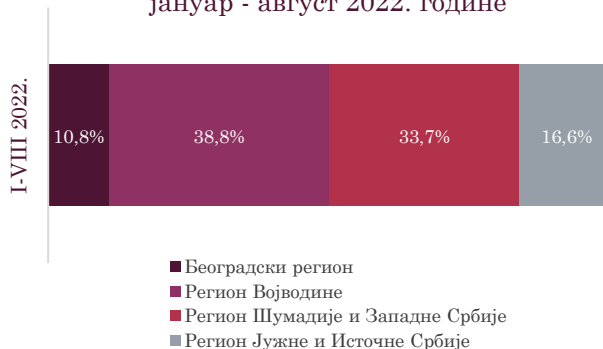


Број издатих грађевинских дозвола у Републици Србији,
2016-2022. године



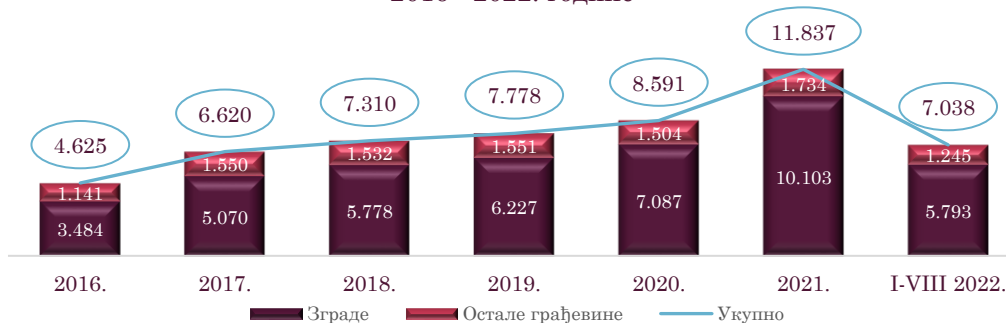
Регионално посматрано, у периоду **јануар - август 2022. године, највише грађевинских дозвола издато је у Региону Војводине (38,8%, тј. 7.038 грађевинских дозвола)**, следи Регион Шумадије и Западне Србије (учешће 33,7%, са 6.110 издатих дозвола), затим Регион Јужне и Источне Србије (16,6% или 3.012 издатих дозвола), док је **најмањи број грађевинских дозвола у посматраном периоду издато у Београдском региону (1.966 или 10,8% укупно издатих).**

Удео издатих грађевинских дозвола по регионима Републике Србије, јануар - август 2022. године



У Војводини је у периоду јануар - август 2022. године издато за **10,6% грађевинских дозвола** више него у истом периоду 2021. године. Од укупног броја издатих дозвола, **82,3% је издато за зграде, а 17,7% за остале грађевине.** Ако се посматрају само зграде, **79,9% дозвола издато је за стамбене зграде, а 20,1% за нестамбене зграде,** док се код осталих грађевина највећи део издатих дозвола односи на **цевоводе, комуникационе и електричне водове (75,9%).**

Број издатих грађевинских дозвола у АП Војводини,
2016 - 2022. године



Према грађевинским дозволама издатим у периоду **јануар - август 2022. године, у АП Војводини је пријављена изградња 7.706 станова** (за 421 стан више него у истом периоду претходне године), просечне површине **75,46 m².**

Предвиђена вредност радова новоградње у АП Војводини у првих осам месеци 2022. године износила је **78,2%** од укупно предвиђене вредности радова у Војводини у истом периоду. Посматрано према управним окрузима АП Војводине, највећа грађевинска активност очекује се у Сремском округу (**30,5%**).



VI. ПРОМЕТ РОБЕ У ТРГОВИНИ НА МАЛО

Промет робе у трговини на мало у Републици Србији у периоду јануар - август 2022. године, у односу на исти период претходне године, реално је повећан за 7,4% (у текућим ценама за 22,5%), а само у августу 2022. у односу на август 2021. године, био је реално већи за 4,6% (у текућим ценама за 22,1%).

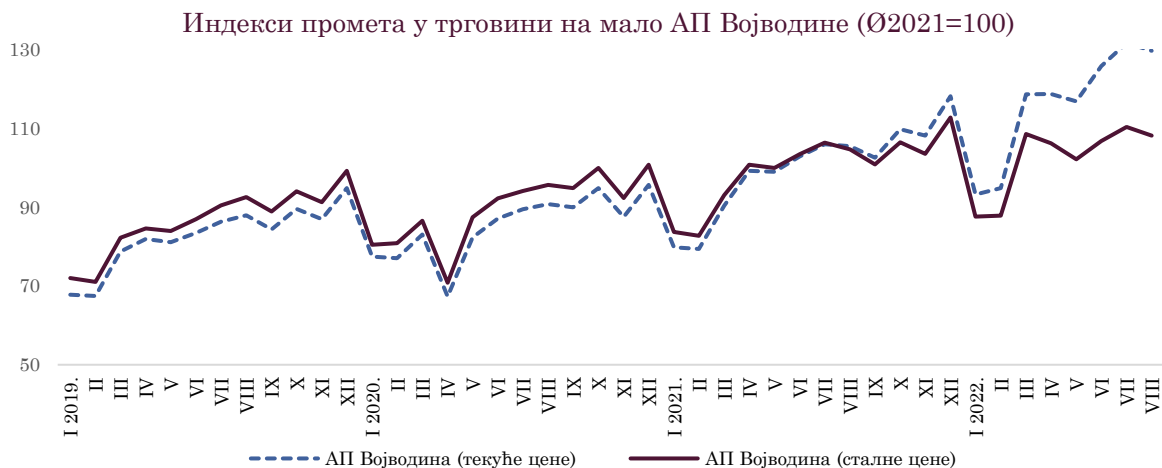
У АП Војводини је промет робе у трговини на мало у истом периоду међугодишње реално повећан за 6,1% (22,7% у текућим ценама), а само у августу 2022. у односу на август претходне године, повећан је за 3,5% у сталним ценама (односно 23,0% у текућим ценама).

На месечном нивоу, у односу на јул месец 2022. године, у августу је промет робе у трговини на мало у Републици Србији смањен за 0,4% у сталним ценама (а у текућим ценама повећан за 0,1%), док је на нивоу АП Војводине такође смањен за 2,0% у сталним ценама (односно 1,5% у текућим ценама).

У односу на просечан ниво промета робе у трговини на мало у 2021. години, промет робе у трговини на мало је у августу 2022. био већи - у Републици Србији за 9,8% у сталним ценама (29,1% у текућим ценама), а у АП Војводини за 8,1% у сталним ценама (односно за 29,6% у текућим ценама).

Промет робе у трговини на мало АП Војводине, август 2022. године, месечни индекси (Ø2021=100)

	Авг. 2021.	Септ.	Окт.	Нов.	Дец.	Јан.	Феб.	Март	Апр.	Мај	Јун	Јул	Авг. 2022
Текуће цене	105,4	102,5	109,7	108,1	118,1	93,2	94,8	118,6	118,7	116,8	125,7	131,6	129,6
Сталне цене	104,6	100,8	106,4	103,5	112,7	87,6	87,8	108,5	106,2	102,1	106,7	110,3	108,1



Посматрано по робним групама, на унутрашњем тржишту Републике Србије у периоду јануар - август 2022. године, у односу на исти период претходне године, повећан је промет свих робних група. **Упркос расту цена, промет моторних горива и непрехрамбених производа реално је повећан за 13,5% и 9,8%, респективно, док је раст промета прехранбених производа износио 2,7%.**

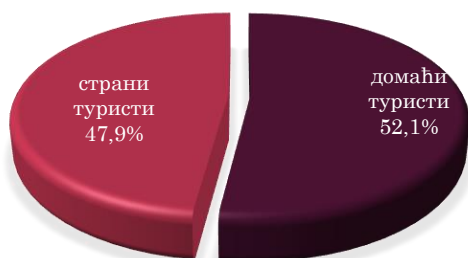


VII. ТУРИЗАМ И УГОСТИТЕЉСТВО

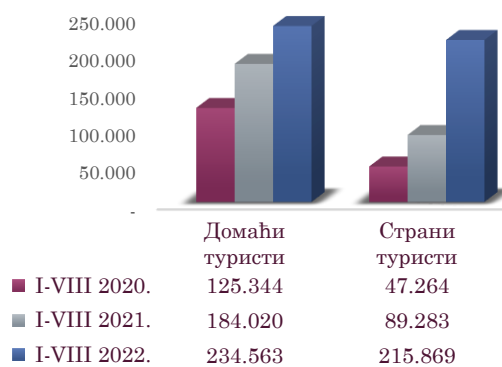
Укупан број туристичких долазака у Републику Србију у периоду јануар - август 2022. године износио је **2.504.076**, што је за **49,9%** више у односу на исти период 2021. године. Од укупног броја туристичких долазака, 18,0% су чинили доласци туриста у АП Војводину.

У Војводини је у периоду јануар - август 2022. године укупан број долазака туриста износио **450.432** (52,1% су били домаћи туристи, а 47,9% страни туристи), што је за **62,0%** више него у истом периоду претходне године. Број долазака домаћих туриста у Војводину повећан је за 25,9%, а страних за чак 135,3% у односу на период јануар - август 2021. године.

Структура долазака туриста у Војводину у периоду јануар - август 2022. године



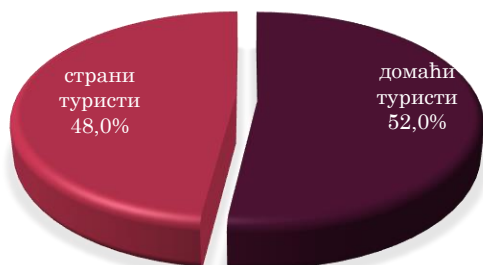
Доласци туриста у Војводину



У првих осам месеци 2022. године, у Републици Србији је евидентирано укупно **8.005.033** ноћења туриста, што је за **30,3%** више у односу на исти период 2021. године. Од укупног броја ноћења, 15,9% је регистровано на подручју АП Војводине.

У Војводини је у посматраном периоду укупан број регистрованих ноћења туриста износио **1.272.424** (52,0% су била ноћења домаћих, а 48,0% ноћења страних туриста), што је за **29,4%** више него у периоду јануар - август претходне године. Број ноћења домаћих туриста повећан је за 7,8% мг, а страних за 65,1% мг.

Структура ноћења туриста у Војводини у периоду јануар - август 2022. године



Ноћења туриста у Војводини





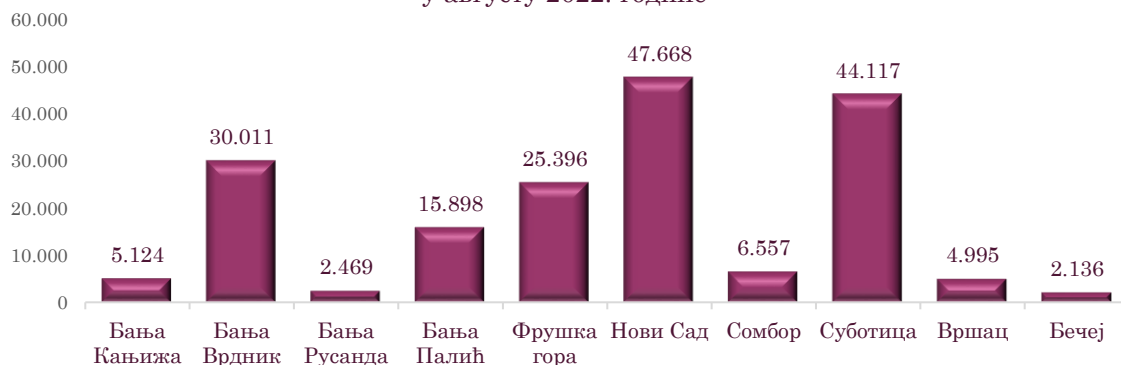
Само у августу 2022. године, Војводину је посетило 73.445 туриста, што је за 31,0% више у односу на август прошле године. Најпосећенији је био Град Суботица, где је забележено 19.112 долазака туриста, за 71,7% више него у августу 2021. године.

Доласци туриста по изабраним туристичким местима Војводине у августу 2022. године



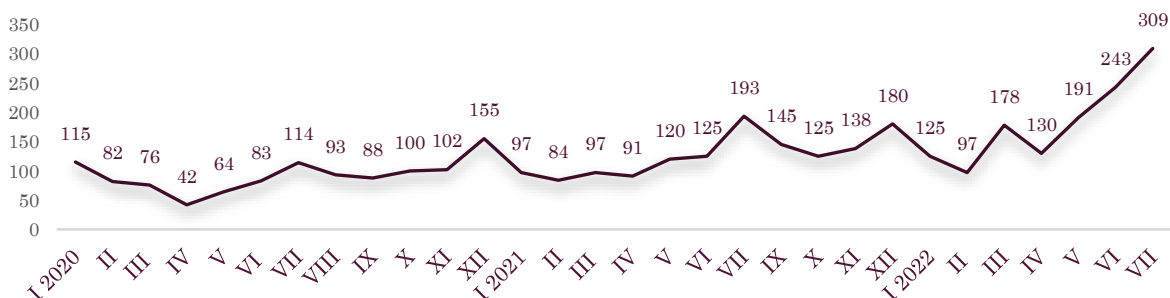
У августу 2022. године је у Војводини регистровано 224.558 ноћења туриста, што је за 9,5% више у односу на август претходне године. Највише ноћења регистровано је у Граду Новом Саду, тј. 47.668 ноћења, за 14,7% мање него у августу у 2021. године.

Ноћења туриста по изабраним туристичким местима Војводине у августу 2022. године



У јулу 2022. године, девизни прилив од туризма у Републици Србији износио је 309 млн евра и већи је за 116 млн евра или 60,1% у односу на девизни прилив у јулу 2021. године, док је девизни одлив од туризма износио 329 млн евра, што је за 117 млн евра или 55,2% више у односу на девизни одлив у јулу 2021. године.

Девизни прилив од туризма у Републици Србији по месецима (у млн евра)





ПРИВРЕДНА КОМОРА ВОЈВОДИНЕ

У августу 2022. године у односу на август 2021. године, цене угоститељских услуга у Војводини порасле су у просеку за 18,7%. Највећи раст су забележиле цене хране (за 22,6%), док су цене преноћишта забележиле раст од 3,4%. Цене алкохолних пића су порасле за 16,6%, а цене безалкохолних пића за 17,3%.

Индекси цена угоститељских услуга у Републици Србији и Војводини

	Република Србија			Војводина		
	$\frac{\text{VIII 2022}}{\text{VII 2022}}$	$\frac{\text{VIII 2022}}{\text{VIII 2021}}$	$\frac{\text{I-VIII 2022}}{\text{I-VIII 2021}}$	$\frac{\text{VIII 2022}}{\text{VII 2022}}$	$\frac{\text{VIII 2022}}{\text{VIII 2021}}$	$\frac{\text{I-VIII 2022}}{\text{I-VIII 2021}}$
УКУПНО	101,3	113,1	110,6	101,2	118,7	114,6
Храна	101,2	114,4	110,4	101,4	122,6	117,5
Алкохолна пића	100,5	112,7	110,9	100,7	116,6	114,2
Безалкохолна пића	101,2	112,9	109,7	102,1	117,3	111,6
Преноћишта	102,3	109,3	111,6	100,0	103,4	103,7



VIII. СПОЉНОТРГОВИНСКА РОБНА РАЗМЕНА

VIII.1. Спољнотрговинска робна размена Републике Србије

У периоду јануар - август 2022. године, укупна спољнотрговинска робна размена Републике Србије износила је 42,4 млрд евра, што је за 34,2% више него у истом периоду 2021. године.

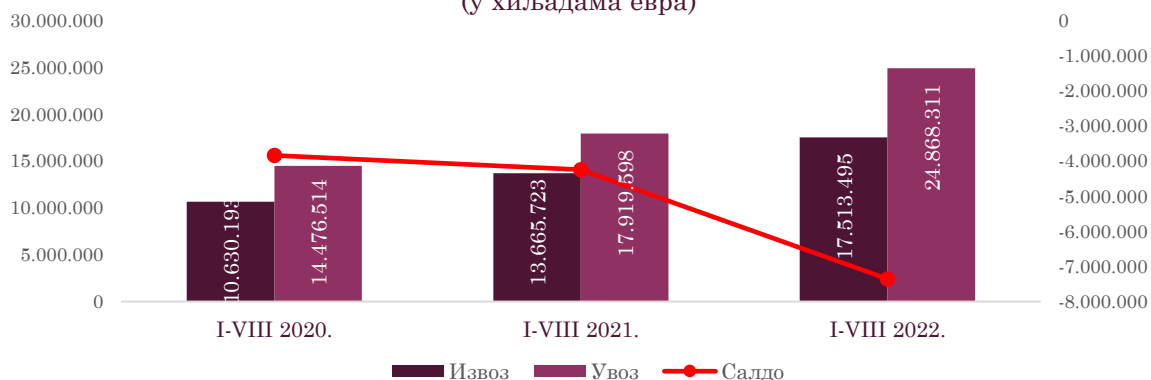
Укупно је извезено робе у вредности од 17,5 млрд евра, што је за 28,2% више у односу на извоз у периоду јануар - август 2021. године, док је увоз износио 24,9 млрд евра, што је за 38,8% више него у истом периоду 2021. године. У оквиру робног извоза настављен је раст извоза прерађивачке индустрије, уз раст извоза рударства, док је раст робног увоза и даље вођен пре свега увозом енергената, уз висок увоз индустријских сировина.

У првих осам месеци 2022. године, Република Србија је забележила спољнотрговински дефицит у вредности од 7,4 млрд евра, који је за 72,9% већи од дефицита забележеног у истом периоду претходне године. Услед већег раста увоза од раста извоза, покривеност увоза извозом Републике Србије је смањена са 76,3%, колико је износила у периоду јануар - август 2021, на 70,4% у истом периоду текуће године.

Спољнотрговинска робна размена Републике Србије

Период / Година	Извоз	Индекс	Увоз	Индекс	Укупно	Индекс	Салдо
I-VIII 2022.	17.513.495	128,2	24.868.311	138,8	42.381.806	134,2	-7.354.816
I-VIII 2021.	13.665.723	128,6	17.919.598	123,8	31.585.321	125,8	-4.253.875
2021.	21.620.826	126,8	28.601.276	124,6	50.222.102	125,5	-6.980.450
2020.	17.054.528	97,3	22.957.570	96,2	40.012.098	96,6	-5.903.042

*у 000 евра

Спољнотрговинска робна размена Републике Србије
(у хиљадама евра)

Робни извоз Републике Србије изражен у еврима, у периоду јануар - август 2022. године, повећан је пре свега захваљујући расту извоза Прерађивачке индустрије за 24,7% мг, односно за 3,0 млрд евра (укупан извоз Републике Србије је у истом периоду повећан за 3,8 млрд евра). Раст извоза Прерађивачке индустрије је забележен у готово свим гранама (22 од 23), а највише је допринео повећан извоз прехранбених производа, хемикалија и хемијских производа и основних метала. Висок номинални раст извоза једним делом је резултат раста извезених количина робе, док је део резултат раста извозних цена.



Осим Прерађивачке индустрије, на увећање извозне активности Републике Србије у посматраном периоду одразила се и више него **три пута већа вредност извоза Рударства у односу на исти период претходне године**, чему је највише допринео повећан извоз руде бакра (пре свега у Кину, Шпанију и Републику Кореју).

Иако је од маја приметан опоравак извоза пољопривредних производа након попуштања мера којима је почетком године ограничаван извоз житарица, **сектор Пољопривреда, шумарство и рибарство Републике Србије је у периоду јануар - август 2022. године, у односу на исти период претходне године, забележио смањење вредности извоза за 4,1%**, највише услед смањења извоза кукуруза за 27,0% мг. (пре свега је смањен извоз у Румунију, где је извезено за 48,9% мање него у првих осам месеци 2021. године, односно за 712 хиљаде тона мање).

Повећање робног увоза Републике Србије у првих осам месеци 2022. године се у највећој мери дугује повећаном увозу енергената, пре свега нафте и гаса. Наиме, Република Србија је у првих осам месеци 2022. године увезла нафту у вредности од 1,4 млрд евра, што је за 113,4% више од увезене вредности у истом периоду претходне године, док је гас увезен у вредности од 1,2 млрд евра, што је готово пет пута више него у истом периоду прошле године. **Највећи део раста увоза гаса и нафте последица је виших увозних цена ових енергената, док се преостали део раста односи на раст увезених количина.** Нафта се највише увози из Ирака (50,0% у периоду јануар - август) и Русије (49,3%), а гас из Мађарске (55,6%) и Русије (44,2%).

Увоз Прерађивачке индустрије Републике Србије је у првих осам месеци 2022. године такође забележио повећање вредности од 28,3% мг, односно 4,0 млрд евра (укупан увоз Републике Србије је у истом периоду повећан за 6,9 млрд евра). Повећању увоза Прерађивачке индустрије највише је допринео повећан увоз хемикалија и хемијских производа и основних метала.

Посматрано по артиклима, **Србија је у периоду јануар - август 2022. године, вредносно посматрано, највише извезла Руде бакра и концентрата (6,5% укупног извоза) и Сетова проводника за паљење, осталих сетова за возила (5,2%),** док су се на страни увоза највише истакли, осим Неразврстане робе по ЦТ¹, **Нафта и уља од битуменозних минерала, сирова (5,8%) и Гас природни у гасовитом стању (4,9% укупног увоза Републике Србије у првих осам месеци 2022. године).**

Посматрано по наменским групама, Република Србија је у периоду јануар - август 2022. године највише и извозила и увозила **интермедијарне производе (46,0% укупног извоза и 36,2% укупног увоза).**

Посматрано по регионима, **Војводина је имала највеће учешће у извозу Републике Србије у првих осам месеци 2022. године (34,3%),** док се у увозу налазила на другом месту **(35,2%),** након Београдског региона (43,0%).

¹ На основу Методологије статистике спољне трговине која врши обраду по општем систему трговине, **појам Неразврстана роба по ЦТ** обухвата следеће: војна роба, роба у складиштењу и роба у слободној зони за коју још није одређена царинска тарифа и делови за моторна возила и делови за авионе који се увозе или извозе уз основно средство.



VIII.2. Спољнотрговинска робна размена АП Војводине

Укупна спољнотрговинска робна размена АП Војводине у периоду јануар - август 2022. године износила је 14,8 млрд евра (34,8% укупне размене Републике Србије у истом периоду), што је за 44,4% више од робне размене остварене у истом периоду 2021. године.

Из АП Војводине је у првих осам месеци 2022. године извезено робе у вредности од 6,0 млрд евра (34,3% укупног извоза Републике Србије), што је за 23,4% више од вредности извоза у истом периоду претходне године, док је увоз реализован у вредности од 8,8 млрд евра (35,2% укупног увоза Републике Србије), што је за 63,6% више у односу увоз у периоду јануар - август 2021. године.

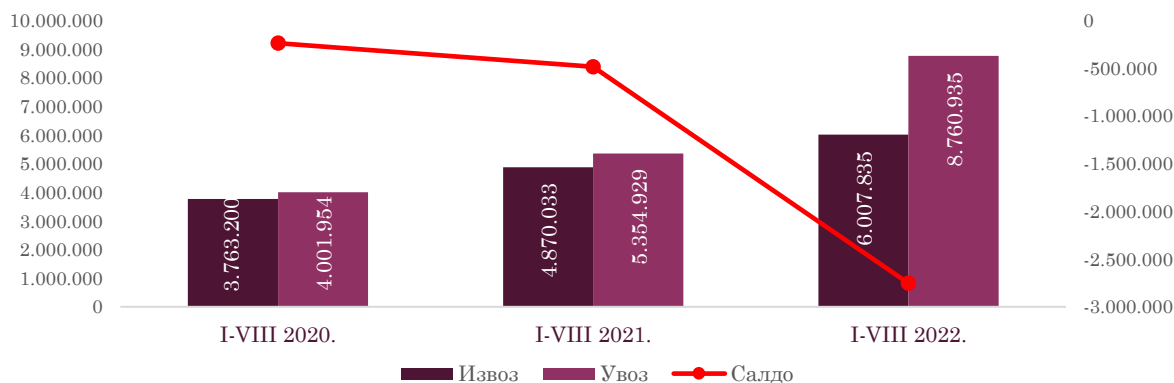
Из спољнотрговинске робне размене АП Војводине је у периоду јануар - август 2022. године забележен дефицит у вредности од 2,8 млрд евра, знатно већи од дефицита забележеног у истом периоду претходне године (индекс 567,8). Покривеност увоза извозом у спољнотрговинској робној размени АП Војводине је у првих осам месеци 2022. године износила 68,6% и због већег раста увоза од раста извоза, мања је него у истом периоду претходне године када је износила 90,9%.

Спољнотрговинска робна размена АП Војводине

Период/ Година	Извоз	Индекс	Увоз	Индекс	Укупно	Индекс	Салдо
I-VIII 2022.	6.007.835	123,4	8.760.935	163,6	14.768.770	144,4	-2.753.100
I-VIII 2021.	4.870.033	129,4	5.354.929	133,8	10.224.962	131,7	-484.896
2021.	7.513.882	123,4	8.536.892	134,0	16.050.774	128,8	-1.023.010
2020.	6.090.723	99,1	6.370.990	93,0	12.461.712	95,9	-280.267

*у 000 евра

Спољнотрговинска робна размена АП Војводине (у хиљадама евра)

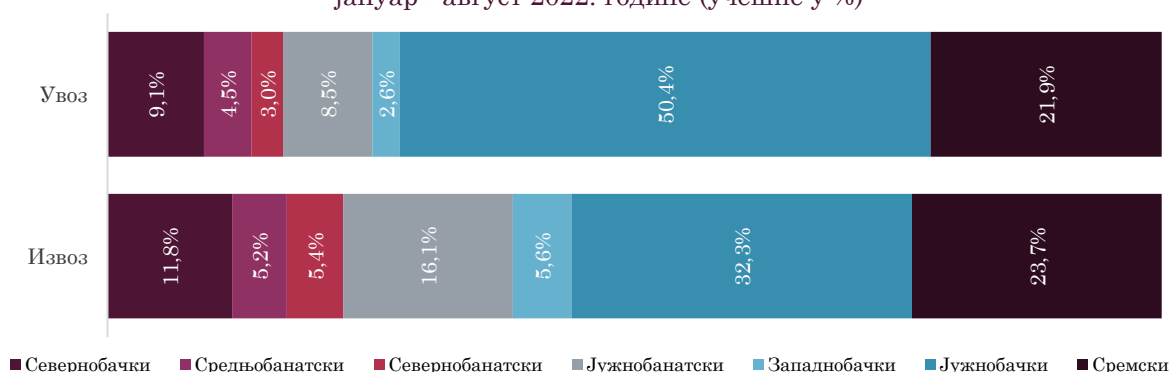


Посматрано по наменским групама, Војводина је у првих осам месеци 2022. године највише извозила интермедијарне производе (38,9% укупног извоза), а највише увозила енергенте (31,9% укупног увоза).

Посматрано по управним окрузима, у периоду јануар - август 2022. године, доминантно учешће у спољнотрговинској робној размени АП Војводине имао је Јужнобачки округ (32,3% извоза и 50,4% увоза АП Војводине).



Извоз и увоз АП Војводине по управним окрузима,
јануар - август 2022. године (учешће у %)



Спољнотрговинска робна размена АП Војводине, по Класификацији делатности (КД 2010)

Прерађивачка индустрија је и у периоду јануар - август 2022. године представљала сектор са највећим учешћем у извозу АП Војводине (90,6%), уз повећање вредности извоза за 27,2% у односу на исти период претходне године. Раст извоза прерађивачке индустрије вођен је, пре свега, повећаним извозом прехранбених производа, електричне опреме и других машина и опреме.

На другом месту је извоз **Пољопривреде, шумарства и рибарства**, који је чинио **8,5% укупног извоза АП Војводине у првих осам месеци 2022**, али је забележио **међугодишње смањење вредности извоза од 6,2%**, првенствено услед смањене вредности извоза кукуруза за 26,4% (узроковано пре свега мањим извозом у Румунију за 48,7% мг. Остали сектори делатности имали су појединачно учешће мање од по 1% у укупном извозу АП Војводине у периоду јануар - август 2022. године.

Водећи сектори делатности у извозу АП Војводине

Сектор КД	2021.			I-VIII 2022.		
	Вредност (у 000 евра)	Учешће	Индекс 2021 2020	Вредност (у 000 евра)	Учешће	Индекс I - VIII 2022 I - VIII 2021
Прерађивачка индустрија	6.656.420	88,6%	127,1	5.441.421	90,6%	127,2
Пољопривреда, шумарство и рибарство	780.521	10,4%	98,5	508.242	8,5%	93,8
Снабдевање водом и управљање отпадним водама	47.878	0,6%	135,2	26.845	0,4%	81,0

У увозу АП Војводине у првих осам месеци 2022. године највише су учествовали сектори делатности **Прерађивачка индустрија (55,0%)** и **Рударство (30,6%)**, који су забележили међугодишње повећање вредности увоза од 31,3% и 180,7%, респективно.

Повећању увоза Прерађивачке индустрије, у односу на првих осам месеци 2021. године, највише је допринео повећан увоз хемијске индустрије, потом увоз машина и опреме, као и повећан увоз основних метала и електричне опреме, док је **на раст вредности увоза сектора Рударство пре свега утицала скоро три пута већа вредност увоза сирове нафте и природног гаса**, иако је количински увезено само за 27,8% виш мге, што указује на **повећану увозну цену нафте и гаса** у посматраном периоду.



Сектор **Некласификовано по КД** је био на трећем месту у увозу АП Војводине у периоду јануар - август 2022. године, док је увоз **Пољопривреде, шумарства и рибарства** био на четвртном месту, са учешћем од 2,2% и растом од 26,7% у односу на исти период претходне године, вођен пре свега повећаним увозом кафе, соје у зрну и семена сунцокрета.

Водећи сектори делатности у увозу АП Војводине

Сектор КД	2021.			I-VIII 2022.		
	Вредност (у 000 евра)	Учешће	Индекс 2021 2020	Вредност (у 000 евра)	Учешће	Индекс I – VIII 2022 I – VIII 2021
Прерађивачка индустрија	5.666.698	66,4%	126,7	4.820.866	55,0%	131,3
Рударство	1.590.573	18,6%	137,5	2.678.138	30,6%	280,7
Некласификовано по КД	992.949	11,6%	194,2	1.046.028	11,9%	186,0

У периоду јануар - август 2022. године, из АП Војводине је извезено 4.541 различитих врста производа. Највећа је била вредност извоза **Сетова проводника за паљење, осталих сетова за возила**, са учешћем од 4,2% у извозу АП Војводине у посматраном периоду и међугодишњим повећањем вредности извоза за свега 2,3%, у највећој мери услед повећаног извоза у Немачку за 13,9% мг. **Гасна уља, за остале сврхе, S=<0,001%, без биодизела** налазила су се на другом месту и чинила су 3,4% укупног извоза АП Војводине у периоду јануар - август 2022. године, при чему су забележила међугодишње повећање вредности извоза за 89,3%, највише услед повећаног извоза у Босну и Херцеговину и Румунију. На трећем месту био је извоз **Кукуруза, осталог**, који је забележио значајније смањење вредности извоза, од 26,4% мг, пре свега због смањеног извоза у Румунију.

Пет најзаступљенијих производа у извозу АП Војводине

Назив производа	2021.			I-VIII 2022.		
	Вредност (у 000 евра)	Учешће	Индекс 2021 2020	Вредност (у 000 евра)	Учешће	Индекс I – VIII 2022 I – VIII 2021
УКУПНО	4.862 врсте производа			4.541 врста производа		
Сетови проводника за паљење, остали сетови за возила	377.180	5,0%	85,6	251.748	4,2%	102,3
Гасна уља, за остале сврхе, S=<0,001%, без биодизела	197.775	2,6%	209,7	207.070	3,4%	189,3
Кукуруз, остали	355.637	4,7%	86,1	191.762	3,2%	73,6
Делови за машине из тарифног броја 8501 ² и 8502 ³ , остало	204.657	2,7%	416,0	183.551	3,1%	127,0
Остали лекови, за малопродају	157.691	2,1%	92,0	135.923	2,3%	139,5

У периоду јануар - август 2022. године у АП Војводину је увезено 6.337 различитих врста производа. Највећа је била вредност увоза **Нафте и уља од битуменозних минерала, сирове** (16,5% укупног увоза у првих осам месеци 2022), која је повећана за 113,4% мг, пре свега услед повећаног увоза из Русије (више од четири пута мг) и готово дуплираног мг. увоза из Ирака. На другом месту је увоз **Гаса природног у гасовитом стању**, који је чинио 13,8% укупног увоза АП Војводине у посматраном периоду и био је већи за 363,2% мг. Вредност увоза гаса је повећана за 945,9 млн евра (иако је количински увезено само за 17,2% више мг, што несумњиво указује на повећану увозну цену гаса). Гас се у Војводину у периоду јануар - август 2022. године највише увозио из Мађарске (55,6%) и Русије (44,2%).

² Тарифни број 8501 - Електромотори и електрични генератори.

³ Тарифни број 8502 - Електрични генераторски агрегати и ротациони конвертори (претварачи).



Пет најзаступљенијих производа у увозу АП Војводине

Назив производа	2021.			I-VIII 2022.		
	Вредност (у 000 евра)	Учешће	Индекс 2021 2020	Вредност (у 000 евра)	Учешће	Индекс I – VIII 2022 I – VIII 2021
УКУПНО	6.597 врста производа			6.337 врста производа		
Нафта и уља од битуменозних минерала, сирова	1.138.452	13,3%	155,4	1.446.414	16,5%	213,4
Гас природни у гасовитом стању	423.866	5,0%	104,1	1.206.284	13,8%	463,2
Неразврстана роба по ЦТ-роба у слободној зони	556.371	6,5%	304,1	533.476	6,1%	184,8
Неразврстана роба по ЦТ-роба на складиштењу	436.578	5,1%	133,0	512.537	5,9%	187,2
Жица од рафинисаног бакра, попречног пресека > 6mm	196.600	2,3%	182,7	155.037	1,8%	119,1

Спољнотрговинска робна размена АП Војводине, по Стандардној међународној трговинској класификацији (СМТК)

Посматрано по секторима СМТК, у извозу АП Војводине у првих осам месеци 2022. године **највеће учешће имао је сектор Машине и транспортни уређаји**, од 30,4%, који је у односу на исти период претходне године забележио међугодишње повећање вредности извоза од 24,6%. Производи који се највише извозе у оквиру посматраног сектора су: Сетови проводника за авионе, возила, бродове (13,8% извоза сектора), Делови, нн, погодни за ротационе електричне машине (10,1%) и Центрифугалне пумпе, нн (8,1%). Сектор Машине и транспортни уређаји је највећи извоз у посматраном периоду бележио у Немачку (31,5%) и Мађарску (11,0%).

Првих пет сектора СМТК у извозу АП Војводине

Сектор СМТК	Вредност (у 000 евра)	Учешће	Индекс I – VIII 2022 I – VIII 2021
Машине и транспортни уређаји	1.824.689	30,4%	124,6
Храна и живе животиње	1.056.954	17,6%	113,0
Израђени производи сврстани по материјалу	853.224	14,2%	137,2
Хемијски и слични производи, нигде непоменути	793.335	13,2%	122,3
Разни готови производи	687.867	11,4%	118,4

У периоду јануар - август 2022. године, посматрано по производима СМТК, из АП Војводине се највише извозила **Нафта, уља од битуменозних минерала, остала**, извезена у вредности од 376,1 млн евра, а која је забележила међугодишње повећање вредности извоза од 88,7% (највише због повећаног извоза у Босну и Херцеговину и Румунију). С друге стране, **међугодишње је значајније смањен извоз Кукуруза, осталог** (за 26,4% мг), пре свега услед смањеног извоза у Румунију.



ПРИВРЕДНА КОМОРА ВОЈВОДИНЕ

Првих десет производа по СМТК у извозу АП Војводине

Назив производа СМТК	Вредност (у 000 евра)	Учешће	Индекс I – VIII 2022 I – VIII 2021
Нафта, уља од битуменозних минерала, остала	376.062	6,3%	188,7
Сетови проводника за авионе, возила, бродове	251.748	4,2%	102,3
Кукуруз, остали	191.762	3,2%	73,6
Делови нн, погодни за ротационе електричне машине	183.696	3,1%	127,1
Центрифугалне пумпе, нн	147.368	2,5%	103,5
Лекови, нн, за малопродају	139.538	2,3%	141,1
Остали делови и прибор за моторна возила	128.909	2,1%	167,5
Пшеница остала (и крупник) и наполица, у зрну	116.404	1,9%	110,6
Храна за псе и мачке, за продају на мало	95.495	1,6%	127,1
АЦ мотори, осим мотора снаге=<37,5W	85.382	1,4%	211,2

У увозу АП Војводине у првих осам месеци 2022. године, посматрано по секторима СМТК, **највеће учешће имао је сектор Минерална горива, мазива и сродни производи, од 32,0%**, који је забележио међугодишње повећање вредности увоза од значајних 168,3%. Највећи део увоза датог сектора односи се на увоз Нафте и уља од битуминозних минерала, сирове (51,6%) и Природног гаса у гасовитом стању (43,1%).

Првих пет сектора СМТК у увозу АП Војводине

Сектор СМТК	Вредност (у 000 евра)	Учешће	Индекс I – VIII 2022 I – VIII 2021
Минерална горива, мазива и сродни производи	2.800.825	32,0%	268,3
Машине и транспортни уређаји	1.548.887	17,7%	123,4
Израђени производи сврстани по материјалу	1.363.220	15,6%	132,9
Производи непоменути у СМТК Рев. 4	1.049.008	12,0%	186,4
Хемијски и слични производи, нигде непоменути	854.553	9,8%	148,2

У периоду јануар - август 2022. године, посматрано по производима СМТК, **у увозу АП Војводине је на првом месту била Нафта и уља од битуменозних минерала, сирови**, увезена у вредности од 1,4 млрд евра, а која је забележила међугодишње повећање вредности увоза од 113,4%, највише због повећане вредности увоза из Ирака и Русије. На другом месту је био Природни гас у гасовитом стању, који је забележио значајно међугодишње повећање вредности увоза (индекс 463,2), пре свега због повећане вредности увоза из Мађарске и Русије.

Првих десет производа по СМТК у увозу АП Војводине

Назив производа СМТК	Вредност (у 000 евра)	Учешће	Индекс I – VIII 2022 I – VIII 2021
Нафта и уља од битуменозних минерала, сирови	1.446.414	16,5%	213,4
Природни гас у гасовитом стању	1.206.284	13,8%	463,2
Неразврстана роба	1.046.227	11,9%	186,0
Жица од рафинисаног бакра	156.001	1,8%	119,2
Делови, нн, погодни за ротационе електричне машине	105.977	1,2%	160,9
Нафта, уља од битуменозних минерала, остала	102.480	1,2%	163,5
Моторна возила за превоз особа, нн	91.049	1,0%	136,7
Остали електрични проводници, за напон =<1000 V	76.538	0,9%	101,6
Ђубрива са азотом, фосфором и калијумом, нн	69.039	0,8%	226,7
Уреа у воденом раствору или не	66.978	0,8%	268,2



Спољнотрговинска робна размена АП Војводине, по земљама

Извоз АП Војводине се у највећој мери ослања на тражњу Европске уније (ЕУ) и региона. У периоду јануар - август 2022. године највећи део извоза АП Војводине пласиран је управо на тржиште ЕУ (71,2%) и тржиште ЦЕФТА⁴ (16,1%). Извоз ка већини значајних извозних партнера порастао је међугодишње у првих осам месеци 2022. године, па је тако извоз у ЕУ био већи за 20,3%, а извоз у земље ЦЕФТА за 35,4%.

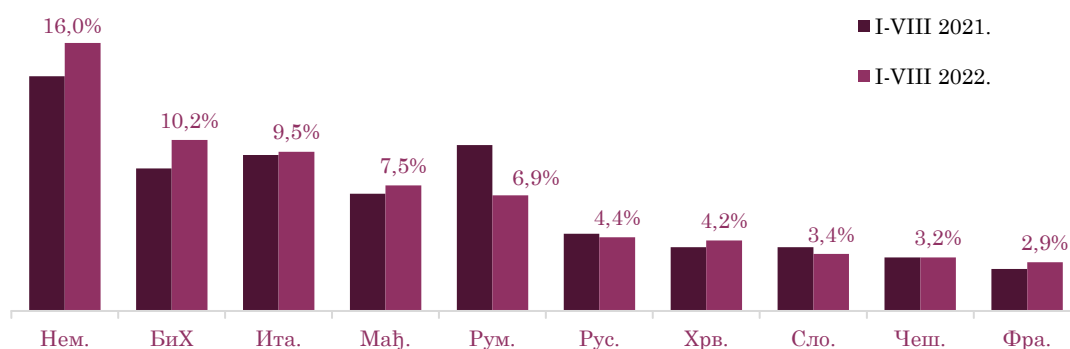
Извоз АП Војводине јануар - август 2022. године

	Учешће	Индекс
ЕУ:	71,2%	120,2
ЦЕФТА:	16,1%	135,4

АП Војводина је у првих осам месеци 2022. године забележила извоз у 142 различите земље. Извоз у првих десет земаља чинио је 68,2% укупног извоза. Главна дестинација војвођанског извоза у периоду јануар - август 2022. је традиционално била Немачка, у коју је извезена роба у вредности од 960,6 млн евра, тј. 16,0% укупног војвођанског извоза. Значајан извоз је пласиран и у Босну и Херцеговину (10,2%), Италију (9,5%), Мађарску (7,5%) и Румунију (6,9%).

У односу на период јануар - август 2021. године, извоз АП Војводине је повећан ка свим земљама из групе водећих десет извозних дестинација, осим ка Румунији, где је забележено смањење вредности извоза за 72,6 млн евра или 15,0% (пре свега услед смањеног извоза кукуруза), те се Румунија нашла на петом месту на листи извозних дестинација АП Војводине, за разлику од истог периода претходне године када је била на другом месту. С друге стране, највише је повећан извоз у Немачку, за 277,1 млн евра или 40,5% (вођен повећањем извоза електричне опреме), потом у Босну у Херцеговину, за 198,0 млн евра или 47,8% (пре свега услед повећаног извоза кокса и деривата нафте).

Извоз АП Војводине по земљама (учешће у %)



⁴ ЦЕФТА: Босна и Херцеговина, Северна Македонија, Црна Гора, Албанија, Молдавија и Србија.



Највећи део увоза АП Војводине потиче такође из земаља ЕУ (52,4% у периоду јануар - август 2022. године), који је у односу на исти период 2021. године био већи за 52,1%. Увоз из земаља ЦЕФТА (учешће 2,7% у првих осам месеци 2022. године) био је већи за 32,5% у односу на исти период претходне године.

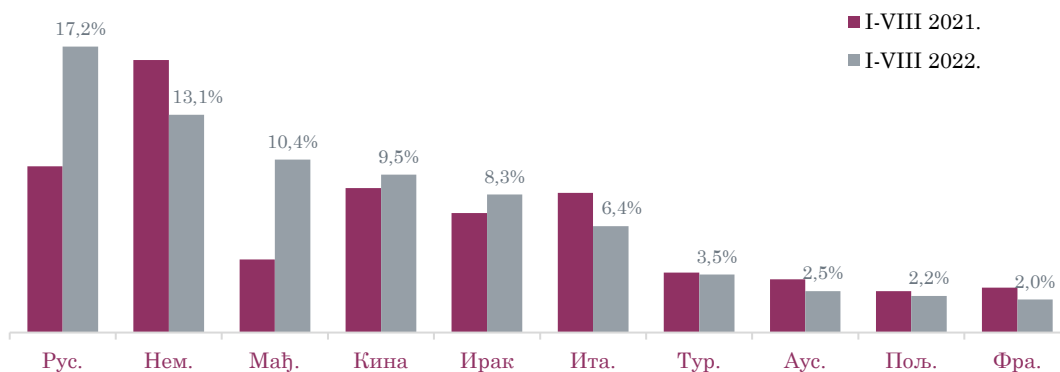
Увоз АПВ
јануар - август 2022. године

	Учешће	Индекс
ЕУ:	52,4%	152,1
ЦЕФТА:	2,7%	132,5

АП Војводина је у првих осам месеци 2022. године забележила увоз из 158 различитих земаља. Увоз из првих десет земаља чинио је 75,0% укупног увоза АП Војводине у посматраном периоду. Највећи увоз је забележен из Руске Федерације (17,2%), Немачке (13,1%) и Мађарске (10,4%).

Увоз АП Војводине у периоду јануар - август 2022. године, у поређењу са истим периодом претходне године, повећан је из свих увозних земаља из групе првих десет, **а највеће повећање увоза је забележено из Русије**, за 970,5 млн евра мг, пре свега **услед повећане вредности увоза нафте** (у периоду јануар - август 2022. године из Русије је увезено нафте у вредности од 712,7 млн евра, што је више од четири пута у односу на исти период претходне године када је из Русије увезено нафте у вредности од 157,4 млн евра), **као и повећане вредности увоза гаса** за 294,3 млн евра (у посматраном периоду је из Русије увезен гас у вредности од 533,7 млн евра, а у истом периоду претходне године тај увоз је износио 239,4 млн евра). Такође, **значајно је повећана и вредност увоза из Мађарске**, за 674,7 млн евра (индекс 387,4), пре свега услед повећане вредности увоза гаса (у периоду јануар - август 2022. из Мађарске је увезено гаса у вредности од 670,3 млн евра, а у истом периоду претходне године у вредности од свега 21,0 млн евра).

Увоз АПВ по земљама (учешће у %)





VIII.3. Аграрна спољнотрговинска робна размена⁵

Укупна вредност аграрне спољнотрговинске робне размене АП Војводине у првих осам месеци 2022. године износила је 2,1 млрд евра и већа је за 18,3% од остварене размене у истом периоду 2021. године. Међугодишње, извоз је повећан за 12,4%, док је, истовремено, увоз забележио повећање од 32,4%.

Из спољнотрговинске размене аграрних производа АП Војводине у посматраном периоду остварен је **суфицит у вредности од 696,2 млн евра**, који је мањи за 2,1% од суфицита забележеног у првих осам месеци 2021. године.

Спољнотрговинска робна размена аграра АП Војводине

Година	Извоз	Индекс	Увоз	Индекс	Укупно	Индекс	Салдо	Индекс
I-VIII 2022.	1.377.788	112,4	681.590	132,4	2.059.378	118,3	696.198	97,9
I-VIII 2021.	1.226.103	120,2	514.615	114,5	1.740.719	118,5	711.488	124,7
2021.	1.857.198	112,2	849.926	121,9	2.707.124	115,1	1.007.272	105,2
2020.	1.655.376	113,6	697.506	117,7	2.352.882	114,8	957.870	110,9

*у 000 евра

У периоду јануар - август 2022. године, **извоз аграрних производа чинио је 22,9% укупног војвођанског извоза**, док је **увоз аграрних производа у укупном увозу АП Војводине учествовао са свега 7,8%**. Покривеност увоза извозом аграрних производа је врло висока и износи **202,1% за првих осам месеци 2022. године**, али је нижа за 36,1% од покривености увоза извозом у истом периоду 2021. године, јер је раст увоза био већи од раста извоза.

Извоз и увоз аграра АП Војводине



У првих осам месеци 2022. године, из АП Војводине је извезено 779 различитих врста аграрних производа у 110 држава.

Најзначајнија дестинација аграрног извоза АП Војводине је Италија (12,9% укупног извоза аграрних производа АП Војводине), а најзначајнији извозни артикал у Италију је **Остала пшеница и наполица, остало**, који чини 29,6% укупног извоза АП Војводине у наведену земљу. Вредност извоза кукуруза у Италију у периоду јануар - август 2022. године је смањена за 19,0% међугодишње.

⁵ Аграрну спољнотрговинску размену чине пољопривредни, прехранбени производи, пиће и дуван. Подаци су обрађени на основу шифре артикала – по Царинској тарифи и обухватају артикле пољопривреде, прехранбене индустрије, пића и дувана.



На другом месту, са учешћем од 12,4% у извозу аграра АП Војводине, је Румунија. У Румунију се највише извозила пшеница, кукуруз и сладолед и шећер. У односу на исти период претходне године, значајно је смањен извоз кукуруза (за 48,7%), пшенице (за 48,9%) и шећера (за 54,8%), а повећан извоз сладоледа (за 107,4%).

Треће место по вредности извоза аграрних производа припада Босни и Херцеговини (учешће од 12,0%), у коју су се највише извозили кукуруз, пшеница, пиво и уље од сунцокрета.

У десет прворанжираних земаља, АП Војводина је извезла 72,9% својих аграрних производа, док се истовремено у преосталих 100 држава извезло свега 27,1% пољопривредних производа.

Вредност **извезеног кукуруза**, најзначајнијег аграрног извозног производа АП Војводине у периоду јануар - август 2022. године, износила је **191,8 млн евра**, и мања је за 68,9 млн евра (односно за 26,4% мг), а за 609,5 хиљада тона, односно за 46,7% исказано у тонама, у односу на исти период 2021. године. Много мањој разлици у вредности, у односу на масу, допринео је раст цене кукуруза од 38,0% упоређујући првих осам месеци 2022. године са првих осам месеци 2021. године. Вредносно исказано, **опео је и извоз јабука за 14,2%** (главни разлог је смањена активност купаца из Руске Федерације), као и **шећера за 6,6% мг**.

Значајан међугодишњи раст, упркос томе што се на извозној лествици налази на 42. месту, у првих осам месеци 2022. године забележио је извоз **Говеђег меса без костију, смрзнутог**, које је извезено у вредности од 6,5 млн евра, док је у истом периоду прошле године извезено свега 954 хиљада евра, пре свега услед раста извоза у Кину у коју је извезено говеђег меса у вредности од 6,3 млн евра (96,9% од укупне вредности извоза овог производа).

Значајно је повећан и извоз производа **Погаче уљане и остали чврсти остаци, из уља од соје** (за 782,2% мг), затим **Уље од сунцокрета, шафранике, остало, за остале сврхе** (за 54,4% мг), **Јечам осим за сетву** (за 98,3% мг), **Уље сојино, сирово, укључујући дегумирано, остало** (за 55,3% мг), **Брашно од обичне пшенице и пира** (за 74,4% мг). Узлазни тренд у извозу производа **Хране за псе и мачке** се наставља, те је у периоду јануар - август 2022. године извезено за 17,8 млн евра више у односу на исти период 2021. године, а раст износи 27,5% мг, исказано у еврима.

Првих десет производа у извозу аграра АП Војводине

Извозни производ	Вредност (у 000 евра)	Учешће	Индекс I – VIII 2022 I – VIII 2021
Кукуруз, остали	191.762	13,9%	73,6
Остала пшеница и наполица, остало	116.338	8,4%	111,6
Храна за псе и мачке, скроб>30%,млеч. производи=<10%	82.523	6,0%	127,5
Уље од сунцокрета, шафранике, остало, за остале сврхе	54.160	3,9%	154,4
Уље сојино, сирово, укључујући дегумирано,остало	50.236	3,6%	155,3
Шећер бели,у чврстом стању	49.249	3,6%	93,4
Сладолед,не садржи или садржи млечне масноће<3%	42.202	3,1%	106,6
Концентрати беланчевина без млечних масноћа и слично	35.073	2,5%	161,4
Јечам,осим за сетву	31.539	2,3%	198,3
Кукуруз,семенски,обични хибриди	30.568	2,2%	166,7



ПРИВРЕДНА КОМОРА ВОЈВОДИНЕ

Првих десет земаља у извозу аграрних производа АП Војводине
са два најзаступљенија извозна производа

Земља	Вредност (у 000 евра)	Учешће	Индекс I – VIII 2022 I – VIII 2021	Извозни производ
Италија	177.433	12,9%	128,3	Остала пшеница и наполица, остало (29,6%) Кукуруз, остали (24,2%)
Румунија	170.718	12,4%	62,9	Кукуруз, остали (51,2%) Остала пшеница и наполица, остало (17,9%)
Босна и Херцеговина	165.269	12,0%	138,0	Кукуруз, остали (14,0%) Остала пшеница и наполица, остало (11,0%)
Хрватска	88.664	6,4%	137,4	Уље од сунцокрета, шафранике, остало, за остале сврхе (10,0%) Уље од сунцокрета, сирово, за остале сврхе (8,8%)
Црна Гора	75.795	5,5%	131,3	Уље од сунцокрета, шафранике, остало, за остале сврхе (14,2%) Брашно, од обичне пшенице и пира (10,7%)
Бугарска	70.746	5,1%	109,4	Шећер бели, у чврстом стању (35,2%) Уље сојино, сирово, укључујући дегумирано, остало (28,3%)
Руска Федерација	68.860	5,0%	97,3	Храна за псе и мачке, скроб>30%, млеч производи=<10% (32,4%) Јабукe, свеже, остале (21,3%)
Северна Македонија	66.936	4,9%	127,8	Уље од сунцокрета, шафранике, остало, за остале сврхе (12,2%) Брашно, од обичне пшенице и пира (8,5%)
Мађарска	63.689	4,6%	162,7	Кукуруз, остали (21,0%) Погаче уљане и остали чврсти остаци, из уља од соје (10,3%)
Немачка	56.173	4,1%	94,4	Семе уљане репице, мало ерука киселине, остало (12,5%) Уље сојино, сирово, укључујући дегумирано, остало (9,3%)

У периоду јануар - август 2022. године, у аграрном увозу АП Војводине било је заступљено 1.042 различитих врста аграрних производа који су увезени из 121 државе.

Увоз првих десет производа чинио је 22,3% укупног аграрног увоза АП Војводине. Прво место припало је производу **Цигарете које садрже дуван, остале**, чија вредност увоза је износила 28,9 мли евра (учешће 4,2%), а која је повећана за 147,4% у поређењу са истим периодом претходне године. Друго место је заузео производ **Месо од домаћих свиња, остало, без костију, смрзнуто**, док је на трећем месту **Кафа, непржена, са кофеином**, са учешћем од 3,3%, и 2,6%, респективно.

Вредносном расту увоза највише је допринео раст цена пољопривредних производа. **Код кафе имамо случај да је увезена готово иста количина, али посматрано вредносно, увоз је готово удвостручен**. Смањење вредности увоза је забележено код артикла **Банане, остале, свеже** (за 12,5% мг).

Првих десет производа у увозу аграра АП Војводине

Увозни производ	Вредност (у 000 евра)	Учешће	Индекс I – VIII 2022 I – VIII 2021
Цигарете које садрже дуван, остале	28.918	4,2%	247,4
Месо од домаћих свиња, остало, без костију, смрзнуто	22.385	3,3%	192,1
Кафа, непржена, са кофеином	17.148	2,5%	192,2
Уље палмино, остало, течно, за остале сврхе	14.296	2,1%	169,6
Сладолед, не садржи или садржи млечне масноће<3%	13.622	2,0%	132,3
Банане, остале, свеже	12.433	1,8%	87,5
Храна сточна, остало	11.857	1,7%	129,2
Производи за исхрану нигде непоменути, остало	11.298	1,7%	152,1
Брашно, прах и пелете, од меса или отпадака; чварци	10.275	1,5%	151,9
Кукуруз, семенски, обични хибриди	9.482	1,4%	130,9



Војвођански привредници су у периоду јануар - август 2022. године пољопростоје највише увозили, традиционално, из Немачке, Мађарске Италије и Шпаније, са учешћем од 15,2%, 7,8%, 7,6% и 6,7%, респективно. Увоз пољопростоја из осталих земаља појединачно је имао учешће од 6,2% и мање. Највећи раст у увозу аграра је забележен из Хрватске (за 93,3% мт) и Шпаније (за 73,0% мт). Расту увоза из Хрватске је највише допринео увоз Соје у зрну, ломљене, осим за сетву, која је у посматраном периоду 2022. године увезена за 6,1 млн евра, док је у истом периоду 2021. године увезена за свега 22.044 евра. Из Шпаније је увоз производа Месо од домаћих свиња, остало, без костију, смрзнуто, повећан за 8,9 млн евра (153,7%).

Првих десет земаља у увозу аграрних производа АП Војводине
са два најзаступљенија увозна производа

Земља	Вредност (у 000 евра)	Учешће	Индекс I – VIII 2022 I – VIII 2021	Увозни производ
Немачка	103.741	15,2%	146,5	Цигарете које садрже дуван, остале (12,9%) Сладолед, не садржи или садржи млечне масноће<3% (6,9%)
Мађарска	52.875	7,8%	120,2	Храна сточна, остало (7,5%) Месо од домаћих свиња, остало, без костију, смрзнуто (6,8%)
Италија	51.748	7,6%	114,2	Брашно, прах и пелете, од меса или отпадака; чварци (12,6%) Храна за псе и мачке, скроб>10%=<30%, млечни произв.<10% (7,6%)
Шпанија	45.360	6,7%	173,0	Месо од домаћих свиња, остало, без костију, смрзнуто (32,5%) Парадајз, свеж или расхлађен (6,9%)
Пољска	41.960	6,2%	123,0	Сладолед, не садржи или садржи млечне масноће<3% (5,6%) Пиво, добијено од слада, у судовима до 10l, остало (4,7%)
Хрватска	39.020	5,7%	193,4	Соја у зрну, ломљена или дробљена, осим за сетву (15,7%) Јечам, осим за сетву (10,0%)
Холандија	29.692	4,4%	121,7	Месо од домаћих свиња, остало, без костију, смрзнуто (7,3%) Какао маса, потпуно или делимично одмашћена (7,0%)
Француска	27.231	4,0%	137,2	Кукуруз, семенски, обични хибриди (17,9%) Кукуруз, семенски, остали (11,1%)
Грчка	26.638	3,9%	118,4	Цигарете које садрже дуван, остале (25,0%) Навел поморанце, свеже (11,3%)
Турска	20.939	3,1%	112,5	Лимун, свеж или сув (17,4%) Парадајз, свеж или расхлађен (12,5%)



IX. ЗАПОСЛЕНОСТ

Укупан број запослених у Републици Србији у другом кварталу 2022. године износио је 2.304.656 лица, што у односу на исти период 2021. године представља повећање за 34.262 лица, односно за 1,5%.

Посматрано према статистичким територијалним јединицама, највећи број запослених у другом кварталу 2022. године забележен је у Београдском региону (804.825 лица), затим у Региону Војводине (579.408) и Региону Шумадије и Западне Србије (528.284), а најмањи у Региону Јужне и Источне Србије (392.140 лица).

У односу на други квартал 2021. године, запосленост је повећана у свим регионима Републике Србије, а највише у Београдском региону (за 2,6% мг).

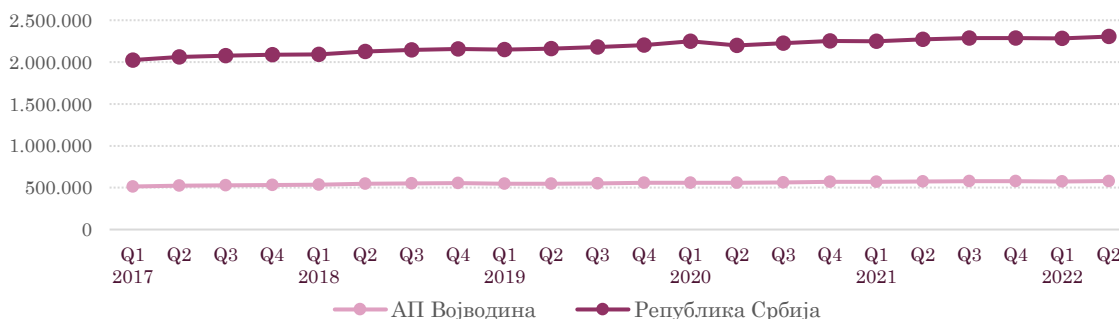
У Војводини је запосленост у другом кварталу 2022. године, у односу на исти квартал претходне године, повећана за 4.728 лица, односно 0,8%, и чинила је 25,1% укупне запослености на нивоу Републике у истом периоду. Посматрано у односу на претходни квартал текуће године, запосленост је повећана за 4.575 лица, односно 0,8%. Како на републичком тако и на покрајинском нивоу - регистрована запосленост, квартално посматрано, од 2017. године има узлазну путању.

Према Анкети о радној снази РЗС за други квартал 2022. године, стопа запослености у Републици Србији износи 50,9%, а на нивоу Војводине 50,6%.

Регистрована запосленост по регионима у другом кварталу 2022. године



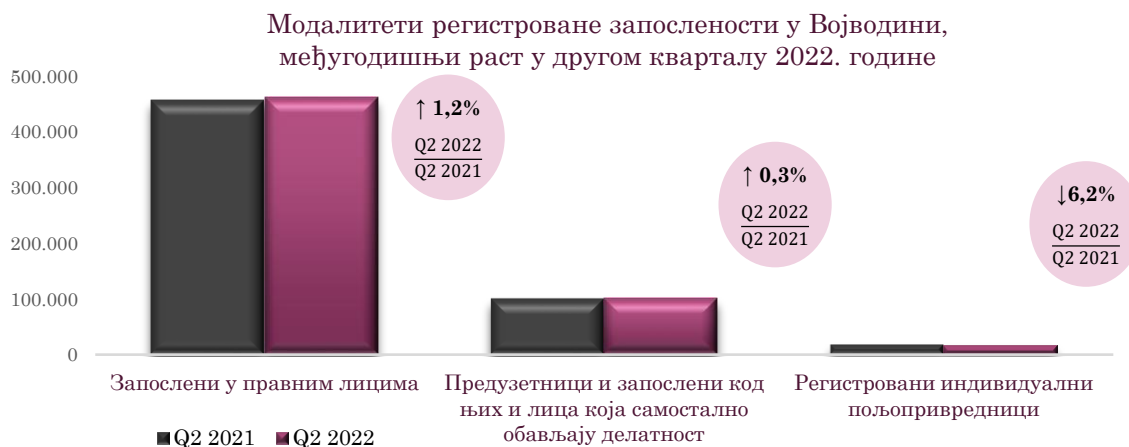
Регистрована запосленост у Републици Србији и АП Војводини по кварталима



Посматрано по управним окрузима, у Војводини је у другом кварталу 2022. године највећи број регистровано запослених био у Јужнобачком округу (36,9%), а најмањи у Севернобанатском округу (6,5%). У односу на други квартал 2021. године, запосленост је повећана у свим окрузима АП Војводине, а највећа стопа пораста је забележена у Јужнобанатском и Средњобанатском округу (за по 1,5% мг).



Посматрано према модалитетима запослености, у Војводини је у другом кварталу 2022. године највише запослених било у правним лицима (461.977, односно 79,7%), за 1,2% више у односу на исти период претходне године. Предузетника и запослених код њих, као и лица која самостално обављају делатност било је 100.635 (17,4%), што је за 0,3% више у односу на исти период 2021. године, док је регистрованих индивидуалних пољопривредника било 16.796 (2,9%), што је за 6,2% мање у односу на други квартал 2021. године.



Посматрано по секторима делатности, у Војводини је у другом кварталу 2022. године највише запослених било у Прерађивачкој индустрији (27,6%) и Трговини на велико и мало (16,5%), а потом у образовању (7,3%), Здравственој и социјалној заштити (7,1%) и Саобраћају и складиштењу (5,7%).

Број регистровано запослених у Војводини према секторима делатности, у другом кварталу 2022. године



У односу на други квартал 2021. године, у Војводини је запосленост највише порасла у сектору Информисање и комуникације (за 9,3% мг), потом у сектору Рударство (за 8,0% мг), Пословање некретнинама (за 7,0% мг), сектору Стручне, научне и техничке делатности (за 5,3% мг) и Административне и помоћне услужне делатности (за 3,9% мг), док је највише смањена у сектору Снабдевање електричном енергијом, гасом, паром и климатизација (за 16,6% мг).

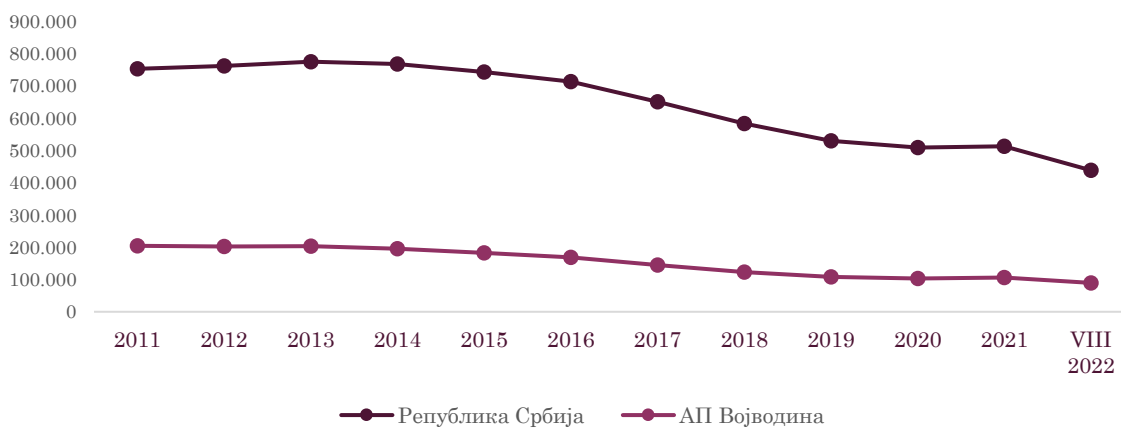


Х. НЕЗАПОСЛЕНОСТ

Према подацима Националне службе за запошљавање (НСЗ), од 2015. године приметан је тренд смањења незапослености како на нивоу Републике Србије, тако и посматрано на нивоу Војводине. У августу 2022. године бележи се смањење незапослености у односу на август 2021. године.

Према Анкети о радној снази РЗС за други квартал 2022. године, стопа незапослености у Републици Србији износи 8,9%, а на нивоу Војводине 7,7%.

Незапосленост у Републици Србији и АП Војводини



На крају августа 2022. године у Републици Србији је на евиденцији НСЗ било 438.251 активно незапослених лица, што је за 67.837 лица, односно 13,4% мање у односу на август 2021. године.

На нивоу Војводине је на крају августа било 89.395 активно незапослених лица, што је за 14,5% (15.139 лица) мање у односу на август 2021. године. Пад незапослености се бележи у свим областима АП Војводине појединачно посматрано: у Севернобанатској области (за 1.651 лице), Севернобачкој (880), Сремској (2.340), Средњебанатској (1.822), Западнобачкој (2.120), Јужнобанатској (2.867) и Јужнобачкој области (за 3.459 лица).

Број активно незапослених лица према областима АП Војводине





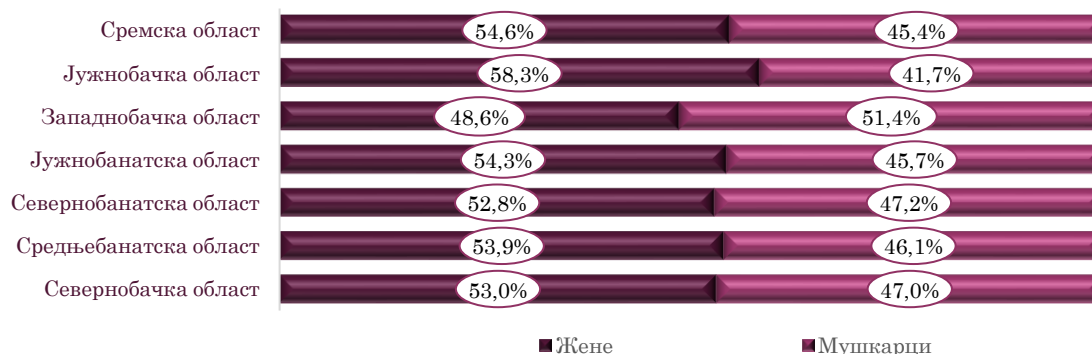
Посматрано према општинама АП Војводине, највећи број незапослених је у Граду Новом Саду (13,5% од укупног броја незапослених у Војводини), а најмањи у општини Сремски Карловци (0,3%).

Општине са најмањим и највећим бројем незапослених лица по областима АП Војводине у августу 2022. године

Област	Укупно	Општина са најмањим бројем незапослених лица у области	Општина са највећим бројем незапослених лица у области
АП Војводина	89.395	-	-
Севернобанатска	5.780	Ада (405)	Кикинда (2.265)
Севернобачка	6.659	Мали Иђош (1.386)	Суботица (3.686)
Сремска	10.101	Пећинци (562)	Ср. Митровица (2.499)
Средњебанатска	10.562	Нова Црња (1.050)	Зрењанин (5.280)
Западнобачка	11.372	Оџаци (1.806)	Сомбор (4.794)
Јужнобанатска	16.655	Опово (647)	Панчево (5.429)
Јужнобачка	28.266	Ср. Карловци (290)	Нови Сад (12.109)

Посматрано према полу, у структури активно незапослених лица АП Војводине, **54,6% чине жене**, а **45,4% мушкарци**. У свим областима Војводине приближно је уједначена структура незапослених лица посматрано према полу, осим у Јужнобачкој области, где је нешто приметнија разлика (58,3% чине жене а 41,7% мушкарци).

Структура незапослених лица у евиденцији НСЗ, према полу и областима АП Војводине у августу 2022. године



Посматрано према степену стручне спреме, највеће учешће у укупном броју активно незапослених лица Војводине чине лица **I степена стручне спреме (38,4%)**, а најмање учешће међу активно незапосленим заузимају лица **VIII степена стручне спреме (0,04%)**.

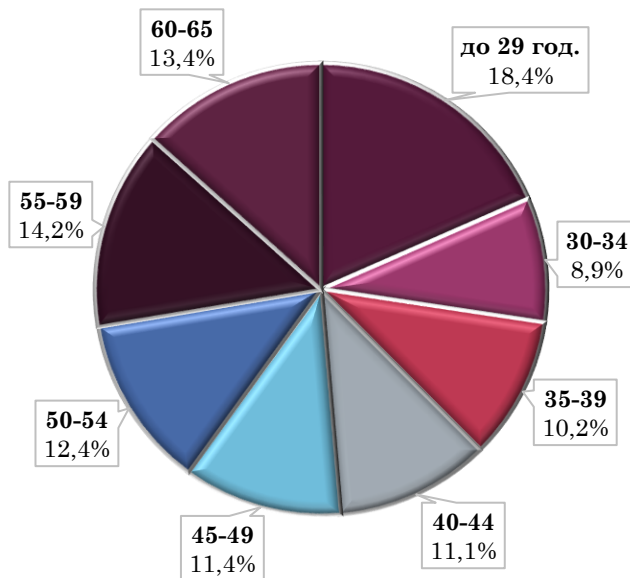
Незапослена лица према степену стручне спреме у Војводини, у августу 2022. године





Посматрано према старосној структури, у Војводини 18,4% активно незапослених лица чине млади до 29 година старости. У групи старости 30-39 година активно тражи запослење 19,1% незапослених. Незапослена лица која теже налазе запослење или на њега чекају дуже су у групи старости 50-65 година и они чине 40,0% укупног броја незапослених.

Незапослена лица према старости у Војводини у августу 2022. године



Посматрано према трајању незапослености, на крају августа 2022. године у Војводини је 37,0% активно незапослених лица на посао чекало годину дана или краће, док је преосталих 63,0% на посао чекало дуже од годину дана.

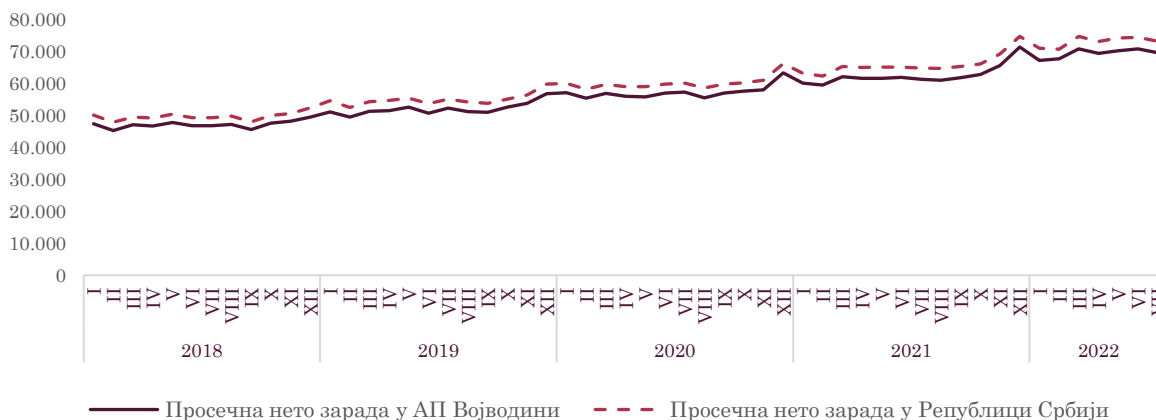


XI. ЗАРАДЕ

Просечна бруто зарада у Републици Србији је у јулу 2022. године износила 100.937 динара, а просечна нето зарада износила 73.114 динара. У поређењу са истим месецом претходне године, просечне бруто и нето зараде за јул 2022. године номинално су веће за 13,0%, а реално за 0,2%. У односу на претходни месец, бруто просечна зарада забележила је номинални пад од 1,5%, а нето зарада номинални пад од 1,6%.

У АП Војводини је просечна бруто зарада обрачуната у јулу 2022. године износила 96.100 динара, а просечна нето зарада 69.501 динара. У поређењу са истим месецом претходне године, и просечна бруто и нето зарада у АП Војводини номинално су веће за по 13,6%. У поређењу са претходним месецом, просечна бруто зарада у АП Војводини је у јулу била мања за 1,6%, а нето зарада за 1,7%.

Просечна нето зарада у Републици Србији и АП Војводини (у РСД)



Просечна бруто зарада у Републици Србији за период јануар - јул 2022. године износи 100.676 динара, а просечна нето зарада 72.975 динара. У односу на исти период прошле године, раст бруто и нето зарада износио је 13,4% номинално, односно 3,0% реално.

Посматрано по областима делатности, у Републици Србији је у првих седам месеци 2022. године највиша просечна нето зарада забележена у области **Рачунарско програмирање, консултантске и с тим повезане делатности у износу од 236.709 динара**, која је у односу на исти период 2021. године већа за 63.254 динара или 36,5%. У свим областима делатности из групе првих десет по висини зараде је у првих седам месеци 2022. године, у односу на исти период претходне године, повећана просечна нето зарада.

Најнижа просечна нето зарада у периоду јануар - јул 2022. године забележена је у области **Делатност припремања и послуживања хране и пића у износу од 41.446 динара**, али је међугодишње повећана за 5.210 динара или 14,4%.



ПРИВРЕДНА КОМОРА ВОЈВОДИНЕ

Највише просечне нето зараде у Републици Србији, по областима делатности, у периоду јануар - јул 2022. године (у РСД)

Области делатности	Бруто зараде	Нето зараде
Рачунарско програмирање, консултантске и с тим повезане делатности	322.753	236.709
Ваздушни саобраћај	229.498	170.377
Научно истраживање и развој	209.916	152.291
Експлоатација сирове нафте и природног гаса	185.006	135.275
Производња дуванских производа	181.200	130.909
Финансијске услуге, осим осигурања и пензијских фондова	176.512	128.252
Управљачке делатности; саветовање у вези са управљањем	176.103	128.884
Производња кокса и деривата нафте	163.955	119.721
Производња основних фармацеутских производа и препарата	163.596	118.880
Телекомуникације	157.521	113.644

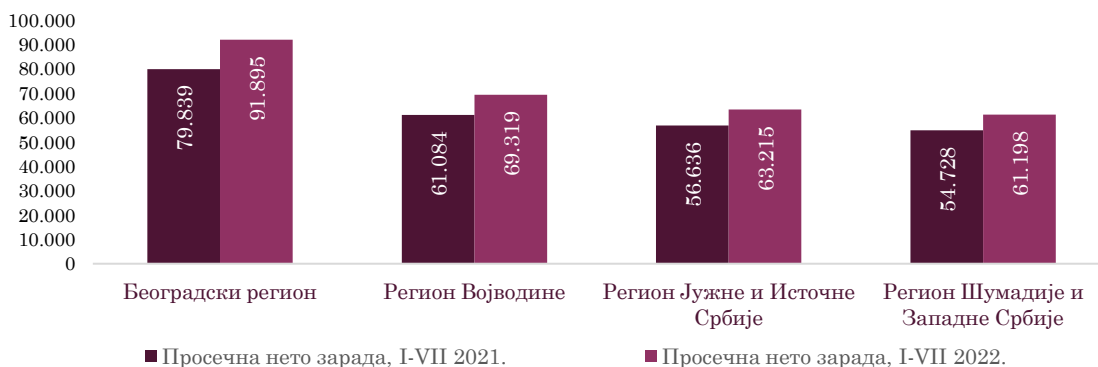
Најниже просечне нето зараде у Републици Србији, по областима делатности, у периоду јануар - јул 2022. године (у РСД)

Области делатности	Бруто зараде	Нето зараде
Остале личне услужне делатности	56.842	40.802
Делатност припремања и послуживања хране и пића	57.108	41.446
Прерада дрвета и производи од дрвета, плуте, сламе и прућа, осим намештаја	58.647	42.796
Производња одевних предмета	62.023	45.309
Делатност путничких агенција, тур-оператора, услуге резервације и пратеће активности	62.112	45.328
Поправка рачунара и предмета за личну употребу и употребу у домаћинству	64.462	46.176
Рибарство и аквакултуре	64.873	47.311
Услуге одржавања објеката и околине	67.587	49.223
Производња намештаја	68.312	49.822
Заштитне и истражне делатности	69.224	50.470

Просечне нето зараде забележиле су номинални раст у првих седам месеци 2022. године у односу на исти период 2021. године, како на нивоу целе земље, тако и на нивоу сваког региона Републике Србије појединачно посматрано. **Највећи међугодишњи раст просечне нето зараде у периоду јануар - јул 2022. евидентиран је у Београдском региону (од 15,1% мг), а најмањи у Региону Јужне и Источне Србије (од 11,6% мг).**

У периоду јануар - јул 2022. године, **једино је Београдски регион имао већу просечну нето зараду од републичког просека, за 18.920 динара, односно 25,9%.**

Просечна нето зарада по регионима Републике Србије



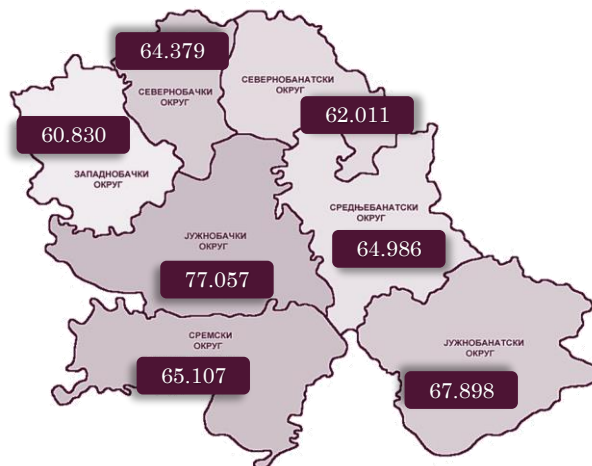


Просечна бруто зарада у АП Војводини за период јануар - јул 2022. године износи 95.750 динара (за 4,9% мање од републичког просека), а **просечна нето зарада 69.319 динара** (за 5,0% мање од републичког просека). У односу на исти период претходне године, и **просечна бруто и нето зарада у Војводини забележиле су номинални раст од по 13,5%.**

Посматрано по окрузима АП Војводине, **највишу просечну нето зараду у првих седам месеци 2022. године бележи Јужнобачки округ**, у износу од 77.057 динара, док је **најнижа просечна нето зарада присутна у Западнобачком округу**, у износу од 60.830 динара.

У првих седам месеци 2022. године, у свим окрузима је забележен међугодишњи раст просечне нето зараде, а највећи раст је забележен у Јужнобачком округу, од 16,0% мг. **Једино Јужнобачки округ у посматраном периоду бележи нето зараду вишу од војвођанског просека** (за 7.738 динара или 11,2%).

Просечна нето зарада по окрузима АП Војводине у периоду јануар - јул 2022. године



Посматрано по општинама АП Војводине, у периоду јануар - јул 2022. године **највишу просечну нето зараду имао је Град Нови Сад, у износу од 85.919 динара** и уједно за 23,9% већу од војвођанског просека, док је **најнижа просечна нето зарада забележена у Малом Иђошу, у износу од 55.110 динара**, која је за 20,5% нижа од војвођанског просека за дати период.

Пет општина са највишом просечном нето зарадом у периоду I-VII 2022. (РСД)



Пет општина са најнижом просечном нето зарадом у периоду I-VII 2022. (РСД)





ИЗВОРИ ПОДАТАКА

1. Републички завод за статистику Републике Србије, <https://www.stat.gov.rs/sr-Cyrl> ;
2. Народна банка Србије, https://www.nbs.rs/sr_RS/indeks/ ;
3. Министарство финансија Републике Србије, <https://www.mfin.gov.rs/tip-dokumenta/makroekonomski-podaci/> ;
4. Национална служба за запошљавање, http://www.nsz.gov.rs/live/dokumenti/statisti_ki_bilteni_nsz.cid667 ;
5. Републички хидрометеоролошки завод Србије, <http://www.hidmet.gov.rs/ciril/meteorologija/> ;
6. Министарство пољопривреде, шумарства и водопривреде Републике Србије, <http://www.minpolj.gov.rs/> ;
7. Институт за примену науке у пољопривреди, <https://www.ipn.bg.ac.rs/sr/institut-za-primenu-nauke-u-poljoprivredi/>;
8. Институт за ратарство и повртарство Нови Сад, <https://ifvcns.rs/> ;
9. Продуктна берза Нови Сад, <https://nscomex.com/>

