



1919

ПРИВРЕДНА КОМОРА ВОЈВОДИНЕ

Привредна кретања у АП Војводини

јануар - април 2022. године

Нови Сад, јун 2022. године



САДРЖАЈ:

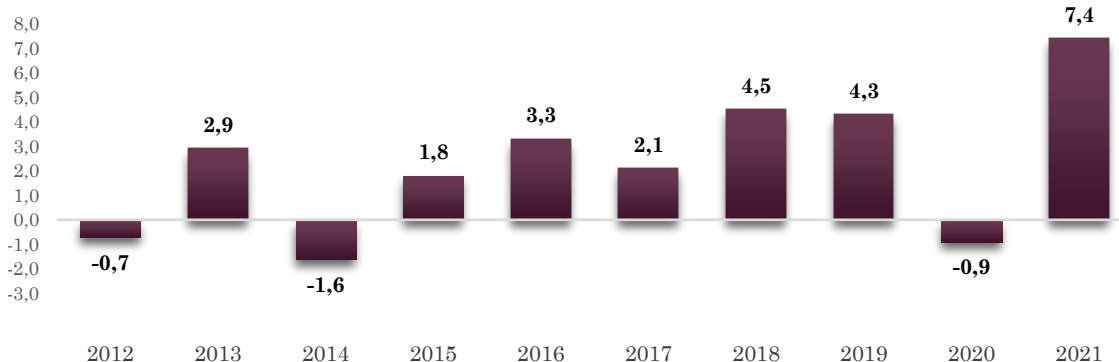
I. ОПШТИ ПРЕГЛЕД ПРИВРЕДНЕ АКТИВНОСТИ	1
II. КРЕТАЊЕ ЦЕНА И ИНФЛАЦИЈЕ.....	4
III. ПОЉОПРИВРЕДА	6
IV. ИНДУСТРИЈА	8
V. ГРАЂЕВИНАРСТВО	11
VI. ПРОМЕТ РОБЕ У ТРГОВИНИ НА МАЛО	14
VII. ТУРИЗАМ И УГОСТИТЕЉСТВО	15
VIII. СПОЉНОТРГОВИНСКА РОБНА РАЗМЕНА	18
VIII.1. Спољнотрговинска робна размена Републике Србије.....	18
VIII.2. Спољнотрговинска робна размена АП Војводине.....	20
Спољнотрговинска робна размена АП Војводине, по Класификацији делатности (КД 2010)	21
Спољнотрговинска робна размена АП Војводине, по земљама.....	23
Аграрна спољнотрговинска робна размена АП Војводине.....	25
IX. ЗАПОСЛЕНОСТ	29
X. НЕЗАПОСЛЕНОСТ	31
XI. ЗАРАДЕ	34
ИЗВОРИ ПОДАТАКА.....	36



I. ОПШТИ ПРЕГЛЕД ПРИВРЕДНЕ АКТИВНОСТИ

Очувана макроекономска стабилност, активирање нових производних капацитета, уз свеобухватан и континуиран програм подршке привреди и становништву током трајања пандемије, резултирали су снажним растом привrede у 2021. години који је био већи од иницијалне пројекције. **Србија је у 2021. години остварила реални раст бруто домаћег производа (БДП) од 7,4% у односу на претходну годину**, који је био вођен опоравком услужних сектора, али и растом индустрије и грађевинарства.

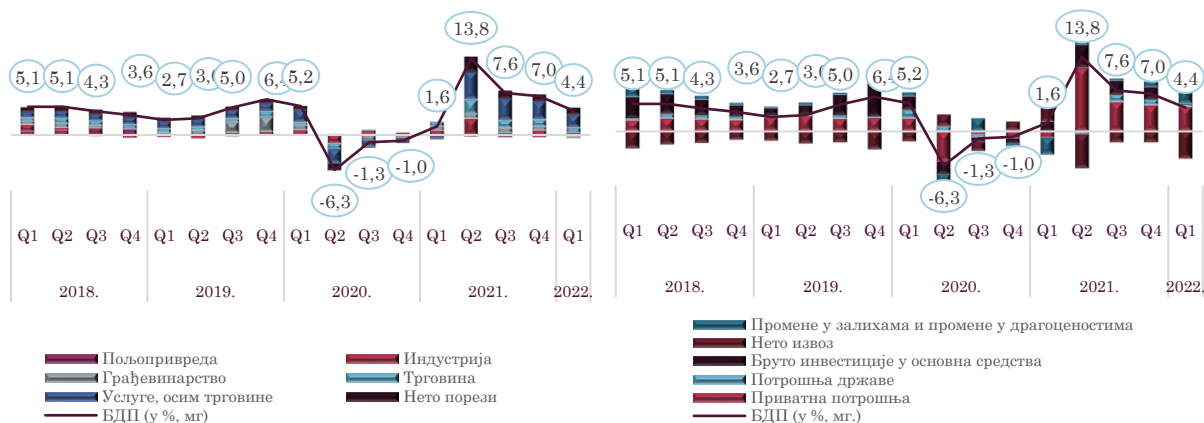
БДП Републике Србије, годишње стопе реалног раста (%)



Према најновијим подацима Републичког завода за статистику (РЗС), **Република Србија је у првом кварталу 2022. године, у односу на исти период претходне године, остварила реални раст БДП-а од 4,4%**, који је незнатно виши од прелиминарне процене која је износила 4,3%, а био је вођен услужним секторима и индустријом, упркос сукобу Русије и Украјине који се негативно одразио и на ланце снабдевања и на цене примарних производа на светском тржишту.

Доприноси кварталној стопи раста БДП-а (%), производна страна (п.п)

Доприноси кварталној стопи раста БДП-а (%), расходна страна (у п.п)



Имајући у виду неизвесност око даљег тока и дужине трајања сукоба, као и економских ефеката раста цена енергената, хране и примарних производа на светском тржишту, **НБС је ревидирала наниже пројекцију раста БДП-а за 2022. годину, са распона од 4 до 5%, на распон од 3,5 до 4,5%**. Према процени НБС, раст ће ове године бити вођен активношћу у услужним секторима, грађевинарству и индустрији.



Ризици остварења пројекције раста БДП-а се, у светлу сукоба Русије и Украјине, пре свега односе на застоје у ланцима производње, енергетску кризу и цене примарних производа, као и брзину нормализације монетарних политика водећих централних банака.

Међугодишња инфлација у Републици Србији је у априлу 2022. године износила 9,6%, док је на месечном нивоу, у односу на март, износила 1,5%. Према најновијој пројекцији, НБС и даље очекује да ће инфлација у другој половини ове године имати опадајућу путању, да ће се у границе циља највероватније вратити у другој половини наредне године, а затим наставити да успорава.

Индустријска производња Републике Србије је у прва четири месеца 2022. године забележила међугодишњи раст од 1,9%, док је на нивоу АП Војводине тај раст износио 4,7%. Раст је у Војводини забележен у сва три сектора делатности, и то у сектору Рударство од 4,6%, сектору Прерађивачке индустрије од 4,4% и сектору Снабдевање електричном енергијом, гасом, паром и климатизација од 15,4% мг.

Грађевинска активност Републике Србије је у првом кварталу 2022. године, у односу на исти период 2021, забележила пад од 5,9% у сталним ценама, док је на подручју АП Војводине забележен раст од 2,5%. Према најновијим подацима РЗС-а, у Републици Србији је у периоду јануар - април 2022. године издато 8.658 грађевинских дозвола, што је за 22,2% више него у истом периоду претходне године. У истом периоду, на подручју Војводине издате су 3.332 грађевинске дозволе (38,5% укупно издатих у Републици Србији), што је за 23,4% више од броја дозвола издатих у прва четири месеца 2021. године.

Упркос растућим геополитичким тензијама, високофреквентни индикатори почетком 2022. године указују на наставак повољних кретања у услужном сектору.

Промет робе у трговини на мало у Републици Србији је у периоду јануар - април 2022. године реално повећан за 9,9% мг, док на нивоу АП Војводине тај раст износи 8,4% мг.

Туристичке дестинације Републике Србије је у прва четири месеца 2022. године посетило 907 хиљада туриста, што је за 67,8% више у односу на исти период претходне године, уз раст броја остварених ноћења од 47,2% мг. (у периоду јануар - април 2022. године у Републици Србије је остварено 2,9 милиона ноћења туриста). Војводину је у прва четири месеца 2022. посетило 163 хиљада туриста, што је за 83,2% више него у истом периоду претходне године, док је остварен број ноћења износио 475 хиљаде ноћења, за 50,8% више него у прва четири месеца 2021. године. Девизни прилив по основу туризма у Републици Србији је у прва три месеца 2022. године износио 400 млн евра и већи је за 43,9% од девизног прилива у истом периоду претходне године.

У прва четири месеца 2022. године, из Републике Србије је извезено робе у вредности од 8,4 млрд евра, што је за 27,3% више у односу на извоз у истом периоду 2021. године, док је увоз робе реализован у вредности од 12,2 млрд евра, за 45,8% више него у истом периоду 2021. године. У периоду јануар - април 2022. године, Република Србија је забележила спољнотрговински дефицит у робној размени у вредности од 3,8 млрд евра. У истом периоду, извоз АП Војводине је износио 2,9 млрд евра, за 17,1% више од вредности извоза у истом периоду претходне године, док је увоз реализован у вредности од 4,4 млрд евра, за 82,7% више у односу



вредност увоза у прва четири месеца претходне године. Војводина је у периоду јануар - април 2022. године забележила спољнотрговински дефицит у износу од 1,5 млрд евра.

Према подацима о кретању на тржишту рада, **укупан број запослених у Републици Србији у првом кварталу 2022. године износи 2,3 милиона лица**, што у односу на исти период 2021. године представља повећање од 1,6%. Од тога је **на нивоу Војводине запослено 575 хиљада лица, за 0,9% више него у истом периоду претходне године**. Према процени Министарства финансија, ефекти геополитичких тензија се још увек не одражавају на домаће тржиште рада, али се њихово ефектуирање очекује током године, што би могло да доведе до даљег успоравања раста броја запослених.

На крају априла 2022. године, у Републици Србији је на евиденцији Националне службе за запошљавање (НСЗ) било за 15,8% мање незапослених лица у односу на април 2021. године, док је на нивоу Војводине у исто време незапосленост била мања за 17,1%.

Према Анкети о радној снази РЗС-а за први квартал 2022. године, **стопа запослености у Републици Србији износи 49,3%, а стопа незапослености 10,6%**, док ниво АП Војводине карактерише **стопа запослености од 49,2%, односно стопа незапослености од 9,7%**.

Просечна бруто зарада у Републици Србији за период јануар - март 2022. године износи 99.356 динара, а просечна нето зарада 72.067 динара. У односу на исти период 2021. године, забележен је **раст и бруто и нето зарада за 13,4% номинално, односно 4,3% реално**. У АП Војводини, **просечна бруто зарада за период јануар - март 2022. године износи 94.524 динара, а просечна нето зарада 68.503 динара**. У односу на исти период 2021. године, и просечна бруто и нето зарада у Војводини забележиле су номинални раст од 13,3%.

Упркос томе што је, узимајући у обзир досадашње негативне ефекте кризе у Украјини, као и ревидиране оцене најзначајнијих међународних институција у погледу глобалних економских кретања, НБС ревидирала своје најзначајније макроекономске пројекције – БДП-а наниже, а инфлације и дефицита текућег рачуна навише, очекује се да ће **очувана пуна макроекономска, финансијска и фискална стабилност у Србији, у чијој је основи и стабилност девизног курса, као и током пандемије, допринети смањивању негативних ефеката екстерних фактора на најмању могућу меру**. У том смеру деловаће и одлични финансијски резултати српске привреде остварени и у годинама пандемије, очувано пословно, инвестиционо и потрошачко поверење захваљујући предузетим економским мерама, наставак стабилног прилива страних директних инвестиција, као и рекордно висок ниво улагања државе у путну, железничку и комуналну инфраструктуру.



II. КРЕТАЊЕ ЦЕНА И ИНФЛАЦИЈЕ

Мерено растом потрошачких цена производа и услуга, **међугодишња инфлација је у априлу 2022. године износила 9,6%**, што је у складу са очекивањима Народне банке Србије (НБС).

Посматрано у односу на исти месец претходне године, **цене прерађене хране у априлу су биле више за 11,4%**, док су **цене непрерађене хране повећане за 24,6%**. Висок међугодишњи раст цена хране највећим делом последица је деловања фактора на страни понуде, на које мере монетарне политике имају ограничен ефекат – **раст цена свих улазних трошкова у производњи хране.**

На месечном нивоу, инфлација је у априлу ове године износила 1,5%. Месечну динамику кретања инфлације су и у априлу обележили раст цена хране, цена производа у оквиру базне инфлације (индекс потрошачких цена по искључењу хране, енергије, алкохола и цигарета) и цена енергената.

На месечну инфлацију је највише утицало повећање цена непрерађене хране од 5,6%, и то пре свега цена поврћа и свежег меса. **Раст цена прерађене хране на месечном нивоу у априлу износио је 1,1%**, што је слична динамика раста која је бележена од почетка године и мањи раст у односу на октобар и новембар 2021, када је месечни раст цена прерађене хране износио у просеку око 2%. На успоравање раста цена прерађене хране настављају да утичу, између осталог, и **мере Владе у погледу ограничавања цена основних животних намирница.**

Цене енергената су на месечном нивоу у априлу порасле за 1,5%, чему је, поред наставка раста цена нафтних деривата од 2,9%, допринео и раст цена чврстих горива.

Инфлација мерена индексима потрошачких цена
април 2022. године



Посматрано по производима и услугама личне потрошње, **највећи позитиван допринос** међугодишњој стопи априлске инфлације од 9,6% дале су **цене меса (1,3 п.п), горива и мазива за путничка возила (1,2 п.п), цене поврћа (1,0 п.п), цене хлеба и житарица (0,7 п.п), млека, сира и јаја (0,6 п.п), чврстих горива (0,4 п.п), кафе,чаја и какаа, воћа и цене дувана (по 0,3 п.п).**



Најзначајнији доприноси међугодишњој инфлацији,
април 2022. године (у п.п)



За разлику од појединих земаља средње и југоисточне Европе које су у режиму циљања инфлације, **међугодишња базна инфлација** (индекс потрошачких цена по искључењу хране, енергије, алкохола и цигарета), на коју мере монетарне политике могу да утичу, и даље је знатно нижа од укупне инфлације и **у априлу је износила 5,5%**, чему је допринела очувана релативна стабилност девизног курса и у изузетно неизвесним глобалним условима. Такође важан фактор ниске и стабилне базне инфлације јесу и усидрена средњорочна инфлациона очекивања финансијског сектора, која се у дужем временском периоду крећу у границама циља. **Месечни раст у оквиру базне инфлације износио је 1,0% у априлу 2022. године.**

НБС према најновијој пројекцији и даље очекује да ће инфлација у другој половини ове године имати опадајућу путању, да ће се у границе циља највероватније вратити у другој половини наредне године, а затим наставити да успорава до краја периода пројекције.



III. ПОЉОПРИВРЕДА

На основу укупних засејаних површина под јесењим усевима у АП Војводини од 416.067 хектара, процењује се да је за пролећну сетву преостало око 1,0 милион хектара. **Сетва јарих усева је током априла обављена готово на свим војвођанским пољима.**

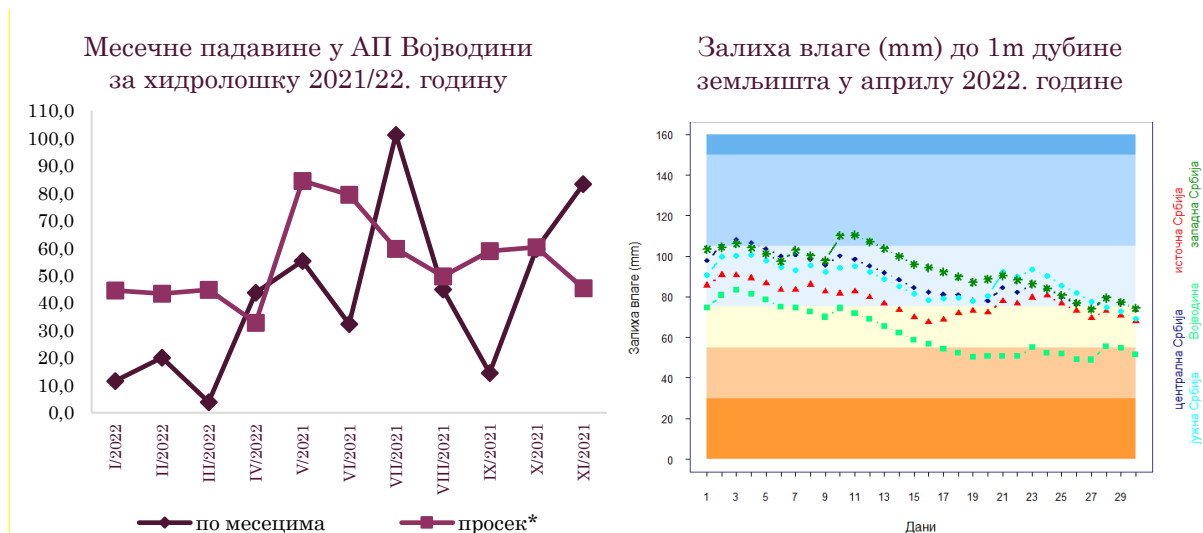
Временски услови током већег дела априла омогућавали су успешно обављање свих радова у пољу. **Просечне количине падавине на територији АП Војводине су биле изнад априлског вишегодишњег просека.**

Температуре сетвеног слоја земљишта су током месеца биле у порасту и у другој половини априла достигле су оптималне вредности. **Овогодишњу сетву обележио је висок раст цена репроматеријала.**

Према подацима Пољопривредне саветодавне и стручне службе, **до краја априла у АП Војводини је засејано укупно 1.017.718 хектара**, односно 99,5% од планираних површина за пролећу сетву. Највећа површина припала је кукурузу који је засејан на 574.855 хектара, зауевши 56,5% сетвене површине јарих усева. На другом месту по засејаној површини је соја, која је засејана на 209.716 хектара (20,6% површине), а следи сунцокрет са 37.809 хектара, односно 18,3% површине.

Засејане површине у АПВ у пролећној сетви (у хектарима)

Кукуруз	Соја	Сунцокрет	Шећерна репа	Кромпир	Дуван	Јечам јари
574.855	209.716	186.519	37.809	3.201	3.082	885



Глобалне цене хране достигле су нови максимум, растући најбржом стопом у последњих 14 година након што је рат у Украјини довео до нагле кризе на тржиштима житарица и биљног уља. Индекс цена хране у марту који је објавила Организација УН за храну и пољопривреду (ФАО) порастао је за 34% на годишњем нивоу, померајући рекорд трећи месец узастопно. Пораст цена хране почео је раније због лоше жетве прошле године, због лошег времена и наглог опоравка потражње након пандемије.



Влада Републике Србије је 20. априла 2022. године одобрила месечне квоте за извоз по 150.000 тона пшенице и кукуруза, 20.000 тона брашна и осам милиона литара рафинаног сунцокретовог уља.

Влада Републике Србије усвојила је 28. априла 2022. године измењену и допуњену Уредбу о ограничавању цена основних животних намирница (шећер кристал у паковању од једног килограма, брашно тип Т-400 глатко, у паковању до пет килограма, укључујући и пет килограма, брашно тип Т-500 у паковању до пет килограма, укључујући и пет килограма, јестиво сунцокретово уље у паковању од једног литра, свињско месо - бут). Уредба ће се примењивати у трајању од 60 дана.

Такође, Влада Републике Србије усвојила је измењену Уредбу о ограничењу висине цена деривата нафте којом се просечна veleпродајна цена деривата Евро дизел и Евро премијум БМБ 95 на територији Републике Србије увећава за по седам динара. Ова Уредба важиће од ступања на снагу, 29. априла, до 31. маја ове године.

Цена пшенице забележила је нове ценовне максимуме, а током априла кретала се у распону од 35,0 до 38,2 дин/kg без ПДВ-а, што је за преко 50,0% више него у истом месецу протекле године. Цена кукуруза у априлу кретала се између 32,7 и 34,0 дин/kg без ПДВ-а, док му се цена у истом месецу 2021. кретала око 25,0 дин/kg без ПДВ-а. Цена соје током априла била је између 82,8 (почетком месеца) и 84,0 дин/kg (крајем месеца) без ПДВ-а.

Цене кукуруза, пшенице и соје на домаћем тржишту и на иноберзама крајем априла 2022.
(дин/kg без ПДВ-а)

	последња	Н	М	Г	У жетви
Кукуруз (€/t)	34,00	-1,47%	-6,47%	-23,85%	-23,24%
Пшеница(€/t)	38,20	-3,14%	-7,07%	-37,17%	-46,78%
Соја(€/t)	84,00	-0,30%	-3,57%	1,17%	-8,40%
Кукуруз	последња	Д	Н	М	1Г
CBOT (\$/t)	321,25	-0,07%	-0,05%	-8,29%	-15,91%
MGEX (\$/t)	313,68	0,08%	0,18%	-10,05%	-20,20%
Euronext (€/t)	349,00	0,00%	-5,16%	-5,09%	-32,23%
Пшеница	последња	Д	Н	М	Г
CBOT (\$/t)	394,64	0,56%	1,30%	-1,58%	-32,48%
Kansas (\$/t)	417,49	1,06%	2,38%	-5,79%	-39,34%
MGEX (\$/t)	399,47	1,09%	2,43%	-7,33%	-38,50%
Euronext (€/t)	416,50	0,42%	-4,32%	-11,22%	-39,68%
Соја	последња	Д	Н	М	Г
CBOT (\$/t)	627,01	1,17%	2,36%	-2,47%	-8,72%
MGEX (\$/t)	604,40	0,64%	2,06%	-2,64%	-0,85%

Напомена: Приказане су последње цене и процентуална промена цена на дневном (Д), недељном (Н), месечном (М) и годишњем нивоу (Г), односно цене у жетви у односу на последње цене.



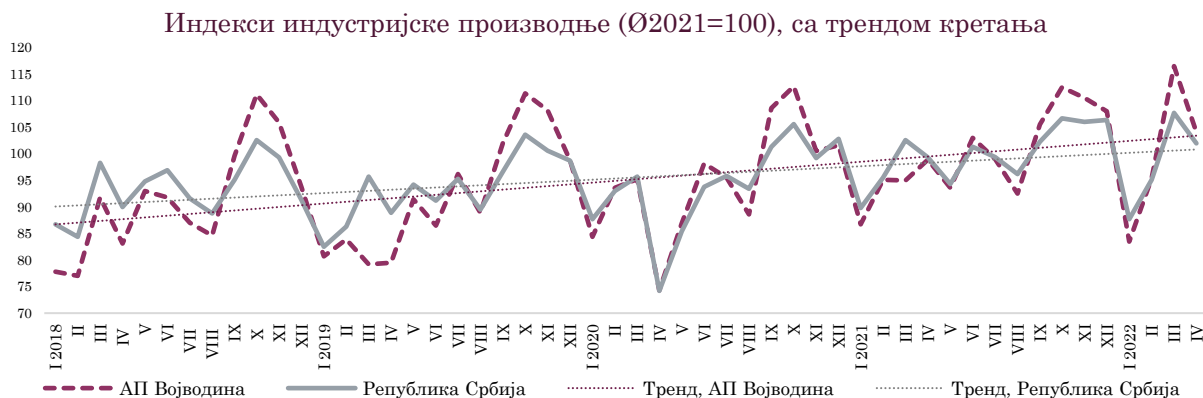
IV. ИНДУСТРИЈА

Индустријска производња Републике Србије је у периоду јануар - април 2022. године остварила међугодишњи раст од 1,9%, вођена растом сектора рударства (41,5% мг) услед повећане експлоатације бакра, као и прерађивачке индустрије (3,1% мг), док је сектор енергетике забележио смањење активности од 16,7% мг. У оквиру прерађивачке индустрије, раст је забележен у 15 од 24 области делатности, а највећи допринос расту потекао је од производње деривата нафте, металних производа и производње машина и опреме, док је највећи негативан допринос потекао од производње моторних возила, производа од гуме и пластике и текстилне индустрије.

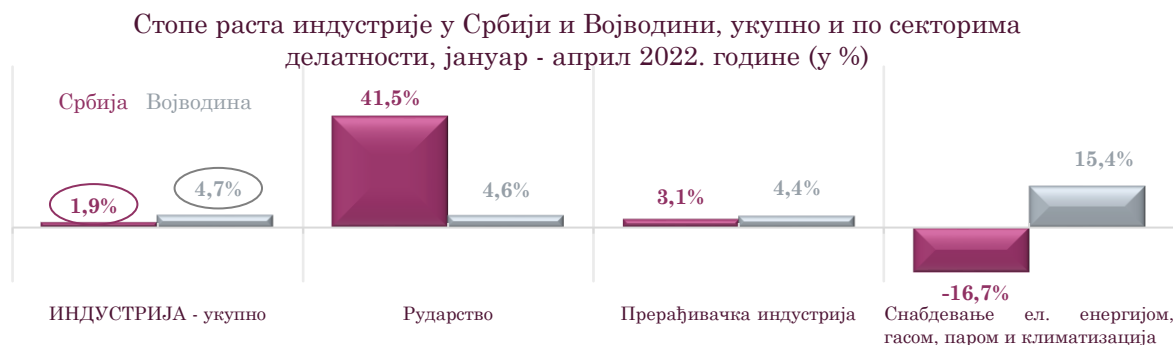
Посматрано само у априлу 2022, индустријска производња Републике Србије повећана је за 2,0% мг, чему је допринео раст у сектору Рударство од 49,3% мг. Прерађивачка индустрија је практично стагнирала (-0,1% мг), док је производња у сектору енергетике смањена за 7,8% мг.

У односу на просек 2021, индустријска производња Републике Србије је у априлу била већа за 1,5%.

Тренд укупне индустријске производње, како на нивоу Републике Србије, тако и на нивоу Покрајине, протеклих година има благо растући смер кретања.



Индустријска производња АП Војводине је у периоду јануар - април 2022. године, у односу на исти период претходне године, забележила раст од 4,7%. Раст бележе сва три сектора и то, Прерађивачка индустрија раст од 4,4% мг. (допринос 4,2 п.п), сектор Снабдевање електричном енергијом, гасом, паром и климатизација раст обима производње од 15,4% мг. (допринос 0,2 п.п) и сектор Рударство раст од 4,6% (допринос такође 0,2 п.п).





Само у априлу 2022. године, индустријска производња АП Војводине је забележила раст од 4,1 % у односу на април 2021. године, а у односу на просек 2021. године већа је за 2,5%. Посматрано по секторима делатности, у односу на април претходне године, раст је забележен у сва три сектора и то, у сектору Рударство од 1,4% м.г, сектору Прерађивачка индустрија од 3,7% м.г. и сектору Снабдевање електричном енергијом, гасом, паром и климатизација од 32,4% м.г.

Прерађивачка индустрија је доминантан сектор у индустрији АП Војводине, са учешћем од 94,8% у периоду јануар - април 2022. године, наспрам учешћа сектора Рударство (3,7%) и сектора Снабдевање електричном енергијом, гасом, паром и климатизација (1,5%).

У Прерађивачкој индустрији АП Војводине, у периоду јануар - април 2022. године, забележено је међугодишње повећање физичког обима производње у 11 од 24 производних области, које чине 70,2% укупне индустрије Војводине.

Позитиван допринос расту индустријске производње АП Војводине у периоду јануар - април 2022. године потекао је, пре свега, од производње кокса и деривата нафте (м.г. раст 20,3%, допринос 3,5 п.п.) и производње рачунара, електронских и оптичких производа (м.г. раст од 1.604,0%, допринос 3,4 п.п).



Највећи негативан допринос расту индустријске производње имали су производња моторних возила и приколица (м.г. пад од 9,7%, допринос -0,6 п.п) и производња производа од гуме и пластике (м.г. пад од 8,9%, допринос -0,4 п.п).



ПРИВРЕДНА КОМОРА ВОЈВОДИНЕ

Посматрано по наменским групама, највећи утицај на повећање индустријске производње АП Војводине у периоду јануар - април 2022. године имала је **производња енергије (мг. раст од 18,1% , допринос 4,0 п.п).**

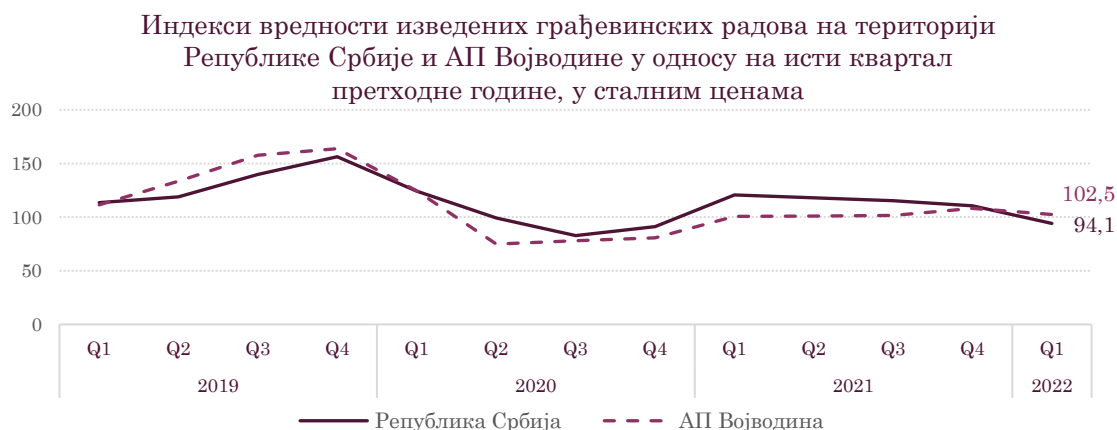
На крају априла 2022. године, у односу на април претходне године, **залихе готових производа у индустрији Републике Србије повећане су за 0,8%, а у индустрији АП Војводине су смањене за 3,3%.** Посматрано по наменским групама, у индустрији АП Војводине је забележено међугодишње смањење залиха енергије (за 16,5% мг), капиталних производа (за 20,7% мг) и нетрајних производа за широку потрошњу (за 5,7% мг).



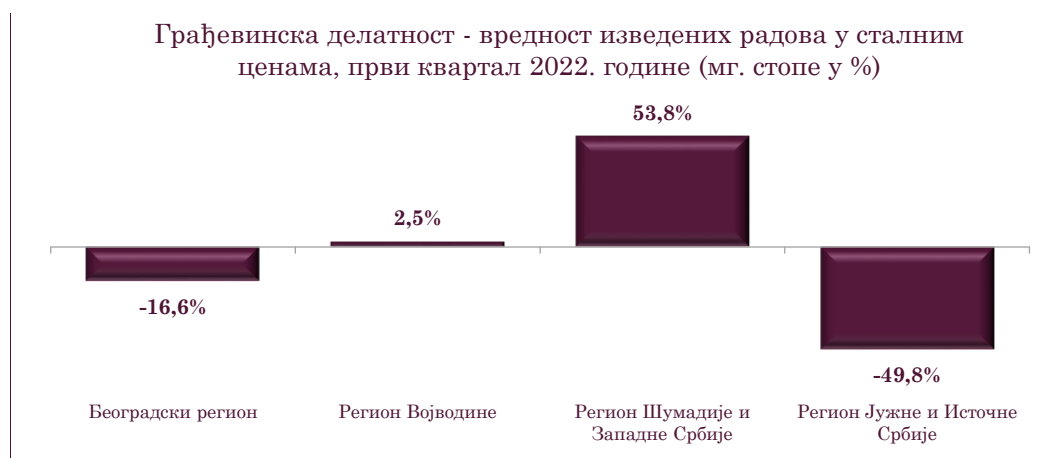
V. ГРАЂЕВИНАРСТВО

Грађевинска активност Републике Србије је у првом кварталу 2022. године у односу на први квартал претходне године, посматрана преко индикатора вредност изведених радова извођача из Републике Србије, за радове који су извођени и на територији Републике Србије и иностранства, порасла за 9,3% у текућим ценама, док је у сталним ценама опала за 6,7%. Вредност радова изведених на територији Републике Србије порасла је за 10,3% у текућим ценама, а у сталним ценама бележи пад од 5,9%, док је вредност радова извођача из Републике Србије изведених у иностранству смањена за 16,8% у текућим ценама, односно 29,0% у сталним ценама, у односу на први квартал 2021. године.

Посматрано према врсти грађевина, у првом кварталу 2022. године у односу на први квартал 2021. године, у сталним ценама, вредност радова изведених у Републици Србији на зградама мања је за 7,5%, а на осталим грађевинама за 4,6%.



Посматрано према регионима Републике Србије, вредност изведених радова у првом кварталу 2022. године, у сталним ценама, повећана је у Региону Шумадије и Западне Србије за 53,8% и Региону Војводине за 2,5%, а опала је у Београдском региону за 16,6% и Региону Јужне и Источне Србије за 49,8%, у односу на исти квартал 2021. године.





У првом кварталу 2022. године у односу на исти квартал претходне године, грађевинска активност АП Војводине забележила је раст од 20,1% у текућим, односно од 2,5% у сталним ценама. Посматрано према врсти грађевина, вредност изведених радова на зградама у АП Војводини, у првом кварталу 2022. године, у сталним ценама, повећана је за 21,2% мг, док је вредност радова изведених на осталим грађевинама смањена за 9,0% мг.

Индекси вредности изведених грађевинских радова на територији АП Војводине у односу на исти квартал претходне године, у сталним ценама, према врсти грађевина



У односу на претходни квартал (четврти квартал 2021. године), у првом кварталу 2022. године, вредност изведених грађевинских радова у АП Војводини је била мања за 42,9%, а у односу на просечну вредност изведених радова у 2021. години, смањена је за 22,4%, посматрано у сталним ценама.

Снажан подстицај грађевинарству у претходном периоду потекао је од станоградње, о чему сведочи раст броја издатих грађевинских дозвола у 2021. години, у односу на 2020. годину, од 33,4% у Републици Србији, односно 37,8% на територији АП Војводине.

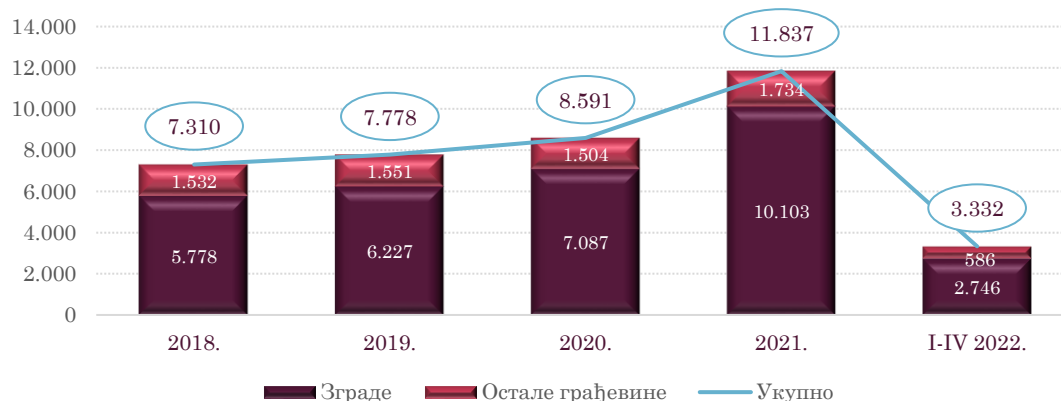
У периоду јануар - април 2022. године у Републици Србији је издато 8.658 грађевинских дозвола, што је за 22,2% више него у истом периоду претходне године.

Посматрано по регионима, највише грађевинских дозвола издато је на подручју Региона Војводине (3.332 грађевинске дозволе или 38,5% од укупно издатих), а потом на подручју Региона Шумадије и Западне Србије, где је у прва четири месеца 2022. године издато 2.955 грађевинских дозвола, односно 34,1% укупно издатих. У Војводини је у периоду јануар - април 2022. године издато за 23,4% грађевинских дозвола више него у истом периоду претходне године (631 грађевинска дозвола више међугодишње посматрано).

Од укупног броја издатих грађевинских дозвола у Војводини у периоду јануар - април 2022. године, 82,4% се односи на зграде, а преосталих 17,6% на остале грађевине. Ако се посматрају само зграде, 78,3% дозвола издато је за стамбене зграде, а 21,7% за нестамбене зграде, док се код осталих грађевина највећи проценат издатих дозвола односи на ценоводе, комуникационе и електричне водове (73,5%).



Број издатих грађевинских дозвола за зграде и остале грађевине у АП Војводини, 2018 - IV 2022. године



Према грађевинским дозволама издатим у периоду јануар - април 2022. године, у АП Војводини је пријављена изградња 3.232 стана (за 11,8% мање него у истом периоду претходне године), просечне површине 74,9 m².

Предвиђена вредност радова новоградње у АП Војводини у прва четири месеца 2022. године износила је 67,8% од укупно предвиђене вредности радова у Војводини у истом периоду. Посматрано према управним окрузима АП Војводине, највећа грађевинска активност очекује се у Сремском округу (30,5%).



VI. ПРОМЕТ РОБЕ У ТРГОВИНИ НА МАЛО

Промет робе у трговини на мало у Републици Србији у периоду јануар - април 2022. године, у односу на исти период претходне године, реално је повећан за 9,9% (у текућим ценама за 23,0%), а само у априлу 2022, у односу на април 2021. године, био је реално већи за 6,9% (у текућим ценама за 20,5%).

Промет робе у трговини на мало АП Војводине је у периоду јануар - април 2022. године, у поређењу са истим периодом претходне године, био већи за 8,4% у сталним ценама (22,5% у текућим ценама), а само у априлу 2022, у односу на април претходне године, повећан је за 5,0% у сталним ценама (односно 19,8% у текућим ценама).

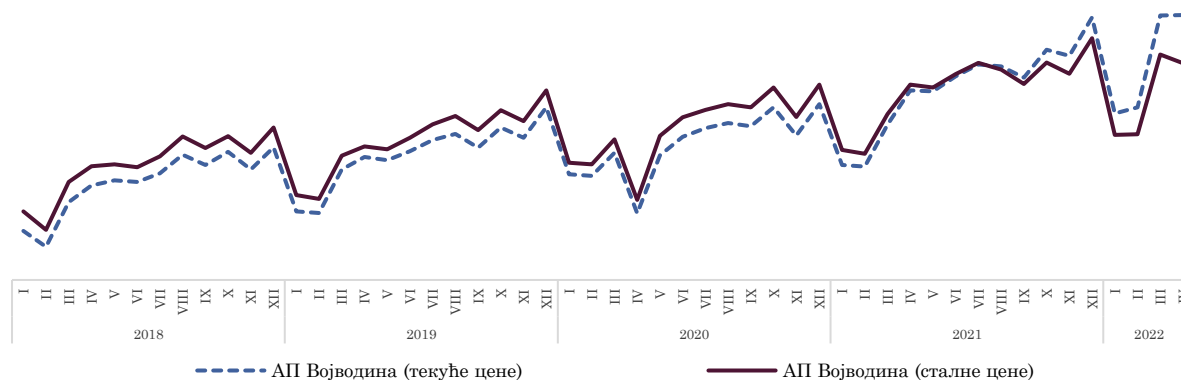
На месечном нивоу, у односу на март месец 2022. године, у априлу је промет робе у трговини на мало у Републици Србији смањен за 2,3% у сталним ценама (0,2% у текућим ценама), док је на нивоу АП Војводине смањен за 3,4% у сталним ценама (односно 1,1% у текућим ценама).

У односу на просечан ниво промета робе у трговини на мало у 2021. години, промет робе у трговини на мало је у априлу био већи - у Републици Србији за 7,0% у сталним ценама (18,8% у текућим ценама), а у АП Војводини за 6,2% у сталним ценама (односно за 18,7% у текућим ценама).

Промет робе у трговини на мало АП Војводине, април 2022. године, месечни индекси (Ø2021=100)

	Апр. 2021.	Мај	Јун	Јул	Авг.	Септ.	Окт.	Нов.	Дец.	Јан.	Феб.	Март	Апр. 2021.
Текуће цене	99,2	98,9	102,8	105,9	105,4	102,5	109,7	108,1	118,1	93,2	94,8	118,6	118,7
Сталне цене	100,7	99,9	103,4	106,3	104,6	100,8	106,4	103,5	112,7	87,6	87,8	108,5	106,2

Индекси промета у трговини на мало АП Војводине (Ø2021=100)



Посматрано по робним групама, на унутрашњем тржишту Републике Србије у периоду јануар - април 2022. године, у односу на исти период претходне године, повећан је промет свих робних група. **Упркос расту цена, промет моторних горива и непрехрамбених производа реално је повећан за 16,4% и 15,6%, респективно, док је раст промета прехранбених производа износио 3,0%.**



VII. ТУРИЗАМ И УГОСТИТЕЉСТВО

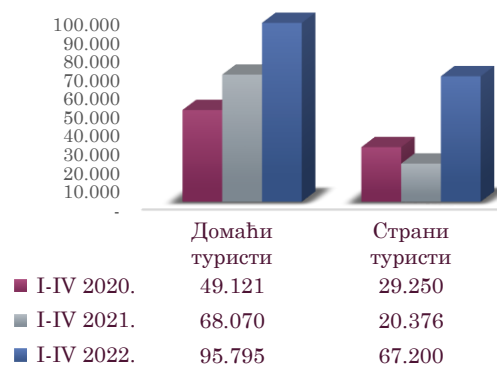
Укупан број туристичких долазака у Републику Србију у периоду јануар - април 2022. године износио је **907.481**, што је за **67,8%** више у односу на исти период претходне године. Од укупног броја туристичких долазака, 18,0% су чинили доласци на подручју АП Војводине.

У Војводини је у периоду јануар - април 2022. године укупан број долазака туриста износио **162.995** (58,8% су били домаћи туристи, 41,2% страни туристи), што је за **83,2%** више него у истом периоду претходне године. Број долазака домаћих туриста у Војводину повећан је за 42,5%, а страних за чак 208,8% у односу на период јануар - април 2021. године.

Структура долазака туриста у Војводину, јануар - април 2022.



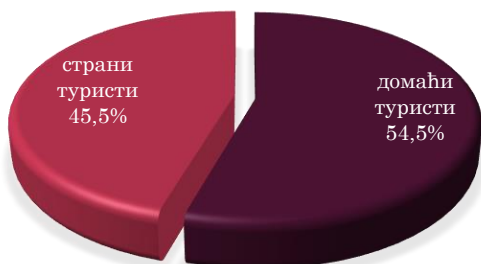
Доласци туриста у Војводину, јануар - април 2022. године



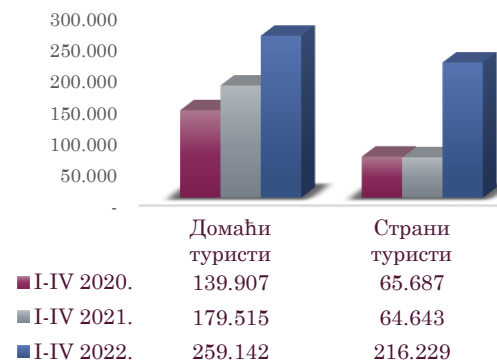
У прва четири месеца 2022. године, у Републици Србији је евидентирано укупно **2.895.160** ноћења туриста, што је за **47,2%** више у односу на исти период 2021. године. Од укупног броја регистрованих ноћења, 16,4% је регистровано на подручју АП Војводине.

У Војводини је у посматраном периоду укупан број регистрованих ноћења туриста износио **475.371** (54,5% су била ноћења домаћих, а 45,5% ноћења страних туриста), што је за **50,8%** више него у периоду јануар - април претходне године. Број ноћења домаћих туриста повећан је за 27,9% мг, а страних за чак 92,2% мг.

Структура ноћења туриста у Војводини, јануар - април 2022.



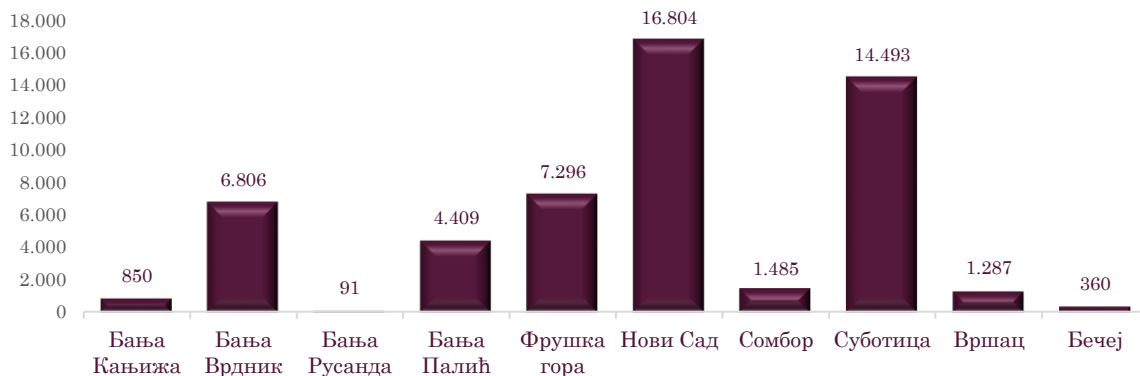
Ноћења туриста у Војводини, јануар - април 2022. године





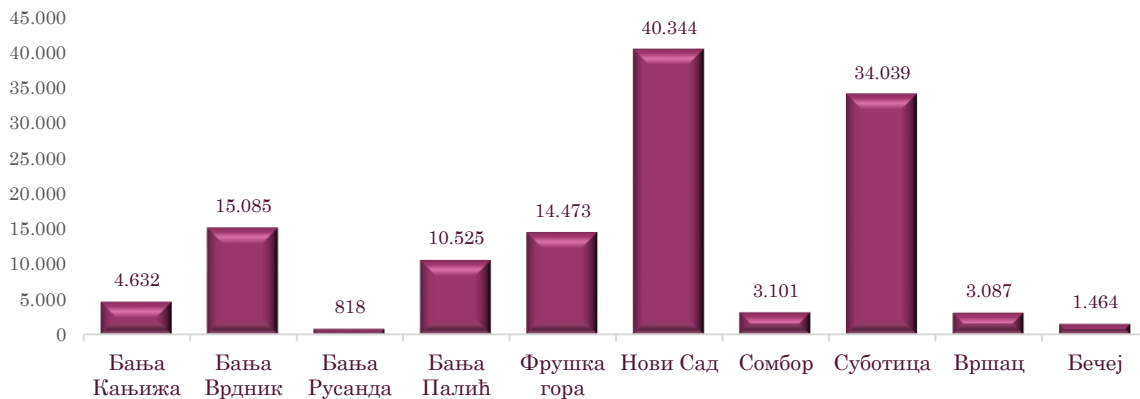
Само у априлу 2022. године, Војводину је посетило 54.845 туриста, што је за 94,4% више у односу на април прошле године. Најпосећенији је био Град Нови Сад, где је забележено 16.804 долазака туриста, за 151,4% више него у априлу претходне године.

Доласци туриста по изабраним туристичким местима Војводине у априлу 2022. године



Само у априлу 2022. године, у Војводини је регистровано 144.018 ноћења туриста, што је за 49,1% више у односу на април претходне године. Највише ноћења регистровано је у Граду Новом Саду, тј. 40.344 ноћења, за 31,6% више него у априлу 2021. године.

Ноћења туриста по изабраним туристичким местима Војводине у априлу 2022. године

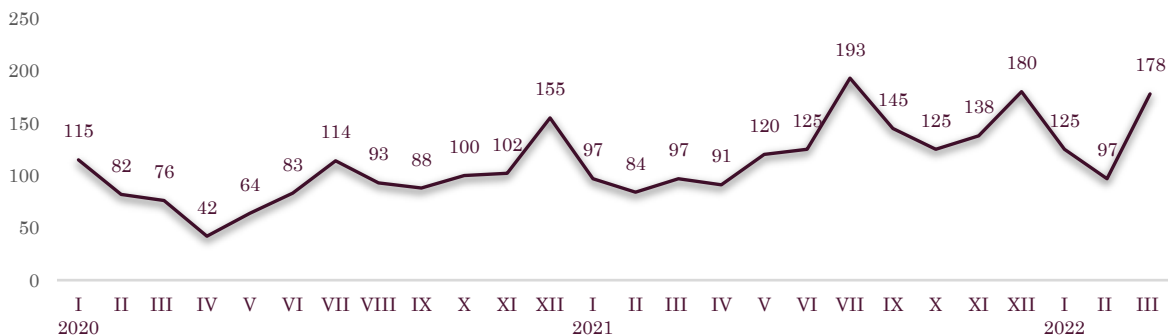


У марту 2022. године, девизни прилив од туризма у Републици Србији износио је 178 млн евра и већи је за 81 млн евра или 84,0% у односу на девизни прилив у марту 2021. године, док је девизни одлив од туризма у Републици Србији у марту 2022. износио 135 млн евра, што је за 57 млн евра или 73,4% више у односу на девизни одлив у марту 2021. године.



ПРИВРЕДНА КОМОРА ВОЈВОДИНЕ

Девизни прилив од туризма у Републици Србији, март 2022. године
(у млн евра)



У априлу 2022. године у односу на април претходне године, цене угоститељских услуга у Војводини порасле су у просеку за 15,0%. Највећи раст су забележиле цене хране (за 17,8%), док су цене преноћишта забележиле раст од 5,1%. Цене алкохолних пића су порасле за 14,5%, а цене безалкохолних пића за 11,7%.

Индекси цена угоститељских услуга у Републици Србији и Војводини у априлу 2022. године

	Република Србија			Војводина		
	$\frac{IV\ 2022}{III\ 2022}$	$\frac{IV\ 2022}{IV\ 2021}$	$\frac{I-IV\ 2022}{I-IV\ 2021}$	$\frac{IV\ 2022}{III\ 2022}$	$\frac{IV\ 2022}{IV\ 2021}$	$\frac{I-IV\ 2022}{I-IV\ 2021}$
УКУПНО	100,8	109,7	108,8	103,7	115,0	111,5
Храна	101,7	109,7	107,8	104,2	117,8	113,9
Алкохолна пића	101,8	111,0	108,9	102,4	114,5	111,4
Безалкохолна пића	102,1	109,9	107,5	103,9	111,7	108,2
Преноћишта	95,9	108,2	113,1	102,4	105,1	103,2



VIII. СПОЉНОТРГОВИНСКА РОБНА РАЗМЕНА

VIII.1. Спољнотрговинска робна размена Републике Србије

У периоду јануар - април 2022. године, укупна спољнотрговинска робна размена Републике Србије износила је 20,6 млрд евра, што је за 37,7% више него у истом периоду претходне године.

Укупно је извезено робе у вредности од 8,4 млрд евра, што је за 27,3% више у односу на извоз у периоду јануар - април 2021. године, док је увезено робе у вредности од 12,2 млрд евра, за 45,8% више него у истом периоду 2021. године.

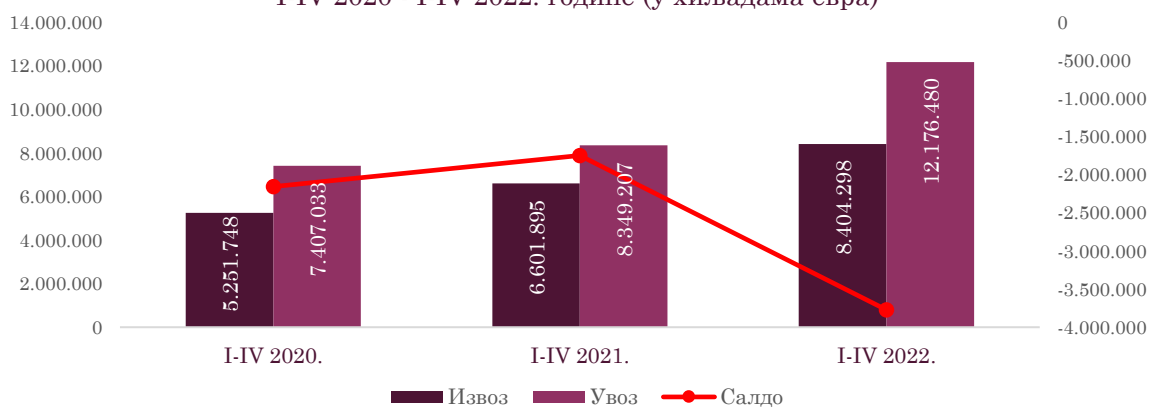
У прва четири месеца 2022. године, Република Србија је забележила спољнотрговински дефицит у вредности од 3,8 млрд евра, који је за 115,9% већи од дефицита забележеног у истом периоду претходне године. Услед већег међугодишњег раста увоза од раста извоза у периоду јануар - април 2022. године, покривеност увоза извозом Републике Србије је смањена са 79,1%, колико је износила у периоду јануар - април 2021, на 69,0% у истом периоду текуће године.

Спољнотрговинска робна размена Републике Србије, јануар - април 2022. године

*у 000 евра

Период / Година	Извоз	Индекс	Увоз	Индекс	Укупно	Индекс	Салдо
I-IV 2022.	8.404.298	127,3	12.176.480	145,8	20.580.777	137,7	-3.772.182
I-IV 2021.	6.601.895	125,7	8.349.207	112,7	14.951.102	118,1	-1.747.312
2021.	21.620.826	126,8	28.601.276	124,6	50.222.102	125,5	-6.980.449
2020.	17.054.528	97,3	22.957.570	96,2	40.012.098	96,6	-5.903.042

Спољнотрговинска робна размена Републике Србије,
I-IV 2020 - I-IV 2022. године (у хиљадама евра)



Носилац извозне активности Републике Србије у периоду јануар - април 2022. године била је Прерађивачка индустрија (87,4% укупног извоза), која је забележила међугодишње повећање вредности извоза за 24,8%, односно за 1,5 млрд евра (укупан извоз Републике Србије је међугодишње повећан за 1,8 млрд евра). Расту извоза Прерађивачке индустрије Републике Србије у односу на исти период претходне године највише је допринео повећан извоз основних метала, хемикалија и хемијских производа, прехранбених производа, производа од гуме и пластике и електричне опреме.



Осим Прерађивачке индустрије, на увећање извозне активности Републике Србије у односу на јануар - април 2021. године одразила се и **увећана вредност извоза Рударства**, за 479,9 млн евра (индекс 981,3), чему је највише допринео повећан извоз руде бакра и концентрата (у Кину, Кореју, Шпанију и Финску).

За разлику од два поменуто сектора делатности, **сектор Пољопривреда, шумарство и рибарство Републике Србије је у односу на јануар - април 2021. године забележио мањи извоз за 31,3%**, највише услед више него преполовљеног извоза кукуруза (пре свега је смањен извоз кукуруза у Румунију, где је извезено за 70,4% мање него у прва четири месеца 2021. године, односно за 731 хиљаду тона мање).

У увозу Републике Србије се такође највише истицала Прерађивачка индустрија у прва четири месеца 2022. године (71,4% укупног увоза), чији увоз је забележио међугодишње повећање вредности за 32,2%, односно за 2,1 млрд евра (укупан увоз Републике Србије је повећан за 3,8 млрд евра). Повећању увоза Прерађивачке индустрије Републике Србије највише је допринео повећан увоз хемикалија и хемијских производа, основних метала, непоменутих машина и опреме, електричне опреме и прехранбених производа.

На повећан увоз Републике Србије у периоду јануар - април 2022. године **утицало је у значајној мери и повећање вредности увоза сектора Рударство**, за 1,1 млрд евра или 206,6% у односу на јануар - април 2021. године. На повећање вредности увоза Рударства највише је утицала шест пута већа вредност увоза гаса у односу на период јануар - април 2021. (Република Србија је у прва четири месеца 2022. увезла гас у вредности од 928,3 млн евра, што је за 782,7 млн евра више него у истом периоду прошле године, а посматрано количински увезено је 123,4% више гаса у односу на период јануар - април 2021. године). **Гас се увозио из Мађарске (65,8%) и Русије (33,9%)**.

Посматрано по артиклима, **Србија је у периоду јануар - април 2022. године, вредносно посматрано, највише извезла Руде бакра и концентрата (5,9% укупног извоза) и Сетова проводника за паљење, осталих сетова за возила (5,4%)**, док се на страни увоза највише истакао **Гас природни у гасовитом стању (7,6% укупног увоза Републике Србије у прва четири месеца 2022. године)**.

Посматрано по наменским групама, Република Србија је у посматраном периоду највише и извозила и увозила **интермедијарне производе (46,9% укупног извоза и 36,6% укупног увоза)**.

Посматрано по регионима, **Војводина је имала највеће учешће у извозу Републике Србије у прва четири месеца 2022. године (33,9%)**, док се у увозу налазила на другом месту **(35,9%)**, након Београдског региона (42,8%).

Према пројекцији НБС, **нове инвестиције и наставак ширења извозне понуде обезбедиће висок раст извоза Републике Србије у средњем року. Пројекција НБС узима у обзир да ће се нови инвестициони циклус одразити и на раст увоза опреме и репроматеријала. Такође, постигнут договор о повољној увозној цени гаса током прве половине 2022. године имаће позитиван ефекат на платни биланс, као и на макроекономска кретања у целини.**



VIII.2. Спољнотрговинска робна размена АП Војводине

Укупна спољнотрговинска робна размена АП Војводине у периоду јануар – април 2022. године износила је 7,2 млрд евра (35,1% укупне размене Републике Србије у истом периоду), што је за 49,6% више од робне размене АП Војводине остварене у истом периоду 2021. године.

Из АП Војводине је у прва четири месеца 2022. године извезено робе у вредности од 2,9 млрд евра, што је за 17,1% више од вредности извоза у истом периоду претходне године, док је увоз реализован у вредности од 4,4 млрд евра, што је за чак 82,7% више у односу на период јануар - април 2021. године.

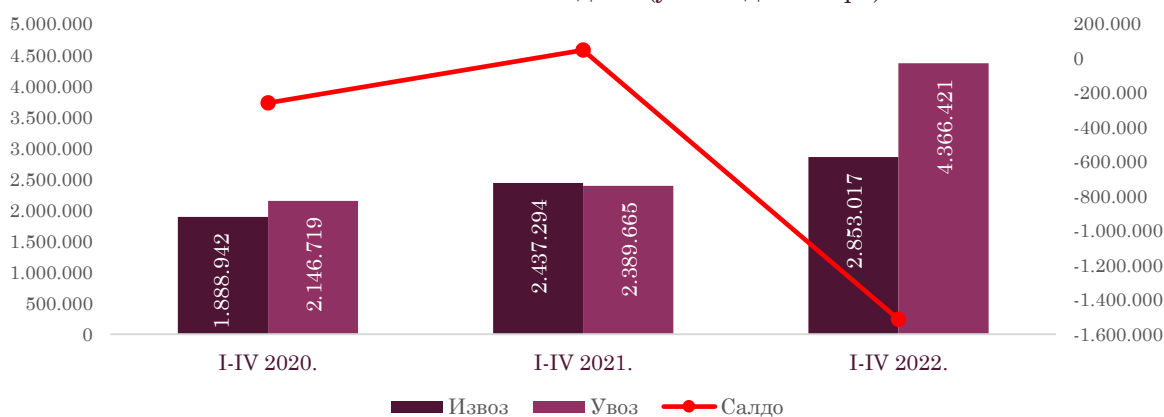
Из спољнотрговинске робне размене АП Војводине је у периоду јануар - април 2022. године забележен **дефицит у вредности од 1,5 млрд евра**, за разлику од истог периода 2021. године када је остварен суфицит у размени од 47,6 млн евра. **Покривеност увоза извозом у спољнотрговинској робној размени АП Војводине је у прва четири месеца 2022. године износила 65,3%** и због знатно већег раста увоза од раста извоза мања је него у истом периоду претходне године када је износила 102,0%.

Спољнотрговинска робна размена АП Војводине, јануар - април 2022. године

*у 000 евра

Период/ Година	Извоз	Индекс	Увоз	Индекс	Укупно	Индекс	Салдо
I-IV 2022.	2.853.017	117,1	4.366.421	182,7	7.219.438	149,6	-1.513.404
I-IV 2021.	2.437.294	129,0	2.389.665	111,3	4.826.959	119,6	47.630
2021.	7.513.882	123,4	8.536.892	134,0	16.050.774	128,8	-1.023.009
2020.	6.090.723	99,1	6.370.990	93,0	12.461.712	95,9	-280.267

Спољнотрговинска робна размена АП Војводине,
I-IV 2020 - I-IV 2022. године (у хиљадама евра)

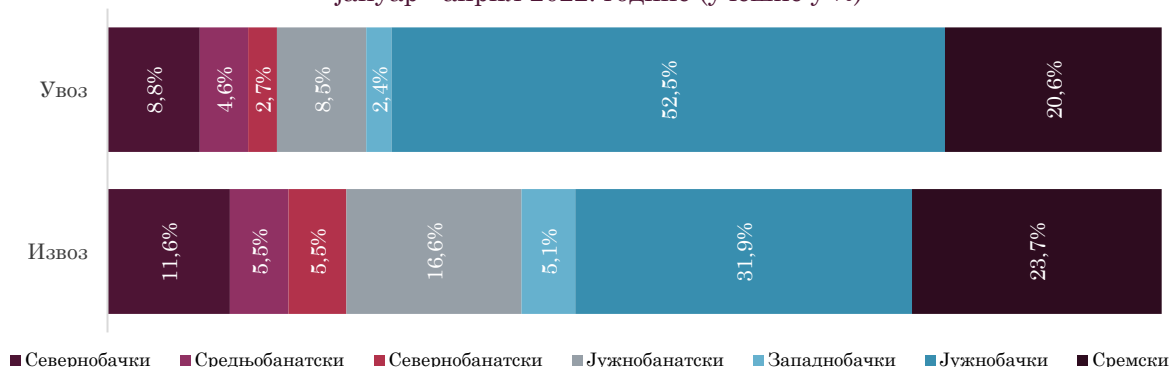


Посматрано по наменским групама, **Војводина је у прва четири месеца 2022. године највише извозила интермедијарне производе (39,9% укупног извоза), а највише увозила енергенте (35,9% укупног увоза).**

Посматрано по управним окрузима, у периоду јануар - април 2022. године, **доминантно учешће у спољнотрговинској робној размени АП Војводине имао је Јужнобачки округ (31,9% извоза и 52,5% увоза АП Војводине).**



Извоз и увоз АП Војводине по управним окрузима,
јануар - април 2022. године (учешће у %)



Спољнотрговинска робна размена АП Војводине, по Класификацији делатности (КД 2010)

Прерађивачка индустрија је у периоду јануар - април 2022. године представљала сектор са највећим учешћем у извозу АП Војводине (91,9%), уз повећање вредности извоза за 26,4% у односу на исти период претходне године. Раст извоза прерађивачке индустрије вођен је, пре свега, повећаним извозом хемикалија и хемијских производа, електричне опреме и прехранбених производа.

На другом месту био је извоз **Пољопривреде, шумарства и рибарства**, који је чинио **7,1% укупног извоза АП Војводине у прва четири месеца 2022**, али је забележио **међугодишње смањење вредности извоза од 39,2%**, пре свега услед смањене вредности извоза кукуруза за 56,0%, односно 97,2 млн евра (узроковано мањим извозом у Румунију за 69,9%, односно 569,9 хиљада тона у односу на прва четири месеца 2021. године). Остали сектори делатности имали су појединачно учешће мање од по 1% у укупном извозу АП Војводине у периоду јануар - април 2022. године.

Водећи сектори делатности у извозу АП Војводине, јануар - април 2022. године

Сектор КД	2021.			I-IV 2022.		
	Вредност (у 000 евра)	Учешће	Индекс 2021 / 2020	Вредност (у 000 евра)	Учешће	Индекс I - IV 2022 / I - IV 2021
Прерађивачка индустрија	6.656.420	88,6%	127,1	2.621.533	91,9%	126,4
Пољопривреда, шумарство и рибарство	780.521	10,4%	98,5	203.648	7,1%	60,8
Снабдевање водом и управљање отпадним водама	47.878	0,6%	135,2	16.217	0,6%	83,9

У увозу АП Војводине у прва четири месеца 2022. године највише су учествовали сектори делатности **Прерађивачка индустрија (53,2%)** и **Рударство (34,1%)**, који су забележили међугодишње повећање вредности увоза од 40,0% и 284,4%, респективно, у односу на период јануар - април 2021. године.

Повећању увоза Прерађивачке индустрије у односу на прва четири месеца 2021. године највише је допринео повећан увоз хемијске индустрије, потом увоз машина и опреме, као и повећан увоз основних метала и електричне опреме, док је **на раст вредности увоза сектора Рударство** највише утицала **шест пута већа вредност увоза гаса** (за 783,4 млн евра), иако је количински увезено само 23,7% више гаса, што



указује на повећану увозну цену гаса у посматраном периоду. Гас се у Војводину у периоду јануар - април 2022. године увозио из Мађарске (65,8%) и Русије (33,9%). У односу на период јануар - април 2021. године, дупло је повећана вредност увоза нафте (за 313,3 млн евра), пре свега услед повећане вредности увоза из Ирака (за 111,5% у односу на исти период претходне године).

Сектор **Некласификовано по КД** је био на трећем месту у увозу АП Војводине у периоду јануар - април 2022. године, док је увоз **Пољопривреде, шумарства и рибарства** на четвртм месту, са учешћем од 2,7% и растом од 27,7% у односу на исти период претходне године, вођен повећаним увозом семенског кукуруза, соје у зрну, семена сунцокрета, семена шећерне репе и кафе.

Водећи сектори делатности у увозу АП Војводине, јануар - април 2022. године

Сектор КД	2021.			I-IV 2022.		
	Вредност (у 000 евра)	Учешће	Индекс 2021 2020	Вредност (у 000 евра)	Учешће	Индекс I – IV 2022 I – IV 2021
Прерађивачка индустрија	5.666.698	66,4%	126,7	2.323.019	53,2%	140,0
Рударство	1.590.573	18,6%	137,5	1.487.344	34,1%	384,4
Некласификовано по КД	992.949	11,6%	194,2	425.097	9,7%	173,8

У периоду јануар - април 2022. године, из АП Војводине је извезено **3.967 различитих врста производа**. Највећа је била вредност извоза **Сетова проводника за паљење, осталих сетова за возила**, од 130,6 млн евра, што је за 9,9% мање него у истом периоду претходне године (вођено смањеним извозом у Румунију, за 25,9% мг. и Аустрију, за 66,9% мг). На другом месту је био извоз **Гасних уља, за остале сврхе, S=<0,001%, без биодизела**, са учешћем од 4,3% у извозу АП Војводине у посматраном периоду и повећањем вредности извоза за 189,6% мг, пре свега услед повећаног извоза у БиХ, за 116,8% мг. Извоз **Делови за машине из тарифног броја 8501 и 8502, остало**, био је на трећем месту, са повећањем вредности извоза за 11,6% мг, пре свега услед повећаног извоза у Немачку и Велику Британију, за 18,3% мг. и 439,8% мг, респективно.

Пет најзаступљенијих производа у извозу АП Војводине, јануар - април 2022. године

Назив производа	2021.			I-IV 2022.		
	Вредност (у 000 евра)	Учешће	Индекс 2021 2020	Вредност (у 000 евра)	Учешће	Индекс I – IV 2022 I – IV 2021
УКУПНО	4.862 врсте производа			3.967 врста производа		
Сетови проводника за паљење, остали сетови за возила	377.180	5,0%	85,6	130.566	4,6%	90,1
Гасна уља, за остале сврхе, S=<0,001%, без биодизела	197.775	2,6%	209,7	123.683	4,3%	289,6
Делови за машине из тарифног броја 8501 ¹ и 8502 ² , остало	204.657	2,7%	416,0	90.849	3,2%	111,6
Кукуруз, остали	355.637	4,7%	86,1	76.407	2,7%	44,0
Остали лекови, за малопродају	157.691	2,1%	92,0	66.261	2,3%	137,8

У периоду јануар - април 2022. године у АП Војводину је увезено **5.795 различитих врста производа**. Највећа је била вредност увоза **Гаса природног у гасовитом стању** (21,3% укупног увоза АП Војводине у прва четири месеца 2022),

¹ Тарифни број 8501 - Електромотори и електрични генератори.

² Тарифни број 8502 - Електрични генераторски агрегати и ротациони конвертори (претварачи).



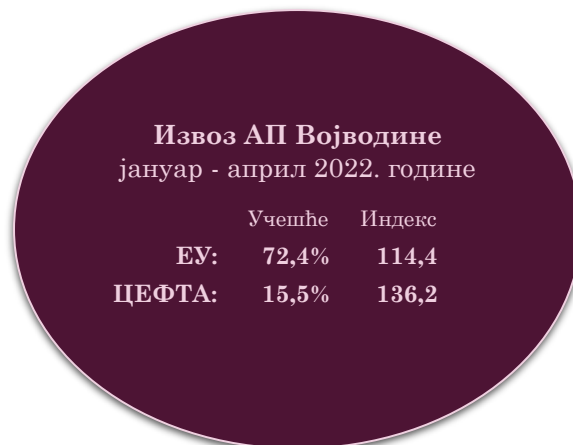
која је била већа за 783,4 млн евра, односно шест пута мг. (иако је количински увезено само 23,7% више у односу на исти период прошле године, што несумњиво указује на повећану увозну цену гаса). На другом месту је био увоз **Нафте и уља од битуменозних минерала, сирове**, који је чинио 12,6% укупног увоза АП Војводине у посматраном периоду и био је за 132,8% већи мг, пре свега услед дупло већег увоза из Ирака (за 209,1 млн евра мг, односно 158,8 хиљада тона више).

Пет најзаступљенијих производа у увозу АП Војводине, јануар - април 2022. године

Назив производа	2021.			I-IV 2022.		
	Вредност (у 000 евра)	Учешће	Индекс 2021 2020	Вредност (у 000 евра)	Учешће	Индекс I – IV 2022 I – IV 2021
УКУПНО	6.597	врста производа		5.795	врста производа	
Гас природни у гасовитом стању	423.866	5,0%	104,1	927.997	21,3%	641,9
Нафта и уља од битуменозних минерала, сирове	1.138.452	13,3%	155,4	549.371	12,6%	232,8
Неразврстана роба по ЦТ ³ -роба у слободној зони	556.371	6,5%	304,1	244.719	5,6%	191,1
Неразврстана роба по ЦТ-роба на складиштењу	436.578	5,1%	133,0	180.379	4,1%	154,8
Жица од рафинисаног бакра, попречног пресека > 6mm	196.600	2,3%	182,7	79.760	1,8%	124,2

Спољнотрговинска робна размена АП Војводине, по земљама

Извоз АП Војводине се у највећој мери ослања на тражњу Европске уније (ЕУ) и региона. **У периоду јануар - април 2022. године највећи део извоза АП Војводине пласиран је управо на тржиште ЕУ (72,4%) и тржиште ЦЕФТА⁴ (15,5%).** Извоз ка већини значајних извозних партнера порастао је у прва четири месеца 2022. године у односу на исти период 2021, па је тако извоз у ЕУ био већи за 14,4%, а извоз у земље ЦЕФТА за 36,2%.



АП Војводина је у прва четири месеца 2022. године забележила извоз у 133 различите земаље. Извоз у првих десет земаља чинио је 68,7% укупног извоза АП Војводине у овом периоду. **Главна дестинација војвођанског извоза у периоду јануар - април 2022. године је традиционално била Немачка**, у коју је извезена роба у вредности од 449,4 млн евра, тј. 15,8% укупног војвођанског извоза у посматраном периоду. Значајан извоз је пласиран и у Босну и Херцеговину (10,2%), Италију (9,7%), Мађарску (8,0%) и Румунију (6,4%).

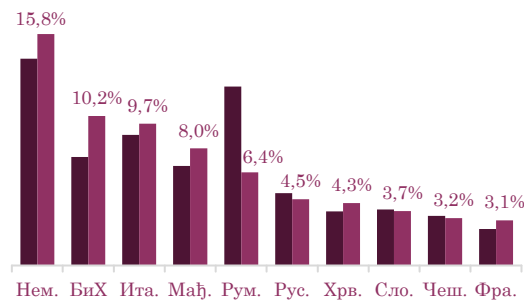
³ На основу Методологије статистике спољне трговине која врши обраду по општем систему трговине, **појам Неразврстана роба по ЦТ** обухвата следеће: војна роба, роба у складиштењу и роба у слободној зони за коју још није одређена царинска тарифа и делови за моторна возила и делови за авионе који се увозе или извозе уз основно средство.

⁴ **ЦЕФТА:** Босна и Херцеговина, Северна Македонија, Црна Гора, Албанија, Молдавија и Србија.



У односу на период јануар - април 2021. године, извоз АП Војводине је повећан ка свим земљама из групе водећих десет извозних дестинација, осим ка **Румунији**, где је забележено смањење вредности извоза за **115,6 млн евра** или **38,9%** (пре свега услед смањеног извоза кукуруза, за 99,8 млн евра, односно 569,9 хиљада тона), те се Румунија нашла на петом месту на листи извозних дестинација АП Војводине, за разлику од истог периода претходне године када је била на другом месту. С друге стране, највише је повећан извоз у **Босну и Херцеговину**, за 110,3 млн евра или 61,2% (пре свега услед повећаног извоза гасних уља), потом у **Мађарску**, за 61,9 млн евра или 37,4% (вођен повећањем извоза кукуруза и циркулационих пумпи за грејне системе) и **Италију**, за 59,1 млн евра или 27,3% (пре свега услед повећаног извоза пшенице).

Извоз АПВ по земљама,
јануар - април 2022. године (%)



■ I-IV 2021. ■ I-IV 2022.

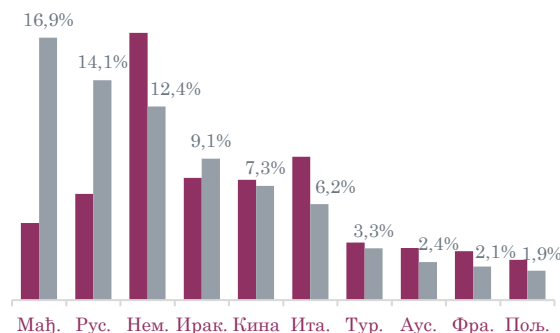
Највећи део увоза АП Војводине потиче такође из земаља ЕУ (57,3% у периоду јануар - април 2022. године), који је у односу на исти период 2021. године био већи за 71,9%. Увоз из земаља ЦЕФТА (2,5% у прва четири месеца 2022) био је већи за 50,9% у односу на прва четири месеца претходне године.

Увоз АПВ
јануар - април 2022. године

	Учешће	Индекс
ЕУ:	57,3%	171,9
ЦЕФТА:	2,5%	150,9

АП Војводина је у прва четири месеца 2022. године забележила увоз из 145 различитих земаља. Увоз из првих десет земаља чинио је 75,8% укупног увоза АП Војводине у посматраном периоду. Највећи увоз је забележен из Мађарске (16,9%), потом из Руске Федерације (14,1%), Немачке (12,4%), Ирака (9,1%), и Кине (7,3%).

Увоз АПВ по земљама,
јануар - април 2022. године (%)



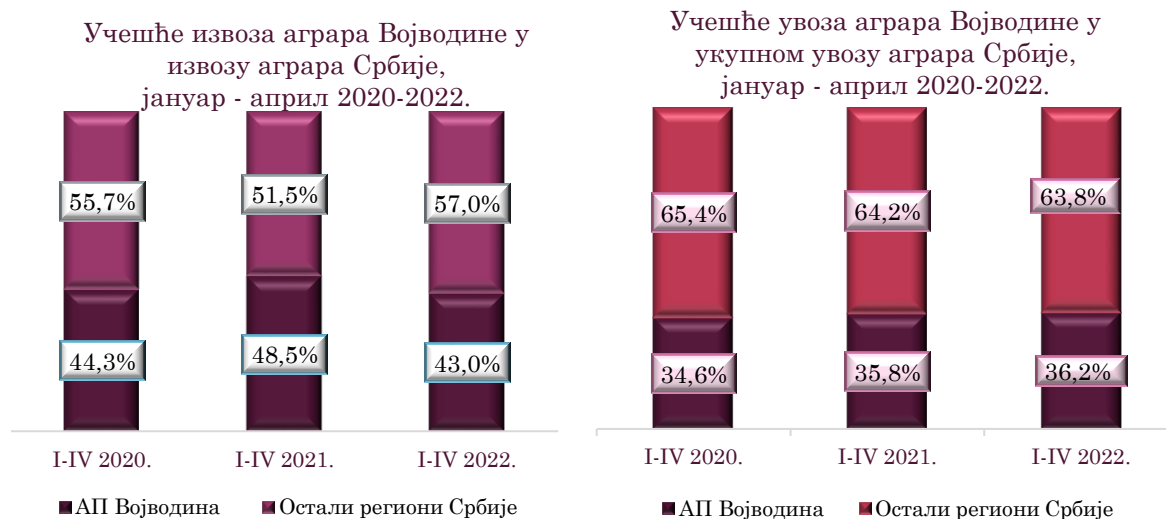
■ I-IV 2021. ■ I-IV 2022.

Увоз АП Војводине у периоду јануар - април 2022. у поређењу са истим периодом претходне године, повећан је из свих увозних земаља из групе првих десет, а највеће повећање увоза је забележено из **Мађарске**, за шест пута, односно 617,4 млн евра, пре свега услед 30 пута повећане вредности увоза гаса (за 592,3 млн евра мг). Тако се Мађарска нашла на првом месту на листи увозних земаља АП Војводине, за разлику од истог периода претходне године када се налазила на шестом месту.



Аграрна спољнотрговинска робна размена АП Војводине⁵

Током периода јануар - април 2022. године војвођански привредници су реализовали 43,0% (603,4 млн евра) од укупног аграрног извоза Републике Србије (1,4 млрд евра). У укупном увозу аграрних производа Републике Србије (914,6 млн евра), АП Војводина учествује са 36,2% (331,2 млн евра).



Укупна вредност аграрне спољнотрговинске робне размене АП Војводине у прва четири месеца 2022. године износила је 934,5 млн евра и већа је за 0,8% од остварене размене у истом периоду 2021. године. Међугодишње, извоз је смањен за 9,0%, а увоз је повећан за 25,6%.

Из спољнотрговинске размене аграрних производа АП Војводине у периоду јануар - април 2022. године остварен је **суфицит у вредности 272,2 млн евра**, који је мањи за 31,9% од суфицита забележеног у истом периоду 2021. године.

Спољнотрговинска робна размена аграра Војводине, јануар - април 2022. године
*у 000 евра

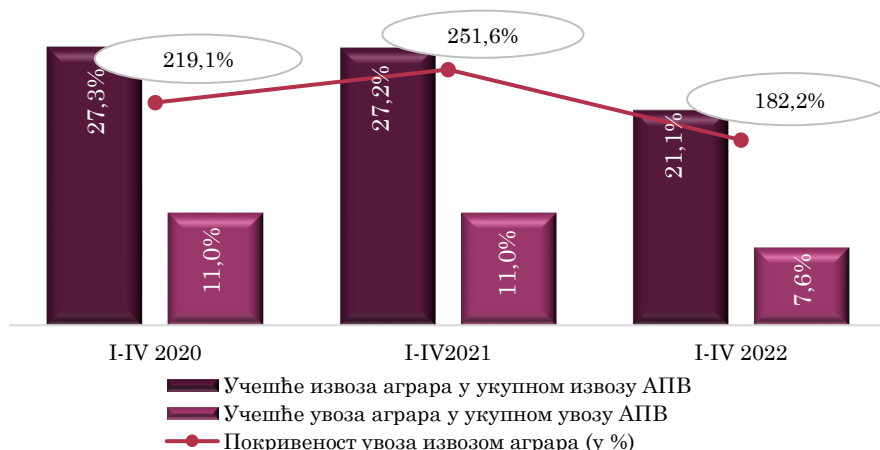
Период/ Година	Извоз	Индекс	Увоз	Индекс	Укупно	Индекс	Салдо	Индекс
I-IV 2022.	603.362	91,0	331.191	125,6	934.553	100,8	272.171	68,1
I-IV 2021.	663.288	128,6	263.671	112,0	926.959	123,4	399.617	142,5
2021.	1.857.198	112,2	849.926	121,9	2.707.124	115,1	1.007.272	105,2
2020.	1.655.376	113,6	697.506	117,7	2.352.882	114,8	957.870	110,9

У прва четири месеца 2022. године, **извоз аграрних производа чинио је 21,1% укупног војвођанског извоза**, док је **учешће увоза аграрних производа у укупном увозу АП Војводине било 7,6%**. Покривеност увоза извозом аграрних производа је врло висока, износи **182,2% за период јануар - април 2022. године**, али је нижа за 69,4% од покривености извоза увозом у истом периоду 2021. године, јер је, упркос малом расту увоза од свега 0,8%, забележен пад извоза од 9,0%.

⁵ Аграрну спољнотрговинску робну размену чине пољопривредни производи, прехранбени производи, пиће и дуван. Подаци су обрађени на основу шифре артикала – по Царинској тарифи.



Извоз и увоз аграра АП Војводине, јануар - април 2022. године



У периоду јануар - април 2022. године из АП Војводине је извезено 673 различитих аграрних производа у 102 земље.

Вредност **извоза кукуруза**, најзначајнијег извозног аграрног производа АП Војводине у прва четири месеца 2022. године, у односу на исти период 2021. године мања је за 97,2 млн евра (односно за 56,0%), а за 612,1 хиљаду тона, односно за 66,6% исказано у тонама. Много мањој разлици у вредности, у односу на масу, допринео је раст цене кукуруза од преко 31,0% упоређујући прва четири месеца 2022. године са прошлогодишњим истим периодом.

Значајан раст у периоду јануар - април 2022. године, упоређујући са истим периодом претходне године, забележио је извоз семенског кукуруза (за 55,7%), услед раста извоза у Русију, Немачку, Италију, Хрватску и Румунију.

Узлазни тренд у **извозу Хране за псе и мачке** се наставља, те је у периоду јануар - април 2022. године извезено за 9,7 млн евра више у односу на прво тромесечје 2021. године, а раст износи 33,5 %.

Значајно је повећан и извоз производа **Кукурузни скроб** (за 100,1%), као и **Концентрати беланчевина без млечних масноћа и слично** (за 66,7%).

Првих десет производа у извозу аграра АП Војводине, јануар - април 2022. године

Извозни производ	Вредност (у 000 евра)	Учешће	Индекс $\frac{I-IV\ 2022}{I-IV\ 2021}$
Кукуруз,остали	76.407	12,7%	44,0
Храна за псе и мачке, скроб>30%, млечни производи=<10%	38.789	6,4%	133,5
Остала пшеница и наполица, остало	33.711	5,6%	59,4
Кукуруз, семенски,обични хибриди	28.251	4,7%	155,7
Шећер бели, у чврстом стању	25.270	4,2%	81,4
Уље сојино, сирово, укључујући дегумирано, остало	23.463	3,9%	133,1
Уље од сунцокрета, шафранике, остало, за остале сврхе	21.444	3,6%	114,8
Концентрати беланчевина без млечних масноћа и слично	18.625	3,1%	166,7
Сладолед, не садржи или садржи млечне масноће<3%	15.008	2,5%	112,5
Јабукe, свеже, остале	13.573	2,2%	71,8



Најзначајнији спољнотрговински партнер аграрног извоза АП Војводине је Италија (13,4% укупног извоза аграрних производа АП Војводине), а најзначајнији извозни артикал у Италију је **Остала пшеница и наполица, остало**, која чини 25,5% укупног аграрног извоза АП Војводине у Италију. Вредност извоза пшенице у Италију у периоду јануар - април 2022. године је повећана за 50,1%, у поређењу са истим периодом 2021. године. Већој вредности извоза допринео је како раст цене пшенице, у просеку од 33,2%, тако и већа количина извезене пшенице (13,1%).

На другом месту, са 10,7% учешћа у извозу аграра АП Војводине је Босна и Херцеговина. У Босну и Херцеговину је АП Војводина највише извозила пшеницу, пиво и кукуруз. Пшеница учествује са 9,6% у укупном аграрном извозу АП Војводине у Босну и Херцеговину у периоду јануар - април 2022. године.

На трећем месту по вредности извоза аграрних производа налази се Румунија (9,8%), у коју смо највише извозили кукуруз, пшеницу и семенски кукуруз. Кукуруз чини 72,7% укупног аграрног извоза АП Војводине у Румунију у прва четири месеца 2022. године.

Остале земље појединачно су учествовале са 6,7% и мање у укупном аграрном извозу АП Војводине. У првих десет земаља, АП Војводина је извезла 69,0% аграрних производа, док се истовремено у 92 државе извезло, укупно, свега 31,0% пољопривредних производа.

Првих десет земаља у извозу аграрних производа АП Војводине, јануар - април 2022. године

Земља	Вредност (у 000 евра)	Учешће	Индекс I – IV 2022 I – IV 2021
Италија	80.609	13,4%	128,7
Босна и Херцеговина	64.436	10,7%	117,1
Румунија	59.000	9,8%	29,0
Хрватска	40.498	6,7%	121,7
Руска Федерација	32.920	5,5%	74,7
Мађарска	31.708	5,3%	170,4
Бугарска	29.911	5,0%	103,1
Северна Македонија	28.544	4,7%	103,5
Црна Гора	26.314	4,4%	109,7
Немачка	22.484	3,7%	103,9

У периоду јануар - април 2022. године, у увозу АП Војводине било је заступљено 921 различитих врста аграрних производа који су увезени из 99 држава, при чему је увоз првих десет производа чинио 20,7% укупног аграрног увоза АП Војводине. Прво место припало је производу **Месо од домаћих свиња, остало, без костију, смрзнуто**, на шта је потрошено 10,0 млн евра. Друго место је заузео увоз производа **Кукуруз, семенски, обични хибриди**, док је на трећем месту увоз артикла **Банане, остале, свеже**, са учешћем од 3,0%, 2,8%, и 2,3%, респективно.

Смањење увоза је забележено код артикла **Банане, остале, свеже** (за 14,5% међугодишње), док је код преосталих производа остварен раст увоза.



ПРИВРЕДНА КОМОРА ВОЈВОДИНЕ

Првих десет производа у увозу аграра АП Војводине, јануар - април 2022. године

Увозни производ	Вредност (у 000 евра)	Учешће	Индекс I – IV 2022 I – IV 2021
Месо од домаћих свиња, остало, без костију, смрзнуто	10.000	3,0%	207,4
Кукуруз, семенски, обични хибриди	9.421	2,8%	130,4
Банане, остале, свеже	7.758	2,3%	85,4
Кафа, непржена, са кофеином	7.475	2,3%	191,3
Уље палмино, остало, течно, за остале сврхе	6.931	2,1%	187,9
Цигарете које садрже дуван, остале	6.133	1,9%	134,1
Храна сточна, остало	5.588	1,7%	118,7
Производи за исхрану нигде непоменути, остало	5.242	1,6%	138,0
Парадајз, свеж или расхлађен	5.213	1,6%	130,8
Соја у зрну, ломљена или дробљена, осим за сетву	4.851	1,5%	5.611,1

Војвођански привредници су током периода јануар - април 2022. године аграрне производе највише увозили, традиционално, из Немачке, Италије, Шпаније и Мађарске, и то са учешћем од 12,5%, 7,5%, 7,3% и 7,2% у укупном увозу пољопривредних производа АП Војводине, респективно.

Увоз аграрних производа из осталих земаља појединачно је учествовао са 5,7% и мање у укупном увозу аграра АП Војводине. **Највећи раст увоза аграрних производа** (исказано у еврима) **је забележен из Шпаније** (за 102,2%) и **Хрватске** (за 93,0% мг). Расту увоза из Хрватске допринео је увоз Соје у зрну, ломљене, осим за сетву. Увезено је соје за 4,8 млн евра, док прошле године у овом периоду није било увоза поменутог производа. Из Шпаније је повећан увоз производа **Месо од домаћих свиња, остало, без костију, смрзнуто, и то за 5,6 млн евра (321,9%)**.

Из Хонгконга је увезен производ Цигаре и цигарилоси, који садрже дуван, за 4,1 млн евра, док прошле године није било увоза из ове државе.

Првих десет земаља у увозу аграрних производа АП Војводине, јануар - април 2022. године

Земља	Вредност (у 000 евра)	Учешће	Индекс I – IV 2022 I – IV 2021
Немачка	41.473	12,5%	112,8
Италија	24.759	7,5%	106,6
Шпанија	24.190	7,3%	202,2
Мађарска	23.982	7,2%	120,7
Хрватска	18.717	5,7%	193,0
Пољска	18.082	5,5%	108,7
Француска	17.902	5,4%	131,9
Турска	16.801	5,1%	114,4
Грчка	16.472	5,0%	121,1
Холандија	15.460	4,7%	115,2



IX. ЗАПОСЛЕНОСТ

Укупан број запослених у Републици Србији у првом кварталу 2022. године износио је 2.284.286 лица, што у односу на исти период 2021. године представља повећање за 36.086 лица, односно за 1,6%.

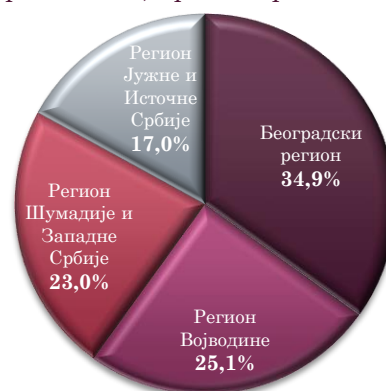
Према статистичким територијалним јединицама, највећи број запослених у првом кварталу 2022. године забележен је у Београдском региону (796.812 лица), затим у Региону Војводине (574.833) и Региону Шумадије и Западне Србије (525.003), а најмањи у Региону Јужне и Источне Србије (387.637).

У односу на први квартал 2021. године, запосленост је повећана у свим регионима Републике Србије, а највише у Београдском региону (за 2,9%).

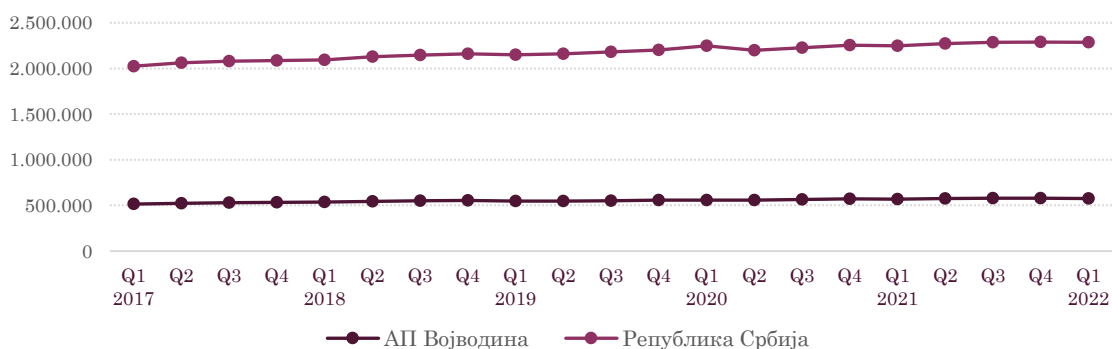
У Војводини је запосленост у првом кварталу 2022. године, у односу на први квартал претходне године, повећана за 4.837 лица, односно 0,9%, и чинила је 25,1% укупне запослености на нивоу Републике. Након континуираног раста запослености током 2021. године, у последњем кварталу 2021. године је у АП Војводини забележено незнатно смањење броја запослених, за 0,2% мг.

Према Анкети о радној снази РЗС за први квартал 2022. године, стопа запослености у Републици Србији износи 49,3%, а на нивоу Војводине 49,2%.

Регистрована запосленост по регионима, први квартал 2022.



Регистрована запосленост у Републици Србији и АП Војводини по кварталима, 2017-2022. године



Посматрано по управним окрузима, у Војводини је у првом кварталу 2022. године највећи број регистровано запослених био у Јужнобачком округу (38,5%), а најмањи у Севернобанатском округу (6,8%). У односу на први квартал 2021. године, запосленост је повећана у свим окрузима АП Војводине, а највећа стопа пораста је забележена у Јужнобанатском округу (за 2,0%).

Према модалитетима запослености, у Војводини је у првом кварталу 2022. години највише запослених било у правним лицима (458.324, односно 79,7%),



и то за 1,1% више у односу на исти период претходне године. **Предузетника и запослених код њих, као и лица која самостално обављају делатност било је 99.400 (17,3%),** што је за 1,1% више у односу на исти период 2021. године, док је **регистрованих индивидуалних пољопривредника било 17.108 (3,0%),** што је за 5,9% мање у односу на први квартал 2021. године.



Посматрано по секторима делатности, у Војводини је у првом кварталу 2022. године **највише запослених било у Прерађивачкој индустрији (26,8%) и Трговини (16,1%),** а потом у образовању (7,2%), Здравственој и социјалној заштити (7,0%) и Саобраћају и складиштењу (5,6%).

Број регистровано запослених у Војводини према секторима делатности, први квартал 2022. године



У односу на први квартал претходне године, у Војводини је запосленост највише порасла у сектору **Информисање и комуникације (за 8,4%),** потом у сектору **Пословање некретнинама (за 7,3%)** и **Стручним, научним и техничким делатностима и Административним и помоћним услужним делатностима (за по 4,8%),** док је највише смањена у сектору **Рударство (за 9,7% мг).**



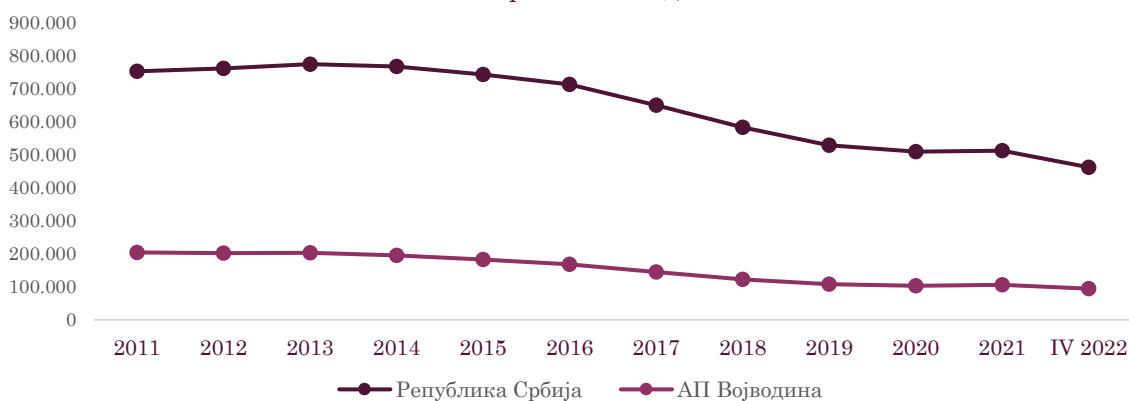
Х. НЕЗАПОСЛЕНОСТ

Према подацима Националне службе за запошљавање (НСЗ), од 2015. године приметан је тренд смањења незапослености како на нивоу Републике Србије, тако и посматрано на нивоу Војводине. У априлу 2022. године бележи се смањење незапослености у односу на април 2021. године.

Према Анкети о радној снази РЗС за први квартал 2022. године, стопа незапослености у Републици Србији износи 10,6%, а на нивоу Војводине 9,7%.

На крају априла 2022. године у Републици Србији је на евиденцији НСЗ било 462.462 активно незапослених лица, што је за 86.579 лица мање у односу на април 2021. године.

Незапосленост у Републици Србији и АП Војводини, април 2022. године



На нивоу Војводине је забележено 94.476 активно незапослених лица, што је за 17,1% (19.420 лица) мање у односу на април 2021. године. Пад незапослености се бележи у свим областима АП Војводине појединачно посматрано: у Севернобанатској области (за 1.725 лица), Севернобачкој (1.061), Сремској (3.073), Средњебанатској (2.551), Западнобачкој (2.248), Јужнобанатској (3.806) и Јужнобачкој области (за 4.956 лица).

Број активно незапослених лица према областима АП Војводине, април 2021 - 2022. године





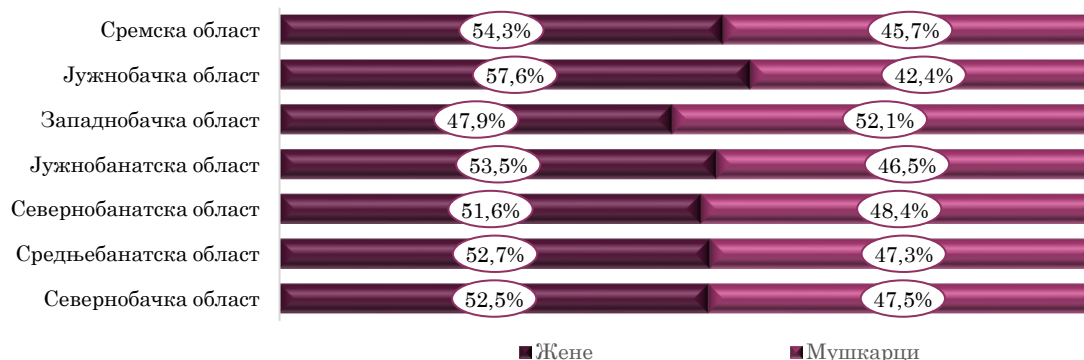
Посматрано према општинама, највећи број незапослених у АП Војводини је у Граду Новом Саду (13,5% од укупног броја незапослених у Војводини), а најмањи у општини Сремски Карловци (0,3%).

Општине са најмањим и највећим бројем незапослених лица по областима АП Војводине, у априлу 2022. године

Област	Укупно	Општина са најмањим бројем незапослених лица у области	Општина са највећим бројем незапослених лица у области
АП Војводина	94.476	-	-
Севернобанатска	6.260	Ада (423)	Киќинда (2.448)
Севернобачка	6.881	Мали Иђош (1.406)	Суботица (3.834)
Сремска	10.878	Пећинци (599)	Ср. Митровица (2.719)
Средњебанатска	11.381	Нова Црња (1.145)	Зрењанин (5.628)
Западнобачка	12.359	Оџаци (2.127)	Сомбор (5.047)
Јужнобанатска	17.265	Опово (626)	Панчево (5.609)
Јужнобачка	29.452	Ср. Карловци (300)	Нови Сад (12.711)

Посматрано према полу, у структури активно незапослених лица АП Војводине, **53,9% чине жене**, а **46,1% мушкарци**. У свим областима Војводине приближно је уједначена структура незапослених лица посматрано према полу.

Структура незапослених лица у евиденцији НСЗ, према полу и областима АП Војводине, април 2022. године



Посматрано према степену стручне спреме, највеће учешће у укупном броју активно незапослених лица Војводине чине лица **I степена стручне спреме (38,7%)**, а најмање учешће заузимају лица **VIII степена стручне спреме (0,04%)**.

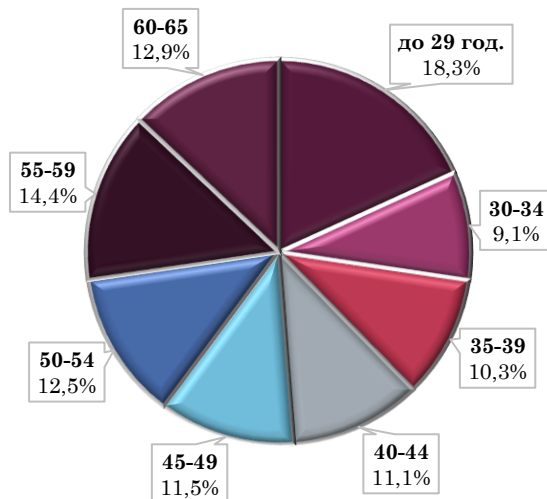
Незапослена лица према степену стручне спреме у Војводини, април 2022. године





Посматрано према старосној структури, у Војводини 18,3% активно незапослених лица чине млади до 29 година старости. У групи старости 30-39 година активно тражи запослење 19,4% незапослених. Незапослена лица која теже налазе запослење или на њега чекају дуже су у групи старости 50-65 година и они чине 39,8% укупног броја незапослених.

Незапослена лица према старости у Војводини,
април 2022. године



Посматрано према трајању незапослености, на крају априла 2022. године у Војводини је 37,0% активно незапослених лица на посао чекало годину дана или краће, док је преосталих 63,0% на посао чекало дуже од годину дана.



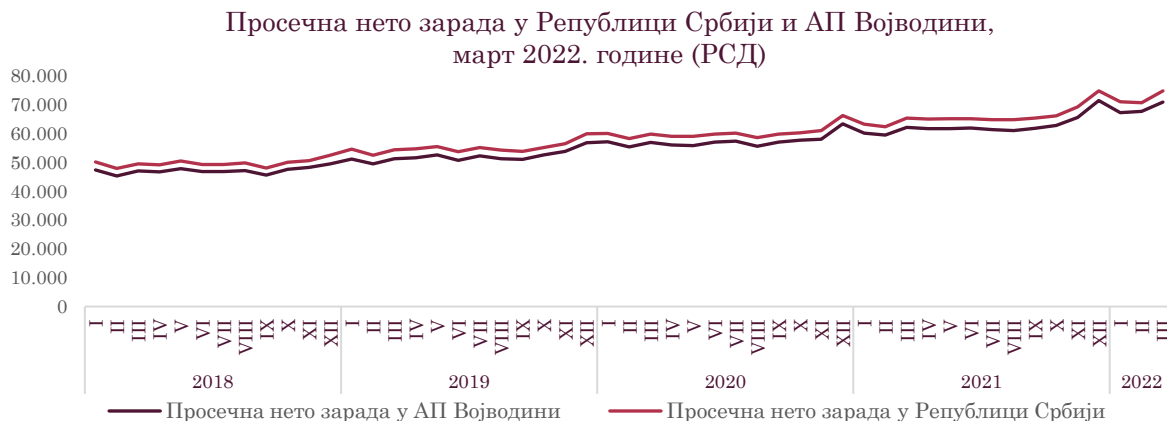
XI. ЗАРАДЕ

Просечна бруто зарада у Републици Србији за период јануар - март 2022. године износи 99.356 динара, а просечна нето зарада 72.067 динара. У односу на исти период претходне године, забележен је **раст бруто зарада** за 13,4% номинално, односно 4,3% реално, као и **раст нето зарада**, такође за 13,4% номинално, односно 4,3% реално.

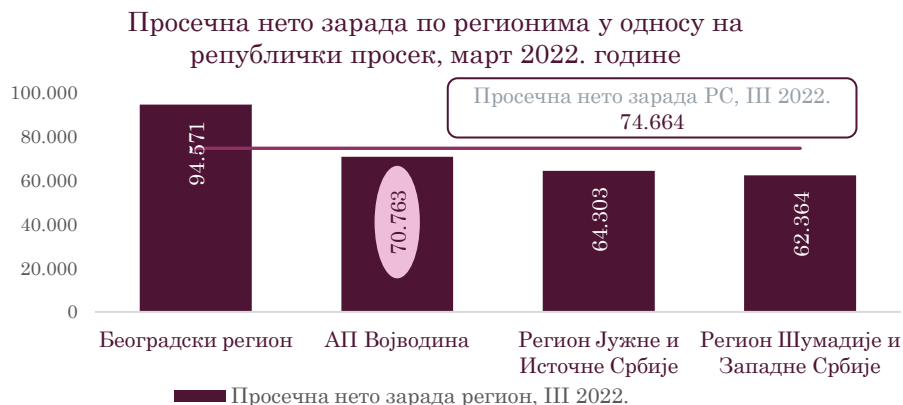
У АП Војводини, просечна бруто зарада за период јануар - март 2022. године износи 94.524 динара (за 4,9% мање од републичког просека), а **просечна нето зарада 68.503 динара** (такође за 4,9% мање од републичког просека). У односу на исти период претходне године, и просечна бруто и нето зарада у Војводини забележиле су номинални раст од 13,3%.

Само у марту 2022. године, просечна бруто зарада у Републици Србији износила је 102.781 динара, а просечна нето зарада 74.664 динара. У односу на претходни месец, просечна зарада забележила је раст у бруто износу од 5,5%, а у нето износу од 5,7%, а **у поређењу са мартот претходне године** забележен је **раст бруто зараде** за 14,3% номинално, односно 4,8% реално, као и **раст нето зараде**, за 14,4% номинално, односно 4,9% реално.

У АП Војводини је у марту 2022. године просечна бруто зарада износила 97.513 динара, а просечна нето зарада 70.763 динара. У поређењу са претходним месецом, просечна бруто зарада је већа за 4,5%, а нето зарада за 4,7%, а **у поређењу са истим месецом претходне године**, просечна бруто зарада као и нето зарада у АП Војводини номинално су веће за 14,1%.

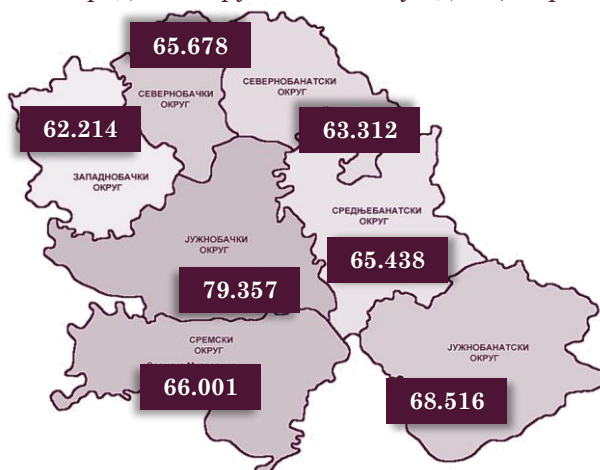


Просечне нето зараде забележиле су номинални раст у марту 2022. године у односу на март 2021. године, како на нивоу целе земље, тако и на нивоу сваког региона Републике Србије појединачно посматрано. **Највећи међугодишњи раст просечне нето зараде у марту је евидентиран у Београдском региону (за 16,4% мг), затим у Региону Војводине (за 14,1% мг), Региону Шумадије и Западне Србије (за 12,8%) и Региону Јужне и Источне Србије (за 12,4% мг).** У марту 2022. године једино је Београдски регион имао већу просечну нето зараду од републичког просека, за 19.907 динара или 26,7%.



На нивоу сваког округа АП Војводине појединачно посматрано, нето зараде у марту 2022. номинално су биле више у односу на март претходне године. Највећи номинални раст нето зарада забележиле су Јужнобачка област (за 16,9% мг), Јужнобанатска област (за 13,9%) и Западнобачка област (за 13,1%), док је најмањи раст забележен у Средњобанатској области (за 9,2%). У марту 2022. године, **Јужнобачки округ** је једини бележио нето зараду вишу од војвођанског просека (за 8.594 динара или 12,1%), што је у складу са натпросечним привредним потенцијалима посматраног округа.

Просечна нето зарада по окрузима АП Војводине, март 2022. године



Посматрано по општинама, у марту 2022. године **нето зараду изнад просека АП Војводине** бележили су **Град Нови Сад**, за 25,8% више од војвођанског просека, потом **Вршац**, за 6,5% више од просека АП Војводине, **Сремски Карловци**, за 2,0% више од просека и **Панчево**, за 1,0% више од просека АП Војводине. **Најнижу просечну нето зараду у Војводини у марту 2022. забележила је општина Мали Иђош**, за 19,7% нижу од просечне нето зараде АП Војводине за исти месец.

Пет општина са **највишом** просечном нето зарадом у марту 2022. (РСД)



Пет општина са **најнижом** просечном нето зарадом у марту 2022. (РСД)





ИЗВОРИ ПОДАТАКА

1. Републички завод за статистику Републике Србије, <https://www.stat.gov.rs/sr-Cyrl> ;
2. Народна банка Србије, https://www.nbs.rs/sr_RS/indeks/ ;
3. Министарство финансија Републике Србије, <https://www.mfin.gov.rs/tip-dokumenta/makroekonomski-podaci/> ;
4. Министарство пољопривреде, шумарства и водопривреде Републике Србије, <http://www.minpolj.gov.rs/> ;
5. Национална служба за запошљавање, http://www.nsz.gov.rs/live/dokumenti/statisti_ki_bilteni_nsz.cid667
6. Републички хидрометеоролошки завод Србије, <http://www.hidmet.gov.rs/>;
7. Жита Србије, <https://www.zitasrbije.rs/>;
8. Задружни савез Војводине, <http://www.zasav.org.rs/sr/> ;
9. Институт за ратарство и повртарство Нови Сад, <https://ifvcns.rs/> ;
10. Продуктна берза Нови Сад, <https://nscomex.com/> .

