

# Привредна кретања у АП Војводини

јануар - март 2021. године



## Садржај:

---

I. ОПШТИ ПРЕГЛЕД ПРИВРЕДНЕ АКТИВНОСТИ У ПРВОМ КВАРТАЛУ 2021. ГОДИНЕ .....	1
II. КРЕТАЊЕ ЦЕНА И ИНФЛАЦИЈЕ.....	6
III. ПОЉОПРИВРЕДА .....	10
IV. ИНДУСТРИЈА .....	14
V. ГРАЂЕВИНАРСТВО .....	20
VI. ПРОМЕТ РОБЕ У ТРГОВИНИ НА МАЛО .....	24
VII. ТУРИЗАМ И УГОСТИТЕЉСТВО .....	26
VIII. СПОЉНОТРГОВИНСКА РОБНА РАЗМЕНА .....	31
VIII.1. Спољнотрговинска робна размена Републике Србије.....	32
VIII.2. Спољнотрговинска робна размена АП Војводине.....	34
Спољнотрговинска робна размена АП Војводине, по економској намени Европске уније	36
Спољнотрговинска робна размена АП Војводине, по Класификацији делатности (КД) ..	37
Спољнотрговинска робна размена АП Војводине, по земљама .....	40
VIII.3. Аграрна спољнотрговинска робна размена .....	44
IX. РЕГИСТРОВАНА ЗАПОСЛЕНОСТ .....	50
X. НЕЗАПОСЛЕНОСТ .....	54
XI. ЗАРАДЕ .....	58
ИЗВОР ПОДАТАКА .....	61



# I. ОПШТИ ПРЕГЛЕД ПРИВРЕДНЕ АКТИВНОСТИ У ПРВОМ КВАРТАЛУ 2021. ГОДИНЕ

Основни економски показатељи привреде Републике Србије и АП Војводине	2017	2018	2019	2020	Q1 2021
<b>БДП, реални раст у сталним ценама (%)</b>	<b>2,1</b>	<b>4,5</b>	<b>4,2</b>	<b>-1,0</b>	<b>1,2<sup>2</sup></b>
<b>БДВ по делатностима, учешће у БДП (%)</b>					
Пољопривреда	6,0	6,3	6,0	6,9 <sup>1</sup>	-
Индустрија	21,9	21,0	19,9	19,3 <sup>1</sup>	-
Грађевинарство	4,1	4,5	5,7	6,5 <sup>1</sup>	-
Услуге	51,0	51,1	51,2	50,3 <sup>1</sup>	-
<b>Инфлација (стопа раста)</b>	<b>3,0</b>	<b>2,0</b>	<b>1,7</b>	<b>1,6</b>	<b>1,8<sup>3</sup></b>
<b>Фискални дефицит/суфицит, % БДП</b>	<b>1,1</b>	<b>0,6</b>	<b>-0,2</b>	<b>-8,0</b>	<b>0,9</b>
<b>Јавни дуг, % БДП (централни ниво државе)</b>	<b>57,9</b>	<b>53,7</b>	<b>52,0</b>	<b>56,8</b>	<b>55,7</b>
<b>Пољопривреда АП Војводине</b>					
Остварена производња пшенице, t/ha	4,7	5,5	5,1	5,2	-
Остварена произв. раног воћа (малине, вишња), t/ha	13,1	14,6	9,9	8,3	-
Остварена производња касних усева (кукуруз, шећерна репа, сунцокрет, соја), t/ha	56,7	63,9	70,2	70,9	-
Остварена производња воћа (јабуке, шљиве)t/ha	36,6	39,0	42,3	39,2	-
Остварена производња грожђа, t/ha	8,4	7,8	8,4	8,5	-
<b>Индустрија АП Војводине (индекс)</b>	<b>107,7</b>	<b>102,5</b>	<b>100,9</b>	<b>103,0</b>	<b>101,1</b>
Рударство	94,3	97,8	95,1	96,6	86,3
Прерађивачка индустрија	107,7	102,6	100,4	103,3	101,1
Снабдевање ел. енергијом, гасом, паром и клим.	168,4	115,0	199,1	97,9	119,3
<b>Грађевинарство АП Војводине, (индекс вредности изведених радова у сталним ценама)</b>	<b>-</b>	<b>138,5</b>	<b>146,3</b>	<b>86,3</b>	<b>100,7</b>
<b>Промет робе у трговини на мало АП Војводине</b>					
Текуће цене	108,9	108,7	109,2	103,1	103,5
Сталне цене	103,9	105,8	107,4	103,2	103,4
<b>Туризам АП Војводине</b>					
Доласци, број туриста	496.625	538.472	561.657	268.805	61.171
Ноћења, број туриста	1.159.845	1.314.968	1.384.344	764.948	174.345
<b>Спољнотрговинска робна размена АП Војводине (млрд евра)</b>	<b>10,2</b>	<b>12,0</b>	<b>12,9</b>	<b>12,5</b>	<b>3,4</b>
Извоз (млрд евра)	4,9	5,6	6,1	6,1	1,8
Увоз (млрд евра)	5,3	6,4	6,8	6,4	1,7
<b>Регистрована запосленост АП Војводине</b>	<b>524.591</b>	<b>545.851</b>	<b>550.807</b>	<b>562.929</b>	<b>569.966</b>
<b>Незапосленост АП Војводине (просек године)</b>	<b>145.172</b>	<b>122.988</b>	<b>108.370</b>	<b>103.522</b>	<b>110.075</b>
<b>Зараде АП Војводине, нето (РСД)</b>	<b>46.215</b>	<b>47.095</b>	<b>51.965</b>	<b>57.186</b>	<b>59.713<sup>4</sup></b>

<sup>1</sup>Последњи податак за четврти квартал 2020. године.<sup>2</sup>Флеш процена РЗС.<sup>3</sup>Годишња стопа инфлације у марту 2021. године.<sup>4</sup>Просечна нето зарада у периоду јануар - фебруар 2021. године.



Пандемија коронавируса и глобално успоравање имали су на Србију мање последице него на већину европских земаља, због постигнуте макроекономске и финансијске стабилности, претходне динамике раста и правовременог доношења и ефикасне примене мера подршке привреди и становништву. Највећи број развијених земаља је током 2020. године забележио пад економске активности вишеструко већи него у претходној светској економској кризи, који се негативно одразио и на тржиште рада и на друге економске показатеље у бројним земљама. **Србија је у 2020. години успела да избегне пад укупне индустрије, уз смањење робног извоза од свега 2,8% (у Војводини од 1,0%), док је смањење активности у грађевинарству и фиксним инвестицијама сведено на минимум. Захваљујући предузетим економским мерама очувани су производни капацитети, радна снага и повољна макроекономска перспектива. Према подацима РЗС, Србија је у 2020. години забележила смањење БДП-а од свега 1,0%, што је било у складу са пројекцијом Народне банке Србије.**

Упркос чињеници да је епидемиолошка ситуација с почетка 2021. године поново била погоршана и да је било неопходно да се неке од рестриктивних здравствених мера поново уведу, **економска активност у Србији је у првом кварталу 2021. године знатно убрзана.** Према најновијим подацима РЗС-а (флеш процена), **реални раст БДП-а Републике Србије у првом кварталу 2021. године у односу на исти период претходне године износио је 1,2%,** што је превазишло очекивања НБС.

**Посматрано с производне стране,** расту БДП-а у првом кварталу је пре свега допринело грађевинарство, највише захваљујући убрзању реализације инфраструктурних пројеката, затим индустријска производња, која је забележила раст упркос ремонту нафтне индустрије у марту месецу, као и трговина и теретни саобраћај. **Посматрано с расходне стране,** највећи позитиван допринос потекао је од нето извоза, као и инвестиција у фиксне фондове и потрошње, а захваљујући очуваном инвестиционом и потрошачком поверењу. С друге стране, рестриктивне мере за очување здравља становништва су ограничавале активност појединих услужних делатности, те су услужни сектори укупно посматрано забележили пад од 0,7% м.г. Осим тога, уз претпоставку о просечној пољопривредној сезони, процењује се да је благи негативан допринос економској активности током првог квартала ове године потекао и од пољопривреде, услед високе базе из претходне године.





Донете мере економске политике Републике Србије (5,8 млрд евра, око 13,0% БДП-а у 2020) минимизовале су пад БДП-а у 2020. години, а **предвиђени додатни пакет мера од 2,2 млрд евра у 2021. години** (4,3% БДП-а) допринеће потпуном опоравку БДП-а и враћању на путању одрживог раста од око 4% у средњем року.

Програм економских мера Владе Републике Србије за сузбијање негативних ефеката проузрокованих пандемијом коронавируса

**Додатни пакет мера 2021.**

1. Директна подршка приватном сектору – 3 месеца 50% минималне зараде свим предузетницима, микро, малим, средњим и великим предузећима
2. Циљана подршка најугроженијим секторима (хотелима, угоститељским објектима, туристичким агенцијама, превозницима, самосталним уметницима)
3. Мере за очување ликвидности (продужење старе и увођење нове гарантне шеме)
4. Мере за подстицај потрошње (исплата средстава пунолетним грађанима и додатна исплата пензионерима и незапосленима)

\*Извор: Министарство финансија Републике Србије

Према проценама НБС, у 2021. се очекује раст БДП-а од 6,0%, који ће бити вођен домаћом тражњом и извозом, а чему би требало да допринесу нормализација глобалних економских токова услед масовне вакцинације, правовремен и адекватан одговор носилаца економске политике у Србији, као и очекивани опоравак екстерне тражње. Исти фактори ће, према процени НБС, обезбедити повратак на стабилну средњорочну путању раста БДП-а од око 4% годишње у наредним годинама.

**Инфлација** у Србији је у првом кварталу 2021. године остала чврсто под контролом упркос бројним шокovima који су долазили из међународног окружења и измењеним условима пословања и потрошње у Србији и кретала се око доње границе циља<sup>1</sup>, чиме је очувана укупна макроекономска стабилност, као и повољни услови пословања и реална вредност доходака грађана. У прва два месеца 2021. године, међугодишња инфлација се кретала испод доње границе циља (у јануару 1,1%, фебруару 1,2%), пре свега услед нижег раста цена воћа и поврћа од сезонски уобичајеног, да би се у **марту вратила у границе циља и износила 1,8%**.

Процена **пољопривредне производње Републике Србије за 2021. годину**, од стране НБС, заснована је на просечној пољопривредној сезони, што након три узастопне године у којима је остварена натпросечна производња, указује на пад од 4% у 2021. години, за колико се процењује да је смањена пољопривредна активност Републике Србије и у првом кварталу 2021. године.

**Индустријска производња Републике Србије је, упркос новом таласу пандемије, остварила раст у првом кварталу 2021. године од 3,8%** (допринос БДП-у од 0,8 п.п. према прелиминарној процени РЗС-а). Томе је пре свега допринео континуирани прилив инвестиција у извозне секторе који је настављен и након избијања кризе, као и предузете мере државе и НБС. **Индустријска производња АП Војводине је у првом кварталу 2021. године у поређењу са истим периодом претходне године забележила раст од 1,1%**, вођена растом обима производње прерађивачке индустрије и повећањем активности у сектору енергетике. У прерађивачкој индустрији Војводине, раст обима производње остварен је код 16 од 24 делатности, при чему се посебно истиче раст производње електричне опреме, који је допринео повећању обима индустријске производње са 1,9 п.п, затим производња

<sup>1</sup> Крајем 2019. године утврђена је циљана стопа инфлације до децембра 2022. године на нивоу од 3,0% с дозвољеним одсупањем ±1,5 п.п. (Меморандум Народне банке Србије о циљаним стопама инфлације до 2022. године <https://nbs.rs/sr/ciljevi-i-funkcije/monetarna-politika/inflacija/>).



основних метала, машина и опреме, производа од неметалних минерала, металних производа и др. С друге стране, расту индустријске производње АП Војводине највише је негативно допринела нафтна индустрија (-1,2 п.п), што је последица редовног ремонта нафтних постројења у марту месецу.

**Грађевинарство Републике Србије забележило је снажан опоравак активности током првог квартала 2021. године, од преко 20% м.г, што се може пре свега довести у везу са убрзаном реализацијом инфраструктурних пројеката. У АП Војводини је забележен раст активности у грађевинарству од 0,7% м.г. у сталним ценама.** Повећана је активност грађевинских радова на зградама, за 16,5% м.г, док је вредност изведених радова на осталим грађевинама у Војводини смањена за 5,8% м.г. Укупан број издатих грађевинских дозвола у Војводини наставио је да расте, те је у првом кварталу 2021. године издато за 21,0% грађевинских дозвола више него у истом периоду претходне године. Током првог квартала је интензивирана станоградња у АП Војводини (издато је за 7,5% дозвола више него у истом периоду претходне године).

И поред поштравања здравствених мера услед новог таласа пандемије током првог квартала 2021. године, у смислу појединих рестрикција у области туризма и угоститељства, трговине, рекреације и забаве, пад у услужним секторима Републике Србије је успорен са 1,4% м.г. у четвртном кварталу 2020. године, на 0,7% м.г. у првом кварталу текуће године (уз допринос БДП-у од -0,4 п.п). Током првог квартала настављен је раст активности у трговини на мало, те је **реални промет у Републици Србији у првом кварталу повећан за 3,9% м.г. у сталним ценама, а у АП Војводини за 3,4% м.г.**

**У сектору туризма је успорен пад броја ноћења туриста на м.г. нивоу током првог квартала 2021. године – са 47,2% на 23,9% у Републици Србији, односно са 39,8% на 11,0% у АП Војводини.**

Успешан процес вакцинације и очекивано поправљање епидемиолошке ситуације у наредном периоду определиће раст активности у услужном сектору, који ће према прецени НБС на нивоу ове године износити 6%.

**Спољнотрговинска робна размена са иностранством наставила је да се опоравља током првог квартала 2021. године – робни извоз Републике Србије изражен у еврима повећан је за 13,8% м.г. (у Војводини за 16,7% м.г) док се робни увоз опорављао спорије од извоза и у првом кварталу 2021. године је у Републици Србији био нижи за 0,3% (у Војводини за 5,2%).** Извоз АП Војводине је повећан пре свега под утицајем раста извоза прерађивачке индустрије и пољопривредних производа. Извоз прерађивачке индустрије је био виши за 13,7% м.г, при чему се издваја раст извоза прехранбених производа, електричне опреме, машина и опреме и производа од гуме и пластике. Вођен извозом житарица, извоз пољопривредних производа Републике Србије повећан је за 31,0% м.г, а наставак позитивног утицаја по овом основу може се очекивати до наредне пољопривредне сезоне (овај раст је у посматраном периоду у Војводини износио 36,9% м.г). Према класификацији увоза по намени ЕУ, на пад увоза АП Војводине у првом кварталу 2021. године највише је утицао мањи увоз енергената у односу на исти период претходне године (-53,1% м.г).

Утицајна економска подршка државе доприноси очувању тржишта рада, које се у најтежем периоду показало отпорним и тако избегло трајније последице пандемије, о чему најбоље сведочи даљи раст зарада и запослености.





**Укупна формална запосленост у Републици Србији је у првом кварталу 2021. године убрзала мг. раст на 2,8% (у Војводини на 2,2% мг), тако да је број запослених у Републици Србији био већи за 61 хиљаду, а у Војводини за 12 хиљада лица, у односу на годину дана пре. Оваквој мг. динамици запослености у Војводини у првом кварталу 2021. допринело је даље запошљавање код правних лица (за око 10 хиљада запослених више) и предузетника (за око 3,6 хиљаде више), док је број индивидуалних пољопривредника смањен (за око 1,5 хиљаду лица). То су показатељи да су, упркос пандемији, нова радна места наставила да се отварају, што су носиоци економске политике подржавали низом подстицајних мера.**

Број незапослених је, с новим таласом пандемије и поштравањем здравствених мера почетком године, ипак благо порастао, пре свега у услужном сектору који је највише и изложен утицају пандемије. **Укупна регистрована незапосленост у Републици Србији у марту 2021. године износила је 534.427**, чиме је после дужег времена број незапослених на мг. нивоу порастао за 21.369 лица (4,2%). **У Војводини је укупна регистрована незапосленост у марту 2021. износила 110.075**, и такође је забележен раст од 6,9% мг. или 7.148 лица. Пораст незапослености се, с једне стране, може довести у везу с новим таласом пандемије, а с друге стране, с најављеном помоћи за незапослене у оквиру трећег пакета подршке привреди и становништву, што је подстакло одређени број незапослених да се пријаве на евиденцију НСЗ и пређу у статус незапослених који активно траже запослење.

У овој години настављен је раст просечне номиналне нето зараде, али нешто споријим темпом. **Просечна номинална нето зарада у Републици Србији у периоду јануар – фебруар 2021. године повећана је на 62.693 динара**, што је мг. раст од 6,2%, чему су допринеле више зараде и у приватном и у јавном сектору. **У истом периоду, просечна номинална нето зарада у Војводини износила је 59.713 динара**, што је мг. раст од 6,3%. Највећи раст просечне зараде на републичком нивоу забележен је у ИКТ сектору и у сектору здравства и социјалне заштите, чему је допринело реализовано јануарско повећање зарада у здравству и осталим делатностима јавног сектора, као и подизање просечне минималне зараде на 183,93 динара по сату.

**Адекватност и правовременост мера подршке Владе Републике Србије били су кључни у спречавању пада пословног и потрошачког поверења, чиме је спречено преливање негативних ефеката пандемије на тржиште рада и производне капацитете. Основу за оптимизам у нашој земљи представљају управо очувани производни капацитети и запосленост у условима пандемије, убрзање реализације инфраструктурних пројеката, наставак снажног прилива СДИ, као и очекивано побољшање епидемиолошке ситуације захваљујући започетој вакцинацији.**

Када је реч о **глобалној привреди**, изгледи за раст су и даље под утицајем пандемије, али охрабрује чињеница да је Међународни монетарни фонд, по други пут од почетка године повећао пројекцију раста глобалне привреде на 6,0%, очекујући ефекте вакцинације, као и ефекте додатних фискалних мера које предузимају највеће економије света, пре свега Сједињене Америчке Државе. Када је реч о **зони евра**, нашем најзначајнијем трговинском партнеру, у првом кварталу 2021. поново је регистрован пад економске активности. Ипак, водећи показатељи економске активности зоне евра, указују на то да у наредном периоду треба очекивати опоравак економске активности, којем ће допринети и напредак у поступку вакцинације.



## II. КРЕТАЊЕ ЦЕНА И ИНФЛАЦИЈЕ



Инфлација је и даље чврсто под контролом и креће се око 2% за последњих седам година.



Након успоравања у јануару и фебруару, инфлација се у марту 2021. године вратила у границе циља и износила је 1,8% међугодишње посматрано.



Највећи позитиван допринос међугодишњој инфлацији потекао је од цене електричне енергије за домаћинство (0,4 п.п), дувана (0,3 п.п) и телефонске опреме (0,1 п.п). Највећи негативан допринос потекао је од цена поврћа (-0,3 п.п).



На месечном нивоу, у односу на фебруар 2021. године, потрошачке цене су у марту 2021. у просеку повећане за 0,5%. Највећи утицај на месечни раст цена су имали исти производи који су утицали и на динамику међугодишње инфлације, при чему су на месечну инфлацију утицале још и више цене воћа и свежег меса.



Базна инфлација је у марту 2021. године износила 1,8%.



Према централној пројекцији Народне банке Србије међугодишња инфлација ће, и поред умереног повећања у првим месецима 2021. године, наставити стабилно кретање у границама циља.





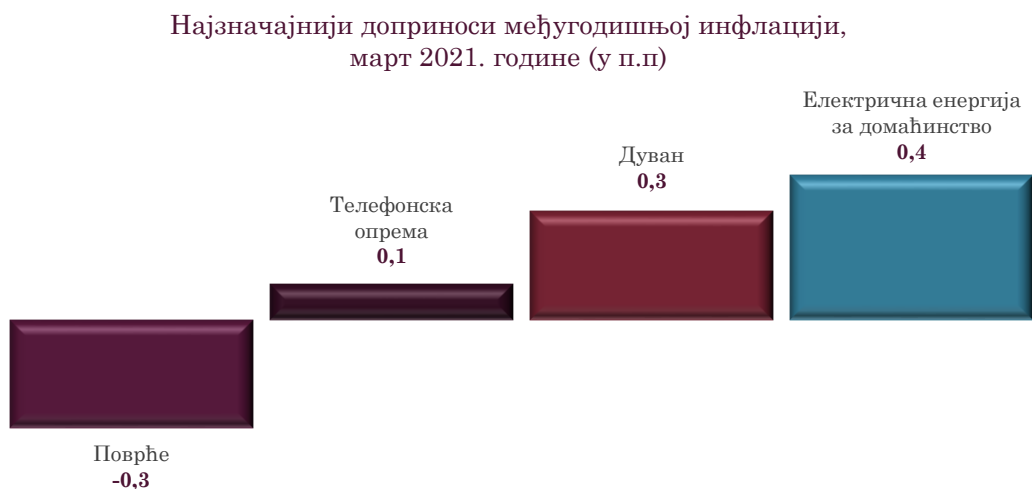
**Инфлација је и даље чврсто под контролом и креће се око 2% за последњих седам година.** Инфлација је током 2020. године била ниска и стабилна и у просеку је износила 1,6%.

**Међугодишње посматрано** и мерено растом потрошачких цена производа и услуга, **инфлација је наставила кретање у складу са очекивањима Народне банке Србије и, након успоравања у јануару и фебруару, у марту 2021. године се вратила у границе циља и износила је 1,8%.**



Посматрано по производима и услугама личне потрошње, **највећи позитиван допринос** међугодишњој стопи мартовске инфлације од 1,8% потекао је, пре свега, од **цене електричне енергије за домаћинство (0,4 п.п), цене дувана (0,3 п.п) и телефонске опреме (0,1 п.п).**

**Највећи негативан допринос** међугодишњој инфлацији потекао је од **цена поврћа (-0,3 п.п).**



Изостанак очекиване више инфлације почетком 2021. године резултат је дејства привремених фактора, и то нижег раста цена хране у односу на очекивани и сезонски уобичајени.



На месечном нивоу, у односу на фебруар 2021. године, потрошачке цене су у марту 2021. године у просеку повећане за 0,5%. Ниво цена роба је забележио раст од 0,7%, а ниво цена услуга пад од 0,2%. Највећи утицај на месечни раст цена су имали исти производи који су утицали и на динамику међугодишње инфлације, при чему су на месечну инфлацију утицале још и више цене воћа и свежег меса.

У последњих седам година, просечна базна инфлација је износила 1,5%, потврђујући постигнуту ценовну стабилност. Просечна базна инфлација је у 2020. години износила 1,6%, а годину је завршила на нивоу од 2,1%.

У марту 2021. године, базна инфлација (индекс потрошачких цена по искључењу хране, енергије, алкохола и цигарета) остала је непромењена у односу на претходни месец и износила је 1,8%. Излазак из обрачуна прошлогодишњег поскупљења услуга фиксне телефоније утицао је на успоравање базне инфлације на 1,8% у фебруару, колико је износила и у марту.

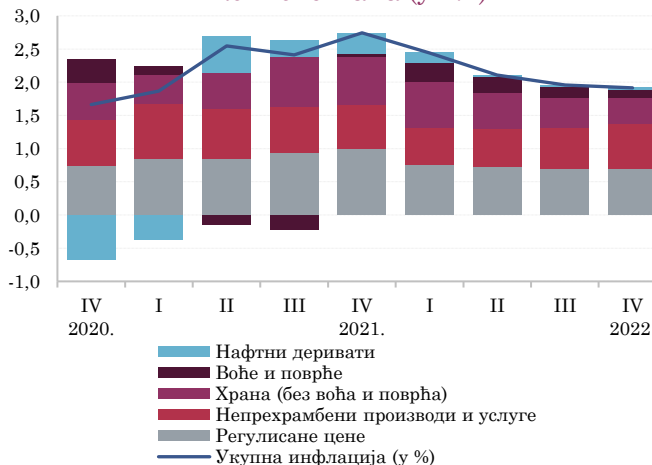
### Пројекција инфлације НБС

Након што се вратила у границе циља половином 2020. године, међугодишња инфлација ће, према централној пројекцији Народне банке Србије, и поред умереног повећања у првим месецима 2021. године, у наредном периоду наставити стабилно кретање у границама од 3,0 одсто  $\pm$  1,5 процентних поена, при чему ће у наредних неколико месеци бити под доминантним утицајем ниске прошлогодишње базе код светске цене нафте и деривата нафте на домаћем тржишту.

Главни разлози привременог раста инфлације у 2021. години на 2,4% у просеку јесу повећање цена електричне енергије, као и раст светске цене нафте. Дејство привремених фактора ће ослабити крајем године, па НБС у 2022. години очекује нижу просечну инфлацију.

У средњем року преовладавају дезинфлаторни притисци који потичу од отвореног негативног производног јаза и ниске увозне инфлације, али ће њихов утицај постепено слабити од друге половине 2021. године. Кључни ризици пројекције у средњем року и даље потичу из међународног окружења, а односе се пре свега на брзину опоравка зоне евра, светске цене примарних производа, као и токове капитала према земљама у успону.

Доприноси мг. инфлацији по компонентама (у п.п)

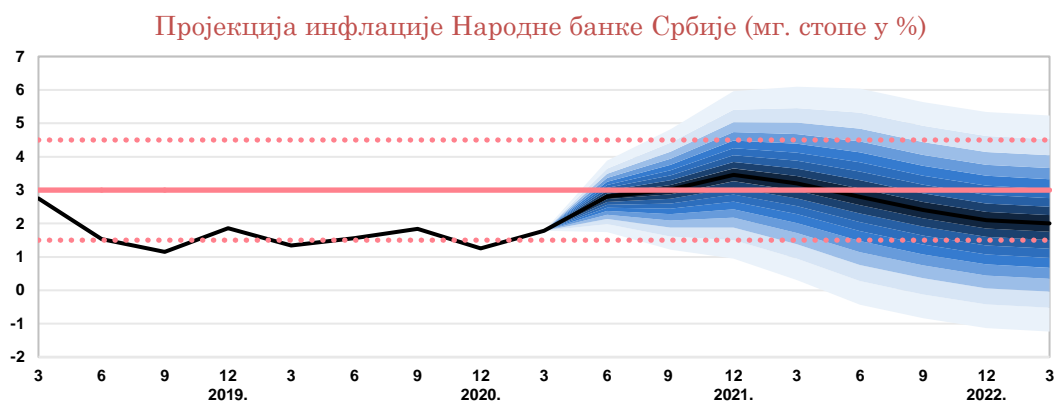


Кретање инфлације ће такође зависити и од нове пољопривредне сезоне, брзине опоравка домаће тражње и кретања домаћих регулисаних цена и цена хране.

Пројекција инфлације приказује се у виду централне пројекције и распона на графикону који приказује различите вероватноће њеног остварења у наредних осам тромесечја. Централна пројекција је у најтамнијем делу графикона и вероватноћа да ће инфлација пасти у овај распон износи 10%. Свака следећа нијанса укључује такође



10% вероватноће, тако да цео распон обухвата 90% вероватноће остварења пројекције. Другим речима, вероватноћа да ће инфлација у наредних осам тромесечја бити изван распона на графикону износи 10%.





### III. ПОЉОПРИВРЕДА

□ У АП Војводини је у јесењој сетви засејано 407 хиљада хектара, од тога је пшеница засејана на 330 хиљада хектара.

□ Сетва шећерне репе обављена је на око 37 хиљада хектара.

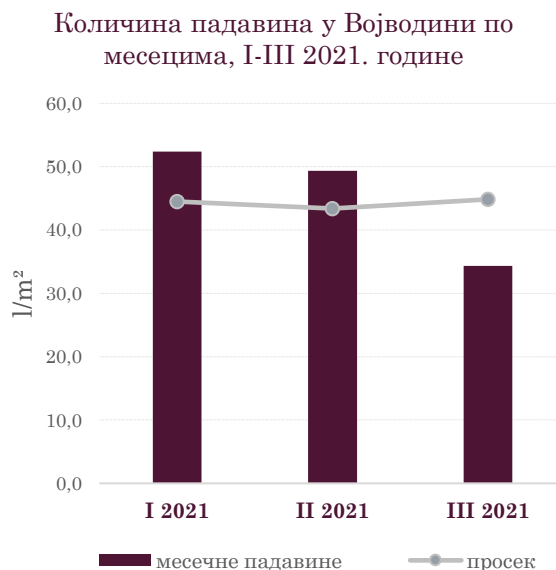
□ Цена пшенице на домаћем тржишту у марту 2021. године износила је 21,7 дин/kg и у односу на исти период прошле године већа је за 18,2%.

□ Кукуруз је забележио раст цене на домаћем тржишту од 41,0% у односу на март 2020. године, а највеће међугодишње повећање забележено је код соје од 61,3%.

□ Значајнији раст просечних цена сточних производа и стоке забележен је код меда (за 38,7%) и шиљежади (за 31,7%).



Повољни временски услови омогућавали су да се припрема земљишта, прихрана озимих жита, као и завршетак резидбе у воћњацима и виноградима несметано обављају. Зимске падавине одржавале су оптималну влагу у дубљим и површинским слојевима обрадивог земљишта.



У АП Војводини је у 2020. години у јесењој сетви засејано 407 хиљада хектара, од тога **пшеница је засејана на 330 хиљада хектара**. Сетва је трајала скоро два месеца, што ће утицати на динамику раста и развића пшенице. На основу оцене стручњака, стање пшенице је за сада задовољавајуће.

Пролећна сетва представља најзначајнији посао у производном циклусу пољопривреде. Од квалитета и времена обављања ових радова зависе резултати у биљној производњи. Обим и структура сетве треба да одражавају потребе за пољопривредно-прехранбеним производима на домаћем тржишту, али и одржавања и експанзије извоза. На основу укупних површина под јесењим усевима, **процењује се да је за пролећну сетву преостало око 1,1 милиона хектара које треба припремити и засејати јарим усевима**.

Када је реч о производњи шећерне репе, треба напоменути да се, због укидања квота производње шећера 2017. године на тржишту Европске уније, појавила хиперпродукција шећера, што је за последицу имало нагли пад цене шећера на светском тржишту. Рекордна производња шећера у ЕУ проузроковала је и проблеме на тржиштима европских држава изван ЕУ, пре свега Србије која је највећи произвођач на Балкану. У Србији, најзначајнији регион за производњу шећерне репе је АП Војводина (око 96% површина под шећерном репом је у Војводини). Од 2017. године, укупне површине под шећерном репом се просечно годишње смањују за 11,1%. Због тога посебну пажњу треба посветити технологији производње шећерне репе, да би на тај начин повећали принос и квалитет шећерне репе и шећера. Просечни приноси шећерне репе у ЕУ су за око 33% већи него просечни приноси у Војводини. На основу података са којима располажемо, **до сада је под шећерном репом посејано око 37.000 хектара**.

У протекле три године агрометеоролошки услови су били повољни за производњу **кукуруза**, па су остварени и добри просечни приноси, што је довело до повећања



ПРИВРЕДНА КОМОРА ВОЈВОДИНЕ

производње и извоза. Тренутна дешавања на међународном и домаћем тржишту житарица и даље се креће у позитивном смеру, па се према процени стручњака очекује да ће кукуруз бити засејан на истим површинама као и претходне године.

На основу информација „Жита Србије“, на дан 1. марта 2021. године на српском тржишту било је око 4,3 милиона тона кукуруза, од чега је 2,7 милиона тона потребно домаћем тржишту у периоду март-септембар 2021. године. Очекивани извоз у периоду март - септембар је 1,4 милиона тона.

Раст цена уљарица на међународном тржишту у протеклих годину дана довео је и до раста цена на домаћем тржишту, **што ће утицати на повећање засејаних површина под сојом и сунцокретом** у односу на претходне године.

На структуру сетве такође ће имати утицаја и процена произвођача о могућностима остваривања позитивних економских ефеката из засноване производње.

Просечне откупне цене у АП Војводини - биљна производња

	Ø 2020. дин/kg	III 2020. дин/kg	III 2021. дин/kg	Индекс III 2021/ Ø 2020.	Индекс III 2021/ III 2020.
Пшеница меркантилна	17,9	18,4	21,7	121,2	118,2
Кукуруз у зрну меркантилни	16,3	15,1	21,3	130,6	141,0
Сунцокрет	32,4	29,8	40,7	125,8	136,8
Соја (суво зрно)	40,3	38,0	61,2	152,1	161,3
Кромпир меркантилни	20,4	27,0	12,2	59,8	45,1
Пасуљ (суво зрно без махуне)	202,3	189,6	222,1	109,8	117,2
Парадајз за јело под заштитом	180,5	259,0	226,7	125,6	87,5
Зелена салата под заштитом	102,6	91,1	116,7	113,7	128,1
Краставци за јело под заштитом	45,1	105,7	126,8	281,0	119,9
Купус (главице)	19,4	17,5	29,6	152,9	169,2
Карфиол	97,5	94,4	179,1	183,8	189,7
Мрква (шаргарепа)	22,9	19,5	32,8	143,0	168,4
Црни лук (зреле главице)	26,5	28,4	28,4	107,2	100,0
Бели лук (зреле главице)	258,0	462,0	324,0	125,6	70,1
Јабукe за јело	49,2	53,8	59,6	121,1	110,7

Повећање просечних цена биљних производа у марту 2021. године, у односу на исти месец 2020. године, забележено је код свих посматраних производа, осим код кромпира где је цена мања за 54,9%, парадајза за јело под заштитом (цена мања за 12,5%) и белог лука (мања цена за 29,9%).

Просечне откупне цене вина и ракије у АП Војводини

	Ø 2020. дин/л	III 2020. дин/л	III 2021. дин/л	Индекс III 2021/ Ø 2020	Индекс III 2021/ III 2020.
Вино стоно	304,1	255,7	357,2	117,5	139,7
Вино квалитетно	507,8	544,9	534,2	105,2	98,0
Мека ракија (до 30 степени)	1.510,3	1.537,9	1.476,3	97,7	96,0
Љута ракија (преко 30 степени)	1.502,3	1.487,7	1.644,9	109,5	110,6

Просечна цена стоног вина у марту 2021. године износила је 357,2 дин/л и већа је за 39,7%, док је просечна цена квалитетног вина мања за 2,0% у односу на исти период 2020. године. Просечна цена љуте ракије у марту 2021. године већа је за 10,6% у односу на март 2020. године, а цена меке ракије је мања за 4% у поређењу са истим периодом прошле године.





Просечне откупне цене у АП Војводини - сточарство

	Ø 2020. дин/kg	III 2020. дин/kg	III 2021. дин/kg	Индекс III/2021 / Ø 2020	Индекс III 2021/ III 2020.
Телад за клање	300,6	322,4	317,4	105,6	98,5
Јунад за клање	202,8	206,5	212,2	104,6	102,8
Краве за клање	127,5	130,3	131,7	103,3	101,1
Бикови за клање	171,7	185,2	196,5	114,5	106,1
Прасад за клање	223,5	285,5	186,8	83,6	65,4
Товљене свиње до 110 kg	153,0	163,1	138,1	90,3	84,7
Крмаче за клање	123,6	130,0	111,6	90,3	85,9
Остале свиње за клање преко 110 kg	149,2	149,9	134,1	89,9	89,5
Јагњад	209,6	246,2	227,5	108,5	92,4
Шиљежад	181,5	119,0	156,7	86,3	131,7
Овце	111,0	116,4	104,4	94,0	89,7
Телад за тов	370,6	420,0	389,5	105,1	92,7
Јунад за тов	224,9	222,2	218,0	96,9	98,1
Јунице за приплод	375,2	463,7	293,8	78,3	63,4
Женска назимад за приплод	358,5	418,4	337,9	94,3	80,8
Товљени пилићи (бројлери), жива мера	100,2	102,3	103,1	102,9	100,8
Товљени ћурићи, жива мера	250,0	250,0	250,0	100,0	100,0
Јаја (конзумна)	7,8	7,8	8,3	106,1	105,6
Јаја за насад	22,6	22,6	23,1	102,1	102,2
Једнодневни пилићи	36,3	36,8	38,9	107,2	105,8
Свеже млеко кравље	33,1	33,1	33,1	100,1	100,1
Свеже млеко козје	45,3	58,4	47,9	105,6	81,9
Сирова говеђа и телећа кожа	37,4	121,6	65,1	174,0	53,6
Мед	281,5	228,8	317,3	112,7	138,7
Шаран	267,6	289,7	216,8	81,0	74,8

Просечне откупне цене сточних производа и стоке и живине у марту 2021. године су углавном ниже или на истом нивоу у поређењу са просечним ценама за март 2020. године. Значајнији раст просечних цена забележен је код меда (за 38,7%) и шиљежаци (за 31,7%).

Цена кукуруза на француској берзи на дан 26.03.2021. године била је 215,0 €/t. Фјучерс цене кукуруза на берзи *Euronext*<sup>2</sup> указују на пад цена за испоруке у августу 2021. године. Такође и на чикашкој берзи *CBOT*<sup>3</sup>, фјучерс цена кукуруза крајем марта, а за испоруку у септембру је мања за око 10%.

Терминска тржишта где су цене соје уговоране крајем марта, показују тенденцију благог пада соје за испоруку у јулу ове године.



<sup>2</sup> Робна берза у Француској *Euronext*.

<sup>3</sup> Чикашка берза *CBOT* (Chicago Board of Trade).



## IV. ИНДУСТРИЈА



У марту 2021. године у односу на март 2020. године, индустријска производња Републике Србије је забележила раст од 6,1%, а индустријска производња АП Војводине раст од 0,2%.



У првом кварталу 2021. године индустријска производња Републике Србије већа је за 3,8%, док је у АП Војводини забележила раст од 1,1% у поређењу са истим кварталом претходне године.



Повећању индустријске производње АП Војводине у првом кварталу 2021. године, допринео је раст производње Прерађивачке индустрије од 1,1% и Снабдевања електричном енергијом, гасом, паром и климатизацијом од 19,3%, док је смањење обима производње забележено у сектору Рударства од -13,7% мг.



Раст обима индустријске производње АП Војводине забележен је уз свим управним окрузима АП Војводине, осим у Јужнобанатском и Средњобанатском округу где је забележен пад.



Залихе готових производа у индустрији АП Војводине повећане су за 4,0% мг. у марту 2021. године у поређењу са истим месецом претходне године.



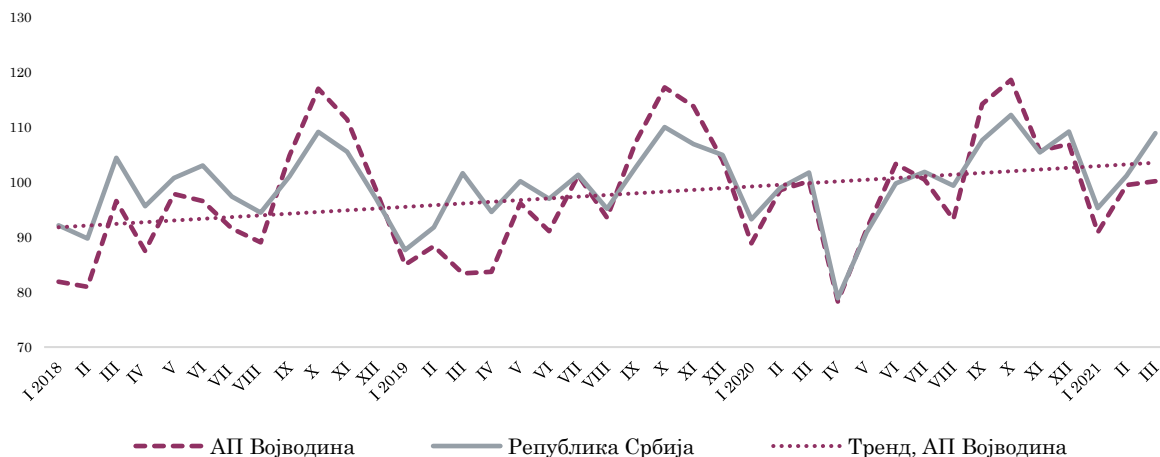
**Индустријска производња Републике Србије је у марту 2021. године забележила раст од 6,1% у односу на март 2020. године**, што је резултат повећања обима производње у сва три сектора индустрије. Неповољна епидемиолошка ситуација с почетка године није се одразила на индустријску производњу, која је у протеклих десет месеци пружала значајан позитиван допринос економском опоравку Републике након снажне контракције привредне активности током априла и маја прошле године. **Основни покретач раста индустријске производње Републике Србије у посматраном периоду била је прерађивачка индустрија**, захваљујући опоравку извозно оријентисаних делатности услед активирања нових производних капацитета, као и умереног опоравка спољне тражње и економске активности најважнијих спољнотрговинских партнера Републике Србије.

**Индустријска производња АП Војводине је у марту 2021. године у односу на март 2020. године већа за свега 0,2%**. Електро-енергетски сектор је забележио највећи раст од 21,2%, као резултат ефикаснијег коришћења ресурса и опоравка укупне економске активности, док је обим Прерађивачке индустрије АП Војводине непромењен у односу на март 2020. године. Обим производње сектора Рударство је мањи за 10,7% међугодишње.

**У односу на просечан обим индустријске производње у 2020. години, обим индустријске производње Републике Србије је у марту 2021. године већи за 9,0%, а у АП Војводини за свега 0,2%.**

Тренд укупне индустријске производње, како у Покрајини тако и у Републици, протеклих година има благо растући смер кретања.

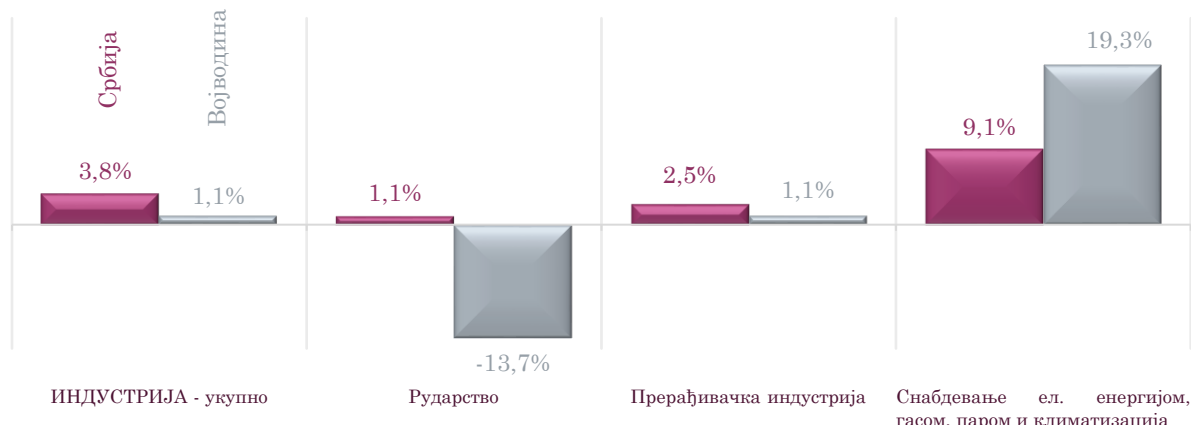
Индекси индустријске производње (Ø2020=100), са трендом кретања



**У периоду јануар - март 2021. године, индустријска производња Републике Србије већа је за 3,8% у односу на исти период претходне године**, упркос пандемији и глобалном успоравању. Секторски посматрано, кретање индустрије резултат је повећања физичког обима производње у свим секторима - у сектору Прерађивачке индустрије (раст од 2,5%), сектору Снабдевање електричном енергијом, гасом, паром и климатизација (раст од 9,1%) и сектору Рударства (повећање од 1,0%).



Стопе раста индустрије у Србији и Војводини, укупно и по секторима делатности, I-III 2021/I-III 2020.



Вођена повећањем обима производње у сектору Прерађивачке индустрије од 1,1% (допринос 1,0 п.п) и сектору Снабдевање електричном енергијом, гасом, паром и климатизације од 19,3% (допринос 0,3 п.п), **индустријска производња АП Војводине је у првом кварталу 2021. године, међугодишње посматрано, забележила раст од 1,1%**. Смањење обима производње забележено је у сектору Рударства од -13,7% мг. (допринос -0,6 п.п).

Индустријска производња АП Војводине по производним секторима (доприноси расту, п.п)



У периоду јануар - март 2021. године, у укупној индустријској производњи АП Војводине **учешће Прерађивачке индустрије (94,3%) доминантно је** у односу на сектор Рударства (4,3%) и сектор Снабдевање електричном енергијом, гасом, паром и климатизација чији је удео готово занемарљив (1,5%).

**У оквиру Прерађивачке индустрије АП Војводине у првом кварталу 2021. године забележено је повећање физичког обима производње у 16 од 24 области делатности, које чине 55,2% укупне индустрије Покрајине.**

Међу делатностима прерађивачке индустрије које су оствариле највећи допринос расту индустријске производње АП Војводине, **доминантан утицај са повећањем од 27,2% мг. имала је производња електричне опреме (допринос 1,9 п.п),** производња основних метала која је забележила раст од 31,1% мг. (допринос 0,9 п.п), као и производња машина и опреме са растом од 20,2% мг. (допринос 0,8 п.п).



Производња електричне опреме већ месецима уназад остварује међугодишњи раст физичког обима производње, што је уједно било праћено и растом извоза ове делатности. Умерен позитиван допринос расту индустрије АП Војводине долази и од производње производа од неметалних минерала (мг. раст од 26,9%, допринос 0,5 п.п), производње металних производа, осим машина (мг. раст од 8,9%, допринос 0,4 п.п) и производње осталих саобраћајних средстава (мг. раст од 56,6%, допринос 0,3 п.п).

С друге стране, најзначајнији негативан утицај на кретање индустрије производње АП Војводине у периоду јануар – март 2021. године имала је производње кокса и деривата нафте која је забележила међугодишњи пад обима производње од -8,4% (допринос -1,2 п.п), као и производња прехранбених производа која је забележила међугодишње смањење од -5,4% (допринос -0,9 п.п).

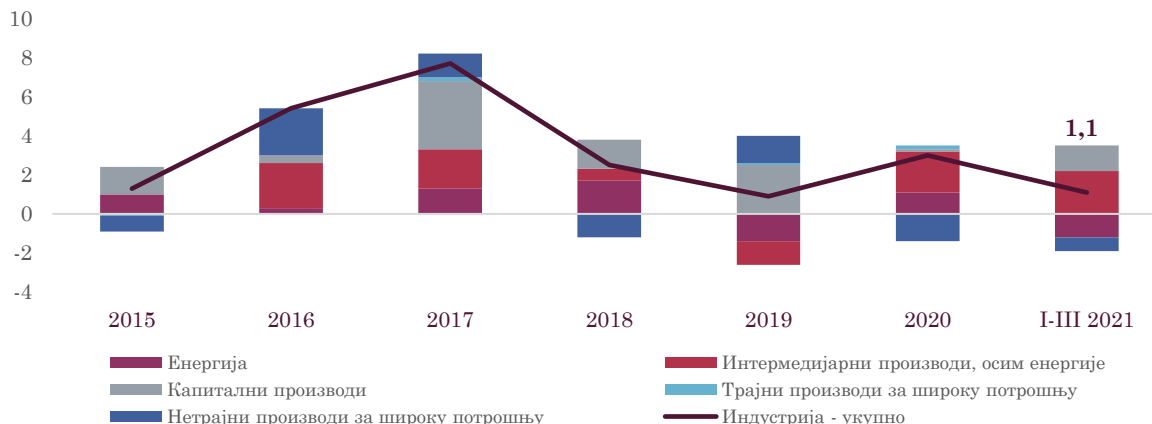
Допринеси стопи раста укупне индустрије АП Војводине у периоду јануар - март 2021. године (у п.п)



Посматрано по наменским групама, највећи позитиван утицај на кретање индустријске производње АП Војводине у периоду јануар – март 2021. године потиче од производње интермедијарних производа, осим енергије, која је остварила раст од 8,0% мг. (допринос 2,2 п.п), док је производња енергије са падом од 5,9% остварила највећи негативан допринос (-1,2 п.п).



Индустријска производња АП Војводине по намени  
(доприноси расту, п.п)



Посматрано по управним окрузима АП Војводине, у периоду јануар - март 2021. године у поређењу са истим периодом претходне године, **раст физичког обима индустријске производње** забележен је у Сремском округу (9,3%), Западнобачком (8,2%), Севернобачком (5,2%), Севернобанатском (2,8%) и Јужнобачком округу (1,9%), док **смањење обима индустријске производње** бележе Средњобанатски округ (-7,4%) и Јужнобанатски округ (-2,7%).

**Раст индустријске производње у Сремском округу** подстакнут је, пре свега, повећањем обима производње електричне опреме (29,6% мг), као и производње основних метала (раст од 51,3% мг). Највећи допринос расту индустрије **Западнобачког округа** потиче од повећања обима производње хемикалија и хемијских производа (раст од 28,9% мг) и производње одевних предмета (14,3% мг). Највећи допринос расту индустријске производње **Севернобачког округа** потекао је од повећања обима производње одевних предмета (53,5% мг), у **Севернобанатском округу** од производње машина и опреме на другом месту непоменуте (мг. стопа 66,1%), а у **Јужнобачком округу** највећи допринос расту индустријске производње долази од повећања обима производње снабдевања електричном енергијом, гасом, паром и климатизацијом (мг. стопа 54,5%).

С друге стране, **смањењу обима индустријске производње у Средњобанатском округу** највише је допринело смањење обима производње прехранбених производа (-5,4% мг), док је на смањење обима индустријске производње у **Јужнобанатском округу** највише утицало смањење производње кокса и деривата нафте (-8,7% мг).

Међугодишње стопе раста индустријске производње АП Војводине  
по окрузима I-III 2021 / I-III 2020.







## ПРИВРЕДНА КОМОРА ВОЈВОДИНЕ

У марту 2021. године у поређењу са истим месецом претходне године, **залихе готових производа у индустрији Војводине повећане су за 4,0%**, а посматрано по наменским групама, повећане су залихе капиталних производа за 54,8%, трајних производа за широку потрошњу за 8,6% и нетрајних производа за широку потрошњу за 3,0%, док су смањене залихе енергије за -14,9% и интермедијарних производа, осим енергије за -1,7%.



## V. ГРАЂЕВИНАРСТВО



У првом кварталу 2021. године индустријска, вредност изведених грађевинских радова на територији АП Војводине, у поређењу са истим кварталом претходне године, повећана је за 0,7%.



Посматрано према врсти грађевина, вредност изведених грађевинских радова на зградама у АП Војводини, у првом кварталу 2021. године у односу на исти квартал претходне године, у сталним ценама, повећана је за 16,5%, док је вредност изведених радова на осталим грађевинама мања за 5,8%.



У првом кварталу 2021. године, у АП Војводини је издато 1.946 грађевинских дозвола, што је за 21,0% више него у истом периоду претходне године.



Према дозволама издатим у периоду јануар - март 2021. године у АП Војводини, пријављена је изградња 2.207 станова (за 7,5% више мг).



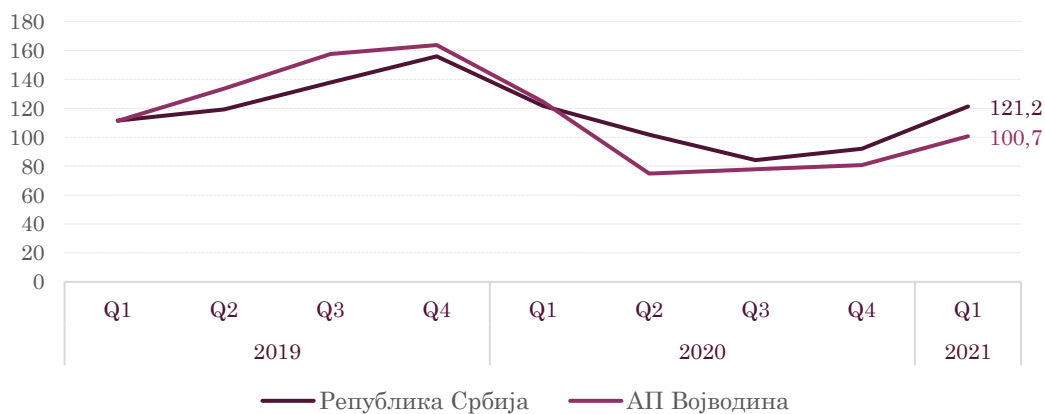
Предвиђена вредност радова новоградње у првом кварталу 2021. године у АП Војводини износи 74,8% од укупно предвиђене вредности радова у Војводини.



У првом кварталу 2021. године у односу на исти период 2020. године, грађевинска активност посматрана преко индикатора **вредност изведених радова извођача из Републике Србије**, за радове који су извођени на територији Републике Србије и иностранства, **порасла је за 20,4% у текућим ценама, док у сталним ценама тај раст износи 21,2%.**

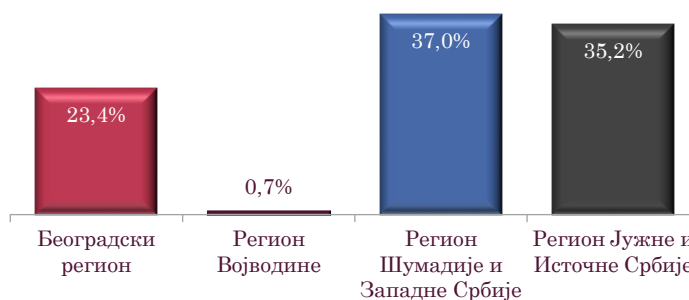
За радове који су извођени на територији Републике Србије, вредност изведених грађевинских радова повећана је за 20,0% у текућим ценама, односно за 20,7% у сталним ценама. Вредност изведених грађевинских радова на зградама, у сталним ценама, већа је за 17,5%, а на осталим грађевинама за 22,7%. **Вредност радова изведених у иностранству** повећана је за 34,5% мг. у сталним ценама. Од укупне вредности радова, на територији Републике Србије је изведено 96,3%, док је преосталих 3,7% изведено на градилиштима у иностранству.

Индекси вредности изведених грађевинских радова на територији Републике Србије и АП Војводине у односу на исти квартал претходне године, у сталним ценама



Вредност изведених радова у првом кварталу 2021. године, у односу на исти квартал претходне године, у сталним ценама, повећана је у свим регионима Републике Србије, и то у Региону Шумадије и Западне Србије за 37,0%, Региону Јужне и Источне Србије за 35,2%, у Београдском региону за 23,4% и **Региону Војводине за 0,7%.**

Грађевинска делатност - вредност изведених радова у сталним ценама, Q1 2021. године (мг. %)



Посматрано према врсти грађевина, **вредност изведених грађевинских радова на зградама у АП Војводини, у првом кварталу 2021. године** у односу на исти квартал претходне године, у сталним ценама, **повећана је за 16,5%**, док је вредност изведених радова **на осталим грађевинама мања за 5,8%.**



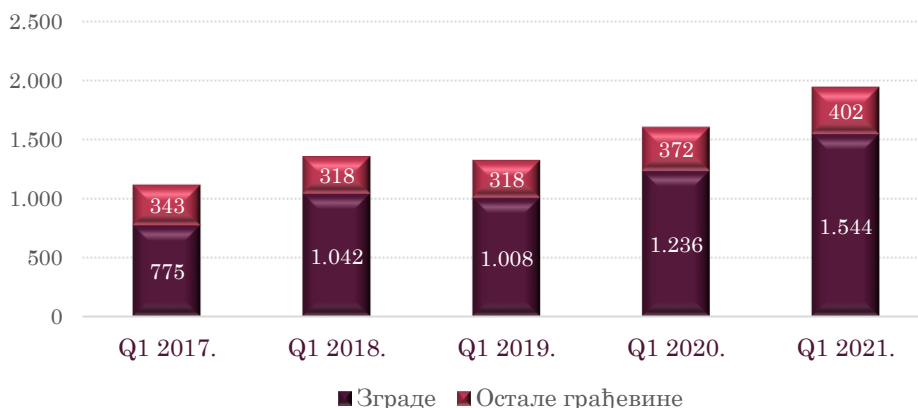
Индекси вредности изведених грађевинских радова на територији  
АП Војводине у односу на исти квартал претходне године, у  
сталним ценама, према врсти грађевина



У поређењу са претходним кварталом (четврти квартал 2020. године), вредност изведених грађевинских радова у АП Војводини смањена је за 42,4%, а у односу на просечну вредност изведених радова 2020. године, вредност изведених радова у првом кварталу 2021. године смањена је за 22,9%, посматрано у сталним ценама.

У првом кварталу 2021. године, у АП Војводини је издато 1.946 грађевинских дозвола, што је за 21,0% више него у истом периоду претходне године. Од укупног броја издатих дозвола у посматраном периоду, 79,3% дозвола се односи на зграде, а 20,7% на остале грађевине. Ако се посматрају само зграде, 69,9% дозвола издато је за стамбене зграде, а 30,1% за нестамбене зграде, док се код осталих грађевина највећи део издатих дозвола односи на цевоводе, комуникационе и електричне водове (74,4%).

Број издатих грађевинских дозвола за зграде и остале  
грађевине у АП Војводини, Q1 2017 - 2021. године



Према дозволама издатим у периоду јануар - март 2021. године у АП Војводини, пријављена је изградња 2.207 станова (за 7,5% више него у истом периоду претходне године), с просечном површином од 80,1 m<sup>2</sup>. Од укупног броја станова у стамбеним зградама новоградње, 13,2% станова биће грађено у зградама са једним станом, с просечном површином од 152,2 m<sup>2</sup>, а 83,6% станова биће грађено у зградама са три и више станова, и њихова просечна површина биће знатно мања и износиће 69,0 m<sup>2</sup>.



**Предвиђена вредност радова новоградње у првом кварталу 2021. године у АП Војводини износи 74,8% од укупно предвиђене вредности радова у Војводини.** Посматрано према управним окрузима АП Војводине, највећа грађевинска активност очекује се у Сремском округу (54,6%) и Јужнобачком округу (23,6%), док се учешћа осталих округа крећу од 1,9% до 6,7%.

Предвиђена вредност радова према окрузима АП Војводине и врсти радова у првом кварталу 2021. године (у млн. РСД)





## VI. ПРОМЕТ РОБЕ У ТРГОВИНИ НА МАЛО



Промет робе у трговини на мало у Војводини у прва три месеца 2021. године у односу на исти период прошле године бележи раст од 3,5% у текућим ценама, односно од 3,4% у сталним ценама.



У марту 2021. године у односу на исти месец претходне године остварен је раст промета од 6,3% у текућим ценама, а у сталним ценама од 5,4%.



У односу на просечан ниво промета у трговини на мало у АП Војводини у 2020. години, у марту 2021. је забележен раст од 3,7% у текућим ценама, односно од 2,1% у сталним ценама.



На унутрашњем тржишту Републике Србије у првом кварталу 2021. године у односу на исти период претходне године, забележено је повећање промета у групи Храна, пиће и дуван за 4,7% у текућим, а 3,6% у сталним ценама, као и у групи Непрехрамбених производа, осим моторних горива за 5,3% у текућим ценама, односно 3,7% у сталним ценама. Промет у трговини на мало групе Моторних горива је смањен за 0,1% у текућим ценама, а повећан за 5,1% у сталним ценама.



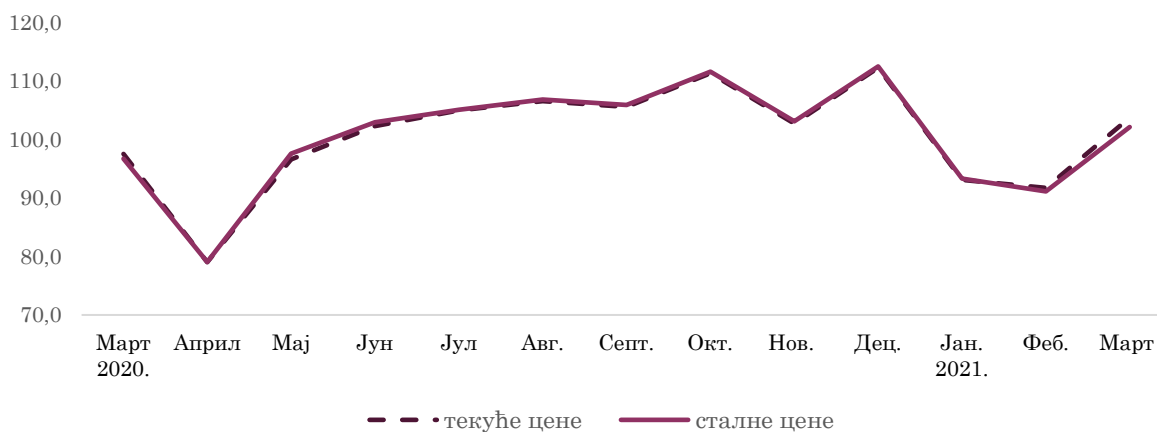


Промет робе у трговини на мало у Републици Србији у марту 2021. године у односу на март 2020. године већи је у текућим ценама за 6,8%, а у сталним ценама за 5,5%. **У Војводини је забележен раст промета у трговини на мало од 6,3% у текућим ценама, односно од 5,4% у сталним ценама.**

Уколико се пореде прва три месеца 2021. године са истим периодом 2020. године, промет робе у трговини на мало у Републици Србији већи је у текућим ценама за 4%, а у сталним ценама за 3,9%. **У Војводини је промет у трговини на мало у посматраном периоду већи за 3,5% у текућим ценама, односно за 3,4% у сталним ценама.**

У марту 2021. године у односу на фебруар 2021. године промет у трговини на мало у АП Војводини већи је за 13,0% у текућим ценама, односно за 12,0% у сталним ценама.

Индекси промета у трговини на мало  
- АП Војводина -  
(Ø2020=100)



**У односу на просечан ниво промета у трговини на мало у АП Војводини у 2020. години, у марту 2021. године забележен је раст од 3,7% у текућим ценама, а од 2,1% у сталним ценама.**

На унутрашњем тржишту Републике Србије у првом кварталу 2021. године у односу на исти период претходне године, забележено је повећање промета у групи Храна, пиће и дуван за 4,7% у текућим, а 3,6% у сталним ценама, као и у групи Непрехранбених производа, осим моторних горива за 5,3% у текућим ценама, односно 3,7% у сталним ценама. Промет у трговини на мало групе Моторних горива је смањен за 0,1% у текућим ценама, а повећан за 5,1% у сталним ценама.



## VII. ТУРИЗАМ И УГОСТИТЕЉСТВО



У прва три месеца 2021. године, у Војводини је укупан број долазака туриста смањен за 19,9% међугодишње. У укупном броју долазака туриста 76,5% су били домаћи, а 23,5% страни туристи. Број долазака домаћих туриста умањен је за 1,1%, а страних туриста за 50,5% међугодишње у Војводини.



Број регистрованих ноћења у Војводини смањен је за 11,0% међугодишње. 73,9% су била ноћења домаћих, а 26,1% ноћења страних туриста. Број ноћења домаћих туриста смањен је за 1,7%, а страних туриста за 29,7% међугодишње.



Највећи раст броја долазака туриста у посматраном периоду у односу на исти период претходне године остварила је Бања Русанда од 95,3%, а највећи пад забележио је Град Нови Сад од 30,8%.



Највећи раст броја ноћења у посматраном периоду остварио је град Сомбор од 46,6%. Највећи пад броја ноћења забележен је у Бањи Јунаковић од 37,9%.

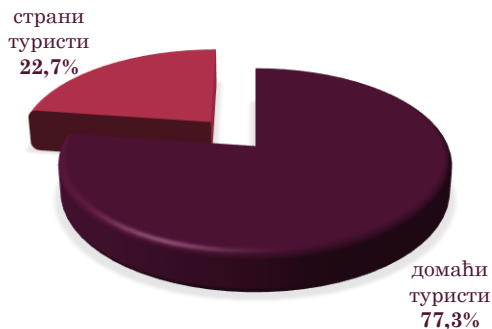


У прва два месеца 2021. године девизни прилив од туризма у Републици Србији износио је 97 млн евра и мањи је за 15,6% међугодишње, а девизни одлив од туризма 47 млн евра и мањи је за 56,1 међугодишње.

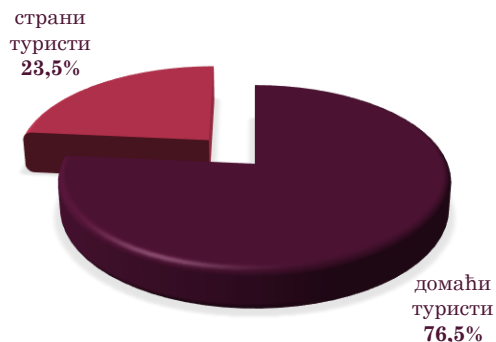


Укупан број туристичких долазака у Републику Србију у периоду јануар - март 2021. године био је 404.497, што је за 27,3% мање у односу на исти период 2020. године.

Структура долазака туриста у Републику Србију, јануар-март 2021.

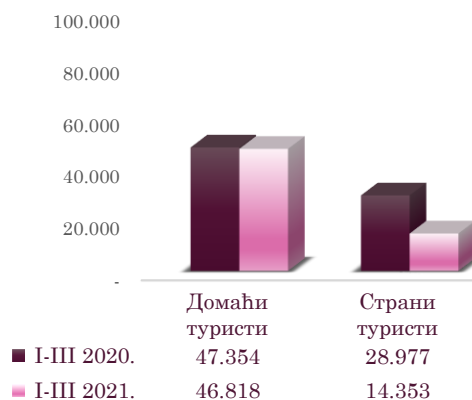


Структура долазака туриста у Војводину, јануар-март 2021.



У Војводини је у периоду јануар - март 2021. године укупан број долазака туриста био 61.171, што је за 19,9% мање него у истом периоду 2020. године. Број долазака домаћих туриста мањи је за 1,1%, а страних туриста за чак 50,5%. У укупном броју долазака туриста у Војводину, 76,5% су били домаћи, а 23,5% страни туристи.

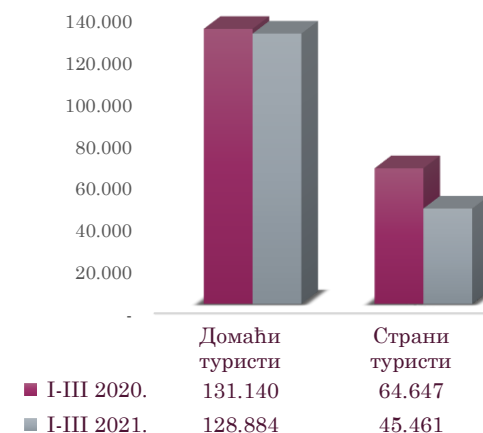
Доласци туриста у Војводину, јануар - март 2020. и 2021. године



Са забележеним бројем долазака туриста, Војводина је у периоду јануар - март 2021. године учествовала са 15,1% у укупним доласцима туриста у Републику Србију, и то са 15,0% у доласцима домаћих, односно са 15,7% у доласцима страних туриста.

У прва три месеца 2021. године, у Републици Србији је евидентирано укупно 1.342.168 ноћења туриста, што је за 23,9% мање у односу на исти период 2020. године.

Ноћења туриста у Војводини, јануар - март 2020. и 2021. године



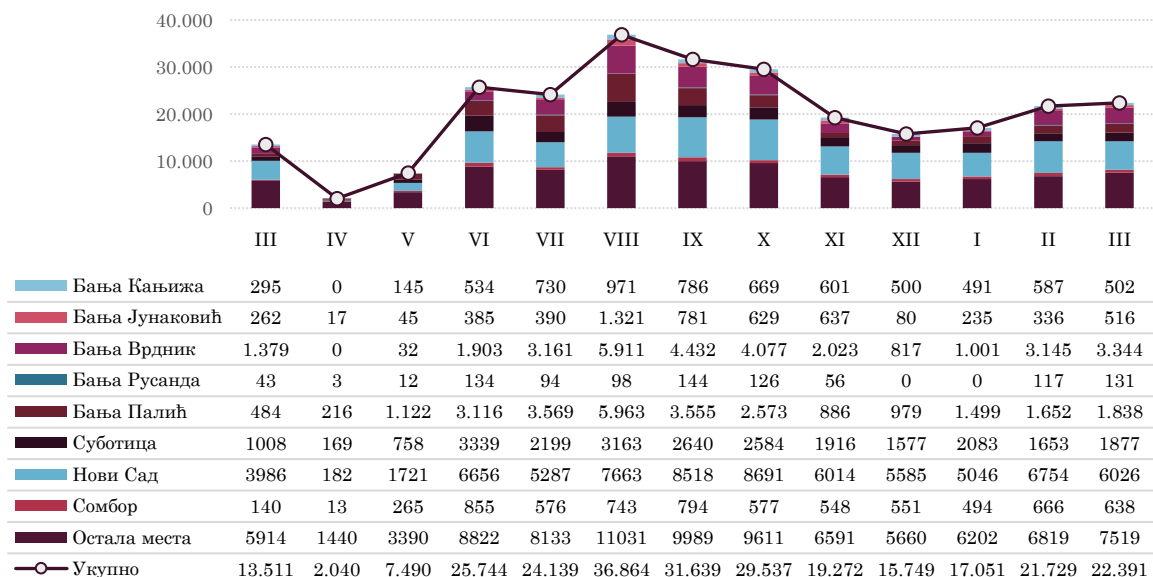
У Војводини је у посматраном периоду укупан број регистрованих ноћења туриста био 174.345 и мањи је за 11,0% у односу на исти период претходне године. Број ноћења домаћих туриста опао је за 1,7%, а број ноћења страних туриста за 29,7% у односу на период јануар - март 2020. године. У укупном броју ноћења, 73,9% су били домаћи, а 26,1% страни туристи.

Са бројем регистрованих ноћења у периоду јануар - март 2021. године, Војводина је учествовала са 13,0% у укупним ноћењима туриста у Републици Србији, и то са 12,5% у ноћењима домаћих, односно са 14,7% у ноћењима страних туриста.



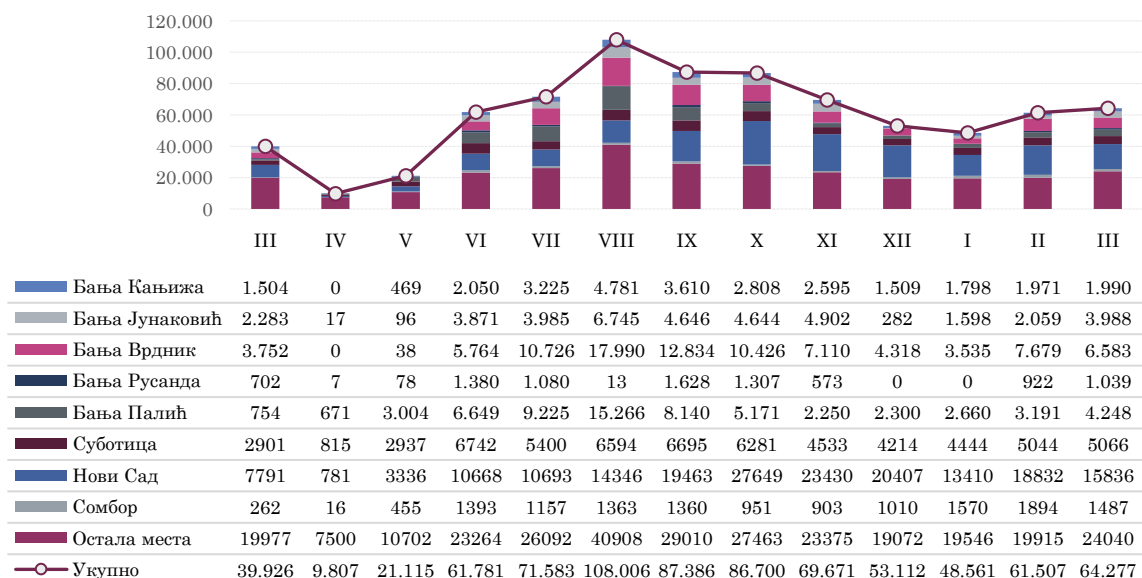
**Највећи раст броја долазака туриста у Војводини у периоду јануар - март 2021. године у односу на исти период 2020. остварила је Бања Русанда, за 95,3% или 121 долазак, која истовремено бележи најмањи број долазака туриста у посматраном периоду (248). Највећи пад броја долазака туриста забележио је Град Нови Сад, за 30,8% или 7.948 долазака.**

Доласци туриста по изабраним туристичким местима у Војводини, III 2020 - III 2021.



**Највећи раст броја ноћења туриста у посматраном периоду остварио је Град Сомбор, од 46,6% или 1.574 ноћења (раст ноћења домаћих туриста од 97,1%). Највећи пад броја ноћења туриста забележен је у Бањи Јунаковић, од 37,9% или 4.657.**

Ноћења туриста по изабраним туристичким местима у Војводини, I 2020 - III 2021.





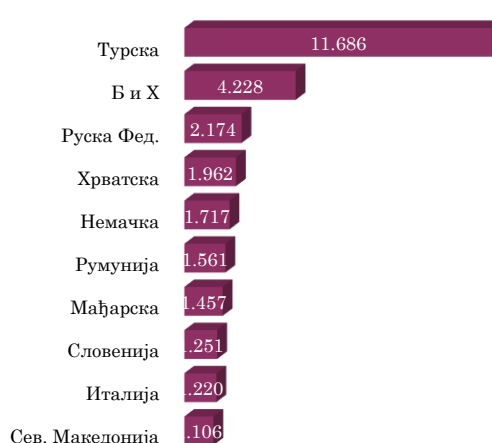
У прва три месеца 2021. године, међу страним туристима који су долазили у Војводину из европских земаља, **највећи број долазака забележили су туристи из Босне и Херцеговине** (1.994 долазака), а **највећи број ноћења регистрован је од стране туриста из Турске** (11.686 ноћења).

Из групе ваневропских земаља, у периоду јануар - март 2021. године, највећи број и долазака и ноћења у Војводини забележен је од стране туриста из **Сједињених Америчких Држава** (154 доласка и 520 ноћења).

Доласци страних туриста у Војводини према земљама из којих долазе, I-III 2021.



Ноћења страних туриста у Војводини према земљама из којих долазе, I-III 2021.

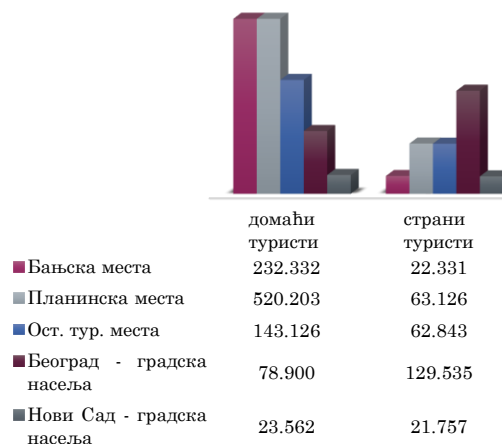


На нивоу Републике Србије, најфреквентније посећивана места у периоду јануар - март 2021. године, изражено и бројем долазака и бројем ноћења туриста, била су планинска места са **583.329** регистрованих ноћења, што представља **43,5%** од укупног броја ноћења остварених у Републици Србији у посматраном периоду. У највећим центрима планинског туризма Републике Србије, **на Копаонику и Златибору, остварено је 404.606** ноћења, али за 15,2% или 72.440 ноћења мање него у истом периоду прошле године. У односу на период јануар - март 2020. године, на Копаонику је регистровано за 12,3%, а на Златибору за 19,3% мање ноћења. Посетиоци планина већином су били домаћи туристи (89,2%).

Доласци туриста у РС по изабраним туристичким местима, I-III 2021.



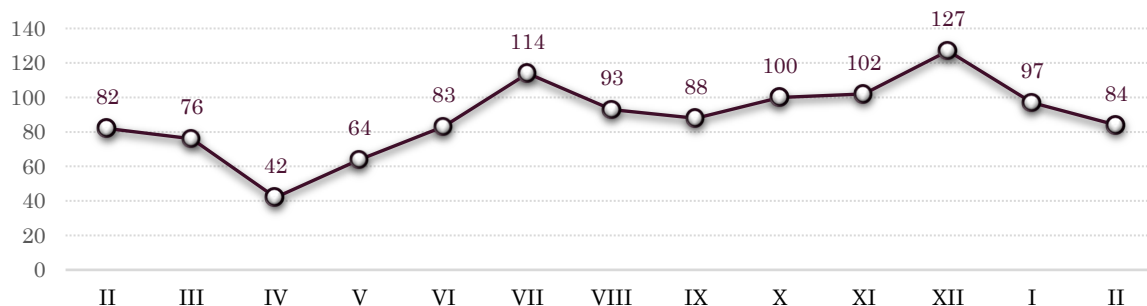
Ноћења туриста у РС по изабраним туристичким местима, I-III 2021.





У фебруару 2021. године, укупан девизни прилив од туризма у Републици Србији износио је 84 милиона евра и већи је за 2 милиона евра или 2,4% у односу на девизни прилив у фебруару 2020. године, док је девизни одлив од туризма у Републици Србији у фебруару 2021. године износио 57 милиона евра и мањи је за 62 милиона евра или 52,1% у односу на девизни одлив у фебруару 2020. године.

Девизни прилив од туризма у Републици Србији по месецима, II-2020. - II-2021. (у млн евра)

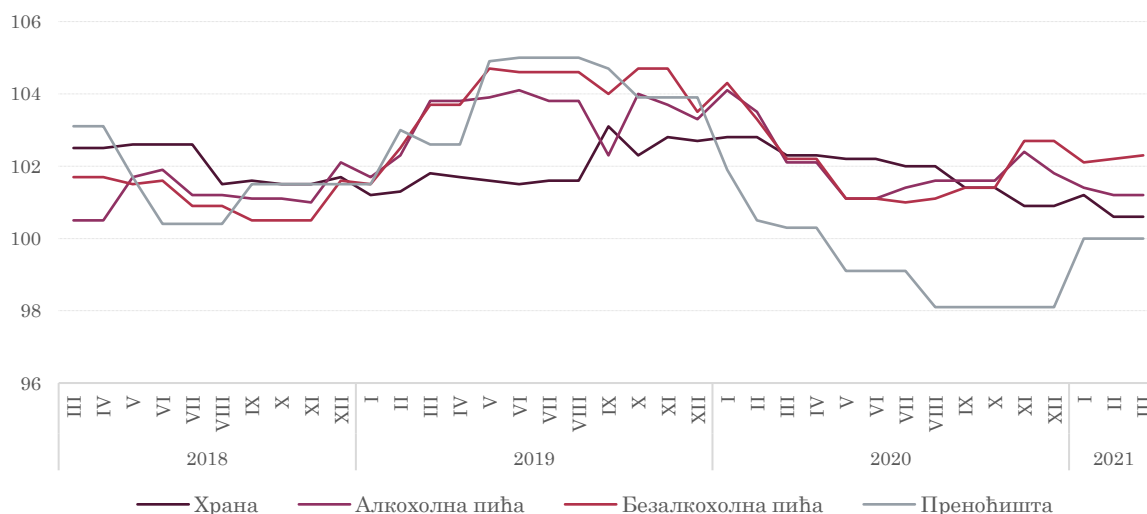


У периоду јануар - март 2021. године у односу на исти период претходне године, цене угоститељских услуга у АП Војводини порасле су за 1%. Највећи раст су забележиле цене безалкохолних пића (2,2%), док су цене преноћишта остале непромењене. Цене алкохолних пића су порасле за 1,3%, а цене хране за 0,8%.

Индекси цена угоститељских услуга у Војводини у марту 2021. године

	РЕПУБЛИКА СРБИЈА			ВОЈВОДИНА		
	III 2021 II 2021	III 2021 III 2020	I - III 2021 I - III 2020	III 2021 II 2021	III 2021 III 2020	I - III 2021 I - III 2020
<b>УКУПНО</b>	<b>100,1</b>	<b>101,9</b>	<b>101,7</b>	<b>100,0</b>	<b>100,9</b>	<b>101,0</b>
<b>ХРАНА</b>	100,1	101,8	101,8	100,0	100,6	100,8
<b>АЛКОХОЛНА ПИЋА</b>	100,0	101,2	101,2	100,0	101,2	101,3
<b>БЕЗАЛКОХОЛНА ПИЋА</b>	100,0	101,5	101,5	100,0	102,3	102,2
<b>ПРЕНОЋИШТА</b>	100,6	103,1	102,1	100,0	100,0	100,0

Индекси цена угоститељских услуга у Војводини (мг. стопе)







## VIII. СПОЉНОТРГОВИНСКА РОБНА РАЗМЕНА



У првом кварталу 2021. године, укупна спољнотрговинска робна размена АП Војводине остварена је у вредности од 3,4 млрд евра, што је 5,0% више од спољнотрговинске робне размене остварене у истом периоду претходне године.



Извоз је остварен у вредности од 1,8 млрд евра (за 16,7% више у односу на извоз у истом периоду претходне године), а увоз у вредности од 1,7 млрд евра (за 5,2% мање од увоза оствареног у истом периоду претходне године).



Прерађивачка индустрија је сектор са доминантним учешћем како у извозу (84,9%), тако и у увозу (71,5%) АП Војводине у првом кварталу 2021. године.



Водећи извозни производ АП Војводине у првом кварталу 2021. године је Кукуруз, осим семенског (7,2%), а увозни Гас природни у гасовитом стању (6,7%).



Најзначајнији спољнотрговински партнер АП Војводине у првом кварталу 2021. године је Немачка, како у извозу (14,2%) тако и у увозу (17,7%).



## VIII.1. Спољнотрговинска робна размена Републике Србије

**Укупна вредност спољнотрговинске робне размене Републике Србије у првом кварталу 2021. године износила је 10,8 млрд евра, што је за 5,5% више од спољнотрговинске робне размене остварене у истом периоду 2020. године.**

**Извоз је реализован у вредности од 4,8 млрд евра, што је за 13,8% више у односу на извоз у истом периоду претходне године, док је увоз реализован у вредности од 6,0 млрд евра, за 0,3% мање од увоза оствареног у истом периоду 2020. године.**

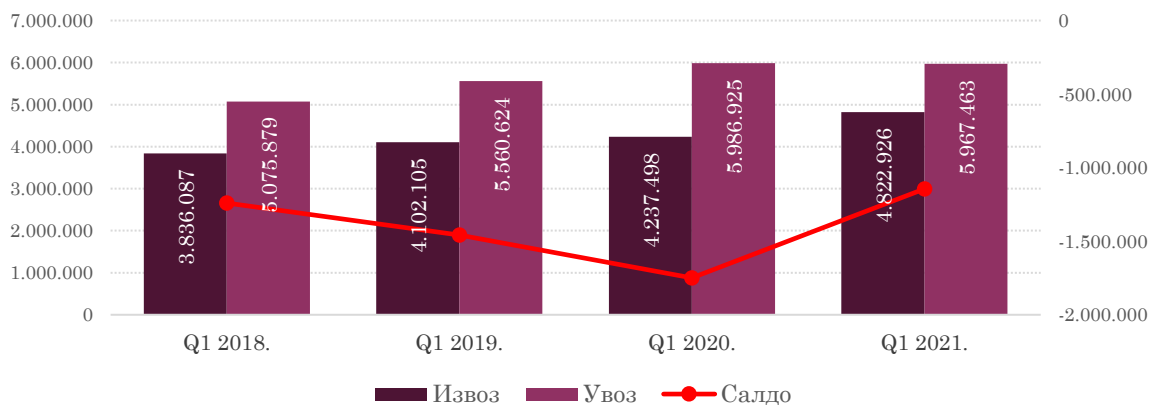
Из спољнотрговинске робне размене Републике Србије забележен је **спољнотрговински дефицит у вредности од 1,1 млрд евра**, што је за више од пола милијарде евра мање од дефицита оствареног у истом периоду претходне године.

Спољнотрговинска робна размена Републике Србије, јануар - март 2021. године

\*у 000 евра

Период/ Година	Извоз	Индекс	Увоз	Индекс	Укупно	Индекс	Салдо
I-III 2021.	4.822.926	113,8	5.967.463	99,7	10.790.388	105,5	-1.144.537
I-III 2020.	4.237.498	103,3	5.986.925	107,7	10.224.423	105,8	-1.749.428
2020.	17.051.934	97,2	22.957.138	96,2	40.009.072	96,6	-5.905.204
2019.	17.536.367	107,7	23.875.267	108,9	41.411.634	108,4	-6.338.900

Спољнотрговинска робна размена Републике Србије,  
Q1 2018 - 2021. (у хиљадама евра)

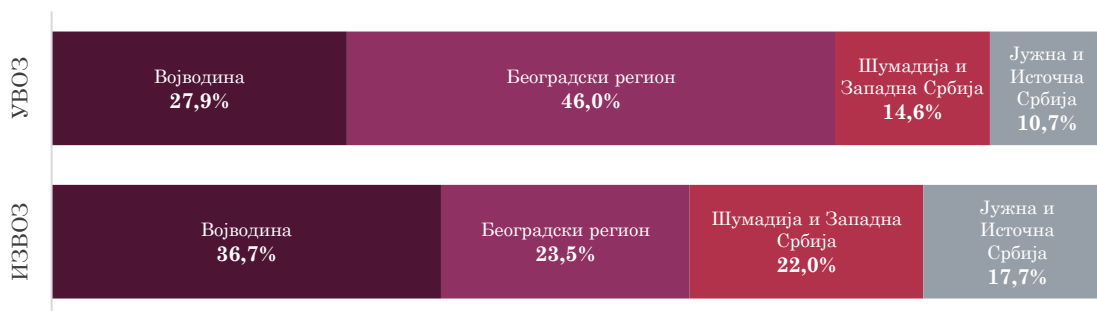


Услед повећања извоза уз истовремено смањење увоза, покривеност увоза извозом у Републици Србији је повећана са 70,8% колика је била у првом кварталу прошле године, на 80,8% у првом кварталу текуће 2021. године.

Посматрано по регионима Републике Србије, **Војводина је на првом месту у извозу Републике Србије (36,7%), односно на другом месту по учешћу у укупном увозу Републике Србије у првом кварталу 2021. године (27,9%), одмах након Београдског региона (46,0%).**



Извоз и увоз Републике Србије по регионима, Q1 2021. године  
(учешће %)



**Прерађивачка индустрија је водећи сектор делатности, како у извозу (89,0%), тако и у увозу (78,8%) Републике Србије у првом кварталу 2021. године.** На другом месту у извозу је сектор Пољопривреда, шумарство и рибарство (8,1%), а у увозу сектор Некласификовано по КД (12,0%).

Најзаступљенији производ у извозу Републике Србије у првом кварталу 2021. године, вредносно посматрано, су **Сетови проводника за паљење, остали сетови за возила (6,6%)**, који је забележио повећање од 15,6% у односу на исти квартал претходне године, док најзначајније учешће у увозу има **Неразврстана роба по ЦТ-роба на складиштењу (9,4%)**, уз раст увоза од 14,7% мг.

Најзаступљенији производи у извозу Републике Србије, јануар - март 2021. године

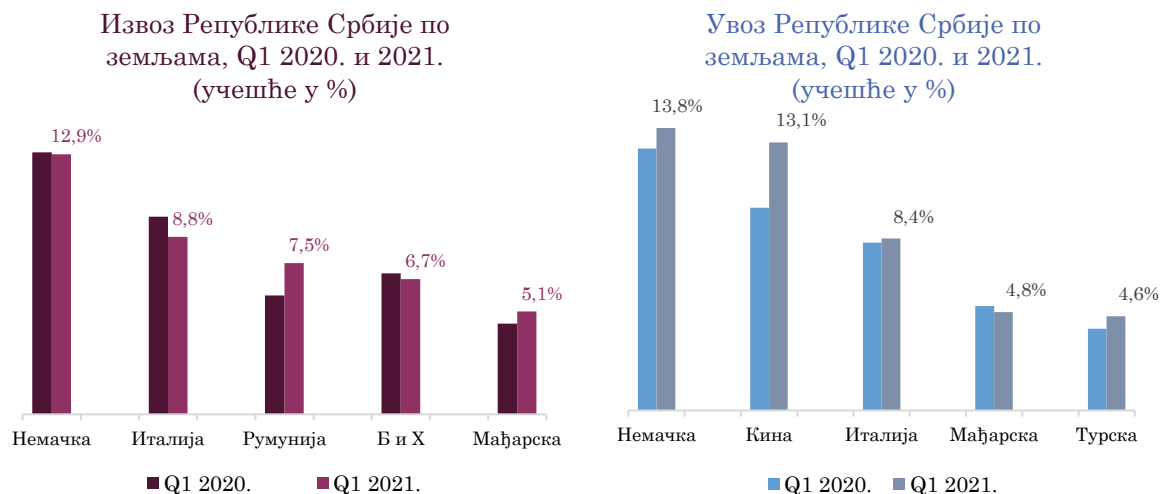
Назив производа	2020.			I-III 2021.		
	Вредност (у 000 евра)	Учешће	Индекс 2020 2019	Вредност (у 000 евра)	Учешће	Индекс I – III 2021 I – III 2020
<b>УКУПНО</b>	<b>6.804 врста производа</b>			<b>5.684 врста производа</b>		
Сетови проводника за паљење, остали сетови за возила	1.011.490	5,9%	91,2	320.183	6,6%	115,6
Кукуруз, осим семенског	543.016	3,2%	120,1	171.528	3,6%	151,9
Гуме спољне пнеуматске, нове за путничке аутомобиле	432.218	2,5%	88,4	121.894	2,5%	97,0

Најзаступљенији производи у увозу Републике Србије, јануар - март 2021. године

Назив производа	2020.			I-III 2021.		
	Вредност (у 000 евра)	Учешће	Индекс 2020 2019	Вредност (у 000 евра)	Учешће	Индекс I – III 2021 I – III 2020
<b>УКУПНО</b>	<b>8.119 врста производа</b>			<b>7.380 врста производа</b>		
Неразврстана роба по ЦТ-роба на складиштењу	2.100.894	9,2%	107,1	558.340	9,4%	114,7
Остали лекови, за малопродају	833.909	3,6%	137,1	175.746	3,6%	87,3
Неразврстана роба по ЦТ-роба у слободној зони	534.396	2,3%	89,2	154.303	2,5%	121,9



Република Србија је у првом кварталу 2021. године забележила робни извоз у 148 различитих земаља, односно увоз из 162 земље. **Најзначајније извозно тржиште је, традиционално, Немачка (12,9%), а увозно Немачка (13,8%) и Кина (13,1%).** Извоз у првих пет земаља чини 40,9% укупног извоза Републике Србије, а увоз из првих пет земаља чини 44,8% укупног увоза Републике Србије у првом кварталу 2021. године.



## VIII.2. Спољнотрговинска робна размена АП Војводине

У првом кварталу 2021. године, **укупна спољнотрговинска робна размена АП Војводине** остварена је у вредности од **3,4 млрд евра**, што је **5,0% више** од спољнотрговинске робне размене остварене у првом кварталу претходне године.

**Извоз** је остварен у вредности од 1,8 млрд евра, што је **за 16,7% више** у односу на извоз у истом периоду претходне године, док је **увоз** реализован у вредности од 1,7 млрд евра, **за 5,2% мање** од увоза оствареног у истом периоду 2020. године.

Из спољнотрговинске робне размене АП Војводине је у првом кварталу 2021. године забележен **спољнотрговински суфицит у вредности од 109 млн евра**, за разлику од истог периода претходне године када се бележио дефицит у вредности од 235 млн евра.

Спољнотрговинска робна размена АП Војводине, јануар - март 2021. године

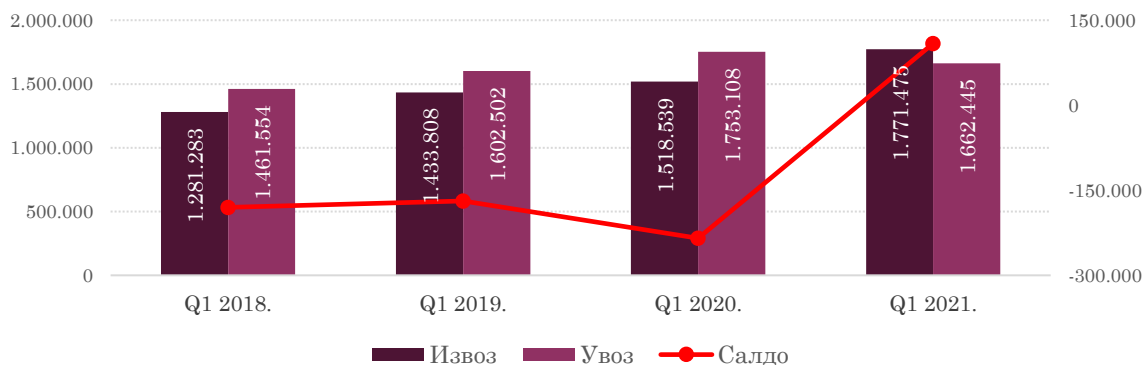
\*у 000 евра

Период/ Година	Извоз	Индекс	Увоз	Индекс	Укупно	Индекс	Салдо
I-III 2021.	1.771.475	116,7	1.662.445	94,8	3.433.920	105,0	109.030
I-III 2020.	1.518.539	105,9	1.753.108	109,4	3.271.647	107,8	-234.569
2020.	6.082.652	99,0	6.363.380	92,9	12.446.032	95,8	-280.727
2019.	6.144.985	108,7	6.851.524	106,2	12.996.509	107,4	-706.539



У првом кварталу 2021. године, **спољнотрговинска робна размена АП Војводине чинила је 31,8% укупне спољнотрговинске робне размене Републике Србије** у истом периоду, при чему је војвођански извоз чинио 36,7% укупног извоза Републике, а увоз 27,9% укупног увоза Републике у истом периоду.

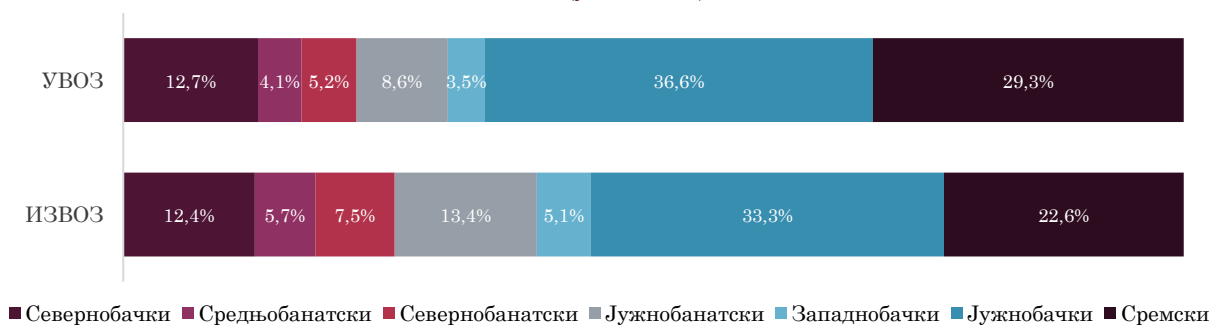
Спољнотрговинска робна размена АП Војводине,  
Q1 2018-2021. (у хиљадама евра)



Услед повећања извоза уз истовремено смањење увоза, покривеност увоза извозом у АП Војводини је повећана са 86,6% колика је била у првом кварталу прошле године, на 106,6% у првом кварталу текуће 2021. године.

Посматрано по управним окрузима АП Војводине у првом кварталу 2021. године, **доминантно учешће у спољнотрговинској робној размени АП Војводине има Јужнобачки округ (33,3% у извозу и 36,6% у увозу)**. На другом месту се налази Сремски округ, са учешћем од 22,6% у извозу, односно 29,3% у увозу. На трећем месту је Севернобачки округ са учешћем од 12,4% у извозу и 12,7% у увозу АП Војводине. Остали окрузи бележе мање учешће у укупном извозу и увозу АП Војводине у првом кварталу 2021. године.

Извоз и увоз АП Војводине по окрузима, јануар - март 2021. године  
(учешће %)





## Спољнотрговинска робна размена АП Војводине, по економској намени Европске уније<sup>4</sup>

**У структури извоза АП Војводине у првом кварталу 2021. године,** доминантно место традиционално има извоз Интермедијарних производа (34,3% укупног војвођанског извоза у истом периоду). На другом месту је извоз Капиталних производа, са учешћем од 21,8%. Приближно исто учешће (20,2%) има извоз Нетрајних производа за широку потрошњу. Четврто место, са учешћем од 15,1%, припада извозу групе Некласификовано по намени ЕУ. Преостале две групе производа по економској намени ЕУ имају појединачно учешће мање од по 5,0% у укупном извозу АП Војводине у посматраном периоду.

Структура извоза АП Војводине по економској намени ЕУ, I-III 2021.

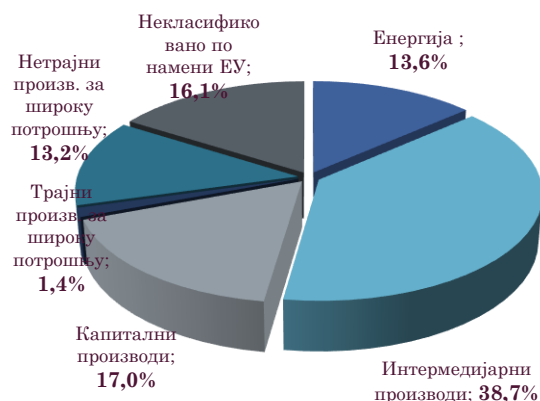


У односу на извоз у првом кварталу претходне године, у првом кварталу 2021. године је највише повећан извоз групе Некласификовано по намени ЕУ (за 36,5%), док је највише опао извоз Трајних производа за широку потрошњу (-3,7%).

Више од половине извоза Енергената и Некласификовано по намени ЕУ Републике Србије у првом кварталу 2021. години припада извозу АП Војводине, и то 58,1% и 58,0% респективно.

**У структури увоза АП Војводине у првом кварталу 2021. године,** доминантно место такође има увоз Интермедијарних производа (38,7% укупног војвођанског увоза у посматраном периоду). На другом месту је увоз Капиталних производа са 17,0% учешћа, те увоз групе Некласификовано по намени ЕУ (16,1%). Затим следи увоз Енергената (13,6%) и Нетрајних производа за широку потрошњу (13,2%). Увоз Трајних производа за широку потрошњу учествује са 1,4% у укупном увозу АП Војводине у првом кварталу 2021. године.

Структура увоза АП Војводине по економској намени ЕУ, I-III 2021.



Увоз Енергената АП Војводине чинио је 59,7% укупног увоза Енергената Републике Србије у првом кварталу 2021. године. У поређењу са истим периодом претходне године, увоз Енергената АП Војводине је значајно опао, за 53,1%. У односу на исти период претходне године, највише је повећан увоз групе Некласификовано по намени ЕУ (за 45,1%).

<sup>4</sup> Главне индустријске групације према економској намени: <https://www.stat.gov.rs/media/2635/indnamenaip2010.pdf>





## Спољнотрговинска робна размена АП Војводине, по Класификацији делатности (КД)

**Прерађивачка индустрија** и од почетка 2021. године представља доминантан сектор у извозу АП Војводине (**84,9%** у првом кварталу, уз повећање извоза за 13,7% у поређењу са истим кварталом претходне године). На другом месту је извоз сектора **Пољопривреда, шумарство и рибарство**, чије учешће износи 14,0% и који је забележио међугодишње повећање од **36,9%**. Остали сектори имају појединачно учешће мање од по 1% у укупном извозу АП Војводине.

Најзначајнији сектори делатности у извозу АП Војводине, јануар - март 2021. године

Сектор КД	2020.			I-III 2021.		
	Вредност (у 000 евра)	Учешће	Индекс 2020 2019	Вредност (у 000 евра)	Учешће	Индекс I – III 2021 I – III 2020
Прерађивачка индустрија	5.228.200	<b>86,0%</b>	96,1	1.503.198	<b>84,9%</b>	113,7
Пољопривреда, шумарство и рибарство	791.815	<b>13,0%</b>	125,1	248.101	<b>14,0%</b>	136,9
Снабдевање водом и управљање отп. водама	35.410	<b>0,6%</b>	90,1	14.501	<b>0,8%</b>	170,2

Међугодишње повећање укупног робног извоза АП Војводине у првом кварталу 2021. године вођено је повећањем извоза у свим посматраним секторима делатности, осим у сектору Информисање и комуникације и Рударство, где је забележен пад извоза од 22,6% и 26,1% респективно.

Како у извозу, тако и у увозу АП Војводине у првом кварталу 2021. године доминантно учешће има сектор **Прерађивачке индустрије (71,5%)**, који је у поређењу са истим кварталом претходне године забележио повећање од 8,0%. На другом месту је увоз сектора **Рударство (12,4%)**, који је забележио значајно смањење од 55,9%, а на трећем месту је увоз сектора **Некласификовано по КД (11,6%, раст за 68,2% мг)**. Драстичном међугодишњем смањењу увоза сектора Рударство допринело је смањење увоза посматраног сектора АП Војводине из Руске Федерације (-72,4% у поређењу са истим кварталом претходне године).

Најзначајнији сектори делатности у увозу АП Војводине, јануар - март 2021. године

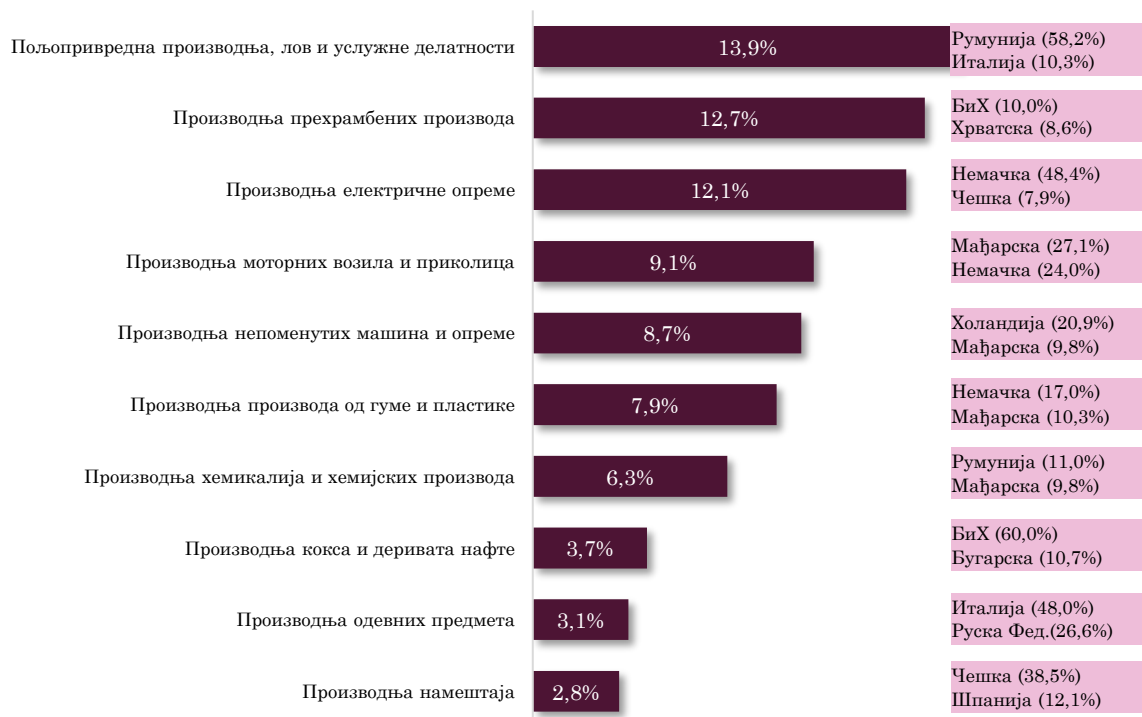
Сектор КД	2020.			I-III 2021.		
	Вредност (у 000 евра)	Учешће	Индекс 2020 2019	Вредност (у 000 евра)	Учешће	Индекс I – III 2021 I – III 2020
Прерађивачка индустрија	4.463.760	<b>70,1%</b>	98,0	1.189.404	<b>71,5%</b>	108,0
Рударство	1.157.157	<b>18,2%</b>	72,5	205.457	<b>12,4%</b>	44,1
Некласификовано по КД	512.948	<b>8,1%</b>	105,5	192.016	<b>11,6%</b>	168,2

Посматрано по областима делатности АП Војводине у првом кварталу 2021. године, највеће учешће у извозу има **Пољопривредна производња, лов и услужне делатности (13,9%)**, која највише извози у Румунију (58,2%). У увозу АП Војводине у првом кварталу текуће године доминира увоз области **Експлоатација сирове нафте и природног гаса (12,1%)**, и то највише из Руске Федерације (46,5%), али уз значајно повећање увоза из Ирака (41,0%, за разлику од претходне године када се у истом периоду бележило само 7,7% поменутог увоза из Ирака).



## ПРИВРЕДНА КОМОРА ВОЈВОДИНЕ

Десет водећих делатности у извозу АП Војводине, јануар - март 2021.  
(са учешћем од 80,2% у укупном извозу, кумулативно)



Десет водећих делатности у увозу АП Војводине, јануар - март 2021.  
(са учешћем од 78,9% у укупном увозу, кумулативно)





У првом кварталу 2021. године, из АП Војводине је извезено 3.556 различитих врста производа. Водећи извозни производ АП Војводине у посматраном периоду је **Кукуруз, осим семенског** (учешће 7,2%), који је забележио међугодишње повећање извоза од 55,1% (пре свега услед повећања извоза у Румунију, за 51,4 млн евра мг).

У групи од десет водећих извозних производа АП Војводине, сви су забележили међугодишње повећање извоза, осим Сетова проводника за паљење, осталих сетова за возила и Осталих лекова, за малопродају, који су забележили смањење извоза, за по 14,6% мг. Значајно међугодишње повећање извоза забележено је код артикла Делови за машине из тарифног броја 8501 и 8502, пре свега услед повећања извоза у Немачку, за 49 млн евра мг.

Десет најзаступљенијих производа у извозу АП Војводине, јануар - март 2021. године

Назив производа	2020.			I-III 2021.		
	Вредност (у 000 евра)	Учешће	Индекс 2020 2019	Вредност (у 000 евра)	Учешће	Индекс I – III 2021 I – III 2020
<b>УКУПНО</b>	<b>4.734 врста производа</b>			<b>3.556 врста производа</b>		
Кукуруз, осим семенског	412.664	6,8%	123,3	127.398	7,2%	155,1
Сетови проводника за паљење, остали сетови за возила	440.433	7,2%	85,3	109.019	6,2%	85,4
Делови за машине из тарифног броја 8501 <sup>5</sup> и 8502 <sup>6</sup> , остало	49.192	0,8%	190,4	56.418	3,2%	862,8
Циркулационе пумпе за грејне системе и слично	168.348	2,8%	101,6	47.878	2,7%	114,1
Пшеница остала, пир и наполица, осим за сетву	67.871	1,1%	171,2	37.375	2,1%	249,6
Остали лекови, за малопродају	171.377	2,8%	114,4	32.549	1,8%	85,4
Делови за седишта, од осталих материјала	96.715	1,6%	91,5	31.326	1,8%	120,9
Гасна уља, за остале сврхе, S=<0,001%, без биодизела	94.293	1,6%	68,5	30.450	1,7%	112,7
Делови и прибор за моторна возила (8701 <sup>7</sup> -8705 <sup>8</sup> ), остало	86.106	1,4%	82,6	28.803	1,6%	126,9
Генератори наизменичне струје, снаге преко 750kVA	6.608	0,1%	717,1	26.170	1,5%	17.676,2

У првом кварталу 2021. године у АП Војводину је увезено 5.454 различитих врста производа. Водећи увозни производ био је **Гас природни у гасовитом стању (6,7%)**, који је међутим забележио значајно међугодишње смањење увоза од 42,9% (услед смањења увоза из Руске Федерације за 37,4% и Мађарске за 60,6%, одакле се иначе посматрани производ једино и увози у АП Војводину).

Значајно међугодишње повећање увоза забележено је код групе производа Неразврстана роба по ЦТ – роба у слободној зони (од 163,0% мг) и Делови за машине из тр. бр. 8501 и 8502, остало (85,8% мг).

<sup>5</sup> Тарифни број 8501 - Електромотори и електрични генератори.

<sup>6</sup> Тарифни број 8502 - Електрични генераторски агрегати и ротациони конвертори (претварачи).

<sup>7</sup> Тарифни број 8701 - Трактори.

<sup>8</sup> Тарифни број 8705 - Моторна возила за специјалне сврхе (нпр: возила за превлачење неисправних аутомобила, дизалична возила, ватрогасна возила, возила са уграђеном бетонском мешалицом, возила за чишћење путева, возила за прскање и посипање, возила - покретне радионице, покретне радиолошке јединице), осим оних конструисаних.



Десет најзаступљенијих производа у увозу АП Војводине, јануар - март 2021. године

Назив производа	2020.			I-III 2021.		
	Вредност (у 000 евра)	Учешће	Индекс $\frac{2020}{2019}$	Вредност (у 000 евра)	Учешће	Индекс $\frac{I-III 2021}{I-III 2020}$
<b>УКУПНО</b>	<b>6.515 врста производа</b>			<b>5.454 врста производа</b>		
Гас природни у гасовитом стању	407.002	6,4%	72,6	111.608	<b>6,7%</b>	57,1
Неразврстана роба по ЦТ-роба на складиштењу	329.975	5,2%	103,1	97.365	<b>5,9%</b>	124,6
Неразврстана роба по ЦТ-роба у слободној зони	182.969	2,9%	110,1	94.651	<b>5,7%</b>	263,0
Нафта и уља од битуменозних минерала, сирова	732.483	11,5%	72,2	89.511	<b>5,4%</b>	33,5
Жица од рафинисаног бакра, попречног пресека > 6mm	107.618	1,7%	95,3	48.016	<b>2,9%</b>	149,5
Делови за машине из тр. бр. 8501 и 8502, остало	50.855	0,8%	133,9	20.772	<b>1,2%</b>	185,8
Делови пумпи за течности, за осталу употребу	72.075	1,1%	94,6	20.130	<b>1,2%</b>	109,0
Производи остали, од пластичних маса, остало	59.693	0,9%	95,6	16.424	<b>1,0%</b>	102,8
Делови изолациони, од пластичне масе	51.952	0,8%	78,0	15.503	<b>0,9%</b>	93,1
Остали проводници, напон=<1000V, са конекторима, остали	49.227	0,8%	105,9	14.314	<b>0,9%</b>	100,0

## Спољнотрговинска робна размена АП Војводине, по земљама

Извоз АП Војводине се у највећој мери ослања на тражњу Европске уније и региона, те је у **првом кварталу 2021. године највећи део извоза АП Војводине пласиран управо на тржиште ЕУ<sup>9</sup> (74,4%) и тржиште ЦЕФТА<sup>10</sup> (12,7%)**. Извоз и ка ЕУ и земљама ЦЕФТА забележио је међугодишњи раст од 23,2% и 7,8%, респективно.

**АП Војводина је у првом кварталу 2021. године забележила извоз у 118 различитих земаља.** Извоз у првих десет земаља чини 68,1% укупног извоза АП Војводине у посматраном периоду. Главне дестинације војвођанског извоза у првом кварталу 2021. године су Немачка (14,2%), Румунија (12,2%), Италија (8,7%), Босна и Херцеговина (7,1%) и Мађарска (6,9%).

Извоз АПВ  
јануар - март 2021. године

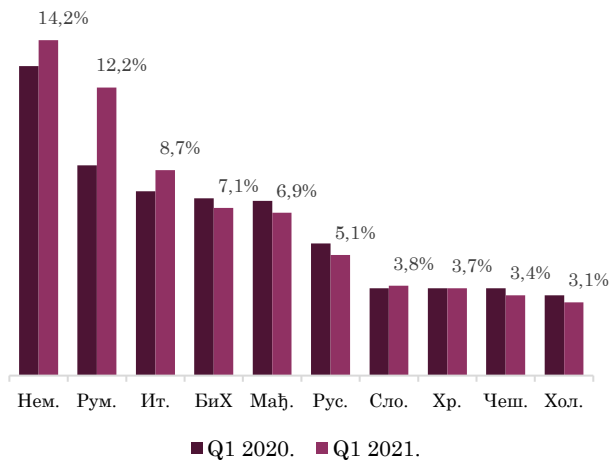
	Учешће	Индекс
ЕУ:	74,4%	123,2
ЦЕФТА:	12,7%	107,8

<sup>9</sup> Европска унија (ЕУ) има 27 чланица.

<sup>10</sup> ЦЕФТА: Босна и Херцеговина, Северна Македонија, Црна Гора, Албанија, Молдавија и Србија.



Извоз АПВ по земљама,  
у Q1 2020. и Q1 2021. (учешће у %)



У првом кварталу 2021. у односу на исти период 2020. године, **извоз АП Војводине је повећан ка свим посматраним земљама из групе водећих десет извозних дестинација**, а највише је повећан у Румунију, за 61,4% (пре свега услед повећања извоза кукуруза и пшенице у посматраном периоду). Значајније је повећан извоз и у Италију, за 29,7% (вођен повећањем извоза пшенице и шећера) и Немачку, за 26,2% (пре свега услед раста извоза делова за машине из тарифног броја 8501 и 8502 и генератора наизменичне струје, снеге преко 750kVA).

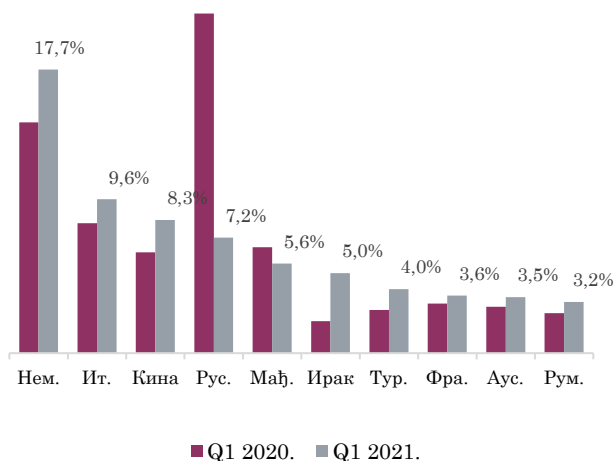
У посматраном периоду, значајније смањење извоза АП Војводине је забележено ка САД (-30,3%), Аустрији (-19,1%) и Турској (-7,8%). На мањи извоз ка САД највише је утицало смањење извоза Душека од пластичне масе (за 15,1 млн евра или 73,3% мг).

**Највећи део увоза АП Војводине у првом кварталу 2021. године потиче из земаља ЕУ (64,0%), уз повећање увоза од 10,9% у односу на исти период претходне године. Увоз из земаља ЦЕФТА (учешће 3,1%) повећан је за 18,0% у односу на исти период претходне године.**

**АП Војводина је у првом кварталу 2021. године забележила увоз из 125 различитих земаља. Увоз из првих десет земаља чини 67,5% укупног увоза АП Војводине у посматраном периоду.**



Увоз АПВ по земљама,  
у Q1 2020. и Q1 2021. (учешће у %)



Највећи увоз вредносно се бележи из Немачке (учешће 17,7%), потом Италије (9,6%), Кине (8,3%) Руске Федерације (7,2%) и Мађарске (5,6%).

Увоз АП Војводине у првом кварталу 2021. у поређењу са истим периодом претходне године, повећан је из свих посматраних земаља из групе првих десет, осим из Мађарске и Руске Федерације, из којих се бележи значајније смањење увоза, од 20,5% и 67,9% респективно.



Драстичном смањењу увоза из Руске Федерације (од 252 млн евра или 67,9% мг) највише је допринео изостанак увоза Нафте и уља од битуменозних минерала, сирове (у истом периоду претходне године се бележио увоз у вредности од 189,1 млн евра), као и значајно смањење увоза Гаса природног у гасовитом стању (за 56,0 млн евра). С друге стране, приметно је повећање увоза Нафте и уља од битуменозних минерала, сирове из Републике Ирак за 130,7% мг. Последично, Ирак заузима шесто место у увозу АП Војводине са учешћем од 5,0%, док се Русија помера са првог на четврто место са учешћем од 7,2%. Једини увозни производ из Ирака, у посматраном периоду 2021. године, је управо Нафта и уља од битуменозних минерала, сирове.

Смањењу увоза из Мађарске од 20,5% мг. допринело је, пре свега, смањење увоза Гаса природног у гасовитом стању, за 27,7 млн евра или 60,6% у поређењу са увозом у истом периоду претходне године.

Поред поменутог повећања увоза из Ирака, значајнији пораст увоза је у посматраном периоду забележен и из Турске (за 37,3% мг) и Кине (за 25,3% мг). Повећању увоза из Турске је допринео пре свега забележен увоз Аутобуса, бензинских од 5,8 млн евра, који се у истом периоду претходне године није бележио, док је повећању увоза из Кине највише допринело забележен повећани увоз Неразврстане робе по ЦТ – робе на складиштењу, за 7,9 млн евра или 42,1% мг.

Првих десет спољнотрговинских партнера АП Војводине и најзаступљенији извозни/увозни производи,  
јануар - март 2021. године

Извозни производ	Учешће	ЗЕМЉА	Учешће	Увозни производ
Делови за машине из тарифног броја 8501 и 8502, остало	19,8%	Немачка 15,9%	17,3%	Неразврстана роба по ЦТ - роба у слободној зони
Генератори наизменичне струје, снаге преко 750kVA	9,3%		13,0%	Жица од рафинисаног бабра, попречног пресека >6mm
Сетови проводника за паљење, остали сетови за возила	9,3%		3,3%	Неразврстана роба по ЦТ - роба на складиштењу
Кукуруз,осим семенског	9,7%	Италија 9,1%	5,2%	Неразврстана роба по ЦТ - роба на складиштењу
Коже говеђе, обрађене, остале, укључујући бочне половине, остале	5,3%		4,7%	Неразврстана роба по ЦТ - роба у слободној зони
Пшеница остала, пир и наполица,осим за сетву	5,3%		3,8%	Производи остали,од пластичних маса,остало
Кукуруз,осим семенског	48,7%	Румунија 7,8%	9,1%	Неразврстана роба по ЦТ - роба на складиштењу
Пшеница остала, пир и наполица, осим за сетву	11,7%		8,8%	Неразврстана роба по ЦТ-роба у слободној зони
Сетови проводника за паљење, остали сетови за возила	8,2%		7,4%	Остали проводници, остали, за напон до 80V
Сетови проводника за паљење, остали сетови за возила	31,2%	Мађарска 6,2%	19,5%	Гас природни у гасовитом стању
Цеви и црева, крути, од осталих пластичних маса	7,7%		10,5%	Остали проводници, напон=<1000V, са конекторима, остали
Делови за клипне моторе на паљење помоћу свећице	4,7%		3,4%	Неразврстана роба по ЦТ-роба у слободној зони
Јабукe,свеже,остале	12,5%	Руска Фед. 6,1%	78,7%	Гас природни у гасовитом стању
Остале хула-хоп чарапе, самодржеће, синтетика, <67 дец.	7,5%		3,9%	Минерална или хемијска ђубрива, садрже N, Р и К (N>10%)
Остали лекови, за малопродају	7,2%		3,3%	Етилен, пропилен, бутилен и бутадијен, течни
Гасна уља, за остале сврхе, S=<0,001%, без биодизела	21,7%	Б и Х 4,8%	8,7%	Челик бетонски, ТВ, у слабо намотаним котуровима, ребраст
Моторни бензин, Pb=<0,013g/l, RON>=95<98, без биодизела	5,9%		8,4%	Челик бетонски, ТВ, ребрасти, у шипкама
Пиво, добијено од слада, у боцама до 10l	2,3%		5,9%	Остали лекови, у одмереним дозама





ПРИВРЕДНА КОМОРА ВОЈВОДИНЕ

Циркулационе пумпе за грејне системе и сл.	28,5%	<b>Кина</b> 4,2%	19,3%	Неразврстана роба по ЦТ - роба на складиштењу
Ост. центрифугалне пумпе, једностепене, за остале сврхе	16,4%		2,6%	Цигаре и цигарилоси, који садрже дуван
Дрво необрађено или учетворено, од храста	9,7%		1,8%	Неразврстана роба по ЦТ - роба у слободној зони
Опрема за дијализу (вештачки бубрези, дијализатори...)	22,2%	<b>Словенија</b> 3,2%	8,1%	Неразврстана роба по ЦТ - роба на складиштењу
Делови за производе из тарифног броја 8414	5,6%		6,6%	Делови обрtnих постоља и слично, за шинска возила
Остали облици, целуларна структура, полиуретан, флексибилни	5,0%		6,0%	Неразврстана роба по ЦТ-роба у слободној зони
Пропен (пропилен)	8,9%	<b>Француска</b> 3,0%	18,0%	Делови пумпи за течности, за осталу употребу
Остали лекови, за малопродају	5,8%		5,6%	Кукуруз, семенски, обични хибриди
Централне јединице, осим оних из 847141 и 847149	5,6%		4,7%	Неразврстана роба по ЦТ - роба на складиштењу
Уље од сунцокрета, сирово, за остале сврхе	10,7%	<b>Хрватска</b> 2,9%	10,0%	Цемент портланд,остали
Остали производи за домаћинство, тоалетни производи, пластични	5,1%		8,2%	Делови за производе из тарифног броја 8414
Уље од сунцокрета,шафранике,ост,за ост.сврхе	3,8%		7,5%	Уреа са садржајем више од 45% по тежини азота

Биланс робне размене АП Војводине са десет најзначајнијих спољнотрговинских партнера, јануар - март 2021. године (у хиљ. евра)



VIII.3. Аграрна спољнотрговинска робна размена<sup>11</sup>

## Аграрна спољнотрговинска робна размена Републике Србије

Спољнотрговинска робна размена аграра Републике Србије у првом кварталу 2021. године износила је 1,5 млрд евра и чинила 14,2% укупне спољнотрговинске робне размене Републике Србије. Извоз аграрних производа чини преко петине укупног извоза Републике Србије, тј. 21,0%, док увоз аграрних производа чини 8,7% укупног увоза Републике Србије у првом кварталу 2021. године.

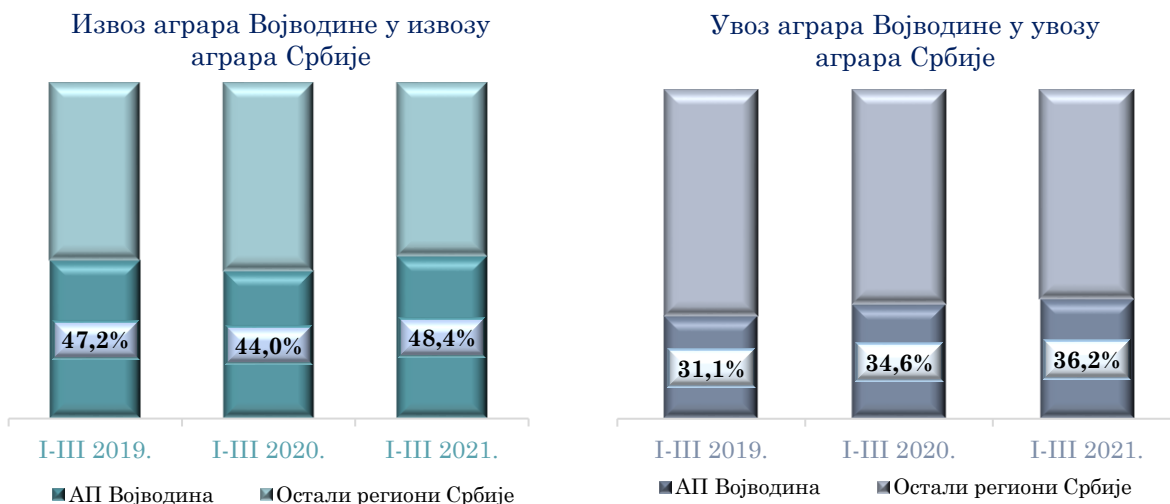
Спољнотрговинска робна размена аграра Републике Србије, јануар - март 2021. године

\*у 000 евра

Период/ Година	Извоз	Индекс	Увоз	Индекс	Укупно	Индекс	Салдо	Индекс
I-III 2021.	1.010.518	115,4	520.850	102,4	1.531.368	110,6	489.667	133,3
I-III 2020.	875.822	118,1	508.580	112,6	1.384.402	116,0	367.242	126,6
2020.	3.641.533	112,2	2.021.475	108,3	5.663.009	110,8	1.620.058	117,4
2019.	3.246.094	113,8	1.866.245	109,5	5.112.339	112,2	1.379.849	120,3

Из спољнотрговинске робне размене аграрних производа Републике Србије годинама уназад се бележи **суфицит**, који је у првом кварталу 2021. године износио 490 млн динара и **већи је за 33,3%** од суфицита забележеног у истом периоду прошле године.

У укупној спољнотрговинској робној размени аграра Републике Србије у првом кварталу 2021. године, спољнотрговинска робна размена аграра АП Војводине чини 44,2%. Извоз аграра Војводине годинама уназад бележи учешће преко 40,0% у извозу аграра Србије, док се учешће увоза аграра Војводине у увозу аграра Србије, због раста аграрног увоза АП Војводине, повећава, и у првом кварталу 2021. године износи 36,2%. Због значајнијег учешћа у извозу, суфицит из размене аграра Војводине учествује са 61,3% у суфициту из размене аграра Србије.



<sup>11</sup> Аграрну спољнотрговинску размену чине пољопривредни, прехранбени производи, пиће и дуван. Подаци су обрађени на основу шифре артикала – по Царинској тарифи и обухватају артикле пољопривреде, прехранбене индустрије, пића и дувана.



ПРИВРЕДНА КОМОРА ВОЈВОДИНЕ

Република Србија је у првом кварталу 2021. године извезла укупно 986 аграрних производа. Највеће учешће у извозу аграрних производа имао је **Кукуруз, осим семенског (17,0%)**, од чега су већину извезли извозници из АП Војводине (74,3%). На другом месту је извоз **Малина**, са учешћем од **7,4%** и међугодишњим растом за 15,4%.

Првих пет производа у извозу аграра Републике Србије, јануар - март 2021. године

Извозни производ	Вредност	Учешће	*у 000 евра
			Индекс I – III 2021. I – III 2020.
Кукуруз, осим семенског	171.528	17,0%	151,9
Малине, смрзнуте, без додатка шећера	74.711	7,4%	115,4
Пшеница остала, пир и наполица, осим за сетву	48.602	4,8%	254,1
Дуван за пушење, остали, нето паковање преко 500g	45.152	4,5%	93,9
Цигарете које садрже дуван, остале	43.014	4,3%	78,1

Република Србија је у првом кварталу 2021. године увезла укупно 1.344 аграрних производа. Највеће учешће у увозу аграра Републике Србије имале су Банане, остале свеже, од свега 3,6%.

Првих пет производа у увозу аграра Републике Србије, јануар - март 2021. године

Увозни производ	Вредност	Учешће	*у 000 евра
			Индекс I – III 2021. I – III 2020.
Банане, остале, свеже	18.860	3,6%	112,1
Производи за исхрану, нн, =<1,5% млечне масти, =<5% (сахарозе, скроба)	12.860	2,5%	157,8
Екстракти и есенције од дувана	11.000	2,1%	76,0
Производи за исхрану нигде непоменути, остало	10.791	2,1%	121,2
Месо од домаћих свиња, остало, без костију, смрзнуто	10.014	1,9%	58,3



## Аграрна спољнотрговинска робна размена АП Војводине

Спољнотрговинска робна размена аграра АП Војводине у првом кварталу 2021. године износи 677,3 млн евра и чини **19,7% укупне спољнотрговинске робне размене АП Војводине**, односно 44,2% спољнотрговинске робне размене аграра Републике Србије.

У поређењу са истим периодом претходне године, суфицит из спољнотрговинске размене аграра АП Војводине за период јануар - март 2021. године **већа је за 43,2%**. Извоз је повећан за 26,7%, а увоз за 7,1% мг.

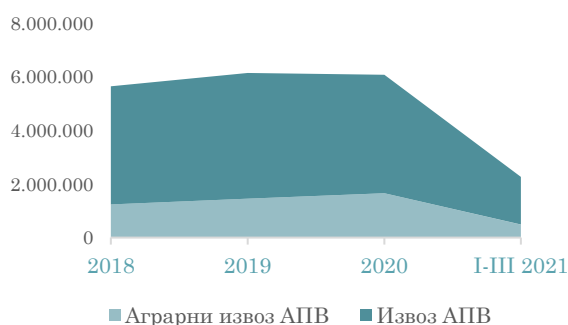
### Спољнотрговинска робна размена аграра Војводине, јануар - март 2021. године

\*у 000 евра

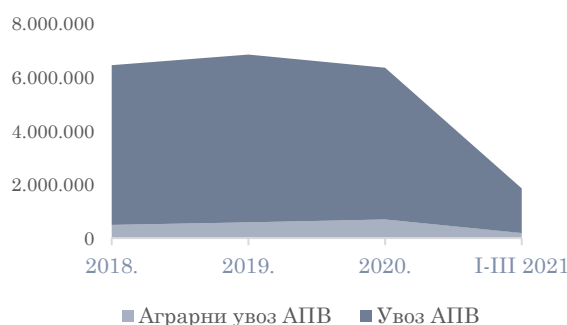
Период/ Година	Извоз	Индекс	Увоз	Индекс	Укупно	Индекс	Салдо	Индекс
I-III 2021.	488.747	126,7	188.583	107,1	677.330	120,6	300.164	143,2
I-III 2020.	385.712	110,2	176.103	125,5	561.815	114,5	209.610	99,9
2020.	1.654.318	113,6	696.751	117,5	2.351.069	114,7	957.566	110,8
2019.	1.456.723	117,4	592.743	121,0	2.049.465	118,4	863.980	115,0

У спољнотрговинској робној размени аграра АП Војводине, извоз у вредности од 488,7 млн евра чинио је више од једне четвртине укупног извоза АП Војводине у првом кварталу 2021. године, односно 27,6%, док је увоз аграрних производа АП Војводине представљао 11,3% укупног увоза АП Војводине у посматраном периоду. Покривеност увоза извозом у спољнотрговинској размени аграрних производа АП Војводине је врло висока и износи 259,2%, па као таква, аграрна спољна трговина АП Војводине несумњиво представља значајан потенцијал економског развоја АП Војводине и укупне макроекономске и социјалне стабилности Републике Србије.

Аграрни извоз у укупном извозу Војводине, I-III 2021. (у 000 евра) **27,6%**



Аграрни увоз у укупном увозу АП Војводине, I-III 2021. (у 000 евра) **11,3%**



Приметно је повећање учешћа како аграрног извоза, тако и аграрног увоза АП Војводине, у укупним показатељима спољнотрговинске робне размене АП Војводине.

АП Војводина је у првом кварталу 2021. године извезла **624 врсте аграрних производа у 93 различите земље. Најзначајнији извозни аграрни производ АП Војводине**, као и Републике Србије, је **Кукуруз, осим семенског**, са учешћем од 26,1% у аграрном извозу АП Војводине. Истовремено, и у укупном извозу АП Војводине у првом кварталу 2021. године Кукуруз је на првом месту са учешћем од 7,2%.



ПРИВРЕДНА КОМОРА ВОЈВОДИНЕ

Првих десет производа у извозу аграра АП Војводине, јануар - март 2021. године

Назив производа	2020.			I-III 2021.		
	Вредност (у 000 евра)	Учешће	Индекс $\frac{2020}{2019}$	Вредност (у 000 евра)	Учешће	Индекс $\frac{I-III 2021}{I-III 2020}$
Кукуруз, осим семенског	412.664	24,9%	123,3	<b>127.398</b>	26,1%	<b>155,1</b>
Пшеница остала, пир и наполица, осим за сетву	67.871	4,1%	171,2	<b>37.375</b>	7,6%	<b>249,6</b>
Шећер бели, у чврстом стању	40.658	2,5%	100,6	<b>25.115</b>	5,1%	<b>392,9</b>
Храна за псе и мачке, скроб>30%, млечни производи=<10%	74.483	4,5%	125,8	<b>21.092</b>	4,3%	<b>119,5</b>
Уље од сунцокрета, сирово, за остале сврхе	38.798	2,3%	116,9	<b>19.372</b>	4,0%	<b>289,8</b>
Кукуруз, семенски, обични хибриди	23.216	1,4%	103,6	<b>17.533</b>	3,6%	<b>90,4</b>
Уље од сунцокрета, шафранике, остало, за остале сврхе	52.167	3,2%	95,6	<b>14.823</b>	3,0%	<b>132,4</b>
Јабуке, свеже, остале	38.854	2,3%	95,7	<b>14.014</b>	2,9%	<b>91,9</b>
Соја у зрну, ломљена или дробљена, осим за сетву	86.970	5,3%	149,4	<b>13.481</b>	2,8%	<b>92,2</b>
Уље сојино, сирово, укључујући дегумирано, остало	38.261	2,3%	116,5	<b>12.628</b>	2,6%	<b>122,6</b>

У првом кварталу 2021. године **највећи раст извоза** је забележен код артикла Шећер бели, у чврстом стању (3,9 пута међугодишње) и Пшеница остала, пир и наполица, осим за сетву (2,5 пута међугодишње). Расту извоза шећера је допринео раст извоза у Бугарску, Италију, Грчку и Румунију, док је извоз пшенице повећан првенствено услед повећаног извоза у Румунију у односу на исти период прошле године. **Пад извоза** је забележен код Кукуруза, семенског, обични хибриди (-9,6% мг), код Јабука (-8,1% мг) и Соје у зрну, ломљене или дробљене, осим за сетву (-7,8% мг).

АП Војводина је у првом кварталу 2021. године увезла **869 врста аграрних производа из 95 различитих земаља**. Првих десет производа учествује са 20,9% у укупном аграрном увозу АП Војводине. У односу на исти период у 2020. години, **највећи раст** је забележио увоз артикла Семе шећерне репе, за сетву (за 140,8% мг), Семе сунцокрета, укључујући ломљено или не, за сетву (за 31,5% мг) и Кукуруз, семенски, обични хибриди (за 27,7% мг). С друге стране, **опео је увоз** артикла Месо од домаћих свиња, без костију, смрзнуто (-61% мг) и Кафе (-20,4% мг).

Првих десет производа у увозу аграра АП Војводине, јануар - март 2021. године

Назив производа	2020.			I-III 2021.		
	Вредност (у 000 евра)	Учешће	Индекс $\frac{2020}{2019}$	Вредност (у 000 евра)	Учешће	Индекс $\frac{I-III 2021}{I-III 2020}$
Кукуруз, семенски, обични хибриди	9.010	1,3%	104,0	<b>6.649</b>	3,5%	<b>127,7</b>
Банане, остале, свеже	18.725	2,7%	80,7	<b>6.625</b>	3,5%	<b>113,2</b>
Цигаре и цигарилоси, који садрже дуван	16.502	2,4%	82,4	<b>3.657</b>	1,9%	<b>81,1</b>
Храна сточна, остало	13.898	2,0%	137,3	<b>3.564</b>	1,9%	<b>106,5</b>
Семе сунцокрета, укључујући ломљено или не, за сетву	2.969	0,4%	58,6	<b>3.495</b>	1,8%	<b>131,5</b>
Месо од домаћих свиња, остало, без костију, смрзнуто	20.555	2,9%	116,4	<b>3.495</b>	1,8%	<b>39,0</b>
Прерађевине од меса, изнутрица, крви, јестиве, остало	14.554	2,1%	136,2	<b>3.062</b>	1,6%	<b>93,3</b>
Цигарете које садрже дуван, остале	17.562	2,5%	114,7	<b>3.061</b>	1,6%	<b>99,3</b>
Семе шећерне репе, за сетву	1.212	0,2%	55,9	<b>2.917</b>	1,5%	<b>240,8</b>
Кафа, непржена, са кофеином	13.638	2,0%	87,6	<b>2.852</b>	1,5%	<b>79,6</b>



И у првом кварталу 2021. године, најзначајнија размена аграрних производа АП Војводине остварује се са земљама Европске уније.

Најзначајније инострано извозно тржиште аграрних производа АП Војводине је **Румунија**, где се у првом кварталу 2021. године извезло 30,9% аграрних производа, а 69,9% датог извоза се односи на извоз кукуруза. Извоз аграрних производа у Румунију у првом кварталу 2021. године је порастао за 115,6% у односу на први квартал претходне године, пре свега услед повећаног извоза кукуруза (за 94,8%) и пшенице (5,3 пута). Остале земље појединачно учествују са мање од по 10% у укупном извозу аграра АП Војводине у периоду јануар - март 2021. године. Извоз у првих десет земаља обухвата 77,9% укупног извоза аграра АП Војводине у првом кварталу 2021. године.

Аграрни извоз АПВ  
јануар - март 2021.

ЕУ: 69,9%

ЦЕФТА: 16,1%

Првих десет земаља у извозу аграрних производа АП Војводине и два најзаступљенија извозна производа за дату земљу, јануар - март 2021. године

Земља	Вредност (у 000 евра)	Учешће	Индекс I-III 2021 I-III 2020	Извозни производ
Румунија	151.144	<b>30,9%</b>	215,6	Кукуруз, осим семенског Пшеница остала, пир и наполица, осим за сетву
Италија	44.626	<b>9,1%</b>	152,6	Кукуруз, осим семенског Пшеница остала, пир и наполица, осим за сетву
Босна и Херцеговина	37.812	<b>7,7%</b>	87,4	Пиво, добијено од слада, у боцама до 10l Храна сточна, остало
Руска Федерација	32.946	<b>6,7%</b>	78,7	Јабукe, свеже, остале Кукуруз, семенски, обични хибриди
Хрватска	24.091	<b>4,9%</b>	120,2	Уље од сунцокрета, сирово, за остале сврхе Уље од сунцокрета, шафранике, остало, за остале сврхе
Бугарска	20.964	<b>4,3%</b>	169,7	Шећер бели, у чврстом стању Уље сојино, сирово, укључујући дегумирано, остало
Северна Македонија	19.271	<b>3,9%</b>	111,5	Уље од сунцокрета, сирово, за остале сврхе Уље од сунцокрета, шафранике, остало, за остале сврхе
Немачка	17.567	<b>3,6%</b>	101,7	Соја у зрну, ломљена или дробљена, осим за сетву Уље сојино, сирово, укључујући дегумирано, остало
Црна Гора	16.892	<b>3,5%</b>	98,9	Уље од сунцокрета, шафранике, остало, за остале сврхе Брашно, од обичне пшенице и пира
Мађарска	15.413	<b>3,2%</b>	97,5	Соја у зрну, ломљена или дробљена, осим за сетву Пиво, добијено од слада, у судовима до 10л, остало

У првом кварталу 2021. године највећа вредност увоза аграрних производа АП Војводине забележена је из Немачке (13,8%). Увоз аграрних производа из осталих земаља појединачно учествује са мање од по 10% у укупном увозу аграра АП Војводине у посматраном периоду. Највећи раст увоза аграрних производа је забележен из Француске (за 75,4% мг) и Грчке (53,6% мг). Расту увоза из Француске је допринео повећан увоз семенског кукуруза, семена шећерне репе, младих кромпира, док је из Грчке повећан увоз цигарета, поморанци и кивија. Увоз из првих десет земаља чини 67,8% укупног увоза аграра АП Војводине у првом кварталу 2021. године.

Аграрни увоз АПВ,  
јануар - март 2021.

ЕУ: 71,1%

ЦЕФТА: 4,0%





## ПРИВРЕДНА КОМОРА ВОЈВОДИНЕ

Првих десет земаља у увозу аграрних производа АП Војводине и два најзаступљенија увозна производа из дате земље, јануар - март 2021. године

Земља	Вредност (у 000 евра)	Учешће	Индекс I-III 2021 I-III 2020	Увозни производ
Немачка	25.979	13,8%	90,3	Семе шећерне репе, за сетву Чоколада (блок, табла), непуњена, додате житарице, воће
Италија	16.763	8,9%	109,2	Брашно, прах и пелете, од меса или отпадака; чварци Храна за псе и мачке, скроб>10%=<30%, млечни производи<10%
Мађарска	14.567	7,7%	113,0	Месо од домаћих свиња, остало, без костију, смрзнуто Кукуруз, семенски, обични хибриди
Турска	12.427	6,6%	125,9	Мандарине, остале Семе сунцокрета, укључујући ломљено или не, за сетву
Француска	11.825	6,3%	175,7	Кукуруз, семенски, обични хибриди Кукуруз, семенски, остали
Пољска	11.512	6,1%	132,0	Прерађевине од меса, изнутрица, крви, јестиве, остало Јагоде, без шећера, куване или не, смрзнуте
Грчка	10.309	5,5%	133,5	Навел поморанце, свеже Цигарете које садрже дуван, остале
Холандија	9.472	5,0%	113,1	Месо од домаћих свиња, остало, без костију, смрзнуто Крушке, остале, свеже
Шпанија	8.641	4,6%	77,8	Месо од домаћих свиња, остало, без костију, смрзнуто Парадајз, свеж или расхлађен
Хрватска	6.381	3,4%	78,8	Кромпир, танки одсечци, пржени, подесни за потрошњу Прерађевине од меса, изнутрица, крви, јестиве, остало



## IX. РЕГИСТРОВАНА ЗАПОСЛЕНОСТ



Укупан број запослених у Републици Србији у првом кварталу 2021. године износио је 2.248.200 лица. Од тога, 25,4% (569.966) је регистровано на територији АП Војводине.



Упркос пандемији, а захваљујући мерама Владе Републике Србије, запосленост је у односу на претходну годину у Србији повећана за 61.366 лица или 2,8%, а у Војводини за 12.190 лица или 2,2%.



У структури запослених у Војводини у првом кварталу 2021. године, 79,6% је запослено у правним лицима, 17,2% су предузетници и запослени код њих и лица која самостално обављају делатност, а 3,2% су регистровани индивидуални пољопривредници.



Највећи раст запослености у Војводини је забележен у Трговини на велико и мало, поправци моторних возила и приколица, Прерађивачкој индустрији и Грађевинарству.



Највећи пад запослености је забележен у сектору Административне и помоћне услужне делатности и Рударство.

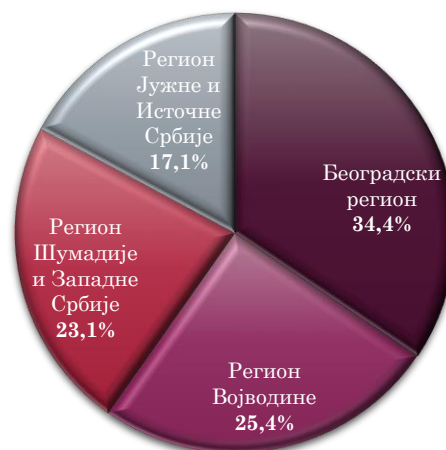


Укупан број запослених у Републици Србији у првом кварталу 2021. године износио је 2.248.200 лица, што у односу на први квартал 2020. године представља повећање од 2,8%, упркос пандемији, а захваљујући мерама државе. Основни генератор нових радних места је остао приватни сектор (59 хиљада запослених више мј), док је број запослених у јавном сектору повећан за око 2 хиљаде лица, пре свега услед ублажене контроле запошљавања код корисника јавних средстава.

Према статистичким територијалним јединицама, највећи број запослених у првом кварталу 2021. године је у Београдском региону (774.130), затим у **Региону Војводине (569.966)** и Региону Шумадије и Западне Србије (518.975), а најмање у Региону Јужне и Источне Србије (385.131).

У односу на први квартал 2020. године, запосленост је повећана у свим регионима Републике Србије, а највише у Региону Јужне и Источне Србије (за 3,6%).

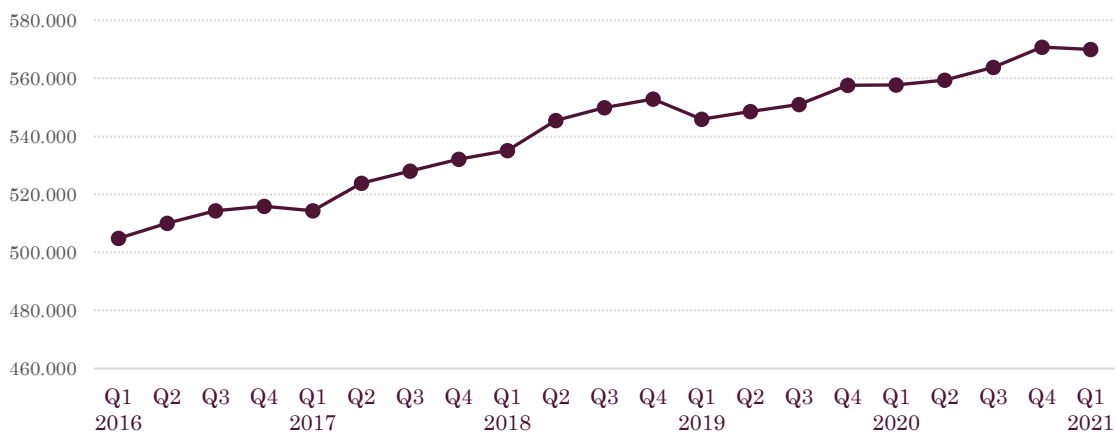
Регистрована запосленост по регионима Републике Србије, Q1 2021.



**У Војводини је запосленост у првом кварталу 2021. године повећана за 2,2% у односу на први квартал 2020. године и чини 25,4% укупног броја запослених у Републици Србији у истом периоду.**

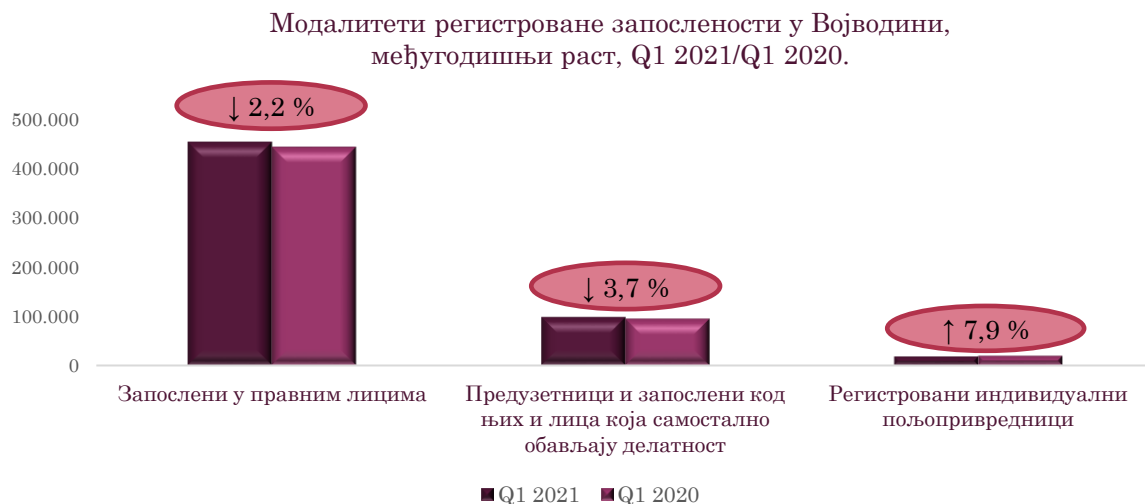
Као одговор на здравствену и економску кризу изазвану пандемијом коронавируса, носиоци економске политике у Србији Народна банка Србије и Влада РС су благовремено и координирано донеле и спровеле бројне економске мере за подршку привреди и становништву, захваљујући којима је домаће тржиште рада избегло теже последице глобалне кризе и при томе наставило да бележи повољне трендове из претходних година. У прилог томе говоре подаци с формалног сегмента тржишта рада како на републичком тако и на покрајинском нивоу - **регистрована запосленост у АП Војводини, посматрано од 2016. године има узлазну путању.**

Регистрована запосленост у Војводини по кварталима, 2016 - 2021.





Према модалитету запослености, у Војводини је у првом кварталу 2021. године **запослених у правним лицима било 453.429 (79,6%)**, што у односу на исти период претходне године представља повећање од 2,3%. **Предузетника и запослених код њих, као и лица која самостално обављају делатност било је 98.347 (17,3%)**, што је за 3,8% више у односу на исти период претходне године. **Регистрованих индивидуалних пољопривредника било је 18.190 (3,2%)**, што је за 7,3% мање у поређењу са истим периодом претходне године.



Посматрано по секторима делатности АП Војводине, у првом кварталу 2021. године највише је регистровано запослених у **Прерађивачкој индустрији (27,5%)** и **Трговини на велико и трговини на мало, поправци моторних возила и мотоцикала (16,8%)**, а потом у **Образовању (7,4%)**, **Здравственој и социјалној заштити (7,1%)** и сектору **Саобраћај и складиштење (5,9%)**.

Број регистровано запослених у Војводини према секторима делатности, Q1 2021. године





У поређењу са истим периодом претходне године, **највећи раст запослености у Војводини** забележен је у сектору Трговина на велико и трговина на мало, поправка моторних возила и мотоцикала (за 3.746 лица), Прерађивачкој индустрији (за 3.498) и Грађевинарству (за 2.111).

**Запосленост је највише смањена у сектору** Административне и помоћне услужне делатности (за 1.325 лица) и Рударству (за 1.016 лица).

Међугодишња разлика броја запослених у Војводини  
Q1 2021/Q1 2020. године



Снажна економска подршка државе наставља да доприноси очувању тржишта рада, које се у најтежем периоду показало отпорним и тако избегло трајније последице пандемије, о чему најбоље сведочи даљи раст зарада и формалне запослености.



## Х. НЕЗАПОСЛЕНОСТ



На крају марта 2021. године, у Републици Србији је евидентирано 534.427 активно незапослених лица, што је за 4,2% (21.369 лица) више у односу на март 2020. године. У Војводини је забележено 110.075 активно незапослених лица, што је за 6,9% (7.148 лица) више у односу на март 2020. године.



Раст незапослености је евидентиран на нивоу сваког округа АП Војводине појединачно посматрано, а највише у Средњебанатској области (за 2.499).



Посматрано по општинама АП Војводине, највећи број незапослених је евидентиран у Граду Новом Саду (13,2%), а најмањи у општини Сремски Карловци (0,3%).



У структури активно незапослених лица Војводине на крају марта 2021. године, 53,4% су жене, а 46,6% мушкарци.

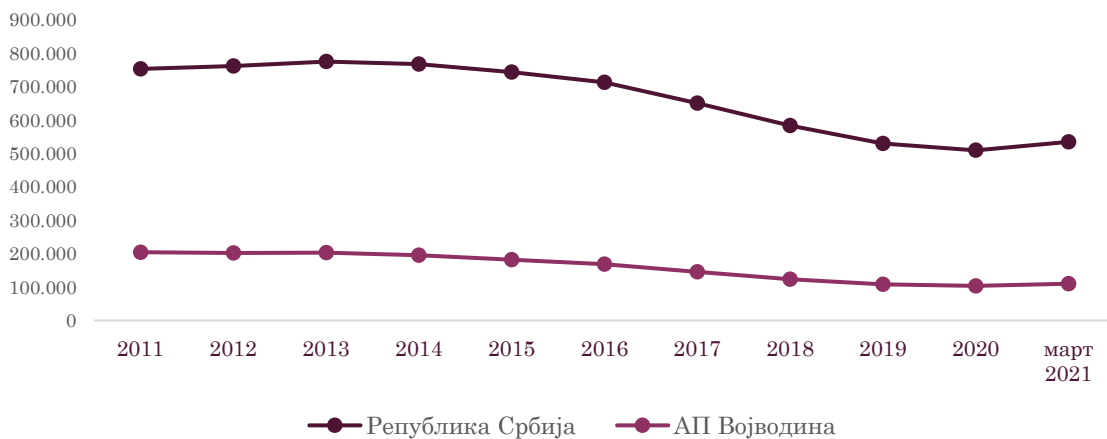


У укупном броју активно незапослених лица Војводине, највеће је учешће лица I степена стручне спреме (37,2%), а најмање лица VIII степена стручне спреме (0,03%).



Према подацима Националне службе за запошљавање (НСЗ), од 2015. године приметан је тренд смањења незапослености како на нивоу Републике Србије, тако и посматрано на нивоу Војводине. У марту 2021. године бележи се благи пораст незапослености у односу на март месец претходне године.

Незапосленост у Републици Србији и АП Војводини, 2011 - 2021/март



На крају марта 2021. године у Републици Србији је на евиденцији НСЗ било **534.427** активно незапослених лица, што је за **21.369** лица више у односу на март 2020. године.

На нивоу Војводине је забележено **110.075** активно незапослених лица, што је за **6,9% (7.148** лица) више у односу на март 2020. године. Раст незапослености се бележи у свакој области АП Војводине појединачно посматрано, и то: у Севернобачкој области (за 223), Јужнобачкој (398), Сремској (558), Јужнобанатској (972), Западнобачкој (1.360), Севернобанатској (1.138) и Средњебанатској области (2.499 лица).

Број активно незапослених лица према областима АП Војводине, у марту 2020. и марту 2021. године



Најмање незапослених у марту 2021. године, у апсолутном броју, бележила је Севернобачка област (7.639), док је највећи број незапослених у Јужнобачкој области (33.032). Посматрано по општинама АП Војводине, највећи број незапослених је у Граду Новом Саду (13,2% од укупног броја незапослених у Војводини), а најмањи у општини Сремски Карловци (0,3%).



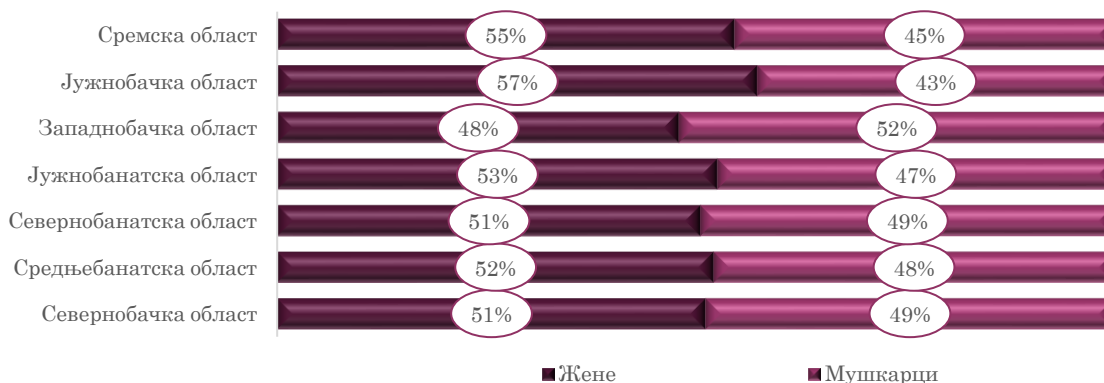


ПРИВРЕДНА КОМОРА ВОЈВОДИНЕ

Област	Укупно	Општина са најмањим бројем незапослених лица	Општина са највећим бројем незапослених лица
<b>Регион Војводине</b>	<b>110.075</b>	-	-
Севернобачка	7.639	Мали Иђош (1.387)	Суботица (4.441)
Севернобанатска	7.927	Ада (494)	Кикинда (3.338)
Средњебанатска	13.311	Нова Црња (1.256)	Зрењанин (6.920)
Сремска	13.471	Пећинци (721)	Ср. Митровица (3.324)
Западнобачка	14.153	Оџаци (2.317)	Сомбор (5.826)
Јужнобанатска	20.542	Опово (780)	Панчево (6.853)
Јужнобачка	33.032	Ср. Карловци (350)	Нови Сад (14.579)

**Посматрано према полу**, у структури активно незапослених лица АП Војводине у марту 2021. године, **53,4% су жене**, а **46,6% мушкарци**. У свим областима Војводине приближно је уједначена структура незапослених лица посматрано према полу.

Структура незапослених лица у евиденцији НСЗ, према полу и областима АП Војводине, март 2021.



**Посматрано према степену стручне спреме**, највеће учешће у укупном броју активно незапослених лица Војводине чине лица **I степена стручне спреме (37,2%)**, а најмање учешће заузимају лица **VIII степена стручне спреме (0,03%)**.

Незапослена лица према степену стручне спреме у Војводини, март 2021. године

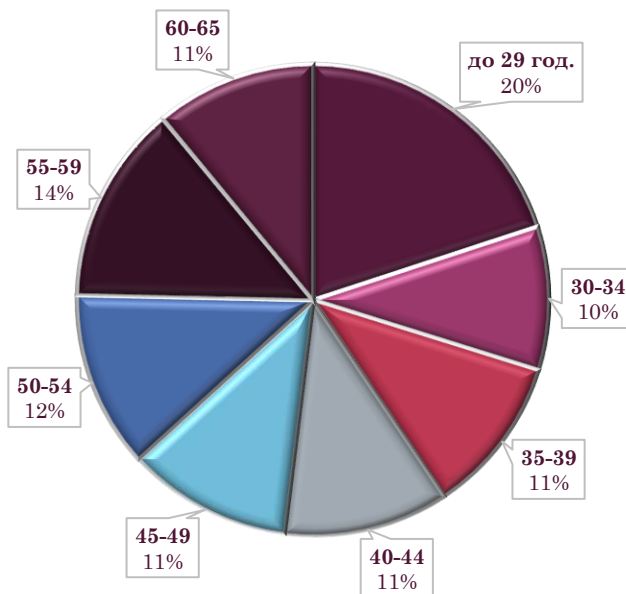




**Посматрано према старосној структури,** у Војводини петину активно незапослених лица чине млади до 29 година старости. У групи старости 30-39 година, активно тражи запослење 20,7% незапослених. Незапослена лица која по правилу теже налазе запослење или на њега чекају дуже су у групи старости 50-65 година и они чине 36,8% укупног броја незапослених.

**Посматрано према трајању незапослености,** на крају марта 2021. године у Војводини је 44,1% активно незапослених лица на посао чекало годину дана или краће, док је преосталих 55,9% на посао чекало дуже од годину дана.

Незапослена лица према старости у Војводини, март 2021. године





## XI. ЗАРАДЕ



Просечна бруто зарада у Републици Србији за прва два месеца 2021. године износи 86.459 динара, а просечна нето зарада износила 62.693 динара. У односу на исти период 2020. године, забележен је раст бруто зараде од 6,0% номинално, односно 4,8% реално, као и раст нето зараде за 6,2% номинално, односно 5,0% реално.



У Војводини просечна бруто зарада за период јануар - фебруар 2021. године износи 82.400 динара, а просечна нето зарада 59.713 динара, што је за 4,7%, односно 4,8% мање од републичког просека. У односу на исти период 2020. године, забележен је раст бруто зарада за 6,2%, односно раст нето зарада за 6,3%.



У Војводини, натпросечну нето зараду бележи једино Јужнобачки округ, док остали окрузи бележе нето зараду испод просека и Војводине и Републике Србије.



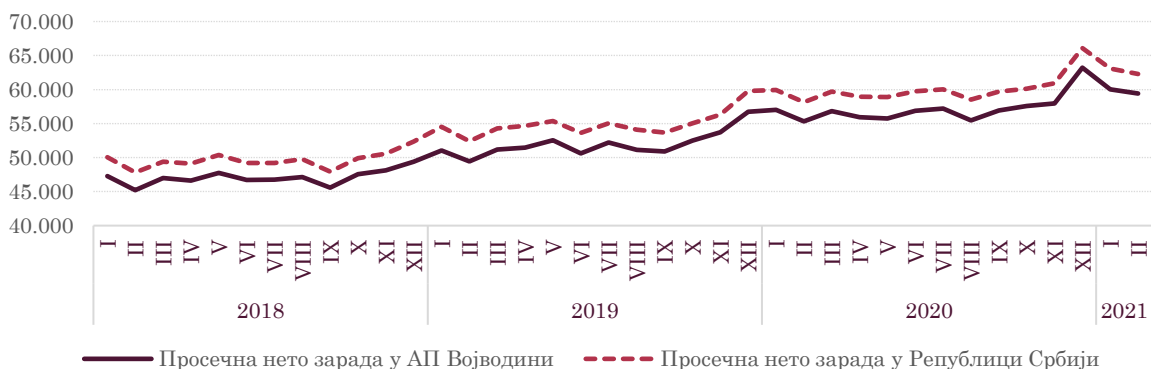
Град Нови Сад је општина у којој је забележена највиша просечна нето зарада у Војводини у фебруару 2021. године (71.315 динара), док је у општини Бач забележена најнижа просечна нето зарада (46.938 динара).



**Просечна бруто зарада у Републици Србији у прва два месеца 2021. године износи 86.459 динара, а просечна нето зарада 62.693 динара. У односу на исти период 2020. године, забележен је раст бруто зарада за 6,0% номинално, односно 4,8% реално, као и раст нето зарада за 6,2% номинално, односно 5,0% реално.**

**У АП Војводини је просечна бруто зарада за период јануар - фебруар 2021. године 82.400 динара (за 4,7% мање од републичког просека), а просечна нето зарада 59.713 динара (4,8% мање од републичког просека). У односу на исти период 2020. године, забележен је раст бруто зарада за 6,2%, односно раст нето зарада за 6,3%.**

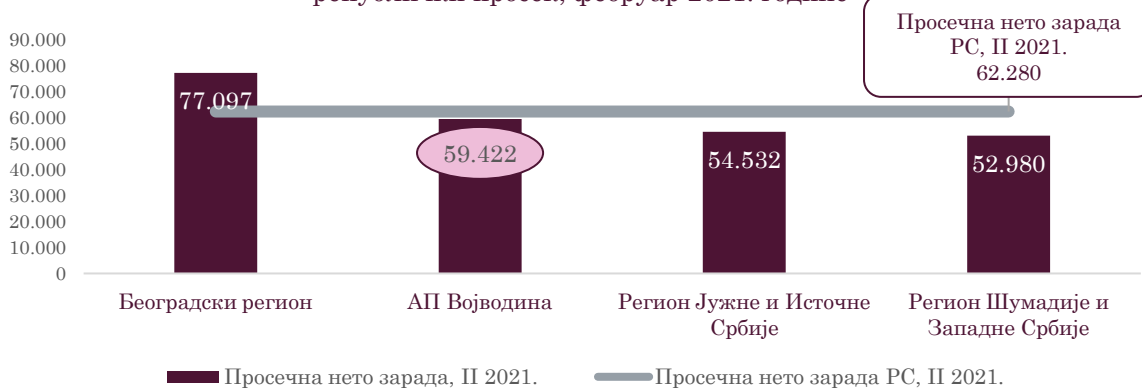
Просечна нето зарада у Републици Србији и АП Војводини, 2018 - фебруар 2021. године (РСД)



**У фебруару 2021. године, просечна бруто зарада у Републици Србији износила је 85.864 динара, а просечна нето зарада 62.280 динара. У односу на јануар 2021. године, просечна бруто зарада је мања за 1,4%, а нето зарада је мања за 1,3%. У поређењу са истим месецом претходне године, просечна бруто зарада номинално је већа за 6,9%, а реално за 5,6%, док је просечна нето зарада номинално већа за 7,1%, односно за 5,8% реално.**

**У АП Војводини је у фебруару 2021. године, просечна бруто зарада износила 81.972 динара, а просечна нето зарада 59.422 динара. У поређењу са јануаром 2021. године, просечна и бруто и нето зарада мање су за по 1,0%. У поређењу са истим месецом претходне године, просечна бруто зарада у АП Војводини је већа за 7,2%, а просечна нето зарада већа је за 7,4%.**

Просечна нето зарада по регионима Републике Србије у односу на републички просек, фебруар 2021. године

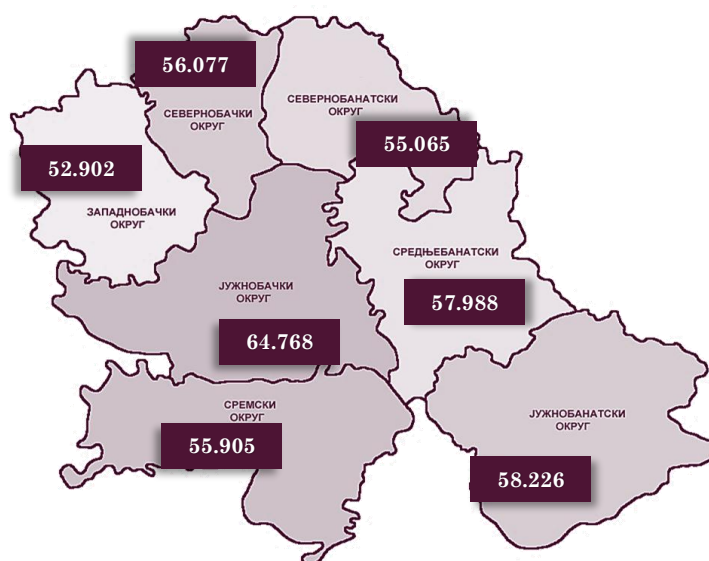




Просечне нето зараде забележиле су номинални раст у фебруару 2021. године у односу на фебруар 2020. године, како на нивоу целе земље тако и на нивоу сваког региона Републике Србије појединачно посматрано. **Највећи међугодишњи раст просечне нето зараде у фебруару 2021. године евидентиран је у Региону Шумадије и Западне Србије (7,5%), а најмањи у Београдском региону (6,8%).** У фебруару 2021. године, једино је Београдски регион имао већу просечну нето зараду од републичког просека, за 14.817 динара или 23,8%.

**На нивоу сваког округа АП Војводине појединачно посматрано, нето зараде у фебруару 2021. номинално су више у односу на фебруар 2020. године.** Највећи номинални раст нето зарада забележио је Јужнобачки округ (за 8,7%), док је најмањи раст забележен у Јужнобанатском округу (3,9%).

Просечна нето зарада по окрузима АП Војводине, фебруар 2021. године



**У фебруару 2021. године, једино Јужнобачки округ бележи нето зараду вишу од војвођанског просека, што је у складу са натпросечним привредним потенцијалима посматраног округа.**

Посматрано по општинама, у фебруару 2021. године **нето зараду изнад просека АП Војводине** бележили су **Град Нови Сад**, у износу од 71.315 динара или за 20,0% више од просека, потом **Вршац**, за 3,6% више од просека АП Војводине, **Панчево**, за 2,2% више од просека АП Војводине, и **Зрењанин**, за 1,2% више од војвођанског просека. **Најнижу просечну нето зараду у Војводини у фебруару 2021. године забележила је општина Бач**, у износу 46.938 динара, што је за 21,0% ниже од просечне нето зараде за АП Војводину за исти месец.

Пет општина са највишом просечном нето зарадом у фебруару 2021. (РСД)



Пет општина са најнижом просечном нето зарадом у фебруару 2021. (РСД)





## ИЗВОР ПОДАТАКА

---

1. Републички завод за статистику Републике Србије, <https://www.stat.gov.rs/sr-Cyrl/>;
2. Народна банка Србије, [https://www.nbs.rs/sr\\_RS/indeks/](https://www.nbs.rs/sr_RS/indeks/);
3. Министарство финансија Републике Србије, <https://www.mfin.gov.rs/tip-dokumenta/makroekonomski-podaci/>;
4. Национална служба за запошљавање, [http://www.nsz.gov.rs/live/dokumenti/statistiki\\_bilteni\\_nsz.cid667/](http://www.nsz.gov.rs/live/dokumenti/statistiki_bilteni_nsz.cid667/);
5. Министарство пољопривреде, шумарства и водопривреде Републике Србије, <http://www.minpolj.gov.rs/>;
6. Републички хидрометеоролошки завод Србије, <http://www.hidmet.gov.rs/>;
7. Жита Србије, <https://www.zitasrbije.rs/>;
8. Продуктна берза Нови Сад, <https://www.proberza.co.rs/>;
9. Индустијско биље Нови Сад, <http://www.indbilje.co.rs/contact/>.

