



1919

ПРИВРЕДНА КОМОРА ВОЈВОДИНЕ

# Привредна кретања у АП Војводини

јануар - мај 2021. године

Нови Сад, јул 2021. године

---



## САДРЖАЈ:

---

I. ОПШТИ ПРЕГЛЕД ПРИВРЕДНЕ АКТИВНОСТИ .....	1
II. КРЕТАЊЕ ЦЕНА И ИНФЛАЦИЈЕ.....	4
III. ПОЉОПРИВРЕДА .....	6
IV. ИНДУСТРИЈА .....	9
V. ГРАЂЕВИНАРСТВО .....	11
VI. ПРОМЕТ РОБЕ У ТРГОВИНИ НА МАЈЛО.....	12
VII. ТУРИЗАМ И УГОСТИТЕЉСТВО .....	13
VIII. СПОЉНОТРГОВИНСКА РОБНА РАЗМЕНА .....	16
VIII.1. Спољнотрговинска робна размена Републике Србије.....	16
VIII.2. Спољнотрговинска робна размена АП Војводине.....	16
Спољнотрговинска робна размена АП Војводине, по Класификацији делатности (КД 2010) .....	17
Спољнотрговинска робна размена АП Војводине, по земљама .....	19
Аграрна спољнотрговинска робна размена АП Војводине.....	20
IX. НЕЗАПОСЛЕНОСТ .....	23
X. ЗАРАДЕ.....	26
ИЗВОРИ ПОДАТАКА.....	28



## I. ОПШТИ ПРЕГЛЕД ПРИВРЕДНЕ АКТИВНОСТИ

Након шока у другом кварталу 2020. године, економска активност Републике Србије је забележила снажан опоравак у другој половини године захваљујући програму подршке привреди и становништву, да би већ у првом кварталу 2021. године БДП премашао ниво из предпандемијског периода - према подацима РЗС-а, у **првом кварталу 2021. године остварен је међугодишњи раст БДП-а од 1,7**

Посматрано са производне стране, **раст је био вођен грађевинарством и индустријском производњом, који су забележили бржи раст од очекиваног, а позитиван допринос су први пут од избијања пандемије забележили и услужни сектори.** Највећи пројекти који су допринели том расту су, пре свега, повећана изградња стамбених комплекса нарочито у Београду и Новом Саду, затим изградња и адаптација болничких комплекса, даљи радови на гасоводу „Турски ток“, аутопут Београд-Сарајево (Кузмин-Рача), Моравски коридор, даља модернизација пруге Београд-Нови Сад, термоелектрана-топлана Панчево, Рударско-топионичарски басен Бор-Зијин и др.

Посматрано са расходне стране, активирање нових извозно оријентисаних капацитета, као и повећање извоза пољопривредних производа утицали су на снажан раст реалног извоза током првог квартала, док је увозна активност бележила благо смањење, тако да је **нето извоз био главни генератор привредног раста у првом кварталу 2021. године.**



**Додатни пакет мера економске политике од 2,2 млрд евра (4,3% БДП-а) у 2021. години,** према проценама НБС-а, допринеће потпуном опоравку економске активности и враћању на путању одрживог раста од око 4% у средњем року.

Програм економских мера Владе Републике Србије за сузбијање негативних ефеката проузрокованих пандемијом коронавируса

### Додатни пакет мера 2021.

1. Директна подршка приватном сектору – 3 месеца 50% минималне зараде свим предузетницима, микро, малим, средњим и великим предузећима



2. Циљана подршка најугроженијим секторима (хотелима, угоститељским објектима, туристичким агенцијама, превозницима, самосталним уметницима)
3. Мере за очување ликвидности (продужење старе и увођење нове гарантне шеме)
4. Мере за подстицај потрошње (исплата средстава пунолетним грађанима и додатна исплата пензионерима и незапосленима)

\*Извор: Министарство финансија Републике Србије

Према проценама НБС, у другом кварталу 2021. године, очекује се раст БДП-а између 11% и 12% који ће бити вођен опоравком домаће тражње, док је на годишњем нивоу очекиван раст БДП-а од 6,0%, који ће бити вођен домаћом тражњом и извозом, а чему би требало да допринесу нормализација глобалних економских токова услед масовне вакцинације, правовремен и адекватан одговор носилаца економске политике у Србији, као и очекивани опоравак екстерне тражње. Повећање креиране БДВ у 2021. години очекује се код свих сектора, осим код пољопривреде. Услужни сектор који је у претходном периоду највише био погођен пандемијом ће, у складу са својим највећим учешћем у БДП-у, имати улогу доминантног носиоца раста. Индустрија ће, са опоравком спољне тражње и активирањем нових производних капацитета, као и услед дејства базног ефекта, убрзати динамику у 2021. години. Грађевинска активност би требала да оствари солидан раст услед даљег убрзања реализације инфраструктурних пројеката, као и услед снажног опоравка приватних грађевинских радова. Под претпоставком просечних агрометеоролошких услова, уз наставак тренда повећања продуктивности, за сектор пољопривреде је пројектован пад БДВ-а.

**Инфлација је у мају 2021. године износила 3,6% мг.** У односу на претходни месец, потрошачке цене су у мају забележиле раст од 0,5%. Према пројекцији НБС, инфлација ће се у 2021. години кретати око централне вредности циља под утицајем привремених фактора, а са њиховим ишчезавањем очекује се успоравање мг. инфлације и кретање у доњој половини циљаног распона.

**Пољопривреда**-прва половина маја месеца је период када су цене берзанских роба из сектора ратарства достигле свој пик, који је код неких роба као што су **соја, кукуруз и уљана репица достигле своје историјске максимуме**, док су цене осталих роба имале веома високе ценовне вредности. У другој половини месеца први сигнал смиривања тржишта био је пад обима трговања, да би потом уследила стагнација, па и благи пад цена.

**Индустријска производња АП Војводине је у периоду јануар-мај 2021. године забележила повећање од 8,9% мг**, што је резултат раста у сектору Прерађивачке индустрије (од 9,0% мг) и сектору Снабдевања електричном енергијом, гасом, паром и климатизације (23,9% мг). У сектору Рударства забележен је међугодишњи пад обима производње од 11,7% мг. Расту обима Прерађивачке индустрије највише је допринела производња електричне опреме, производња моторних возила и приколица и производња металних производа осим машина, док је у супротном смеру највише деловала производња прехранбених производа и производња основних фармацеутских производа и препарата.

**Подаци указују и на повољна кретања у сектору грађевинарства** – вредност изведених радова у грађевинарству у Војводини у првом кварталу 2021. године, у сталним ценама, реално је повећана за 0,7% мг. У првих пет месеци 2021. године број издатих грађевинских дозвола у Војводини већи за 37,5% мг.

Високофреквентни индикатори указују на постепен опоравак услужног сектора који је претпрео највеће негативне последице пандемије коронавируса.



**Промет робе у трговини на мало у АП Војводини** у првих пет месеци 2021. године реално је порастао за 15,0% у текућим ценама, односно за 13,2% у сталним ценама мг.

**Туристички промет у Војводини** је наставио да бележи стопе раста - број долазака и ноћења туриста је у периоду јануар-мај 2021. године повећан за 43,5% и 48,0% мг, респективно.

**Спољнотрговинска робна размена наставила је да се опоравља** – робни извоз Републике Србије изражен у еврима повећан је за 28,3% мг. (у Војводини за 28,9% мг), док се робни увоз опорављао спорије од извоза и у периоду јануар-мај 2021. године је у Републици Србији повећан за 18,3% (у Војводини за 17,9% мг). Извоз АП Војводине је повећан пре свега под утицајем раста извоза прерађивачке индустрије и пољопривредних производа. Најзначајнији спољнотрговински партнер АП Војводине у посматраном периоду је Немачка.

**У Војводини је у мају 2021. године забележено 114.464 активно незапослених лица, што је за 8,4% више у односу мај 2020. године.** Пораст незапослености се с једне стране може довести у везу са најављеном помоћи за незапослене у оквиру трећег пакета подршке привреди и становништву с почетка године, што је подстакло одређени број незапослених да се пријаве на евиденцију НСЗ и пређу у статус незапослених који активно траже запослење.

**Настављен је раст просечне номиналне зараде,** те је просечна бруто зарада у АП Војводини за период јануар-април износила 83.843 динара и у односу на исти период прошле године већа је за 7,8%, док је просечна нето зарада износила 60.759 динара и већа је за 8,0% мг.

**У предстојећем периоду, основу за оптимизам у погледу економског опоравка у нашој земљи представљају очувани производни капацитети и запосленост у условима пандемије, убрзање реализације инфраструктурних пројеката, наставак снажног прилива СДИ, као и очекивано побољшање епидемиолошке ситуације захваљујући масовној вакцинацији.**



## II. КРЕТАЊЕ ЦЕНА И ИНФЛАЦИЈЕ

Међугодишње посматрано и мерено растом потрошачких цена производа и услуга, инфлација је у мају износила **3,6%**. Повећање међугодишње инфлације вођено је дејством привремених фактора и у највећој мери је последица ниске базе из претходне године, првенствено код нафтних деривата, као и повећања доприноса код цена поврћа, које су у мају сезонски неубичајено порасле.

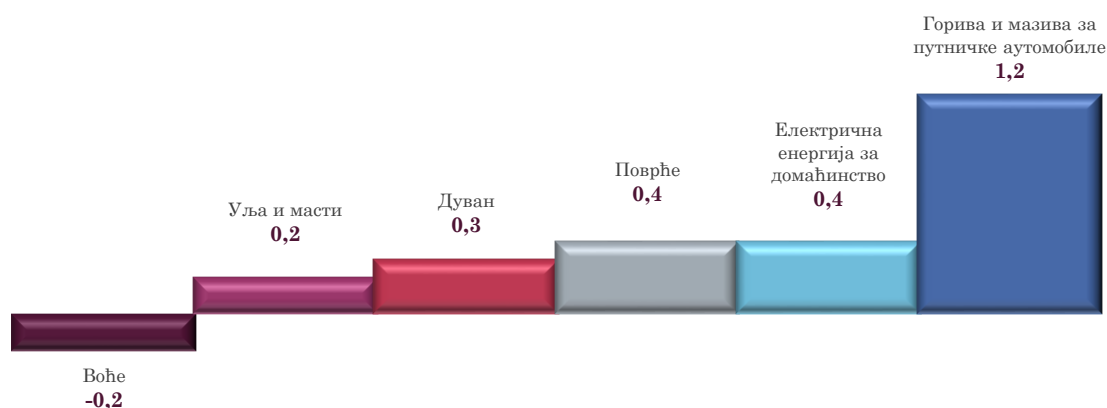
Инфлација мерена индексима потрошачких цена, мај 2021. године



Посматрано по производима и услугама личне потрошње, **највећи позитиван допринос** међугодишњој стопи мајске инфлације од 3,6% дале су, пре свега, цене горива и мазива за путничке аутомобиле (1,2 п.п), електричне енергије за домаћинство (0,4 п.п), поврћа (0,4 п.п), дувана (0,3 п.п) и уља и масти (0,2 п.п).

**Највећи негативан допринос** међугодишњој инфлацији потекао је од цена воћа (-0,2 п.п).

Најзначајнији доприноси међугодишњој инфлацији, мај 2021. године (у п.п)



На месечном нивоу, у односу на април 2021. године, потрошачке цене су у мају забележиле раст за **0,5%**. Ниво цена роба је порастао за 0,6%, а ниво цена услуга за 0,3%. Највећи утицај на месечни раст цена су имале више цене свежег поврћа, воћа и меса, прерађене хране, нафтних деривата и одеће и обуће.



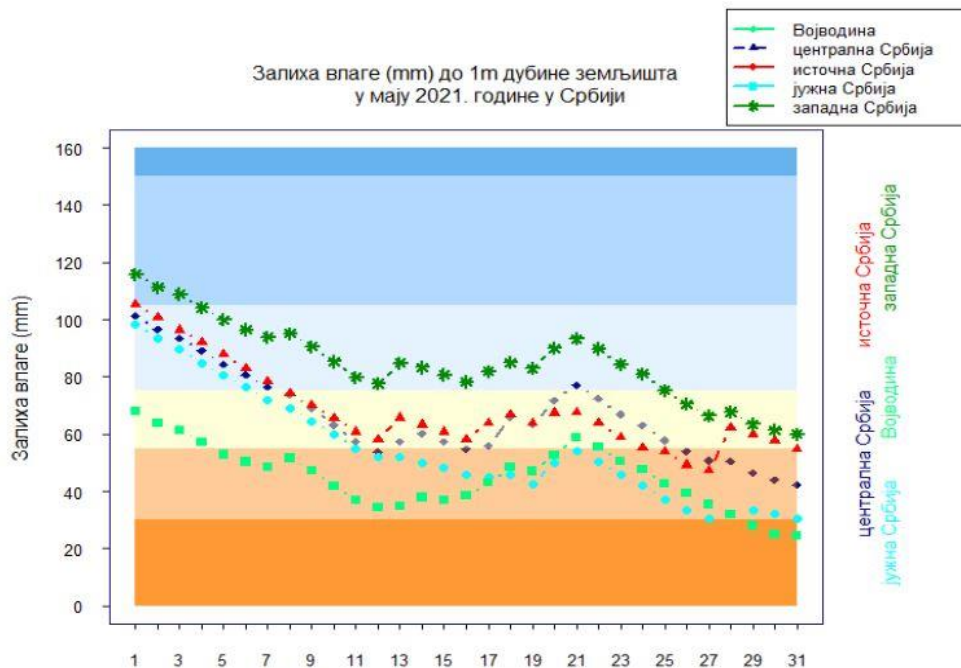
**Базна инфлација** (индекс потрошачких цена по искључењу хране, енергије, алкохола и цигарета), у складу са очекивањима Народне банке Србије, је наставила стабилно кретање и **у мају је износила 2,0% међугодишње.**

Према централној пројекцији Народне банке Србије, међугодишња инфлација ће се у наредном периоду кретати око централне вредности циља од  $3,0\% \pm 1,5$  процентних поена.



### III. ПОЉОПРИВРЕДА

Током маја, на основу месечне агрометеоролошке информације РХМЗ-а, забележене су уобичајене падавине за овај пролећни месец. Мајске кише су добродошле свим пољопривредним културама и усевима. Доспеле падавине су омогућавале равномерно ницање и раст усева, а тамо где су кише биле обилније, у великој мери су поправиле и залихе влаге у дубљим слојевима земљишта.



Извор: РХМЗ, Месечни агрометеоролошки билтен, мај 2021. године

Временски услови током маја су повремено ометали и доводили до прекида у обављању актуелних пољопривредних радова, нарочито током друге и почетком треће декаде месеца. Најважнији послови предвиђени за овај месец су: завршетак сетве јарих култура, сузбијање корова, контрола и заштита усева, прихрањивање, међуредно култивирање, обрада земљишта у воћњацима, садња поврћа, берба раних сорти воћа и поврћа, косидба и други. Периоди топлијег времена са ређом појавом падавина омогућавали су лакше и ефикасније обављање ових радова.

#### Тржиште ратарских производа

Прва половина маја месеца је период када су цене берзанских роба из сектора ратарства достигле свој пик, који је код неких роба као што су **соја, кукуруз и уљана репица достигле своје историјске максимуме**, док су цене осталих роба имале веома високе ценовне вредности. У другој половини месеца први сигнал смиривања тржишта био је пад обима трговања, да би потом уследила стагнација, па и благи пад цена.

У претходном периоду од годину дана, неке друге тржишне, па и нетржишне околности преузеле су доминантни утицај на ценовна кретања.

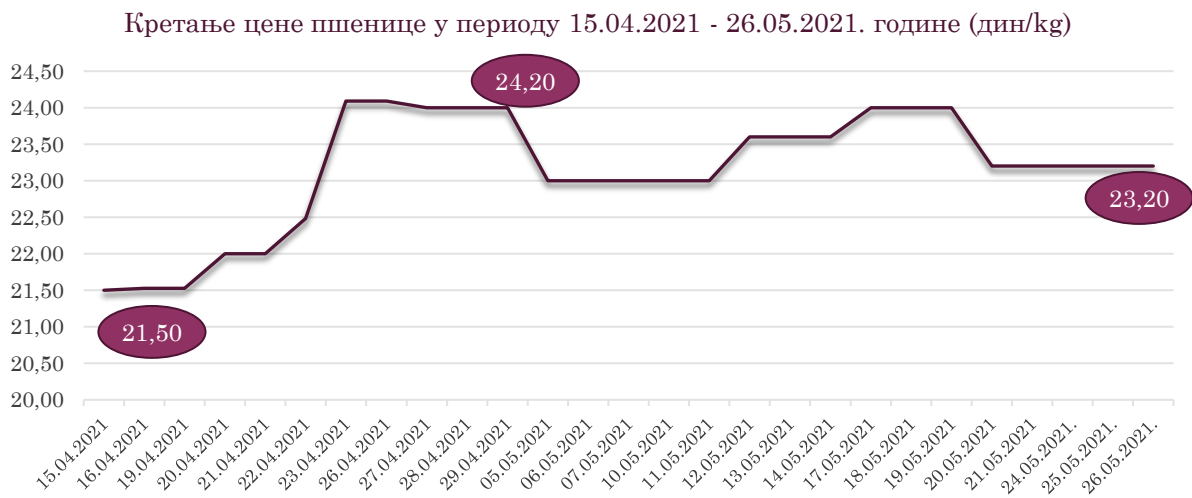




Поремећаја у билансима је било у корист смањене понуде и повећане тражње, али ти поремећаји ни близу нису толиких размера да би на тржишту довеле до тога да **ФАО индекс хране буде највећи у последњих 10 година**. Веома агресиван раст цена у последњих пола године је довео до неприхватљивих вредности појединих роба. Без обзира на потребе увозно зависних земаља, тражња се једноставно повукла са тржишта, чиме је јасно ставила до знања продавцима да више не прихвата тако високе цене. Тржишни механизам је одреаговао тако што су понуђачи једноставно принуђени да зауставе даљи раст цена, што подразумева чак и корекције цена наниже.

После прогнозе неповољних климатских услова у марту и априлу и велике суше на америчком континенту, повољне вести, односно дугоочекиване падавине промениле су слику вегетативне кондиције усева, па и прогнозе о њиховом приносу, што је утицало на **тржишна очекивања о већој производњи**, односно понуди у периоду жетве, односно непосредно после жетве.

Кретање цена кукуруза, пшенице и соје у периоду од средине априла, до краја маја јасно показују тенденцију смиривања и благог пада цена.





Ценовне тенденције на светским берзама сасвим јасно указују на велику корелацију са кретањима цена код нас. Цена кукуруза на чикашкој берзи СВOT, почетком маја износила је 304,2 \$/t, док је крајем маја цена пала на 259,6 \$/t. Иста је ситуација била и са пшеницом и сојом. Цена пшенице почетком маја износила је 284,2 \$/t, али је крајем маја цена пала за 13,0%. На чикашкој берзи, цена соје је највећа била 12. маја, 610,1 \$/t, међутим као и код кукуруза и пшенице, дошло је до пада цене.

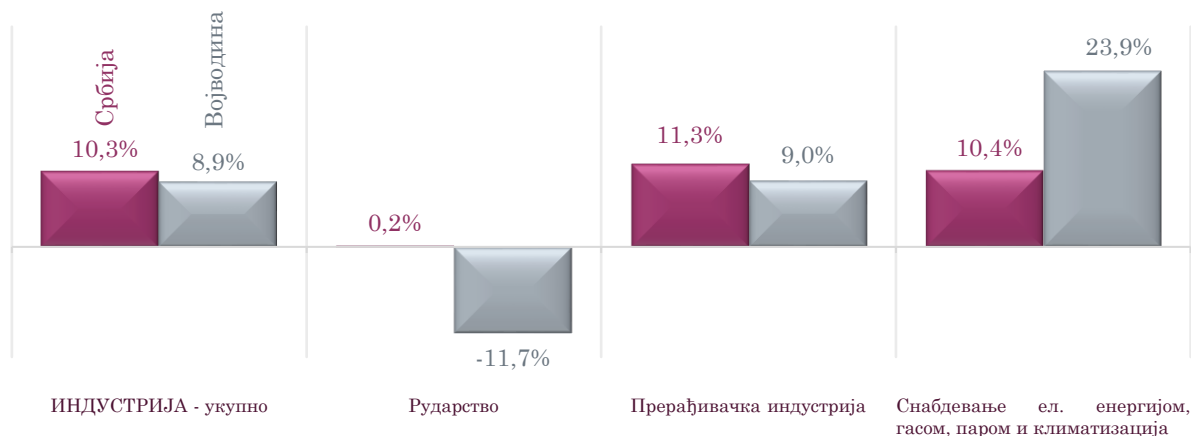


## IV. ИНДУСТРИЈА

Међугодишње посматрано, индустријска производња у Републици Србији у првих пет месеци 2021. године већа је за 10,3% у односу на исти период 2020. године. Раст производње је забележен у свим производним секторима, и то у Прерађивачкој индустрији за 11,3%, сектору Снабдевање електричном енергијом, гасом, паром и климатизацијом за 10,4% и у сектору Рударства за 0,2%.

Вођена повећањем обима производње у сектору Прерађивачке индустрије од 9,0% и сектору Снабдевање електричном енергијом, гасом, паром и климатизација од 23,9%, **индустријска производња АП Војводине је у периоду јануар-мај 2021. године забележила раст од 8,9% у односу на исти период 2020. године.** Пад обима производње је забележен у сектору Рударства, за 11,7% мг.

Стопе раста индустрије у Србији и Војводини, укупно и по секторима делатности, I-V 2021 / I-V 2020.



У Прерађивачкој индустрији, доминантном сектору укупне индустрије АП Војводине са учешћем од 94,5%, забележено је повећање физичког обима производње у 19 од 24 производне области, које чине 61,3% укупне индустрије Војводине.

У периоду јануар-мај 2021. године, обиму прерађивачке индустрије АП Војводине највише су позитивно допринеле: производња електричне опреме (2,6 п.п), производња моторних возила и приколица (2,1 п.п) и производња металних производа осим машина (2,0 п.п), док је највећи негативан допринос потекао од производње прехранбених производа (-0,8 п.п) и производње основних фармацеутских производа и препарата (-0,5 п.п).

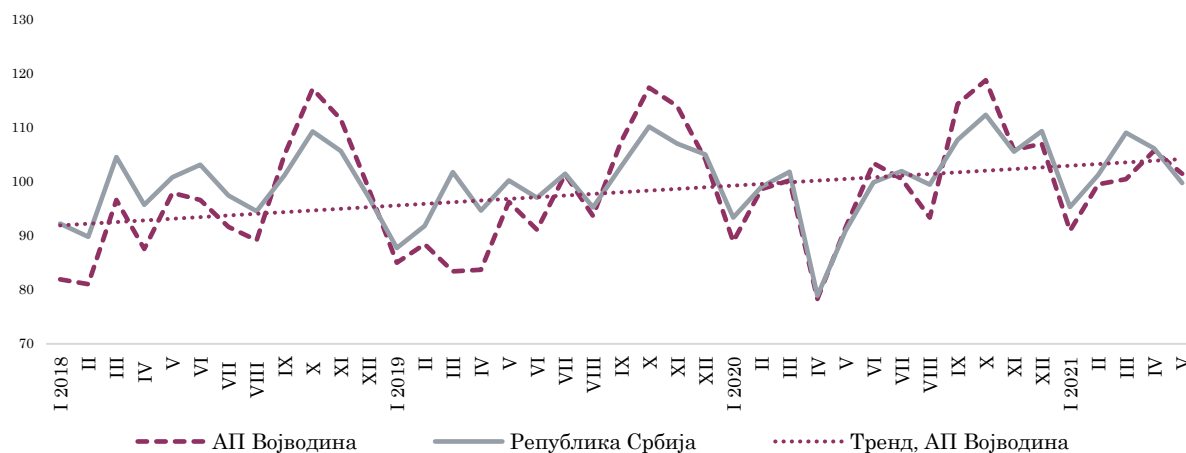
Укупна индустријска производња у мају 2021. године, у односу на исти месец претходне године, бележи раст како на покрајинском, тако и на републичком нивоу, од 10,8% и 9,4% респективно. Међугодишње посматрано, у АП Војводини је највећи раст забележен у производњи моторних возила и приколица за 112,0%, затим производњи осталих сапобраћајних средстава од 101,8% и производњи текстила од 76,4%.

У односу на просечан обим индустријске производње у 2020. години, индустријска производња Републике Србије је у мају 2021. године већа за 1,4%, а у АП Војводини мања за 0,3%.



Од почетка 2018. године тренд укупне индустријске производње, како на републичком, тако и на покрајинском нивоу, задржао је благо растући смер кретања.

Индекси индустријске производње (Ø2020=100), са трендом кретања



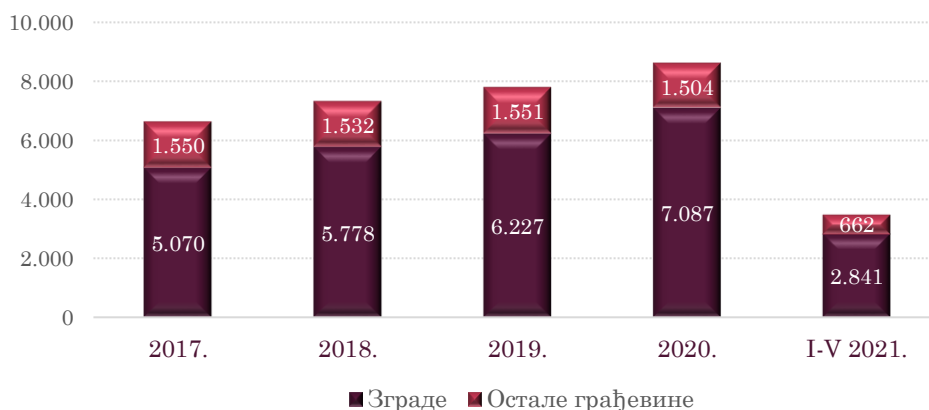
На крају маја 2021. године, у поређењу са истим месецом претходне године, **залихе готових производа у индустрији АП Војводине** повећане су за 0,4%, а посматрано по наменским групама, повећане су код Капиталних производа (за 11,8%), Интермедијарних производа, осим енергије (за 4,2%), Енергије (за 1,9%), док су залихе Трајних производа за широку потрошњу и Нетрајних производа за широку потрошњу смањене, за -17,1% и -3,8% респективно.



## V. ГРАЂЕВИНАРСТВО

У периоду јануар – мај 2021. године, у АП Војводини је издато 3.503 грађевинских дозвола, што је за 37,5% више него у истом периоду претходне године. Од укупног броја издатих дозвола у посматраном периоду, 81,1% се односи на зграде, а 18,9% на остале грађевине. Ако се посматрају само зграде, 72,9% дозвола издато је за стамбене зграде, а 27,1% за нестамбене зграде, док се код осталих грађевина највећи проценат издатих дозвола односи на цевоводе, комуникационе и електричне водове (72,8%).

Број издатих грађевинских дозвола за зграде и остале грађевине у АП Војводини, 2017 - I-V 2021. године



Према грађевинским дозволама издатим у периоду јануар - мај 2021. године, у АП Војводини је пријављена изградња 4.446 станова (за 1.229 станова више него у истом периоду претходне године), с просечном површином од 67,9 m<sup>2</sup>.

Предвиђена вредност радова новоградње у периоду јануар - мај 2021. године у АП Војводини износи 85,4% од укупно предвиђене вредности радова у Војводини у истом периоду. Посматрано према управним окрузима АП Војводине, највећа грађевинска активност очекује се у Јужнобачком округу (33,6%) и Сремском округу (26,0%).



## VI. ПРОМЕТ РОБЕ У ТРГОВИНИ НА МАЛО

Промет робе у трговини на мало у Републици Србији у мају 2021. године, у поређењу са истим месецом претходне године, забележио је повећање од 17,9% у текућим ценама, односно 12,0% у сталним ценама. **У АП Војводини је у мају забележен раст промета у текућим ценама за 18,6%, а у сталним ценама за 13,2% међугодишње.**

Уколико се пореди просечан ниво промета робе у трговини на мало АП Војводине у **првих пет месеци 2021. године** са прометом у истом периоду претходне године, бележи се повећање од 15,0% у текућим ценама, односно 13,2% у сталним ценама.

**У односу на претходни месец април 2021. године, у мају је забележен благи пад промета у трговини на мало у АП Војводини за 0,3% у текућим, односно за 1,1% у сталним ценама.**

**У односу на просечан ниво промета робе у трговини на мало АП Војводине у 2020. години, у мају 2021. је забележен раст промета од 14,9% у текућим ценама, односно 10,3% у сталним ценама.**



На унутрашњем тржишту Републике Србије, у периоду јануар - мај 2021. године у односу на исти период претходне године, забележено је повећање промета у групи Храна, пиће и дуван за 10,6% у текућим, а 8,7% у сталним ценама, затим у групи Непрехранбених производа, осим моторних горива за 17,7% у текућим ценама, односно 16,0% у сталним ценама, док је и промет у трговини на мало Моторних горива такође повећан за 20,8% у текућим ценама, односно 17,8% у сталним ценама.



## VII. ТУРИЗАМ И УГОСТИТЕЉСТВО

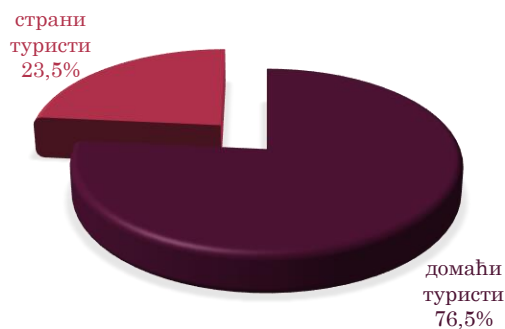
Укупан број туристичких долазака у Републику Србију у периоду јануар - мај 2021. године износио је 736.049, што је за 20,6% више у односу на исти период претходне године.

У Војводини је у периоду јануар - мај 2021. године укупан број долазака туриста био 123.183, што је за 43,5% више него у истом периоду 2020. године. Број долазака домаћих туриста повећан је за 68,8%, а страних туриста смањен за 3,6%. У укупном броју долазака туриста у Војводину, 76,5% су били домаћи, а 23,5% страни туристи.

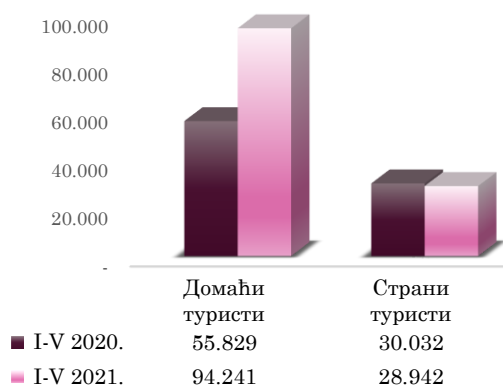
Војводина је у периоду јануар - мај 2021. године учествовала са 16,7% у укупним доласцима туриста у Републику Србију, и то са 17,0% у доласцима домаћих, односно 15,9% у доласцима страних туриста.

У периоду јануар - мај 2021. године, у Републици Србији је евидентирано укупно 2.326.594 ноћења туриста, што је за 17,7% више у односу на исти период 2020. године. У Војводини је у посматраном периоду укупан број регистрованих ноћења туриста износио 335.629 и бележи повећање од чак 48,0% међугодишње. Број ноћења домаћих туриста повећан је за 54,6%, а страних туриста за 32,7%. У укупном броју ноћења, 73,1% су била ноћења домаћих, а 26,9% ноћења страних туриста.

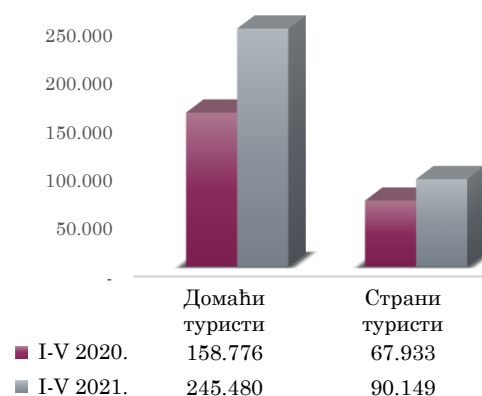
Структура долазака туриста у Војводину, I-V 2021.



Доласци туриста у Војводину, I-V 2020. и I-V 2021.



Ноћења туриста у Војводини, I-V 2020. и I-V 2021.

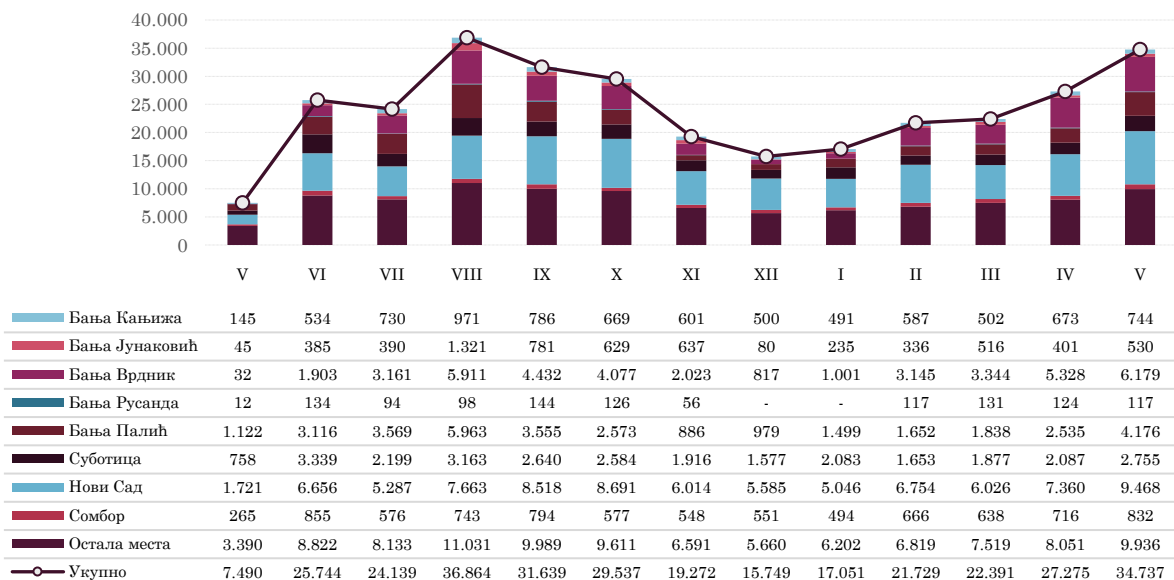


Регистрован број ноћења у Војводини у периоду јануар - мај 2021. године чинио је 14,4% укупног броја ноћења туриста у Републици Србији у истом периоду, и то 14,0% укупног броја ноћења домаћих, односно са 15,8% укупног броја ноћења страних туриста у Републици Србији у истом периоду.



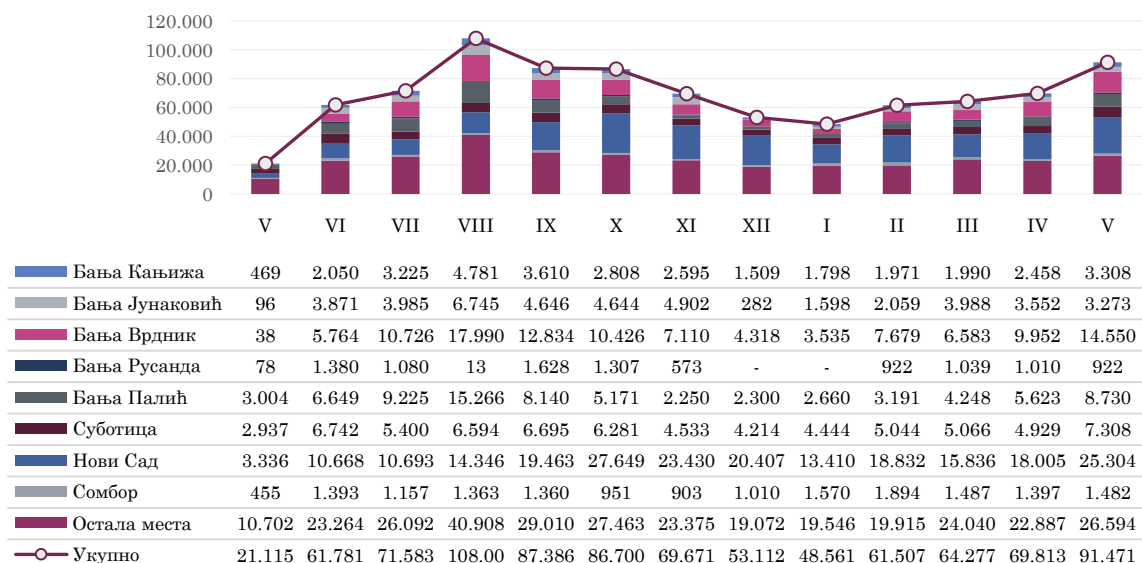
Само у мају 2021. године укупан број долазака туриста у Војводину је износио 34.737 и у односу на исти месец претходне године значајно је већи, за 27.247 долазака (у априлу 2020. године је бележено свега 7.490 туристичких долазака). У свим одабраним туристичким местима Војводине забележен је раст броја долазака, а највећи раст забележен је у Новом Саду (за 7.747 долазака).

Доласци туриста по изабраним туристичким местима у Војводини,  
V 2020 - V 2021.



Укупан број ноћења туриста у Војводини у мају 2021. године износио је 91.471 и у односу на исти месец претходне године значајно је већи, за 70.356 ноћења (у мају 2020. бележено је 21.115 ноћења). У свим одабраним туристичким местима Војводине забележен је раст броја ноћења, а највећи раст забележен је у Новом Саду (21.968 ноћења више него у мају 2020).

Ноћења туриста по изабраним туристичким местима у Војводини,  
V 2020 - V 2021.







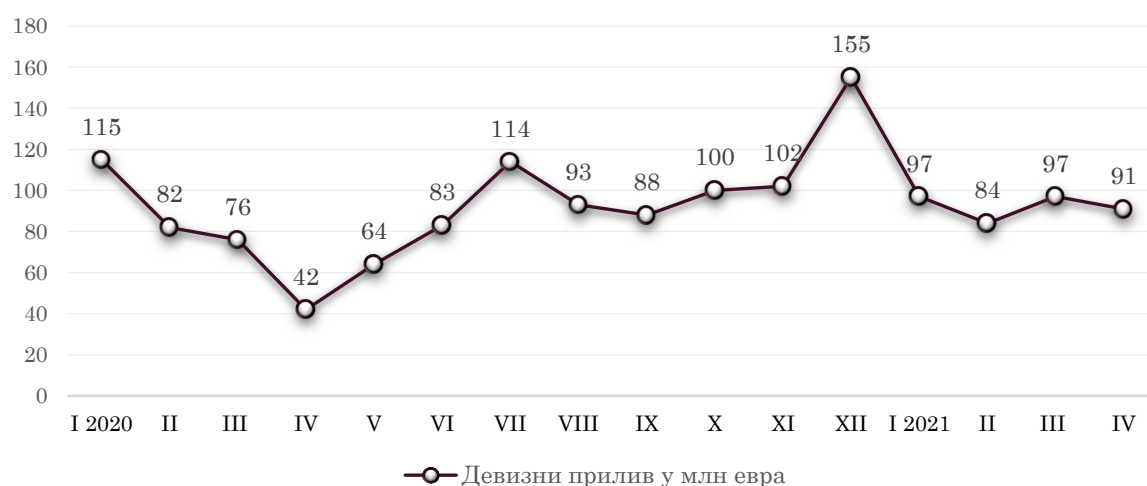
У периоду јануар - мај 2021. године у односу на исти период претходне године, цене угоститељских услуга у Војводини порасле су у просеку за 1,1%. Највећи раст су забележиле цене безалкохолних пића (за 2,3%), док су цене преноћишта забележиле пад од 0,2%. Цене алкохолних пића су порасле за 1,4%, а цене хране за 1,0%.

Индекси цена угоститељских услуга у Војводини у мају 2021. године

	РЕПУБЛИКА СРБИЈА			ВОЈВОДИНА		
	V 2021	V 2021	I – V 2021	V 2021	V 2021	I – V 2021
	IV 2021	V 2020	I – V 2020	IV 2021	V 2020	I – V 2020
<b>УКУПНО</b>	<b>100,6</b>	<b>101,1</b>	<b>101,7</b>	<b>101,2</b>	<b>101,8</b>	<b>101,1</b>
Храна	100,6	101,0	101,7	101,8	102,1	101,0
Алкохолна пића	100,9	101,6	101,3	100,6	101,9	101,4
Безалкохолна пића	100,3	100,8	101,4	100,7	102,7	102,3
Преноћишта	100,5	101,0	102,5	100,0	99,0	99,8

У априлу 2021. године, укупан девизни прилив од туризма у Републици Србији износио је 91 милион евра и **већи је за 49 милиона евра или 116,7%** у односу на девизни прилив у априлу 2020. године, док је **девизни одлив од туризма** у Републици Србији у априлу 2021. године износио 70 милиона евра и **већи је за 25 милиона евра или 55,6%** у односу на девизни одлив у априлу 2020. године.

Девизни прилив од туризма у Републици Србији по месецима,  
IV 2020 - IV 2021. године (у млн евра)





## VIII. СПОЉНОТРГОВИНСКА РОБНА РАЗМЕНА

### VIII.1. Спољнотрговинска робна размена Републике Србије

**Укупна спољнотрговинска робна размена Републике Србије у периоду јануар-мај 2021. године реализована је у вредности од 18,8 млрд евра, што је за 22,5% више него у истом периоду прошле године.**

**Извоз је повећан за 28,3% и реализован је у вредности од 8,3 млрд евра, док је увоз повећан за 18,3% и износио је 10,6 млрд евра.**

**Спољнотрговински дефицит је у односу на исти период прошле године опао за 7,5% и износио је 2,3 млрд евра.**

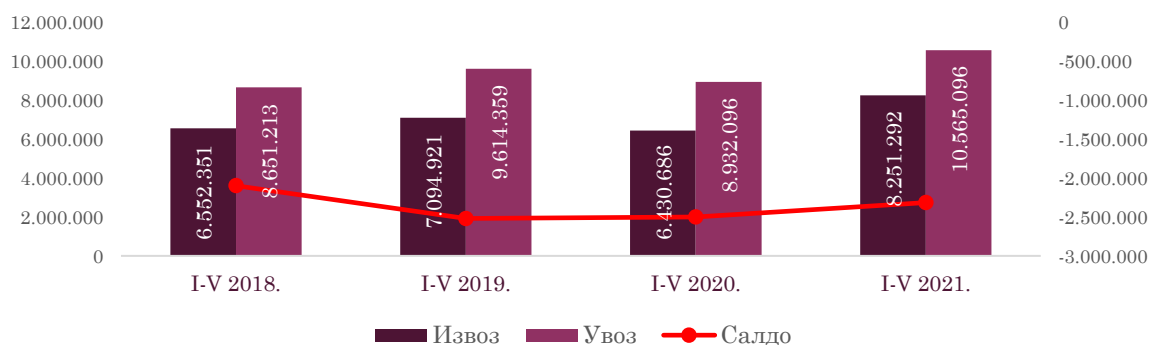
Спољнотрговинска робна размена Републике Србије, јануар-мај 2021. године

\*у 000 евра

Период / Година	Извоз	Индекс	Увоз	Индекс	Укупно	Индекс	Салдо
I-V 2021.	8.251.292	128,3	10.565.096	118,3	18.816.388	122,5	-2.313.803
I-V 2020.	6.430.686	90,6	8.932.096	92,9	15.362.782	91,9	-2.501.409
2020.	17.051.934	97,2	22.957.138	96,2	40.009.072	96,6	-5.905.204
2019.	17.536.367	107,7	23.875.267	108,9	41.411.634	108,4	-6.338.900

**Покривеност увоза извозом у Републици Србији износила је 78,1% и већа је него у првих пет месеци прошле године када је износила 72,0%.**

Спољнотрговинска робна размена Републике Србије,  
I-V 2018 - I-V 2021. (у 000 евра)



### VIII.2. Спољнотрговинска робна размена АП Војводине

Највеће учешће у извозу Републике Србије у посматраном периоду имао је Регион Војводине (36,2%), а у увозу Регион Београда (46,1%) док је Регион Војводине на другом месту са учешћем 28,1%.

**Укупна спољнотрговинска робна размена АП Војводине у првих пет месеци 2021. године износила је 6,0 млрд евра, што је за 23,2% више од робне размене остварене у истом периоду прошле године. Извоз је повећан за 28,9% и износио је 3,0 млрд евра, док је увоз повећан за 17,9% и готово је изједначен са извозом, износио је 3,0 млрд евра.**



Из спољнотрговинске робне размене АП Војводине је након дужег времена забележен **суфицит у вредности од 22,6 млн евра**, а у истом периоду прошле године је бележен дефицит у вредности од 197,5 млн евра.

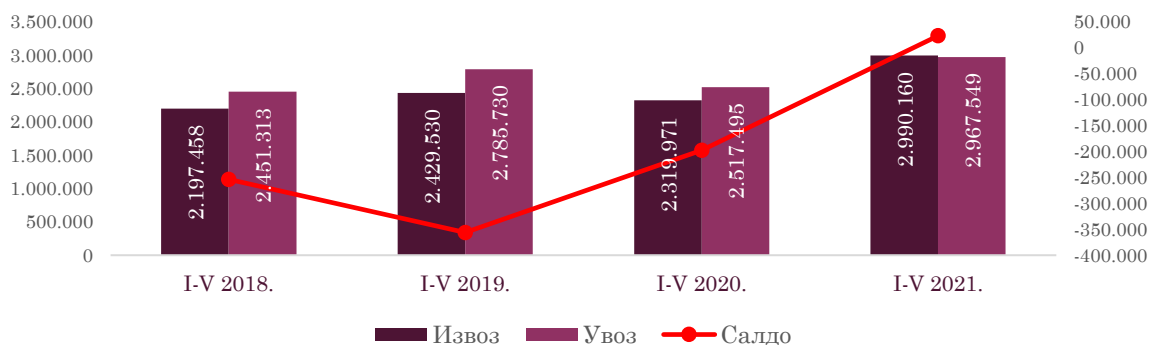
Покривеност увоза извозом у спољнотрговинској робној размени АП Војводине је износила 100,8% и већа је него у првих пет месеци прошле године када је износила 92,2%.

Спољнотрговинска робна размена АП Војводине, јануар-мај 2021. године

\*у 000 евра

Период/ Година	Извоз	Индекс	Увоз	Индекс	Укупно	Индекс	Салдо
I-V 2021.	2.990.160	128,9	2.967.549	117,9	5.957.709	123,2	22.611
I-V 2020.	2.319.971	95,5	2.517.495	90,4	4.837.466	92,8	-197.524
2020.	6.082.652	99,0	6.363.380	92,9	12.446.032	95,8	-280.727
2019.	6.144.985	108,7	6.851.524	106,2	12.996.509	107,4	-706.539

Спољнотрговинска робна размена АП Војводине,  
I-V 2018 - I-V 2021. (у 000 евра)



### Спољнотрговинска робна размена АП Војводине, по Класификацији делатности (КД 2010)

**Прерађивачка индустрија** је и у првих пет месеци 2021. године представљала сектор са доминантним учешћем у извозу АП Војводине (86,4%) и растом извоза за 29,4% међугодишње. На другом месту је извоз **Пољопривреде, шумарства и рибарства**, који чини 12,4% укупног извоза Војводине у посматраном периоду и бележи раст извоза за 23,2% мг. Остали сектори делатности имају појединачно учешће мање од по 1% у укупном извозу АП Војводине у периоду јануар-мај 2021. године.

Најзначајнији сектори делатности у извозу АП Војводине, јануар-мај 2021. године

Сектор КД	2020.			I-V 2021.		
	Вредност (у 000 евра)	Учешће	Индекс 2020 / 2019	Вредност (у 000 евра)	Учешће	Индекс I-V 2021 / I-V 2020
Прерађивачка индустрија	5.228.200	86,0%	96,1	2.584.571	86,4%	129,4
Пољопривреда, шумарство и рибарство	791.815	13,0%	125,1	371.138	12,4%	123,2
Снабдевање водом и управљање отпадним водама	35.410	0,6%	90,1	24.034	0,8%	218,7



Како у извозу, тако и у увозу АП Војводине у посматраном периоду највеће учешће имао је сектор **Прерађивачке индустрије** (69,5%), који је забележио повећање од 24,1% мг. Увоз сектора **Рударство** је на другом месту са учешћем од 15,5%, али смањењем увоза за 19,8% мг. (пре свега услед изостанка увоза нафте из Руске Федерације и мањег увоза природног гаса из Руске Федерације и Мађарске у поређењу са истим периодом прошле године). Сектор **Некласификовано по КД** је на трећем месту у увозу АП Војводине, са учешћем од 11,2% и растом увоза за 88,4% мг, док је увоз **Пољопривреде, шумарства и рибарства** на четвртм месту, са учешћем од 3,6% и мг. растом од 8,6%.

Најзначајнији сектори делатности у увозу АП Војводине, јануар-мај 2021. године

Сектор КД	2020.			I-V 2021.		
	Вредност (у 000 евра)	Учешће	Индекс 2020 2019	Вредност (у 000 евра)	Учешће	Индекс I – V 2021 I – V 2020
Прерађивачка индустрија	4.463.760	<b>70,1%</b>	98,0	2.061.262	<b>69,5%</b>	124,1
Рударство	1.157.157	<b>18,2%</b>	72,5	458.764	<b>15,5%</b>	80,2
Некласификовано по КД	512.948	<b>8,1%</b>	105,5	331.113	<b>11,2%</b>	188,4

У периоду јануар-мај 2021. године, у извозу АП Војводине је било заступљено **4.008 различитих врста производа**. Најзначајнији извозни производ је **Кукуруз, осим семенског**, који је извезен у вредности од 194,1 млн евра, за 29,3% више него у истом периоду претходне године, пре свега услед повећаног извоза у Румунију, за 50,7% мг. Количински посматрано, укупно је извезена готово иста количина Кукуруза, осим семенског као у истом периоду прошле године (1,0 млн тона). На другом месту у извозу су **Сетови проводника за паљење, остали сетови за возила**, са учешћем од 5,7% и мг. повећањем извоза од 7,0%.

Пет најзаступљенијих производа у извозу АП Војводине, јануар-мај 2021.

Назив производа	2020.			I-V 2021.		
	Вредност (у 000 евра)	Учешће	Индекс 2020 2019	Вредност (у 000 евра)	Учешће	Индекс I – V 2021 I – V 2020
<b>УКУПНО</b>	<b>4.734 врста производа</b>			<b>4.008 врста производа</b>		
Кукуруз, осим семенског	412.664	<b>6,8%</b>	123,3	194.144	<b>6,5%</b>	129,3
Сетови проводника за паљење, остали сетови за возила	440.433	<b>7,2%</b>	85,3	169.636	<b>5,7%</b>	107,0
Делови за машине из тарифног броја 8501 <sup>2</sup> и 8502 <sup>3</sup> , остало	49.192	<b>0,8%</b>	190,4	95.704	<b>3,2%</b>	918,9
Циркулационе пумпе за грејне системе и слично	168.348	<b>2,8%</b>	101,6	72.215	<b>2,4%</b>	119,6
Пшеница остала, пир и наполица, осим за сетву	67.871	<b>1,1%</b>	171,2	63.555	<b>2,1%</b>	238,0

У увозу АП Војводине у периоду јануар-мај 2021. године било је заступљено **5.904 различитих врста производа**. Највећи је био увоз **Нафте и уља од битуменозних минерала, сирове** (9,3%) и **Гас природни у гасовитом стању** (5,9%), иако су забележили мг. пад увоза за 9,7% и 32,5%, респективно. Увоз нафте је смањен због изостанка увоза из Руске Федерације, који је компензован увозом из Ирака и Казахстана, док је увоз гаса смањен како из Руске Федерације за 16,1%, тако и из Мађарске за 72,3% мг.

<sup>2</sup> Тарифни број 8501 - Електромотори и електрични генератори.

<sup>3</sup> Тарифни број 8502 - Електрични генераторски агрегати и ротациони конвертори (претварачи).



Пет најзаступљенијих производа у увозу АП Војводине, јануар-мај 2021. године

Назив производа	2020.			I-V 2021.		
	Вредност (у 000 евра)	Учешће	Индекс $\frac{2020}{2019}$	Вредност (у 000 евра)	Учешће	Индекс $\frac{I-V 2021}{I-V 2020}$
<b>УКУПНО</b>	<b>6.515 врста производа</b>			<b>5.904 врста производа</b>		
Нафта и уља од битуменозних минерала, сирова	732.483	11,5%	72,2	276.044	9,3%	90,3
Гас природни у гасовитом стању	407.002	6,4%	72,6	174.937	5,9%	67,5
Неразврстана роба по ЦТ-роба на складиштењу	329.975	5,2%	103,1	169.402	5,7%	134,6
Неразврстана роба по ЦТ-роба у слободној зони	182.969	2,9%	110,1	161.711	5,4%	323,7
Жица од рафинисаног бабра, попречног пресека > 6mm	107.618	1,7%	95,3	78.575	2,6%	207,7

## Спољнотрговинска робна размена АП Војводине, по земљама

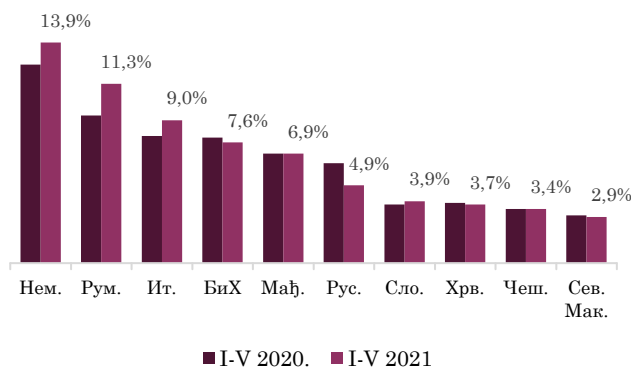
Спољнотрговинска робна размена била је највећа са земљама са којима Србија има споразуме о слободној трговини. Земље чланице Европске уније имају удео од 67,4% у укупној размени АП Војводине.

**Извоз АП Војводине се у највећој мери ослања на тражњу Европске уније (учешће 73,8%)** и у односу на исти период прошле године је повећан за 37,8%, док је на тржиште ЦЕФТА<sup>4</sup> је пласирано **13,6%** војвођанског извоза у посматраном периоду.



**АП Војводина је у првих пет месеци 2021. године забележила извоз у 125 различитих земаља.** Извоз у првих десет земаља чини 67,6% извоза АП Војводине у посматраном периоду. Главна дестинација војвођанског извоза је Немачка, у коју је у посматраном периоду извезена роба у вредности од 415 млн евра.

Извоз АПВ по земљама,  
у I-V 2020. и I-V 2021. (учешће %)



У односу на исти период прошле године, извоз је повећан ка свим земљама из групе водећих десет извозних дестинација, а **највише је повећан у Румунију** за 121 млн евра или 56,0% (пре свега услед повећања извоза кукуруза и пшенице). Значајно је повећан и извоз у **Немачку**, за 124 млн евра или 42,9% (вођен повећањем извоза електричне опреме) и **Италију**, за 83 млн евра или 44,9% (пре свега услед повећаног извоза пшенице).

<sup>4</sup> ЦЕФТА: Босна и Херцеговина, Северна Македонија, Црна Гора, Албанија, Молдавија и Србија.

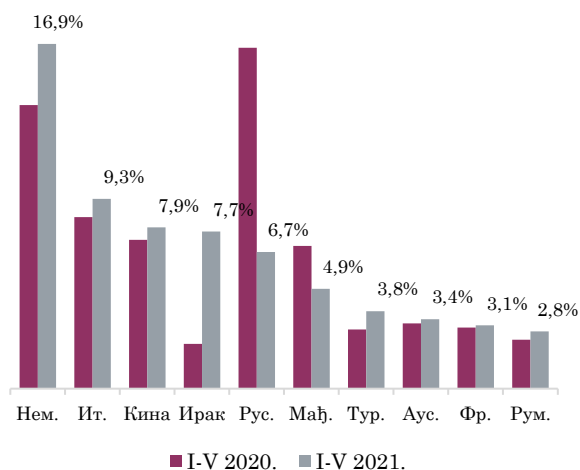


**Највећи део увоза АП Војводине у првих пет месеци 2021. године потиче из земаља ЕУ (60,9%), уз међугодишњи раст од 26,4%. Увоз из земаља ЦЕФТА је такође забележио међугодишње повећање од 27,5%.**

**АП Војводина је у периоду јануар-мај 2021. године забележила увоз из 137 различитих земаља. Увоз из првих десет земаља чини 66,5% укупног увоза АП Војводине у посматраном периоду. Највећи увоз је забележен из Немачке (16,9%), потом Италије (9,3%), Кине (7,9%), Ирака (7,7%) и Руске Федерације (6,7%).**



Увоз АПВ по земљама,  
у I-V 2020. и I-V 2021. (учешће %)



Увоз АП Војводине у првих пет месеци 2021. у поређењу са истим периодом претходне године, повећан је из свих посматраних земаља из групе првих десет, осим из Мађарске и Руске Федерације, из којих се бележи значајније смањење увоза, од 18,1% и 52,5% респективно.

С друге стране, приметно је значајно повећање увоза из Ирака, због увоза **Нафте и уља од битуменозних минерала, сирове (у вредности од 227 млн евра у посматраном периоду)**. Последично, Ирак заузима четврто место у увозу АП Војводине са учешћем од 7,7%, док се Русија помера са

првог на пет место са учешћем од 6,7%. Нафта је уједно и једини увозни производ из Ирака у периоду јануар-мај 2021. године.

## Аграрна спољнотрговинска робна размена АП Војводине

**У периоду јануар-мај 2021. године укупна вредност аграрне спољнотрговинске робне размене АП Војводине износила је 1,1 млрд евра и већа је за 18,5% од остварене размене у истом периоду 2020. године. Међугодишње, извоз је повећан за 21,6%, а увоз за 11,7%.**

Спољнотрговинска робна размена аграра АП Војводине, јануар-мај 2021. године

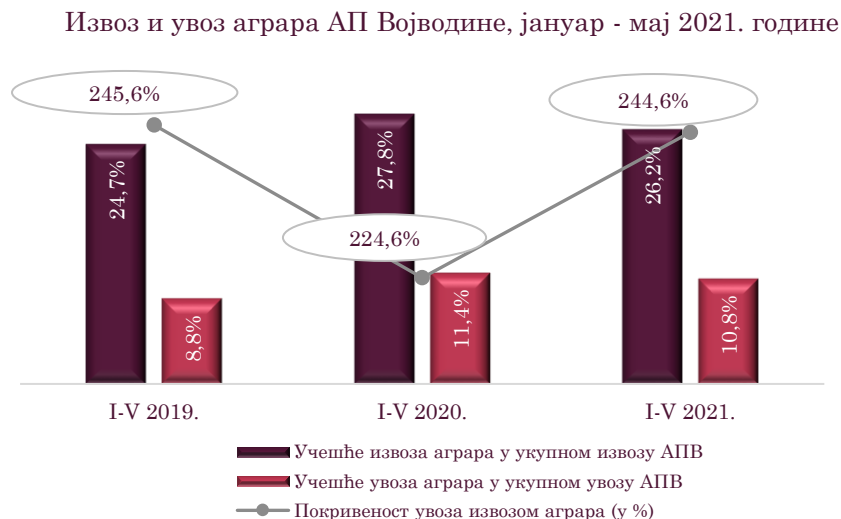
Период/Година	Извоз	Индекс	Увоз	Индекс	Укупно	Индекс	Салдо
I-V 2021.	783.072	121,6	320.208	111,7	1.103.280	118,5	462.864
I-V 2020.	643.969	107,5	286.718	117,5	930.686	110,4	357.251
2020.	1.654.318	113,6	696.751	117,5	2.351.069	114,7	957.566
2019.	1.456.723	117,4	592.743	121,0	2.049.465	118,4	863.980

\* у 000 евра



Из спољнотрговинске размене аграрних производа АП Војводине, у периоду јануар-мај 2021. године, остварен је **суфицит у вредности 462,9 млн евра**, који је већи за 29,6% од суфицита забележеног у истом периоду 2020. године.

У периоду јануар-мај 2021. године, **извоз аграрних производа чинио је 26,2% укупног војвођанског извоза**, док је **учешће увоза аграрних производа у укупном увозу АП Војводине износило 10,8%**. Покривеност увоза извозом аграрних производа је врло висока и износи 244,6% у посматраном периоду.



У периоду јануар-мај 2021. године **извезено је 701 врста аграрних производа, у 98 различитих земаља**. Најзначајнији спољнотрговински партнер је Румунија (28,2% укупног извоза аграрних производа АП Војводине), а најзначајнији извозни артикал је Кукуруз, осим семенског, са учешћем од 24,8% у укупном извозу аграра АП Војводине у посматраном периоду. Остале земље појединачно су учествовале са мање од по 10,0% у укупном извозу аграра АП Војводине. Извоз у првих десет земаља чини 77,7% укупног извоза аграра АП Војводине у периоду јануар-мај 2021. године.

Првих пет производа у извозу аграра АП Војводине, јануар-мај 2021. године

Назив производа	2020.			I-V 2021.		
	Извоз (у 000 евра)	Учешће	Индекс 2020 2019	Извоз (у 000 евра)	Учешће	Индекс I-V 2021 I-V 2020
Кукуруз, осим семенског	412.664	24,9%	123,3	194.144	24,8%	129,3
Пшеница остала, пир и наполица, осим за сетву	67.871	4,1%	171,2	63.555	8,1%	238,0
Храна за псе и мачке, скроб>30%, млечни производи=<10%	74.483	4,5%	125,8	37.057	4,7%	122,3
Шећер бели, у чврстом стању	40.658	2,5%	100,6	37.026	4,7%	292,1
Уље од сунцокрета, сирово, за остале сврхе	38.798	2,4%	116,9	27.845	3,6%	305,8

Извоз кукуруза је у односу на исти период претходне године забележио повећање од 29,3%. Војвођански привредници највећу вредност од извоза житарица остварују извозом у Румунију – транзитна лука Констанца (где је извоз кукуруза у првих пет месеци ове године повећан за 52,0 млн евра, а извоз пшенице за 27,1 млн евра у поређењу са истим периодом 2020. године). Значајно је повећан и извоз шећера (за



ПРИВРЕДНА КОМОРА ВОЈВОДИНЕ

292,1%), услед раста извоза у Бугарску, Италију и Грчку, као и уља од сунцокрета сировог (за 271,5%), пре свега услед повећаног извоза у Хрватску, Италију, Турску и Северну Македонију.

**У периоду јануар-мај 2021. године, у увозу АП Војводине било је заступљено 958 различитих врста аграрних производа, при чему је првих пет производа чинило 11,4% укупног аграрног увоза АП Војводине. У групи првих пет производа по учешћу у аграрном увозу АП Војводине, највећи раст од 36,4% је забележен код увоза артикла Кукуруз, семенски, обични хибридни, чему је допринео повећан увоз из Француске. Такође је повећан и увоз Банана за 16,2% мг. Смањење увоза је забележено код артикла Месо од домаћих свиња, остало без костију, смрзнуто (за 54,6% мг).**

Првих пет производа у увозу аграра АП Војводине, јануар-мај 2021. године

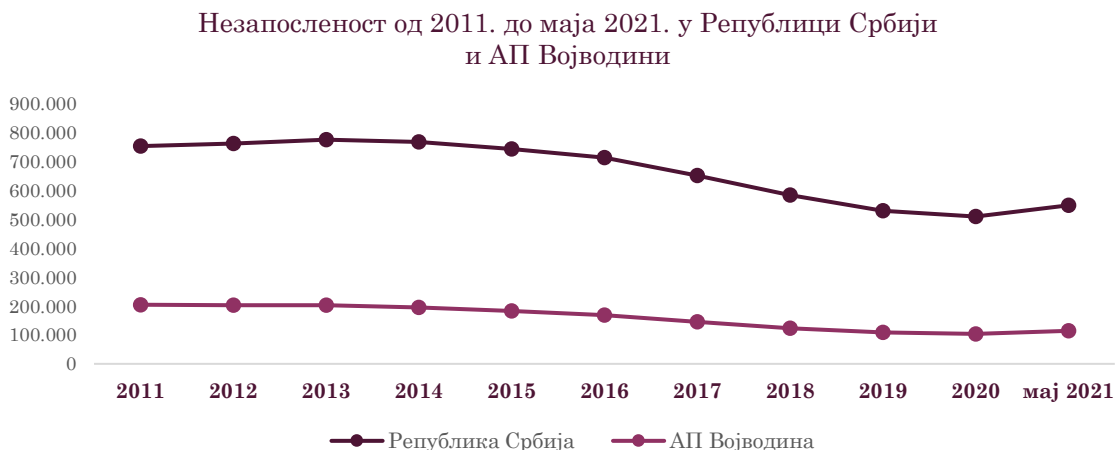
Назив производа	2020.			I-V 2021.		
	Увоз (у 000 евра)	Учешће	Индекс $\frac{2020}{2019}$	Увоз (у 000 евра)	Учешће	Индекс $\frac{I-V 2021}{I-V 2020}$
Банане, остале, свеже	18.725	2,7%	80,7	10.914	3,4%	116,2
Кукуруз, семенски, обични хибриди	9.010	1,3%	104,0	7.227	2,3%	136,4
Цигаре и цигарилоси, који садрже дуван	16.502	2,4%	82,4	6.250	2,0%	112,2
Цигарете које садрже дуван, остале	17.562	2,5%	137,3	6.053	1,9%	101,5
Месо од домаћих свиња, остало, без костију, смрзнуто	20.555	3,0%	116,4	6.018	1,9%	45,4





## IX. НЕЗАПОСЛЕНОСТ

Према подацима Националне службе за запошљавање (НСЗ), од 2015. године приметан је тренд смањења незапослености како на нивоу Републике Србије, тако и посматрано на нивоу Војводине. Последњих месеци се међутим бележи благи међугодишњи пораст незапослености.



У мају 2021. године у Републици Србији је на евиденцији НСЗ било **548.225** активно незапослених лица, што је за **25.297** лица више него у мају 2020. године.

На нивоу Војводине је забележено **114.464** активно незапослених лица, што је за **8,4% (8.823** лица) више у односу на мај 2020. године. **Раст незапослености** се бележи у свакој области АП Војводине појединачно посматрано, а највећи у Средњебанатској области (за 23,9% мг) и Севернобанатској области (за 14,7%)..



Најмање активно незапослених у мају 2021. године, у апсолутном броју, бележила је Севернобачка област (8.097), док је највећи број незапослених у Јужнобачкој области (34.730). **Посматрано по општинама АП Војводине**, највећи број незапослених је у Граду Новом Саду (13,4% од укупног броја незапослених у Војводини), а најмањи у општини Сремски Карловци (0,3%).



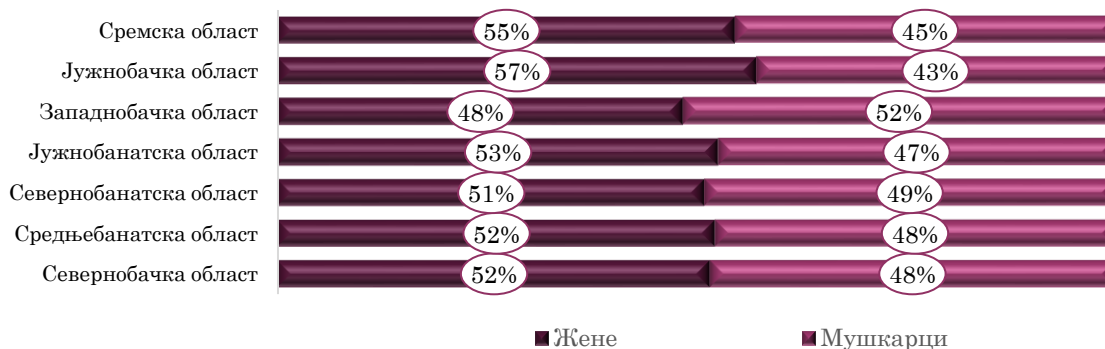
## ПРИВРЕДНА КОМОРА ВОЈВОДИНЕ

Општине са најмањим и највећим бројем незапослених лица по областима АП Војводине, у мају 2021. године

Област	Укупно	Општина са најмањим бројем незапослених лица у области	Општина са највећим бројем незапослених лица у области
<b>АП Војводина</b>	<b>114.464</b>	-	-
Севернобачка	8.097	Мали Иђош (1.443)	Суботица (4.732)
Севернобанатска	7.896	Ада (487)	Киќинда (3.346)
Средњебанатска	13.893	Нова Црња (1.257)	Зрењанин (7.272)
Сремска	13.937	Пећинци (749)	Ср. Митровица (3.490)
Западнобачка	14.659	Оџаци (2.467)	Сомбор (5.931)
Јужнобанатска	21.252	Опово (802)	Панчево (7.191)
Јужнобачка	34.730	Ср. Карловци (388)	Нови Сад (15.328)

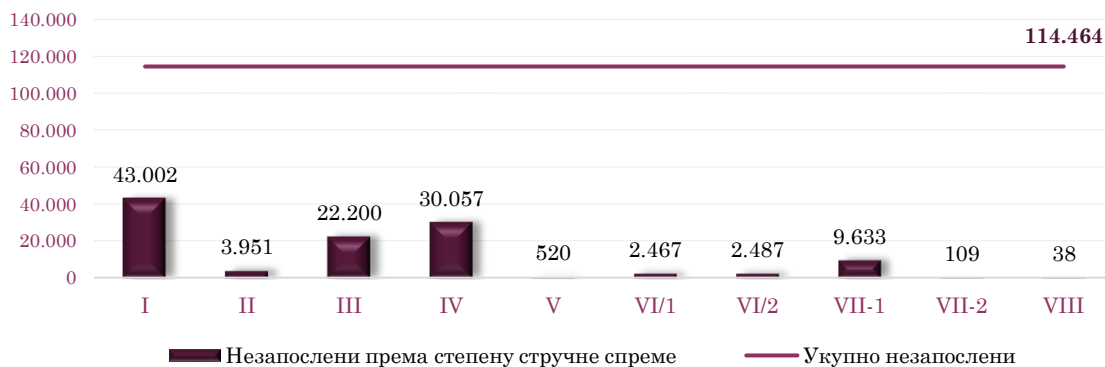
Посматрано према полу, у структури активно незапослених лица АП Војводине, **53,4% чине жене**, а **46,6% мушкарци**. У свим областима Војводине приближно је уједначена структура незапослених лица посматрано према полу.

Структура незапослених лица у евиденцији НСЗ, према полу и областима АП Војводине, мај 2021.



Посматрано према степену стручне спреме, највеће учешће у укупном броју активно незапослених лица Војводине чине лица **I степена стручне спреме (37,6%)**, а најмање учешће међу активно незапосленим заузимају лица **VIII степена стручне спреме (0,03%)**.

Незапослена лица према степену стручне спреме у Војводини, мај 2021.

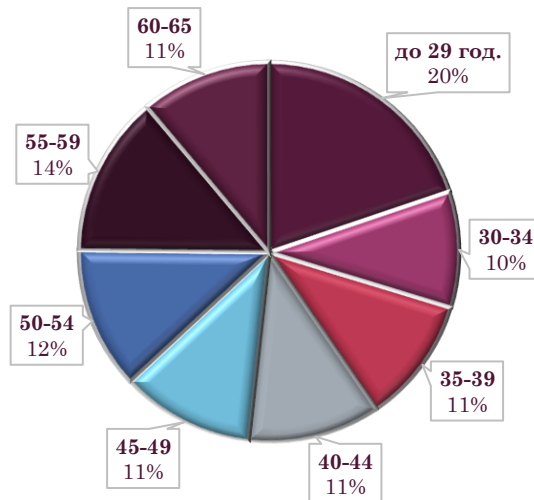




**Посматрано према старосној структури,** у Војводини петину активно незапослених лица чине млади до 29 година старости. У групи старости 30-39 година активно тражи запослење 20,5% незапослених. Незапослена лица која теже налазе запослење или на њега чекају дуже су у групи старости 50-65 година и они чине 37,1% укупног броја незапослених.

**Посматрано према трајању незапослености,** на крају маја 2021. године у Војводини је 46,5% активно незапослених лица на посао чекало годину дана или краће, док је преосталих 53,5% на посао чекало дуже од годину дана.

Незапослена лица према старости у Војводини, мај 2021.



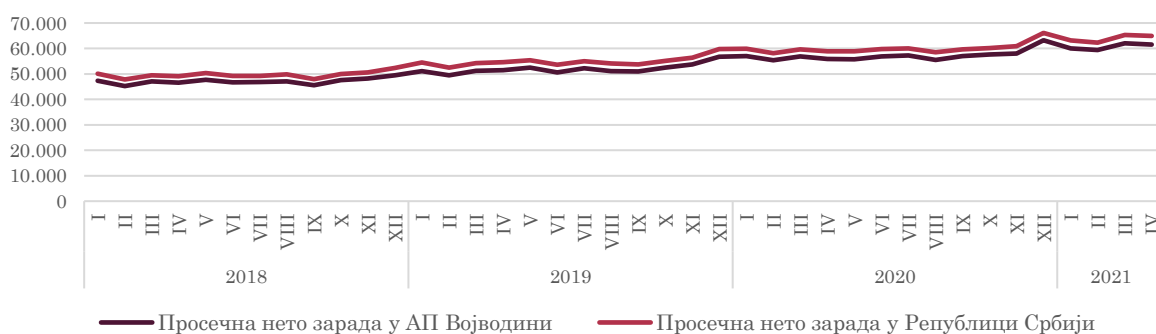


## Х. ЗАРАДЕ

**Просечна бруто зарада у Републици Србији за период јануар - април 2021. износи 88.108 динара, а просечна нето зарада 63.912 динара. У односу на исти период 2020. године, забележен је раст бруто зарада за 7,8% номинално, односно 6,0% реално, као и раст нето зарада за 8,0% номинално, односно 6,2% реално.**

**У АП Војводини је просечна бруто зарада за период јануар - април 2021. 83.843 динара (за 4,8% мање од републичког просека), а просечна нето зарада 60.759 динара (за 4,9% мање од републичког просека). У односу на исти период 2020. године, забележен је раст бруто зарада за 7,8%, односно раст нето зарада за 8,0%.**

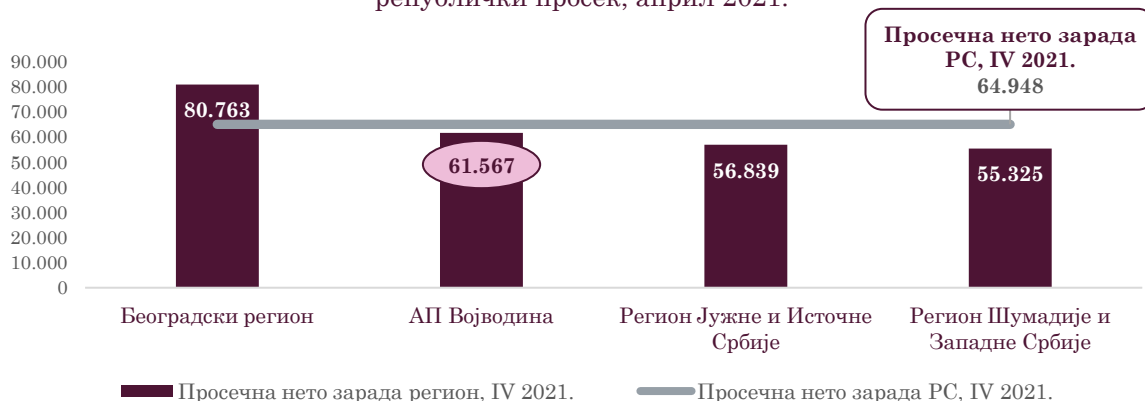
Просечна нето зарада у Републици Србији и АП Војводини  
2018-2021/IV (РСД)



**У априлу 2021. године, просечна бруто зарада у Републици Србији износила је 89.582 динара, а просечна нето зарада 64.948 динара. У односу на претходни месец, просечна бруто зарада је мања за 0,3%, а нето зарада је мања за 0,5%. У поређењу са истим месецом претходне године, просечна бруто зарада номинално је већа за 9,9%, а реално за 6,9%, док је просечна нето зарада номинално већа за 10,2%, односно за 7,2% реално.**

**У АП Војводини је у априлу 2021. године, просечна бруто зарада износила 85.052 динара, а просечна нето зарада 61.567 динара. У поређењу са претходним месецом, просечна бруто зарада мања је за 0,5% а нето зарада за 0,7%. У поређењу са истим месецом претходне године, просечна бруто зарада у АП Војводини је већа за 9,8%, а просечна нето зарада већа је за 10,1%.**

Просечна нето зарада по регионима у односу на  
републички просек, април 2021.

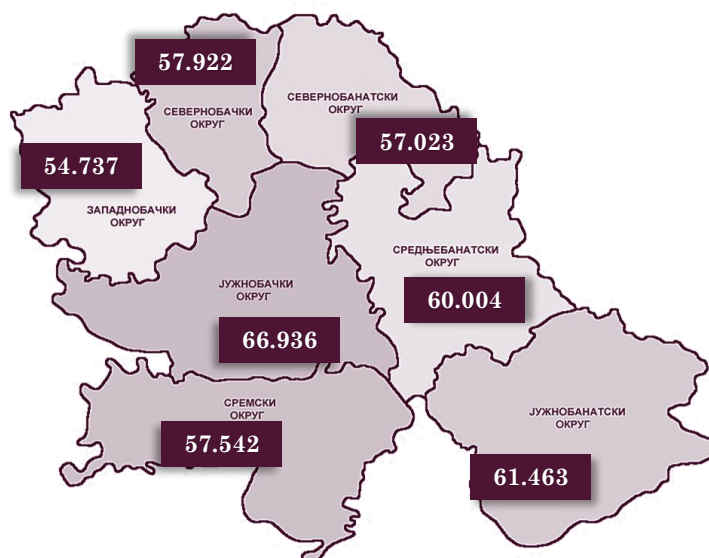




Просечне нето зараде забележиле су номинални раст у априлу 2021. године у односу на април 2020. године, како на нивоу целе земље тако и на нивоу сваког региона Републике Србије појединачно посматрано. **Највећи међугодишњи раст просечне нето зараде у априлу 2021. године евидентиран је у Београдском региону (8,2%), а најмањи у Региону Јужне и Источне Србије (7,9%).** У априлу 2021. године, једино је Београдски регион имао већу просечну нето зараду од републичког просека, за 15.815 динара или 24,4%.

**На нивоу сваког округа АП Војводине појединачно посматрано, нето зараде у априлу 2021. номинално су више у односу на април прошле године.** Највећи номинални раст нето зарада забележиле су Средњобанатска и Јужнобачка област (за по 8,8%), док је најмањи раст забележен у Јужнобанатској области (5,2%).

Просечна нето зарада по окрузима АП Војводине, април 2021. године



У априлу 2021. године, једино **Јужнобачки округ** бележио је нето зараду вишу од војвођанског просека (за 5.369 динара или 8,7%), што је у складу са натпросечним привредним потенцијалима посматраног округа.

Посматрано по општинама АП Војводине, у априлу 2021. године **нето зараду изнад просека АП Војводине** бележили су **Град Нови Сад**, у износу од 74.043 динара или за 20,3% више од војвођанског просека, потом **Панчево**, за 6,8% више од просека АП Војводине, **Вршац**, за 2,4% више од просека АП Војводине, и **Зрењанин**, за 1,2% више од војвођанског просека. **Најнижу просечну нето зараду у Војводини у априлу 2021. године забележила је општина Бач**, у износу 48.176 динара, што је за 21,8% ниже од просечне нето зараде за АП Војводину за исти месец.

Пет општина са највишом просечном нето зарадом у априлу 2021. (РСД)



Пет општина са најнижом просечном нето зарадом у априлу 2021. (РСД)





## ИЗВОРИ ПОДАТАКА

---

1. Републички завод за статистику Републике Србије, <https://www.stat.gov.rs/sr-Cyrl>
2. Народна банка Србије, [https://www.nbs.rs/sr\\_RS/indeks/](https://www.nbs.rs/sr_RS/indeks/)
3. Министарство финансија Републике Србије, <https://www.mfin.gov.rs/tip-dokumenta/makroekonomski-podaci/>
4. Национална служба за запошљавање, [http://www.nsz.gov.rs/live/dokumenti/statisti\\_ki\\_bilteni\\_nsz.cid667](http://www.nsz.gov.rs/live/dokumenti/statisti_ki_bilteni_nsz.cid667)
5. Републички хидрометеоролошки завод Србије, <http://www.hidmet.gov.rs/>
6. Продуктна берза Нови Сад, <https://www.proberza.co.rs/>



1919

**ПРИВРЕДНА КОМОРА ВОЈВОДИНЕ**

Служба за привредна кретања и економске односе са иностранством

Број: 05/4-10/7-2021