



1919

ПРИВРЕДНА КОМОРА ВОЈВОДИНЕ

Привредна кретања у АП Војводини

јануар - јул 2021. године

Нови Сад, септембар 2021. године



САДРЖАЈ:

САДРЖАЈ:	1
I. ОПШТИ ПРЕГЛЕД ПРИВРЕДНЕ АКТИВНОСТИ	1
II. КРЕТАЊЕ ЦЕНА И ИНФЛАЦИЈЕ.....	4
III. ПОЉОПРИВРЕДА	6
IV. ИНДУСТРИЈА	8
V. ГРАЂЕВИНАРСТВО	10
VI. ПРОМЕТ РОБЕ У ТРГОВИНИ НА МАЛО.....	11
VII. ТУРИЗАМ И УГОСТИТЕЉСТВО	12
VIII. СПОЉНОТРГОВИНСКА РОБНА РАЗМЕНА	15
VIII.1. Спољнотрговинска робна размена Републике Србије.....	15
VIII.2. Спољнотрговинска робна размена АП Војводине.....	16
Спољнотрговинска робна размена АП Војводине, по Класификацији делатности (КД 2010)	17
Спољнотрговинска робна размена АП Војводине, по земљама	19
Аграрна спољнотрговинска робна размена АП Војводине.....	20
IX. НЕЗАПОСЛЕНОСТ	23
X. ЗАРАДЕ.....	26
ИЗВОРИ ПОДАТАКА.....	28



I. ОПШТИ ПРЕГЛЕД ПРИВРЕДНЕ АКТИВНОСТИ

Након раста од 1,7% међугодишње у првом кварталу текуће године, према подацима РЗС-а, **реални раст БДП-а у другом кварталу 2021. године у односу на исти период претходне године износио је 13,7%**, што је превазишло прелиминарну процену међугодишњег раста РЗС-а која је износила 13,4%, као и очекивања НБС-а.

Овакав резултат је у потпуности вођен опоравком услужних сектора (допринос 7,5 п.п), као и растом индустрије (допринос 2,6 п.п) и грађевинарства (допринос 0,9 п.п). Посматрано по делатностима, у другом кварталу 2021. године у односу на исти период претходне године, значајан реални раст бруто додате вредности забележен је у сектору Трговине на велико и мало и поправке моторних возила и мотоцикала, Саобраћаја и складиштења и Услуга смештаја и исхране (33,3% мг), затим у сектору Индустрије и Снабдевање водом и управљање отпадним водама (13,5%) и сектору Стручних, научних, иновационих и техничких делатности и Помоћних услужних делатности (30,9% мг). **Посматрано са расходне стране, повећана приватна потрошња била је главни генератор привредног раста у другом кварталу 2021. године (допринос 11,9 п.п).**

Допринеси кварталној стопи раста БДП-а (%), производна страна (п.п)



Допринеси кварталној стопи раста БДП-а (%), расходна страна (п.п)



Додатни пакет мера економске политике од 2,2 млрд евра (4,3% БДП-а) у 2021. години, према проценама НБС-а, допринеће потпуном опоравку економске активности и враћању на путању одрживог раста од 4-5% у средњем року.

Програм економских мера Владе Републике Србије за сузбијање негативних ефеката проузрокованих пандемијом коронавируса - **Додатни пакет мера 2021.**

1. Директна подршка приватном сектору – 3 месеца 50% минималне зараде свим предузетницима, микро, малим, средњим и великим предузећима
2. Циљана подршка најугроженијим секторима (хотелима, угоститељским објектима, туристичким агенцијама, превозницима, самосталним уметницима)
3. Мере за очување ликвидности (продужење старе и увођење нове гарантне шеме)
4. Мере за подстицај потрошње (исплата средстава пунолетним грађанима и додатна исплата пензионерима и незапосленима)

*Извор: Министарство финансија Републике Србије



На основу показатеља у првих седам месеци текуће године и очекиваних кретања у кључним секторима привреде до краја године, **НБС је ревидирала навише пројекцију привредног раста за 2021. годину, са 6,0% на 6,5%**. Истовремено, полазећи од анализе планираних капиталних пројеката у путној, железничкој, енергетској и комуналној инфраструктури у наредних десет година и њихових директних и индиректних ефеката на остале делове привреде, **НБС је ревидирала и пројекцију привредног раста у средњем року, са 4% на распон између 4% и 5%**.

Инфлација се у Србији од априла креће око централне вредности циља¹. У јулу 2021. године међугодишња инфлација је била непромењена у односу на јун и износила је 3,3%. Као и у случају других земаља у окружењу, виши ниво међугодишње инфлације доминантно је последица ниске базе из прошле године код цена нафтних деривата, као и виших трошковних притисака по основу раста светских цена нафте и других примарних производа током претходних месеци. НБС процењује да ће инфлација у наредном периоду наставити да се креће у границама циља.

Процена пољопривредне производње Републике Србије за 2021. годину, од стране НБС, заснована на просечној пољопривредној сезони и под претпоставком просечних агрометеоролошких услова, уз наставак тренда повећања продуктивности, указује на очекивани пад од око 4% у 2021. години. Овде су могућа одступања у оба смера, при чему би боља пољопривредна сезона допринела расту извоза примарних и прерађених прехранбених производа, нарочито ако се има у виду да је глобална тражња за храном нееластична и да се ни у фази затварања економија није знатније смањивала.

Индустријска производња Републике Србије је у првих седам месеци 2021. у односу на исти период прошле године забележила раст од 7,8%. Томе је пре свега допринео постепени опоравак спољне тражње и активирање нових производних капацитета, као и предузете мере државе и НБС. **Индустријска производња АП Војводине је у периоду јануар - јул 2021. године у поређењу са истим периодом претходне године забележила раст од 6,7%**, вођена растом у прерађивачкој индустрији (6,7% мг) и повећањем активности у сектору енергетике (25,2% мг). Индустријској производњи АП Војводине највише су позитивно допринеле извозно оријентисане делатности, попут производње електричне опреме (2,5 п.п), производње моторних возила и приколица (1,6 п.п) и производње кокса и деривата нафте (1,4 п.п), док је највећи негативан допринос потекао од производње прехранбених производа (-0,9 п.п) и производње основних фармацеутских производа и препарата (-0,6 п.п).

Грађевинарство Републике Србије забележило је снажан опоравак активности током прве половине 2021. године, уз раст од 19,2% мг. у сталним ценама, док је у АП Војводини забележен раст активности од 2,6% мг. у сталним ценама. **Укупан број издатих грађевинских дозвола у Војводини наставио је да расте, те је у периоду јануар - јул 2021. године издато за 33,3% више дозвола него у истом периоду претходне године.**

¹ Крајем 2019. године утврђена је циљана стопа инфлације до децембра 2022. године на нивоу од 3,0% с дозвољеним одсупањем $\pm 1,5$ п.п. (Меморандум Народне банке Србије о циљаним стопама инфлације до 2022. године <https://nbs.rs/sr/ciljevi-i-funkcije/monetarna-politika/inflacija/>).



Услужни сектор карактеришу позитивна кретања. Трговина на мало наставља да бележи реални раст, па је тако **промет робе у трговини на мало у АП Војводини** у периоду јануар - јул 2021. године реално порастао за 16,1% у текућим ценама, односно за 13,3% у сталним ценама мг.

Туристички промет мерен бројем долазака и ноћења туриста у Војводини је наставио да бележи стопе раста - број долазака и ноћења туриста је у периоду јануар - јул 2021. године повећан за 61,5% и 67,4% мг, респективно.

Спољнотрговинска робна размена наставила је да се опоравља – у периоду јануар - јул 2021. године робни извоз Републике Србије изражен у еврима повећан је за 28,0% мг. (у Војводини за 28,8% мг), а робни увоз Републике Србије већи је за 22,3% (у Војводини за 28,8%). Извоз АП Војводине је повећан пре свега под утицајем раста извоза прерађивачке индустрије (раст од 30,6% мг) и пољопривреде (раст од 15,6%). Вођен извозом житарица, извоз пољопривредних производа АП Војводине повећан је за 16,4% мг, а наставак позитивног утицаја по овом основу може се очекивати до наредне пољопривредне сезоне.

У Војводини је у јулу 2021. године било регистровано 107.888 активно незапослених лица (20,8% укупно незапослених у Републици Србији у истом периоду), што је за **0,8% више у односу јул 2020. године**. Пораст незапослености се с једне стране може довести у везу са новим таласом пандемије с почетка године, а с друге стране са спроведеном помоћи за незапослене у оквиру трећег пакета подршке привреди и становништву што је подстакло одређени број незапослених да се пријаве на евиденцију НСЗ и пређу у статус незапослених који активно траже запослење.

Настављен је раст просечне номиналне зараде, те је просечна бруто зарада у АП Војводини за период јануар - јун износила 84.292 динара и у односу на исти период прошле године већа је за 8,3%, док је просечна нето зарада износила 61.064 динара и већа је за 8,5% мг.

Адекватност и правовременост мера подршке Владе Републике Србије били су кључни у спречавању пада пословног и потрошачког поверења, чиме је спречено преливање негативних ефеката пандемије на тржиште рада и производне капацитете. Основу за оптимизам у нашој земљи представљају очувани производни капацитети и запосленост у условима пандемије, убрзање реализације инфраструктурних пројеката, наставак снажног прилива СДИ, као и очекивано побољшање епидемиолошке ситуације захваљујући вакцинацији становништва.

Када је реч о **међународном окружењу**, иако кретања још увек у највећој мери зависе од тока пандемије, опоравак светске привреде се убрзава, захваљујући вакцинацији и постепеном укидању епидемиолошких мера, уз даљу примену фискалних и монетарних подстицаја у великом броју земаља. Раст **евроzone**, нашег најзначајнијег економског партнера, се убрзава од априла, због чега су њихове пројекције за ову и наредну годину кориговане навише. Глобална финансијска ликвидност је и даље врло висока, што се повољно одражава на токове капитала према земљама у успону, укључујући Србију. С друге стране, на светском робном тржишту је и даље присутна неизвесност, пре свега у погледу кретања светске цене нафте, која је достигла ниво за више од 15% изнад нивоа пре пандемије, тј. просека за 2019. годину. На знатно вишем нивоу су и светске цене других примарних производа, као и светске цене хране.



II. КРЕТАЊЕ ЦЕНА И ИНФЛАЦИЈЕ

Убрзан глобални привредни опоравак одразио се на кретање инфлације у готово свим земљама. Вести о напретку у проналаску и дистрибуцији вакцина против коронавируса повећале су оптимизам у погледу глобалног економског опоравка и довеле до наглог пораста тражње којој понуда није могла да се прилагоди у кратком року у условима и даље присутних ограничења и застоја у ланцима снабдевања. То је утицало на нагли раст светске цене нафте, примарних пољопривредних производа, метала, као и цена различитих материјала који се користе у грашевинарству. Последично, инфлација је у Сједињеним Америчким Државама достигла 5,4%, у Русији 6,5%, у Еврозони 2,2%, а у Немачкој 3,8% у јулу, што је њен највиши ниво у последње скоро три деценије.

У Србији, и поред поскупљења на појединим тржишним сегментима, укупна инфлација се креће око централне вредности циља. Након кретања на нивоу од око 1% у прва два месеца, инфлација се у марту вратила у границе циља (1,8%), да би у мају достигла ниво од 3,6%, делом и услед ефекта ниске базе из маја прошле године. У наредна два месеца међугодишња инфлација је успорила, па је тако **у јулу остала непромењена у односу на јун и износила је 3,3%**, у складу са очекивањима Народне банке Србије.

Инфлација је у Србији нижа него у већини земаља региона са истим режимом монетарне политике, чему највише доприносе очувана стабилност девизног курса и усидрена инфлациона очекивања финансијског сектора и привреде.

Инфлација мерена индексима потрошачких цена, јул 2021. године

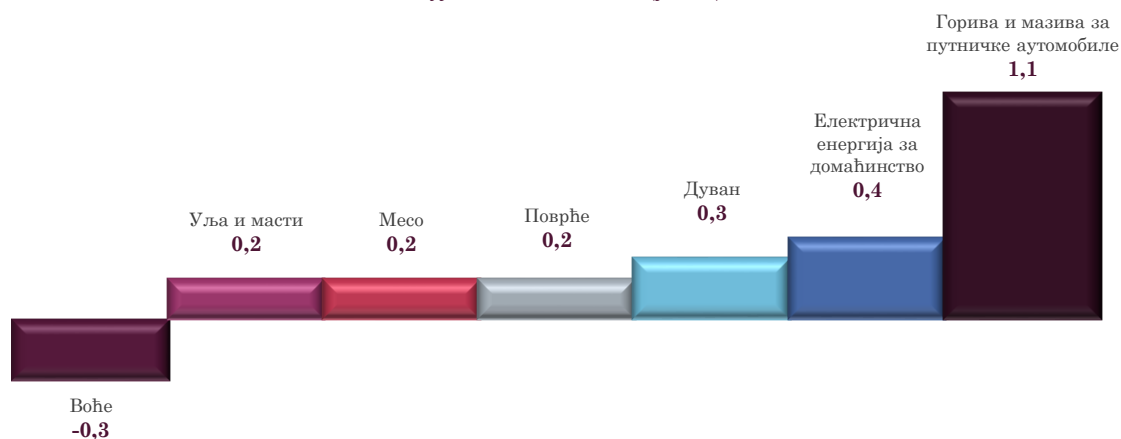


Посматрано по производима и услугама личне потрошње, **највећи позитиван допринос** међугодишњој стопи јулске инфлације од 3,3% дале су, пре свега, цене горива и мазива за путничке аутомобиле (1,1 п.п), електричне енергије за домаћинство (0,4 п.п), дувана (0,3 п.п), поврћа (0,2 п.п), меса (0,2 п.п) и уља и масти (0,2 п.п). Допринос цена нафтних деривата мг. инфлацији је у јуну повећан на 1,2 п.п, а у јулу је износио 1,1 п.п, за разлику од готово неутралног доприноса у марту, што је у највећој мери и определило убрзање мг. инфлације са 1,8% у марту на 3,3% у јулу.

Највећи негативан допринос међугодишњој јулској инфлацији потекао је од цена воћа (-0,3 п.п).



Најзначајнији доприноси међугодишњој инфлацији,
јул 2021. године (у п.п)



Посматрано на месечном нивоу, потрошачке цене су у јулу у односу на јун повећане за **0,2%**, при чему је ниво цена роба остао непромењен, а цене услуга су порасле за 0,9%. Највећи утицај на месечни раст цена су имале цене нафтних деривата, туристичких пакет-аранжмана, као и редовно усклађивање цена цигарета са повећањем акциза, док су у супротном смеру највише деловале сезонски ниже цене поврћа.

Базна инфлација (индекс потрошачких цена по искључењу хране, енергије, алкохола и цигарета), последњих месеци наставља да се креће око нивоа од 2%. **У јулу је наставила стабилно кретање и износила 1,9% међугодишње**, што је показатељ да у Србији, за разлику од појединих земаља региона, нема значајнијих притисака који потичу од домаћих фактора.

Према централној пројекцији Народне банке Србије, **међугодишња инфлација ће се у наредном периоду кретати око централне вредности циља од $3,0 \pm 1,5\%$** , при чему ће се највероватније до краја текуће и у првом кварталу наредне године кретати у горњој половини циљаног распона. Од другог квартала 2022. године би требало да уследи њен пад, тако да би инфлација од друге половине наредне године па све до краја периода пројекције требало поново да се креће у доњој половини циљаног распона, тј. у распону од 1,5% до 3%..

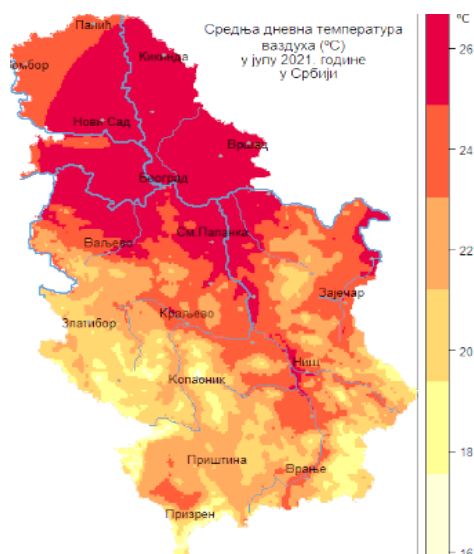


III. ПОЉОПРИВРЕДА

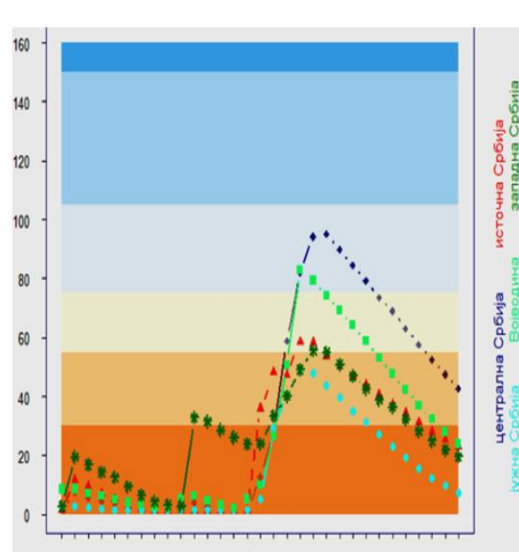
Временски услови током јула, уз повремене прекиде због кише, углавном су омогућавали обављање свих актуелних радова у пољу, воћњацима, повртњацима и виноградима.

Јул је карактерисало топлије време од уобичајеног за наше поднебље, што не погодује гајеним усевима јер температуре преко 35°C прекидају физиолошке процесе у биљкама и изазивају топлотни стрес. Ипак, топло и суво време у првом делу месеца омогућило је несметано обављање жетве озимих жита. Најтоплији је био крај јула када је у већини места измерена температура преко 35°C.

Средње дневне температуре ваздуха у јулу 2021. године



Залиха влаге (mm) до 1 m дубине земљишта



Извор: Републички Хидрометеоролошки завод Србије

Усеви на плодним и добро структурираним земљиштима се налазе у одличном стању и може се очекивати добар род, док они на пљивим и песковитим подлогама, где није било примене пуне агротехнике, могу значајније подбацити у приносу и квалитету.

У АП Војводини, према незваничним подацима, пшеница је пожњевена са 329.618 хектара, јечам са 41.412, а уљана репица са 19.802 хектара. Жетва јечма била је крајем јуна и почетком јула, у периоду пре високих температура и сушног периода што је утицало на принос, који је ове године, према проценама стручњака, добар. Цена јечма у жетви кретала се у између 19,50 дин/kg и 20,50 дин/kg.

Према Извештају Министарства пољопривреде, шумарства и водопривреде, пшенице ће, и уз залихе из претходне тржишне године, бити за домаће потребе, од око 1,7 милиона тона, а за извоз чак око 2,1 милион тона. Треба истаћи да је квалитет хлебног зрна добар и да садржај протеина и глутена задовољава стандарде увозника. **Цена пшенице** се кретала у распону од 20,0 до 20,5 дин/kg без ПДВ-а, што је изазвало незадовољство произвођача. Прошле године у време откупа, пшеница је имала цену од 18,0 дин/kg без ПДВ-а. Високе температуре и недостатак влаге смањиће ове године род кукуруза. Најгора ситуација је у Банату, а род је просечан или добар у западној Бачкој и Срему.



ПРИВРЕДНА КОМОРА ВОЈВОДИНЕ

Временски услови нису погодовали кукурузу. Суша је дуго трајала, па се ове године очекује род од 5,5 t/ha до 6 t/ha. Овакав принос и даље омогућава задовољење домаћих потреба које су на нивоу од око 4,2 милиона тона, као и извоза, који би био на нивоу до 1,5 милиона тона. **Цена кукуруза** је 24,8 дин/kg без ПДВ-а, док му је цена у јулу 2020. била 18,4 дин /kg без ПДВ-а.

Према процени стручњака, иако се очекује мањи род уљарица него прошле године, биће довољно за домаће билансне потребе.

Цена соје крајем јула износила је 71,0 дин/kg без ПДВ-а, што је за око 60% више него у истом периоду пре годину дана.

Цене кукуруза, пшенице и соје на домаћем тржишту и на берзама крајем јула 2021. године (дин/kg без ПДВ-а)

	последња	Н	М	Г	У жетви
Кукуруз	24,80	2,82%	0,81%	-25,81%	-27,38%
Пшеница род 2021.	20,00	1,80%	22,50%	-10,50%	-
Соја	71,00	0,70%	5,21%	-38,34%	-39,51%
Кукуруз	последња	Д	Н	М	1Г
CBOT (\$/t)	219,68	-1,58%	1,15%	24,44%	-43,48%
MGEX (\$/t)	248,71	-1,31%	1,08%	3,79%	-53,48%
Euronext (€/t)	267,25	-1,96%	-2,43%	-10,66%	-35,55%
Пшеница	последња	Д	Н	М	1Г
CBOT (\$/t)	259,12	-2,35%	-1,84%	-9,30%	-24,48%
Kansas (\$/t)	247,80	-2,22%	-3,08%	-8,21%	-33,93%
MGEX (\$/t)	241,91	-2,31%	-3,49%	-7,72%	-35,39%
Euronext (€/t)	220,75	-2,04%	-4,87%	-8,15%	-17,67%
Соја	последња	Д	Н	М	1Г
CBOT (\$/t)	526,99	-0,15%	-1,26%	-5,20%	-37,85%
MGEX (\$/t)	517,12	-0,78%	-0,41%	-5,03%	-40,37%

*Напомена: Приказане су последње цене и процентуална промена цена на дневном (Д), недељном (Н), месечном (М) и годишњем нивоу (Г), односно цене у жетви у односу на последње цене.



IV. ИНДУСТРИЈА

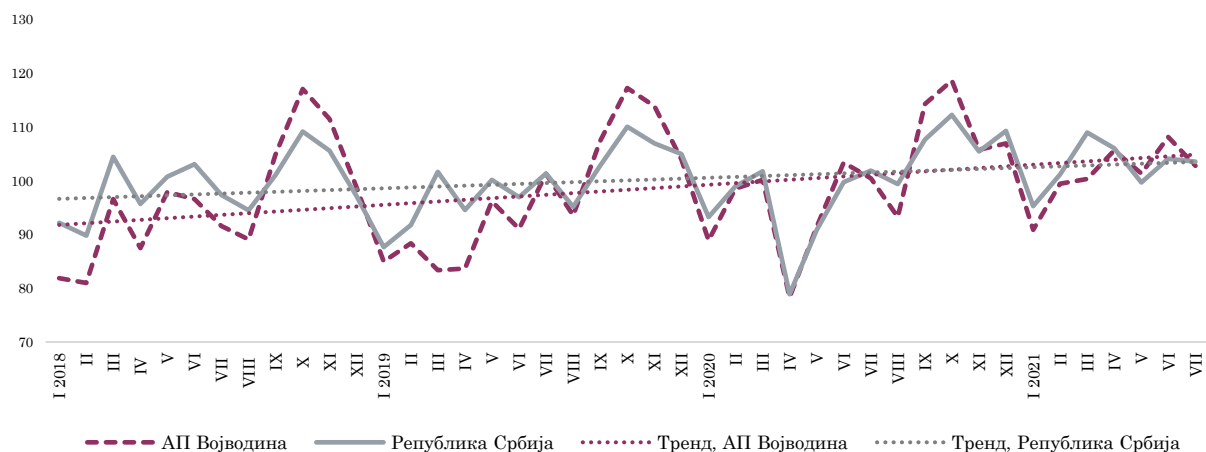
Индустријска производња Републике Србије је у јулу 2021. године забележила раст од 1,7% међугодишње, вођена повећањем обима производње у сектору Рударства од 7,1%, у сектору Снабдевање електричном енергијом, гасом, паром и климатизација од 1,6% и у Прерађивачкој индустрији од 1,2% мг.

Индустријска производња АП Војводине је у јулу 2021. забележила повећање од 2,5% међугодишње. У сва три сектора је забележено међугодишње повећање обима производње, и то у сектору Снабдевање електричном енергијом, гасом, паром и климатизација од 100,7%, у сектору Рударство од 3,6% и у Прерађивачкој индустрији од 1,4% мг.

У поређењу са просечним обимом индустријске производње у 2020. години, обим индустријске производње је у јулу 2021. године већи како на нивоу Републике Србије, тако и на нивоу АП Војводине, и то за 3,6% и 2,8% респективно.

Тренд укупне индустријске производње, како на нивоу Покрајине, тако и на нивоу Републике Србије, протеклих година има благо растући смер кретања.

Индекси индустријске производње (Ø2020=100), са трендом кретања

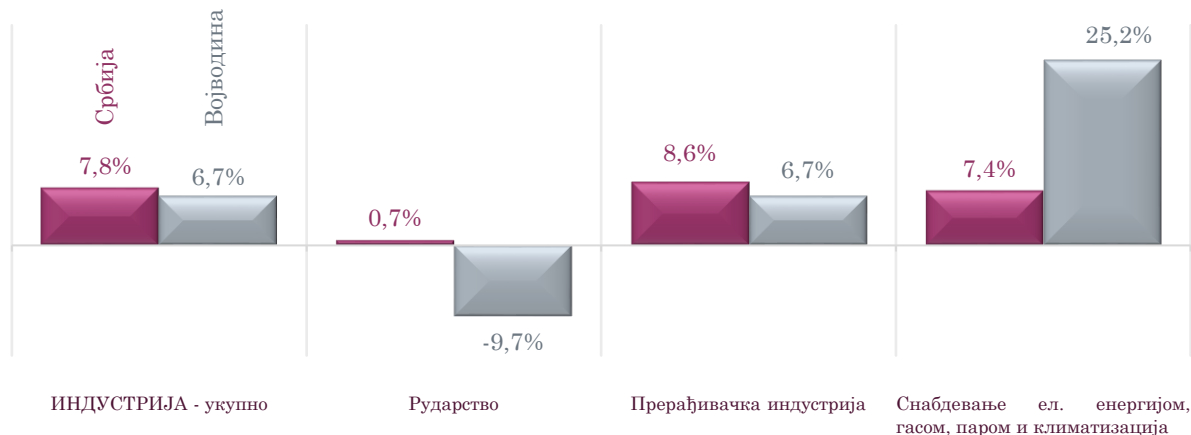


У периоду јануар - јул 2021. године у поређењу са истим периодом прошле године, индустријска производња Републике Србије забележила је раст од 7,8%. Секторски посматрано, кретање индустрије највећим делом је резултат повећања физичког обима производње у Прерађивачкој индустрији (од 8,6% мг) и сектору Снабдевање електричном енергијом, гасом, паром и климатизација (раст од 7,4% мг), док је у сектору Рударство забележено незнатно повећање обима производње од 0,7% мг.

Вођена повећањем обима производње у Прерађивачкој индустрији од 6,7% мг. (допринос 6,3 п.п) и сектору Снабдевање електричном енергијом, гасом, паром и климатизације од 25,2% мг. (допринос 0,3 п.п), индустријска производња АП Војводине је у првих седам месеци 2021. године у односу на исти период прошле године, забележила раст од 6,7%. Смањење обима производње забележено је у сектору Рударства од -9,7% мг. (допринос -0,4 п.п).



Стопе раста индустрије у Србији и Војводини, укупно и по секторима делатности, I-VII 2021 / I-VII 2020.



Главни покретач раста индустријске производње у посматраном периоду била је **Прерађивачка индустрија**, којој је пре свега активирање нових производних капацитета, који су резултат ефектуирања страних директних инвестиција из претходног периода, обезбедило стабилну динамику економске активности у условима пандемије. У периоду јануар - јул 2021. године, у укупној индустријској производњи АП Војводине **учешће Прерађивачке индустрије (94,7%) доминантно је** у односу на учешће сектора Рударство (4,2%) и сектора Снабдевање електричном енергијом, гасом, паром и климатизација чији је удео најмањи (1,1%).

У Прерађивачкој индустрији, доминантном сектору укупне индустрије АП Војводине, у периоду јануар - јул 2021. године, **забележено је међугодишње повећање физичког обима производње у 18 од 24 производних области**, које чине 60,5% укупне индустрије Војводине.

У периоду јануар - јул 2021. године, **индустријској производњи АП Војводине највише су позитивно допринеле извозно оријентисане делатности, попут производње електричне опреме (2,5 п.п), производње моторних возила и приколица (1,6 п.п) и производња кокса и деривата нафте (1,4 п.п)**, док је највећи негативан допринос потекао од производње прехранбених производа (-0,9 п.п) и производње основних фармацеутских производа и препарата (-0,6 п.п).

На крају јула 2021. године, у поређењу са истим месецом претходне године, **залихе готових производа у индустрији АП Војводине смањене су за 0,9%**, а посматрано по наменским групама, повећане су једино код Интермедијарних производа, осим енергије (за 17,8%), док су смањене у свим осталим групама, и то код Капиталних производа (-19,2%), Енергије (-9,8%), Нетрајних производа за широку потрошњу (-6,2%) и Трајних производа за широку потрошњу (-5,4%).

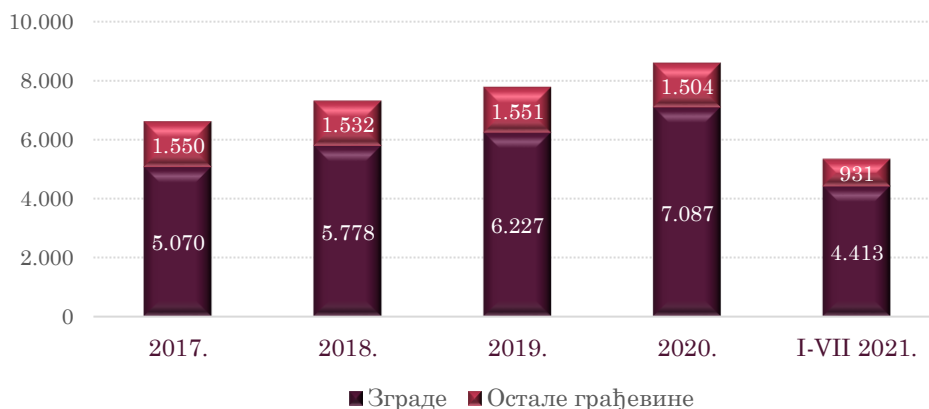


V. ГРАЂЕВИНАРСТВО

У периоду јануар - јул 2021. године, у Републици Србији је издато 13.786 грађевинских дозвола, што је за 30,1% више него у истом периоду прошле године. Од тога, у Војводини је издато 38,8%, односно 5.344 грађевинских дозвола, што је за 33,3% више од броја грађевинских дозвола издатих у Војводини у истом периоду прошле године.

У укупном броју издатих грађевинских дозвола у Војводини у посматраном периоду, 82,6% се односи на зграде, а 17,4% на остале грађевине. Ако се посматрају само зграде, 74,7% дозвола издато је за стамбене зграде, а 25,3% за нестамбене зграде, док се код осталих грађевина највећи проценат издатих дозвола односи на цевоводе, комуникационе и електричне водове (73,7%).

Број издатих грађевинских дозвола за зграде и остале грађевине у АП Војводини, 2017 - I-VII 2021. године



Према грађевинским дозволама издатим у периоду јануар - јул 2021. године, у АП Војводини је пријављена изградња 5.895 станова (за 1.173 стана више него у истом периоду претходне године), с просечном површином од 78,7 m².

Предвиђена вредност радова новоградње у периоду јануар - јул 2021. године у АП Војводини износи 88% од укупно предвиђене вредности радова у Војводини у истом периоду. Посматрано према управним окрузима АП Војводине, највећа грађевинска активност очекује се у Сремском (35,7%) и Јужнобачком округу (27,9%).



VI. ПРОМЕТ РОБЕ У ТРГОВИНИ НА МАЛО

У првих седам месеци 2021. године, у поређењу са истим периодом претходне године, промет робе у трговини на мало у Републици Србији повећан је у текућим ценама за 14,9%, а у сталним ценама за 11,9%. У АП Војводини је у истом периоду забележено повећање промета за 16,1% у текућим ценама, односно 13,3% у сталним ценама.

Промет робе у трговини на мало у Републици Србији у јулу месецу 2021. године у односу на промет у истом месецу прошле године већи је у текућим ценама за 16,6%, а у сталним ценама за 11,1%, док је у Војводини забележен раст промета од 16,5% у текућим ценама, односно 11,3% у сталним ценама.

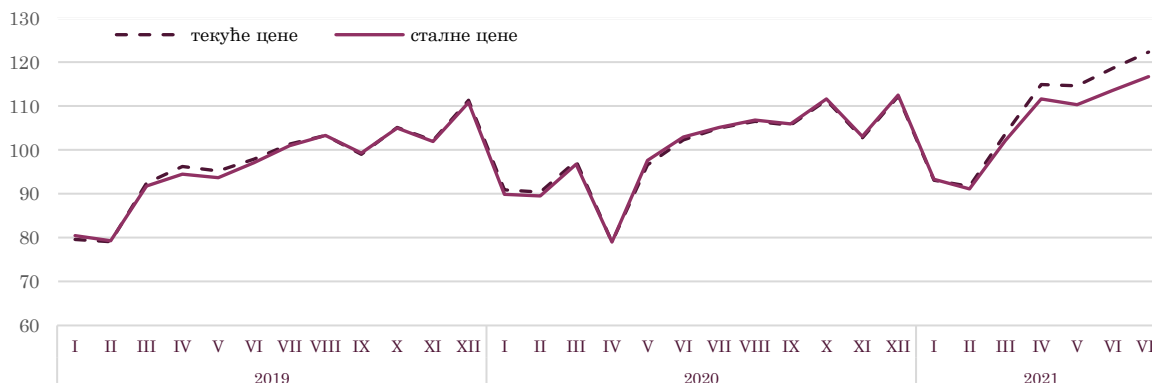
У односу на претходни месец, у јулу 2021. године је промет робе у трговини на мало у Републици Србији повећан за 2,1% у текућим ценама, односно 1,8% у сталним ценама, док је у АП Војводини забележио повећање од 1,2% у текућим ценама, односно 1,0% у сталним ценама.

У односу на просечан ниво промета робе у трговини на мало у 2020. години, у прва два месеца 2021. је бележен сезонски очекиван пад у трговини на мало, како у текућим тако и у сталним ценама. Од марта се бележи раст промета у трговини на мало у односу на просек претходне године, који је у јулу 2021. године достигао 21,9% у Републици Србији у текућим ценама, односно 16,3% у сталним ценама, а у АП Војводини 22,3% у текућим ценама, односно 16,7% у сталним ценама.

Промет робе у трговини на мало АП Војводине, месечни индекси (Ø2020=100)

	Јул 2020.	Авг.	Септ.	Окт.	Нов.	Дец.	Јан. 2021.	Феб.	Март.	Апр.	Мај	Јун	Јул 2021.
Текуће цене	105,0	106,5	105,6	111,3	102,7	112,2	93,1	91,7	103,7	114,9	114,6	118,6	122,3
Сталне цене	105,1	106,8	105,9	111,6	103,1	112,5	93,3	91,1	102,1	111,6	110,3	113,6	116,7

Индекси промета у трговини на мало у АП Војводина (Ø2020=100)



Посматрано по робним групама, на унутрашњем тржишту Републике Србије у првих седам месеци 2021. године, у односу на исти период претходне године, забележено је повећање промета у свим групама, и то у групи Храна, пиће и дуван за 10,6% у текућим, односно 8,7% у сталним ценама, у групи Непрехрамбени производи, осим моторних горива за 15,5% у текућим ценама, односно 13,7% у сталним ценама, а у групи Моторна горива је забележено највеће повећање промета од 25,2% у текућим ценама, односно 16,8% у сталним ценама.

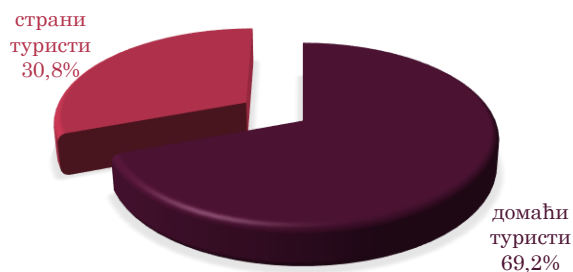


VII. ТУРИЗАМ И УГОСТИТЕЉСТВО

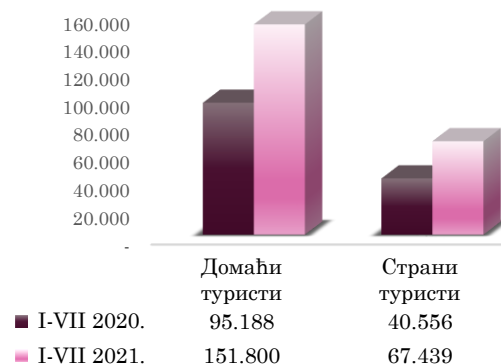
Укупан број туристичких долазака у Републику Србију у периоду јануар - јул 2021. године износио је **1.333.900**, што је за **36,9%** више у односу на исти период претходне године. Од укупног броја туристичких долазака у Републику Србију, 16,4% је регистровано на подручју АП Војводине.

У Војводини је у периоду јануар - јул 2021. године укупан број долазака туриста износио **219.239** (69,2% домаћи туристи и 30,8% страни туристи), што је за **61,5%** више него у истом периоду 2020. године. Број долазака домаћих туриста у Војводину повећан је за 59,5%, а страних за 66,3% у односу на исти период прошле године.

Структура долазака туриста у Војводину, I-VII 2021.



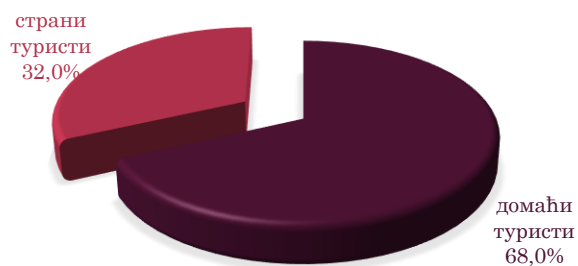
Доласци туриста у Војводину, I-VII 2020. и I-VII 2021.



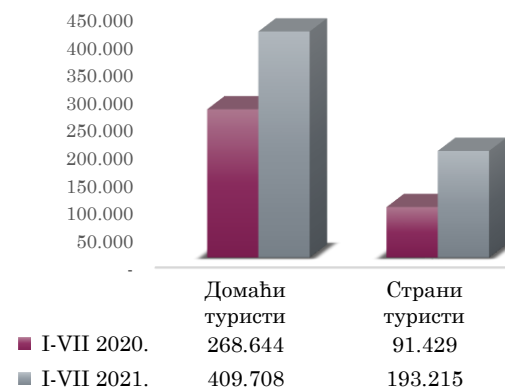
У периоду јануар - јул 2021. године, у Републици Србији је евидентирано укупно **4.287.116** туриста, што је за **31,0%** више у односу на исти период 2020. године. Од укупног броја ноћења остварених у Републици Србији, 14,1% је регистровано на подручју АП Војводине.

У Војводини је у посматраном периоду укупан број регистрованих ноћења туриста износио **602.923** (68,0% домаћих туриста и 32,0% страних туриста), што је за **67,4%** више него у истом периоду прошле године. Број ноћења домаћих туриста повећан је за **52,5%**, а страних туриста за чак **111,3%**.

Структура ноћења туриста у Војводини, I-VII 2021.



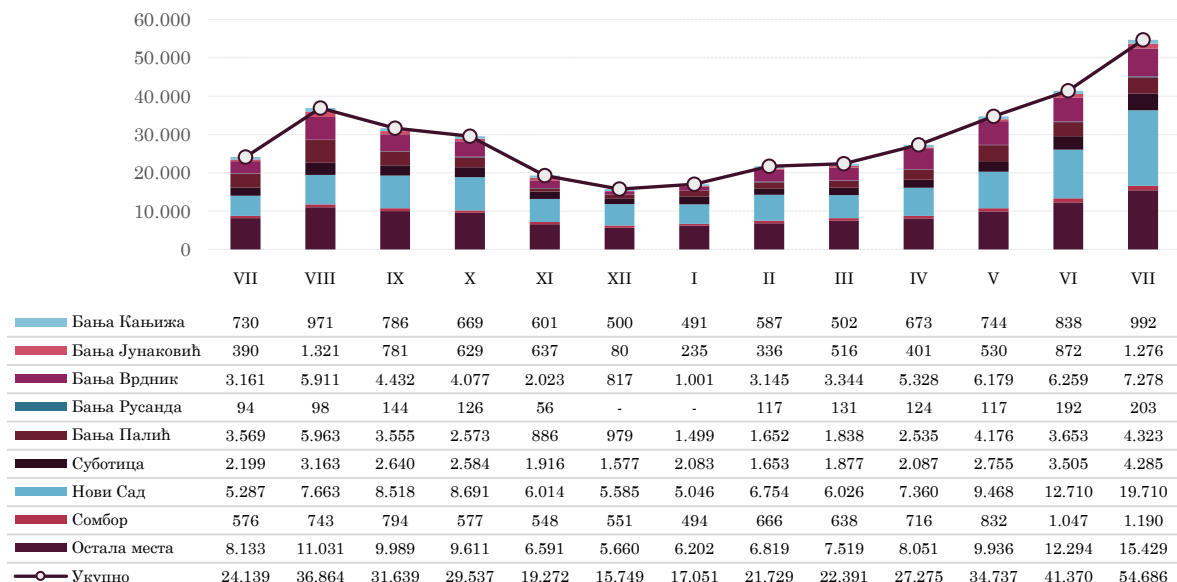
Ноћења туриста у Војводини, I-VII 2020. и I-VII 2021.





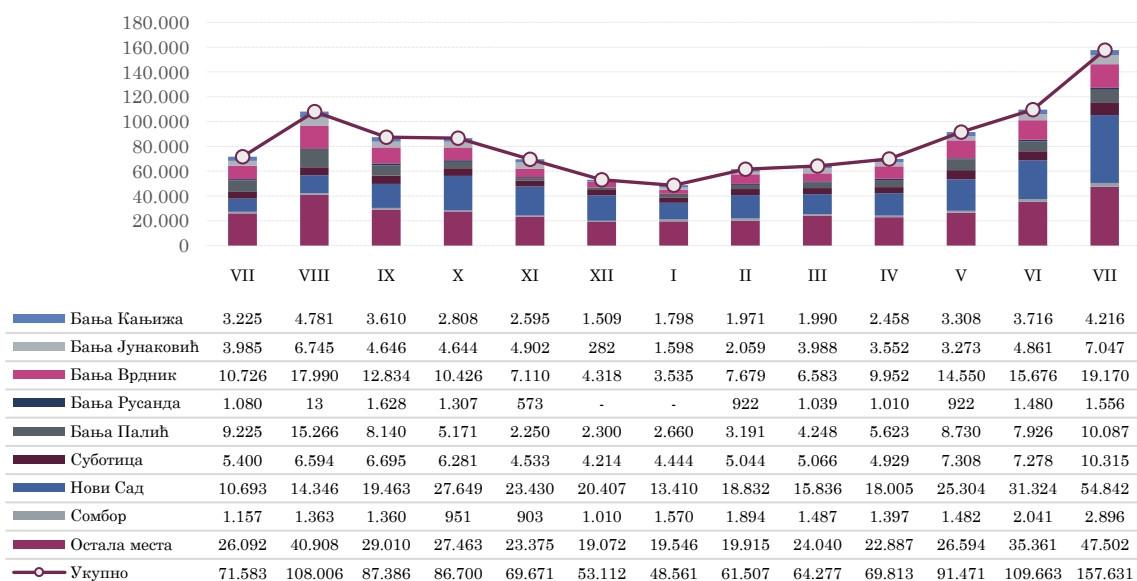
У јулу 2021. године у Војводини је забележено **54.686** туристичких долазака, што је за 30.547 долазака (126,5%) више у односу на јул прошле године. У свим одабраним туристичким местима Војводине забележен је раст броја долазака, а **највећи раст** забележен је у **Новом Саду** (за 14.423 долазака, раст од 172,8% мг).

Доласци туриста по изабраним туристичким местима у Војводини, јул 2020 - јул 2021.



У јулу 2021. године у Војводини је регистровано **157.631** ноћења туриста, што је за 86.048 ноћења (120,2%) више у односу на јул прошле године. У свим одабраним туристичким местима Војводине забележен је раст броја ноћења, а **највећи раст** забележен је у **Новом Саду** (44.149 ноћења више него у јулу 2020, раст од 412,9%) пре свега услед одржавања ЕХИТ фестивала који је због повољније епидемиолошке ситуације ове године био изузетно посећен.

Ноћења туриста по изабраним туристичким местима у Војводини, јул 2020 - јул 2021.





У јуну 2021. године, девизни прилив од туризма у Републици Србији износио је 125 млн евра и већи је за 42 млн евра или 50,6% у односу на девизни прилив у јуну 2020. године, док је девизни одлив од туризма у Републици Србији у јуну 2021. године износио 132 млн евра, што је за 71 млн евра или 116,4% више у односу на девизни одлив у јуну 2020. године.

У периоду јануар - јун 2021. године, укупан девизни прилив од туризма у Републици Србији износио је 614 млн евра, што је за 153 млн евра или 33,2% више у односу на девизни прилив у периоду јануар - јун 2020. године, док је девизни одлив од туризма у Републици Србији у периоду јануар - јун 2021. године износио 454 млн евра и мањи је за 3 млн евра или 0,7% у односу на девизни одлив у периоду јануар - јун 2020. године.

Девизни прилив од туризма у Републици Србији по месецима,
I 2020 - VI 2021. године (у млн евра)



У периоду јануар - јул 2021. године у односу на исти период претходне године, цене угоститељских услуга у Војводини порасле су у просеку за 1,5%. Највећи раст су забележиле цене безалкохолних пића (за 2,4%), док су цене преноћишта забележиле пад од 0,2%. Цене алкохолних пића су порасле за 1,7%, а цене хране за 1,5%.

Индекси цена угоститељских услуга у Републици Србији и Војводини у јулу 2021. године

	Република Србија			Војводина		
	$\frac{VII\ 2021}{VI\ 2021}$	$\frac{VII\ 2021}{VII\ 2020}$	$\frac{I - VII\ 2021}{I - VII\ 2020}$	$\frac{VII\ 2021}{VI\ 2021}$	$\frac{VII\ 2021}{VII\ 2020}$	$\frac{I - VII\ 2021}{I - VII\ 2020}$
УКУПНО	100,3	102,0	101,8	100,2	102,4	101,5
Храна	100,0	101,4	101,6	100,2	102,7	101,5
Алкохолна пића	100,9	103,4	101,8	100,7	103,0	101,7
Безалкохолна пића	100,7	102,1	101,5	98,8	101,9	102,4
Преноћишта	100,3	102,5	102,7	101,7	100,6	99,8



VIII. СПОЉНОТРГОВИНСКА РОБНА РАЗМЕНА

VIII.1. Спољнотрговинска робна размена Републике Србије

Укупна спољнотрговинска робна размена Републике Србије у периоду јануар - јул 2021. године реализована је у вредности од 27,5 млрд евра, што је за 24,7% више него у истом периоду прошле године, а за 15,4% више него у истом периоду преткризне 2019. године.

Извоз је реализован у вредности од 11,9 млрд евра, што је за 28,0% више у односу на извоз у истом периоду прошле године, док је увоз реализован у вредности од 15,6 млрд евра, за 22,3% више него у истом периоду прошле године.

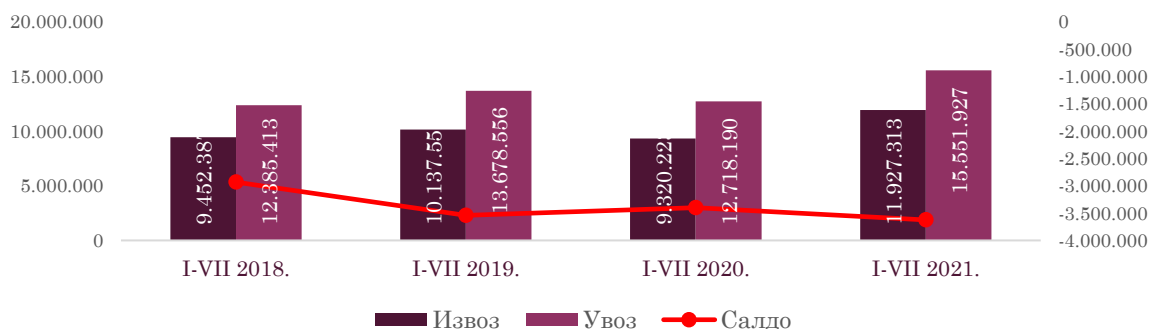
Спољнотрговински дефицит вредности 3,6 млрд евра је, у односу на исти период прошле године, повећан за 6,7%. Покривеност увоза извозом у Републици Србији у посматраном периоду износила је 76,7% и већа је него у истом периоду прошле године када је била 73,3%.

Спољнотрговинска робна размена Републике Србије, јануар - јул 2021. године

*у 000 евра

Период / Година	Извоз	Индекс	Увоз	Индекс	Укупно	Индекс	Салдо
I-VII 2021.	11.927.313	128,0	15.551.927	122,3	27.479.240	124,7	-3.624.614
I-VII 2020.	9.320.223	91,9	12.718.190	93,0	22.038.412	92,5	-3.397.967
I-VII 2019.	10.137.556	107,2	13.678.556	110,4	23.816.112	109,1	-3.541.000
2020.	17.051.934	97,2	22.957.138	96,2	40.009.072	96,6	-5.905.204
2019.	17.536.367	107,7	23.875.267	108,9	41.411.634	108,4	-6.338.900

Спољнотрговинска робна размена Републике Србије,
I-VII 2018 - I-VII 2021. (у хиљадама евра)



Прерађивачка индустрија је водећи сектор делатности, како у извозу (88,8%), тако и у увозу (78,4%) Републике Србије у периоду јануар - јул 2021. године. Најзаступљенији извозни производ Републике Србије у посматраном периоду су **Сетови проводника за паљење, остали сетови за возила (5,9%)**, а увозни **Нафта и уља од битуменозних минерала, сирова (3,5%)**.

Посматрано по регионима Републике Србије, **Војводина има највеће учешће у извозу Републике Србије (35,9%)**, док се у укупном увозу налази на другом месту у првих седам месеци 2021. године (29,2%), након Београдског региона који учествује са 45,5%.



У периоду јануар - јул 2021. године, укупна вредност извоза петнаест највећих извозника Републике Србије износила је 2,9 млрд евра (24% укупне вредности извоза Републике Србије у посматраном периоду). На месту највећег извозника нашао се Зиђин Бор, а следе смедеревска железара и Тигар.

Петнаест највећих извозника Републике Србије у периоду јануар - јул 2021. године

Назив извозника	Седиште	Вредност извоза
Serbia Zijin Bor Copper doo	Бор	469,9
HBIS GROUP Serbia Iron & Steel d.o.o.	Београд	336,3
Tigar Tyres	Пирот	236,4
Naftna Industrija Srbije	Нови Сад	230,7
LEONI Wiring Systems Southeast d.o.o.	Прокупље	203,2
Henkel Srbija	Београд	203,0
Yura Corporation doo	Рача	183,2
FCA Srbija d.o.o.	Крагујевац	181,5
GRUNDFOS Srbija d.o.o.	Инђија	142,8
DRUŠTVO ZA TRGOVINU ROBERT BOSCH DOO	Београд	136,3
HIP Petrohemija	Панчево	121,9
Philip Morris Operations a.d.	Ниш	121,5
Hemofarm A.D.	Вршац	120,4
Tetra Pak Production d.o.o.	Београд	115,9
ZF Serbia d.o.o.	Панчево	109,1

* Извор: Министарство финансија Републике Србије, обрада према евиденцији Управе царина (без сумирања компанијских групација и холдинга)

VIII.2. Спољнотрговинска робна размена АП Војводине

Укупна спољнотрговинска робна размена АП Војводине у периоду јануар - јул 2021. године износила је 8,8 млрд евра, што је за 28,8% више од робне размене остварене у истом периоду прошле године.

Извоз је остварен у вредности од 4,3 млрд евра, што је за 28,8% више у односу на извоз у истом периоду прошле године, а увоз је готово изједначен са извозом и износио је 4,5 млрд евра, што је за 28,8% више у односу на исти период прошле године. И извоз и увоз су надмашили вредности остварене у истом периоду преткризне 2019. године.

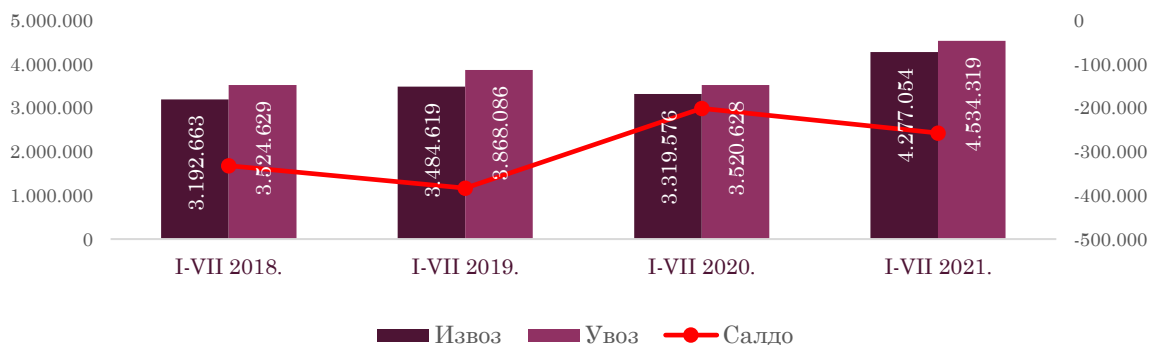
Из спољнотрговинске робне размене АП Војводине је забележен **дефицит у вредности од 257,3 млн евра**, за 56 млн евра већи него у истом периоду прошле године. **Покривеност увоза извозом у спољнотрговинској робној размени АП Војводине је износила 94,3%** и непромењена је у односу на исти период прошле године.

Спољнотрговинска робна размена АП Војводине, јануар - јул 2021. године

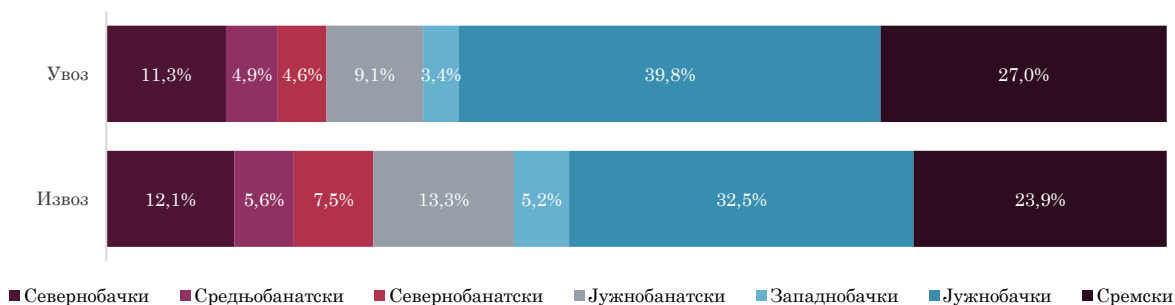
Период/ Година	Извоз	Индекс	Увоз	Индекс	Укупно	Индекс	Салдо
I-VII 2021.	4.277.054	128,8	4.534.319	128,8	8.811.373	128,8	-257.265
I-VII 2020.	3.319.576	95,3	3.520.628	91,0	6.840.204	93,0	-201.052
I-VII 2019.	3.484.619	109,1	3.868.086	109,7	7.352.705	109,5	-383.467
2020.	6.082.652	99,0	6.363.380	92,9	12.446.032	95,8	-280.727
2019.	6.144.985	108,7	6.851.524	106,2	12.996.509	107,4	-706.539



Спољнотрговинска робна размена АП Војводине,
I-VII 2018 - I-VII 2021. (у хиљадама евра)



Посматрано по управним окрузима АП Војводине, у периоду јануар - јул 2021. године, доминантно учешће у спољнотрговинској робној размени АП Војводине имао је Јужнобачки округ (32,5% у извозу и 39,8% у увозу).



Спољнотрговинска робна размена АП Војводине, по Класификацији делатности (КД 2010)

Прерађивачка индустрија и у периоду јануар - јул 2021. године представља сектор са доминантним учешћем у извозу АП Војводине (87,7%) и бележи раст извоза за 30,6% међугодишње. На другом месту је извоз **Пољопривреде, шумарства и рибарства**, који чини 11,2% укупног извоза АП Војводине у посматраном периоду и бележи раст извоза од 15,6% мг. Остали сектори делатности имају појединачно учешће мање од по 1% у укупном извозу АП Војводине у периоду јануар - јул 2021. године.

Најзначајнији сектори делатности у извозу АП Војводине, јануар - јул 2021. године

Сектор КД	2020.			I-VII 2021.		
	Вредност (у 000 евра)	Учешће	Индекс 2020 2019	Вредност (у 000 евра)	Учешће	Индекс I – VII 2021 I – VII 2020
Прерађивачка индустрија	5.228.200	86,0%	96,1	3.750.755	87,7%	130,6
Пољопривреда, шумарство и рибарство	791.815	13,0%	125,1	480.877	11,2%	115,6
Снабдевање водом и управљање отпадним водама	35.410	0,6%	90,1	30.289	0,7%	179,1



Како у извозу, тако и у увозу АП Војводине у посматраном периоду највеће учешће има сектор **Прерађивачке индустрије** (68,6%), који је забележио повећање од 27,1% мг. Увоз сектора **Рударство** је на другом месту са учешћем од 17,2% и повећањем вредности увоза од 14,4% мг. (пре свега услед повећања увоза нафте из Ирака). Сектор **Некласификовано по КД** је на трећем месту у увозу АП Војводине, са учешћем од 11,0% и повећањем вредности увоза за 95,7% мг, док је увоз **Пољопривреде, шумарства и рибарства** на четвртном месту, са учешћем од 3,0% и мг. растом од 7,3%.

Најзначајнији сектори делатности у увозу АП Војводине, јануар - јул 2021. године

Сектор КД	2020.			I-VII 2021.		
	Вредност (у 000 евра)	Учешће	Индекс 2020 2019	Вредност (у 000 евра)	Учешће	Индекс I - VII 2021 I - VII 2020
Прерађивачка индустрија	4.463.760	70,1%	98,0	3.108.736	68,6%	127,1
Рударство	1.157.157	18,2%	72,5	777.986	17,2%	114,4
Некласификовано по КД	512.948	8,1%	105,5	498.245	11,0%	195,7

У периоду јануар - јул 2021. године, из АП Војводине је извезено **4.359 различитих врста производа**. Најзначајнији извозни производ је **Кукуруз, осим семенског**, који је извезен у вредности од 237,8 млн евра, за 11,6% више него у истом периоду претходне године (количински посматрано, извезено је мање кукуруза него у истом периоду прошле године, за 223 хиљаде тона). На другом месту је извоз **Сетова проводника за паљење, осталих сетова за возила**, са учешћем од 5,3% и мг. повећањем вредности извоза за 3,6%. Међугодишње је значајно повећан извоз Делова за машине из тарифног броја 8501² и 8502³, пре свега услед повећаног извоза у Немачку, Мађарску и Пољску.

Пет најзаступљенијих производа у извозу АП Војводине, јануар - јул 2021. године

Назив производа	2020.			I-VII 2021.		
	Вредност (у 000 евра)	Учешће	Индекс 2020 2019	Вредност (у 000 евра)	Учешће	Индекс I - VII 2021 I - VII 2020
УКУПНО	4.734 врста производа			4.359 врста производа		
Кукуруз, осим семенског	412.664	6,8%	123,3	237.815	5,6%	111,6
Сетови проводника за паљење, остали сетови за возила	440.433	7,2%	85,3	225.996	5,3%	103,6
Делови за машине из тарифног броја 8501и 8502, остало	49.192	0,8%	190,4	124.751	2,9%	742,7
Циркулационе пумпе за грејне системе и слично	168.348	2,8%	101,6	99.798	2,3%	119,2
Гасна уља, за остале сврхе, С=<0,001%, без биодизела	94.293	1,6%	68,5	88.280	2,1%	170,6

У периоду јануар - јул 2021. године у АП Војводину је увезено **6.196 различитих врста производа**. Најзаступљенији је био увоз **Нафте и уља од битуменозних минерала, сирове** (11,8%), који је забележио мг. повећање вредности за 37,9%. На следећем месту је увоз **Гаса природног у гасовитом стању** (учешће 5,0%), који је забележио мг. смањење вредности за 18,9%, услед смањења увоза из Руске Федерације и Мађарске.

² Тарифни број 8501 - Електромотори и електрични генератори.

³ Тарифни број 8502 - Електрични генераторски агрегати и ротациони конвертори (претварачи).



Пет најзаступљенијих производа у увозу АП Војводине, јануар - јул 2021. године

Назив производа	2020.			I-VII 2021.		
	Вредност (у 000 евра)	Учешће	Индекс $\frac{2020}{2019}$	Вредност (у 000 евра)	Учешће	Индекс $\frac{I-VII 2021}{I-VII 2020}$
УКУПНО	6.515 врста производа			6.196 врста производа		
Нафта и уља од битуменозних минерала, сирова	732.483	11,5%	72,2	537.231	11,8%	137,9
Неразврстана роба по ЦТ-роба у слободној зони	182.969	2,9%	110,1	254.491	5,6%	352,8
Неразврстана роба по ЦТ-роба на складиштењу	329.975	5,2%	103,1	243.604	5,4%	133,6
Гас природни у гасовитом стању	407.002	6,4%	72,6	227.938	5,0%	81,1
Жица од рафинисаног бабра, попречног пресека > 6mm	107.618	1,7%	95,3	116.479	2,6%	206,9

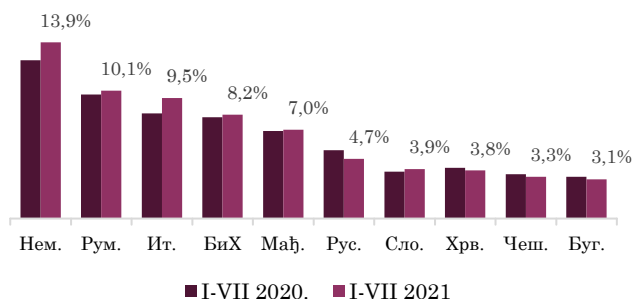
Спољнотрговинска робна размена АП Војводине, по земљама

Извоз АП Војводине се у највећој мери ослања на тражњу Европске уније и региона, те је у периоду јануар - јул 2021. године највећи део извоза АП Војводине пласиран управо на тржиште ЕУ (73,5%) и тржиште ЦЕФТА⁴ (14,1%). И један и други извоз су забележили међугодишње повећање вредности, за 35,3% и 24,4% респективно.

АП Војводина је у периоду јануар - јул 2021. године забележила извоз у 130 различитих земаља. Извоз у првих десет земаља чини 67,5% извоза АП Војводине у посматраном периоду. Главна дестинација војвођанског извоза је Немачка, у коју је у посматраном периоду извезена роба у вредности од 593 млн евра.



Извоз АПВ по земљама, у I-VII 2020. и I-VII 2021. (учешће %)



У односу на исти период прошле године, извоз је повећан ка свим земљама из групе водећих десет извозних дестинација, а највише је повећан у Немачку, за 178 млн евра (пре свега услед повећања извоза електричне опреме), потом у Италију, за 133 млн евра (услед повећаног извоза кукуруза, пшенице и поједине електричне опреме) и Румунију, за 107 млн евра (вођено повећањем извоза кукуруза и пшенице).

⁴ ЦЕФТА: Босна и Херцеговина, Северна Македонија, Црна Гора, Албанија, Молдавија и Србија.

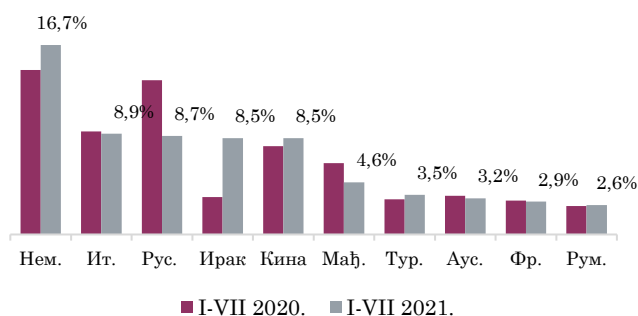


Највећи део увоза АП Војводине у периоду јануар - јул 2021. године потиче из земаља ЕУ (58,6%), уз повећање увоза од 28,8% у односу на исти период прошле године. Увоз из земаља ЦЕФТА (учешће 3,4%) повећан је за 32,6% у поређењу са истим периодом прошле године.

АП Војводина је у периоду јануар - јул 2021. године забележила увоз из 140 различитих земаља. Увоз из првих десет земаља чинио је 68,1% укупног увоза АП Војводине у посматраном периоду. Највећи увоз је забележен из Немачке (16,7%).



Увоз АПВ по земљама,
у I-VII 2020. и I-VII 2021. (учешће %)



Увоз АП Војводине у првих седам месеци 2021. у поређењу са истим периодом претходне године, повећан је из свих посматраних земаља из групе првих десет, осим из Мађарске и Руске Федерације из којих је забележен мањи увоз.

Највише је повећан увоз из Ирака (за 268 млн евра), услед повећаног увоза нафте, као и из Немачке (за 246 млн евра мг).

У увозу АП Војводине приметно је измештање Руске Федерације са позиције најзначајнијег увозног партнера по питању нафте, где примат протеклих месеци постепено заузима увоз из Ирака.

Аграрна спољнотрговинска робна размена АП Војводине

У периоду јануар - јул 2021. године **укупна вредност аграрне спољнотрговинске робне размене АП Војводине износила је 1,5 млрд евра, што је за 16,4% више од остварене размене у истом периоду 2020. године. Међугодишње, извоз је повећан за 18,5%, а увоз за 11,7%.**

Спољнотрговинска робна размена аграра АП Војводине, јануар - јул 2021. године

Период/Година	Извоз	Индекс	Увоз	Индекс	Укупно	Индекс	Салдо
I-VII 2021.	1.077.345	118,5	450.259	111,7	1.527.605	116,4	627.086
I-VII 2020.	909.136	106,7	403.025	122,9	1.312.162	111,2	506.111
2020.	1.654.318	113,6	696.751	117,5	2.351.069	114,7	957.566
2019.	1.456.723	117,4	592.743	121,0	2.049.465	118,4	863.980

* у 000 евра

Из спољнотрговинске размене аграрних производа АП Војводине, у периоду јануар - јул 2021. године, остварен је **суфицит у вредности 627,1 млн евра**, који је за 23,9% већи од суфицита забележеног у истом периоду 2020. године.



У периоду јануар - јул 2021. године, **извоз аграрних производа чинио је 25,2% укупног војвођанског извоза**, док је **учешће увоза аграрних производа у укупном увозу АП Војводине износило 9,9%**. Покривеност увоза извозом аграрних производа је врло висока и износи 239,3% у посматраном периоду.

Извоз и увоз аграра АП Војводине, јануар - јул 2021. године



У периоду јануар - јул 2021. године из АП Војводине је извезено **773 врста аграрних производа у 101 различиту земаљу**. Најзначајнији спољнотрговински партнер је Румунија (23,4% од укупног извоза аграрних производа АП Војводине), а најзначајнији извозни артикал је Кукуруз, осим семенског, са учешћем од 22,1% у укупном извозу аграра АП Војводине у посматраном периоду. На другом месту са учешћем од 11,5% у укупној вредности извоза аграрних производа АП Војводине, налази се Италија. У Италију највише извозимо кукуруз, пшеницу и храну за псе и мачке. Остале земље појединачно су учествовале са мање од по 10,0% у укупном извозу аграра АП Војводине у посматраном периоду. Извоз у првих десет земаља чини 76,9% укупног извоза аграра АП Војводине у периоду јануар - јул 2021. године.

Првих пет производа у извозу аграра АП Војводине, јануар - јул 2021. године

Назив производа	2020.			I-VII 2021.		
	Извоз (у 000 евра)	Учешће	Индекс $\frac{2020}{2019}$	Извоз (у 000 евра)	Учешће	Индекс $\frac{I-VII 2021}{I-VII 2020}$
Кукуруз, осим семенског	412.664	24,9%	123,3	237.815	22,1%	111,6
Пшеница остала, пир и наполица, осим за сетву	67.871	4,1%	171,2	85.730	8,0%	232,7
Храна за псе и мачке, скроб>30%, млечни производи =<10%	74.483	4,5%	125,8	58.324	5,4%	132,5
Шећер бели, у чврстом стању	40.658	2,5%	100,6	47.156	4,4%	238,8
Сладолед, не садржи или садржи млечне масноће<3%	31.471	1,9%	103,9	35.042	3,3%	133,5

Извоз кукуруза је у односу на исти период претходне године забележио повећање од 22,1%. Војвођански привредници највећу вредност остварују од извоза житарица у Румунију – транзитна лука Констанца (где је извоз кукуруза у периоду јануар - јул ове године повећан за 22,5 млн евра, а извоз пшенице за 31,6 млн евра у поређењу са истим периодом 2020. године). Значајно је повећан и извоз шећера (за 138,8%), услед раста извоза у Бугарску, Италију и Грчку, као и пшенице (за 132,7%), пре свега услед повећаног извоза у Румунију и Италију.



ПРИВРЕДНА КОМОРА ВОЈВОДИНЕ

У периоду јануар - јул 2021. године, у увозу АП Војводине било је заступљено **1.017 различитих врста аграрних производа**, при чему је првих пет производа чинило 11,7% укупног аграрног увоза АП Војводине. У групи првих пет производа по учешћу у аграрном увозу АП Војводине, највећи раст од 58,5% је забележен код увоза артикла Цигаре и цигарилоси, који садрже дуван, чему је допринео повећан увоз из Кине и Немачке. Смањење увоза је забележено код артикла Месо од домаћих свиња, остало без костију, смрзнуто (за 41,8% мг).

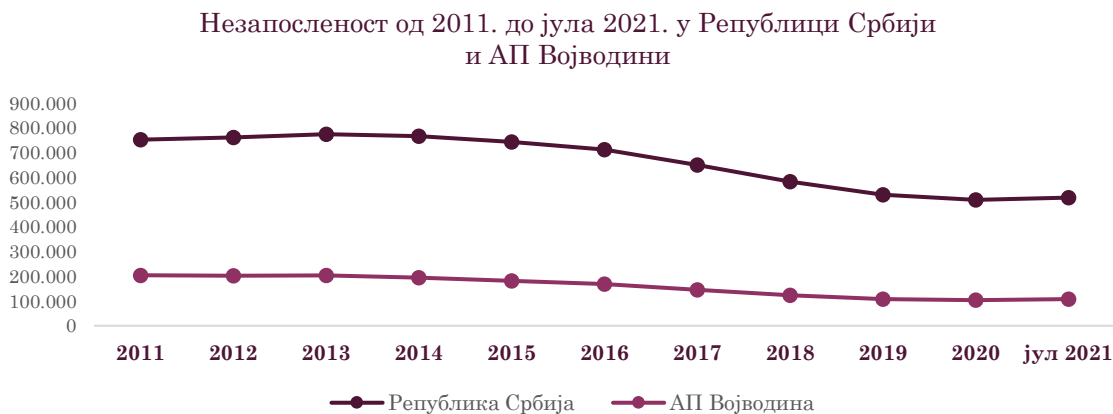
Првих пет производа у увозу агара АП Војводине, јануар - јул 2021. године

Назив производа	2020.			I-VII 2021.		
	Увоз (у 000 евра)	Учешће	Индекс $\frac{2020}{2019}$	Увоз (у 000 евра)	Учешће	Индекс $\frac{I-VII 2021}{I-VII 2020}$
Банане, остале, свеже	18.725	2,7%	80,7	13.337	3,0%	111,8
Цигаре и цигарилоси, који садрже дуван	16.502	2,4%	82,4	11.312	2,5%	158,5
Цигарете које садрже дуван, остале	17.562	2,5%	114,7	10.377	2,3%	112,7
Месо од домаћих свиња, остало, без костију, смрзнуто	20.555	3,0%	116,4	9.070	2,0%	58,2
Сладолед, не садржи или садржи млечне масноће<3%	12.899	1,9%	165,7	8.638	1,9%	102,4



IX. НЕЗАПОСЛЕНОСТ

Након тренда смањења незапослености протеклих неколико година, како на нивоу Републике Србије тако и на нивоу АП Војводине, у **2021. години се предвиђа благи пораст незапослености**, што се с једне стране може довести у везу са новим таласом пандемије с почетка године, а с друге стране са спроведеном помоћи за незапослене у оквиру трећег пакета подршке привреди и становништву што је подстакло одређени број незапослених да се пријаве на евиденцију НСЗ и пређу у статус незапослених који активно траже запослење.



На крају јула 2021. године у Републици Србији је на евиденцији НСЗ било **518.517 активно незапослених лица**, што је за **520 лица** више него у јулу прошле године.

На нивоу Војводине је забележено **107.888 активно незапослених лица**, што је за **0,8% (909 лица)** више у односу на јул прошле године. **Раст незапослености** се бележи у следећим областима АП Војводине појединачно посматрано, и то: у Севернобачкој области (за 64 лица), у Севернобанатској области (за 400), у Средњебанатској (за 1.449) и у Западнбачкој (за 320). Смањење незапослености забележено је у Јужнобанатској, Јужнобачкој и Сремској области, за 416, 136 и 772 лица респективно.



Најмање активно незапослених у јулу 2021. године, у апсолутном броју, бележила је Севернобанатска област (7.618), док је највећи број незапослених у Јужнобачкој области (32.753).



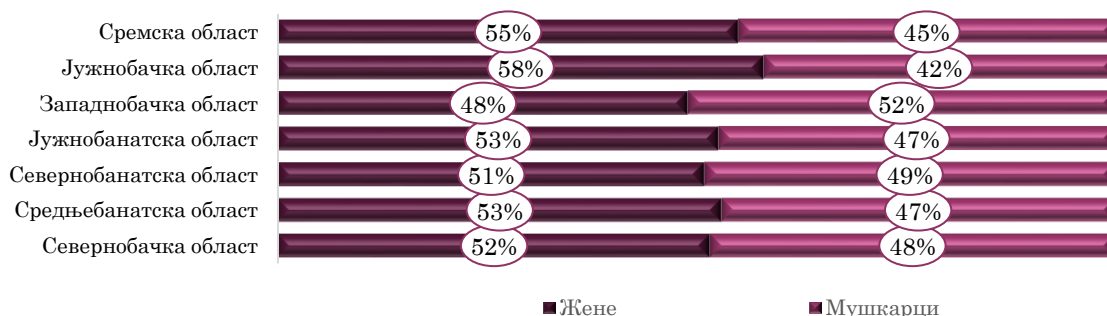
Посматрано по општинама АП Војводине, највећи број незапослених је у Граду Новом Саду (13,4% од укупног броја незапослених у Војводини), а најмањи у општини Сремски Карловци (0,3%).

Општине са најмањим и највећим бројем незапослених лица по областима АП Војводине, у јулу 2021. године

Област	Укупно	Општина са најмањим бројем незапослених лица у области	Општина са највећим бројем незапослених лица у области
АП Војводина	107.888	-	-
Севернобачка	7.682	Мали Иђош (1.407)	Суботица (4.455)
Севернобанатска	7.618	Ада (449)	Кишкинда (3.229)
Средњебанатска	12.834	Нова Црња (1.143)	Зрењанин (6.574)
Сремска	12.891	Пећинци (672)	Ср. Митровица (3.211)
Западнобачка	13.874	Озаци (2.446)	Сомбор (5.694)
Јужнобанатска	20.236	Опово (717)	Панчево (6.749)
Јужнобачка	32.753	Ср. Карловци (356)	Нови Сад (14.426)

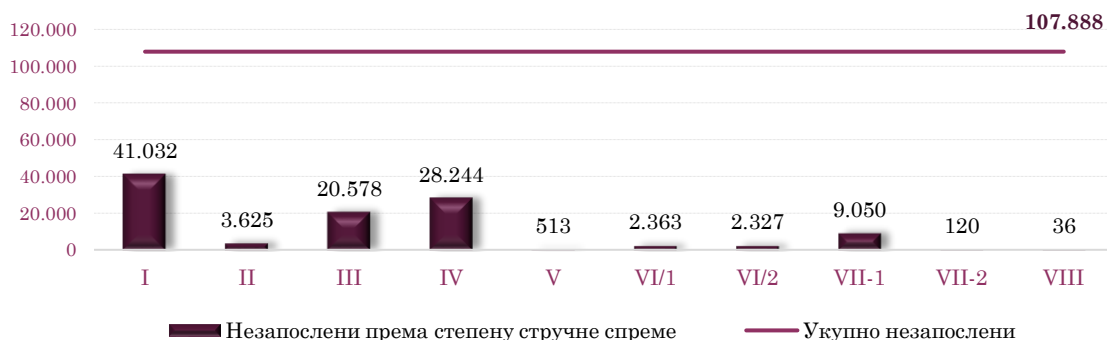
Посматрано према полу, у структури активно незапослених лица АП Војводине, **53,9% чине жене**, а **46,1% мушкарци**. У свим областима Војводине приближно је уједначена структура незапослених лица посматрано према полу.

Структура незапослених лица у евиденцији НСЗ, према полу и областима АП Војводине, јул 2021.



Посматрано према степену стручне спреме, највеће учешће у укупном броју активно незапослених лица Војводине чине лица **I степена стручне спреме (38,0%)**, а најмање учешће међу активно незапосленим имају лица **VIII степена стручне спреме (0,03%)**.

Незапослена лица према степену стручне спреме у Војводини, јул 2021.

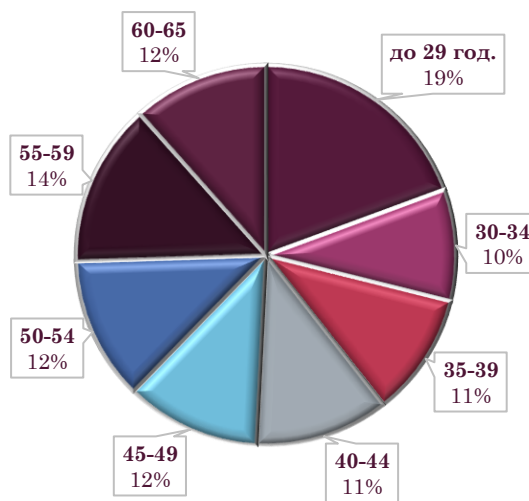




Посматрано према старосној структури, у Војводини 19,4% активно незапослених лица чине млади до 29 година старости. У групи старости 30-39 година активно тражи запослење 20,0% незапослених. Незапослена лица која теже налазе запослење или на њега чекају дуже су у групи старости 50-65 година и они чине 37,7% укупног броја незапослених.

Посматрано према трајању незапослености, на крају јула 2021. године у Војводини је 43,5% активно незапослених лица на посао чекало годину дана или краће, док је преосталих 56,5% на посао чекало дуже од годину дана.

Незапослена лица према старости у Војводини, јул 2021.





Х. ЗАРАДЕ

Просечна бруто зарада у Републици Србији за период јануар - јун 2021. године износила је 88.663 динара, а просечна нето зарада 64.294 динара. У односу на исти период 2020. године, забележен је раст бруто зарада од 8,4% номинално, односно 6,0% реално, као и раст нето зарада за 8,6% номинално, односно 6,2% реално.

Просечна бруто зарада у АП Војводини за период јануар - јун 2021. године износи 84.292 динара (за 4,9% мање од републичког просека), а просечна нето зарада 61.064 динара (за 5,0 % мање од републичког просека).

Просечна нето зарада у Републици Србији и АП Војводини
2018-2021/VI (РСД)



У јуну 2021. године, просечна бруто зарада у Републици Србији износила је 89.793 динара, а просечна нето зарада 65.070 динара. У односу на претходни месец, и просечна бруто и нето зарада веће су за 0,1%. У поређењу са истим месецом претходне године, просечна бруто зарада номинално је већа за 8,7%, а реално је већа за 5,2%, док је просечна нето зарада номинално већа за 8,9%, односно за 5,4% реално.

У АП Војводини је у јуну 2021. године, просечна бруто зарада износила 85.377 динара, а просечна нето зарада 61.792 динара. У поређењу са претходним месецом, просечна бруто зарада већа је за 0,5%, а нето зарада за 0,4%. У поређењу са истим месецом претходне године, просечна бруто зарада у АП Војводини је већа за 8,3%, а нето зарада за 8,5%.

Просечна нето зарада по регионима у односу на
републички просек, јун 2021.

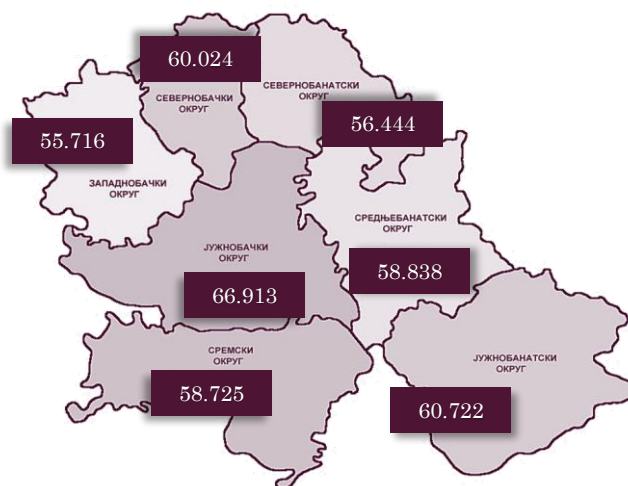




Просечне нето зараде забележиле су номинални раст у јуну 2021. године у односу на јун 2020. године, како на нивоу целе земље тако и на нивоу сваког региона Републике Србије појединачно посматрано. **Највећи међугодишњи раст просечне нето зараде у јуну 2021. године евидентиран је у Београдском региону и Региону Шумадије и Западне Србије (по 8,7%), потом у Региону Јужне и Источне Србије (8,6%) и у Региону Војводине (8,5%).** У јуну 2021. године, једино је Београдски регион имао већу просечну нето зараду од републичког просека, за 15.552 динара или 23,9%.

На нивоу сваког округа АП Војводине појединачно посматрано, нето зараде у јуну 2021. номинално су више у односу на јун прошле године. Највећи номинални раст нето зарада забележиле су Сремска област (9,2%), Јужнобачка област (9,1%) и Средњобанатска област (8,8%), док је најмањи раст забележен у Јужнобанатској области (6,3%). Јужнобачки округ бележи нето зараду вишу од војвођанског просека (за 5.121 динара или 8,3%), што је у складу са натпросечним привредним потенцијалима посматраног округа.

Просечна нето зарада по окрузима АП Војводине, јун 2021. године



Посматрано по општинама АП Војводине, у јуну 2021. године нето зараду изнад просека АП Војводине бележили су Град Нови Сад, за 19,0% више од војвођанског просека, потом Панчево, за 4,2% више од просека АП Војводине, Вршац, за 2,4% више од просека АП Војводине, и Сремски Карловци, за 0,7% више од војвођанског просека. Најнижу просечну нето зараду у Војводини у јуну 2021. године забележила је општина Бач, у износу 49.186 динара, што је за 20,4% ниже од просечне нето зараде за АП Војводину за исти месец.

Пет општина са највишом просечном нето зарадом у јуну 2021. (РСД)



Пет општина са најнижом просечном нето зарадом у јуну 2021. (РСД)





ИЗВОРИ ПОДАТАКА

1. Републички завод за статистику Републике Србије, <https://www.stat.gov.rs/sr-Cyrl>
2. Народна банка Србије, https://www.nbs.rs/sr_RS/indeks/
3. Министарство финансија Републике Србије, <https://www.mfin.gov.rs/tip-dokumenta/makroekonomski-podaci/>
4. Национална служба за запошљавање, http://www.nsz.gov.rs/live/dokumenti/statisti_ki_bilteni_nsz.cid667
5. Републички хидрометеоролошки завод Србије, <http://www.hidmet.gov.rs/>
6. Продуктна берза Нови Сад, <https://www.proberza.co.rs/>

