



1919

ПРИВРЕДНА КОМОРА ВОЈВОДИНЕ

# Привредна кретања у АП Војводини

јануар - фебруар 2021. године

Нови Сад, април 2021. године

---



## САДРЖАЈ:

---

I. ОПШТИ ПРЕГЛЕД ПРИВРЕДНЕ АКТИВНОСТИ.....	1
II. КРЕТАЊЕ ЦЕНА И ИНФЛАЦИЈЕ .....	3
III. ПОЉОПРИВРЕДА .....	5
IV. ИНДУСТРИЈА.....	6
V. ПРОМЕТ РОБЕ У ТРГОВИНИ НА МАЛО .....	8
VI. ТУРИЗАМ И УГОСТИТЕЉСТВО .....	9
VII. СПОЉНОТРГОВИНСКА РОБНА РАЗМЕНА .....	13
VII.1. Спољнотрговинска робна размена Републике Србије.....	13
VII.2. Спољнотрговинска робна размена АП Војводине.....	14
Спољнотрговинска робна размена АП Војводине, по Класификацији делатности (КД 2010).....	15
Спољнотрговинска робна размена АП Војводине, по земљама.....	17
Аграрна спољнотрговинска робна размена АП Војводине.....	19
VII. НЕЗАПОСЛЕНОСТ.....	21
VIII. ЗАРАДЕ .....	24
ИЗВОРИ ПОДАТАКА.....	26



## I. ОПШТИ ПРЕГЛЕД ПРИВРЕДНЕ АКТИВНОСТИ

---

**Пандемија коронавируса и глобално успоравање имали су мање последице на Србију у односу на остале европске земље, због постигнуте макроекономске и финансијске стабилности, претходне динамике раста и правовременог доношења и ефикасне примене мера подршке привреди и становништву.**

Према подацима РЗС-а, **Србија је у 2020. години забележила смањење БДП-а од 1,0% у односу на 2019. годину**, што је било у складу са пројекцијом Народне банке Србије. Пад БДП-а у 2020. години у потпуности је последица примене здравствених мера за спречавање ширења коронавируса, али и значајног смањења спољне тражње изазване рецесијом привреда најважнијих спољнотрговинских партнера Републике Србије. Донете мере економске политике током 2020. године (5,8 млрд евра, око 12,5% БДП-а) успеле су да ограниче ефекат кризе и ублаже економски пад, што би требало да омогући брзи повратак БДП-а током 2021. на преткризни ниво. Према пројекцији НБС-а, раст БДП-а у 2021. години кретаће се у распону од 5,0% до 6,0%, при чему се за прво полугодиште 2021. године пројектује смањење БДП-а од 1,0% мг.

**Инфлација је и даље чврсто под контролом и у фебруару 2021. године је износила 1,2% мг.** У односу на претходни месец, потрошачке цене су у фебруару забележиле раст од 0,6%. Према пројекцији НБС, инфлација ће у 2021. години наставити кретање у доњем делу циљаног распона, али се очекује да ће ове године бити на нешто вишем нивоу него претходне, пре свега услед најављеног повећања цена електричне енергије, као и раста светске цене нафте, а тиме и цена нафтних деривата на домаћем тржишту.

Повољни временски услови у посматраном периоду су омогућавали обављање актуелних **пољопривредних** радова. Цене житарица су, у односу на јануар 2021. године, остале на приближно истом нивоу, али у поређењу са истим периодом у прошлој години цене кукуруза су веће за 35,0%, а пшенице за 18,7%. Највеће међугодишње повећање цена забележено је код соје, за 51,9%.

**Индустријска производња АП Војводине је у периоду јануар-фебруар 2021. године забележила повећање од 1,5% међугодишње**, што је резултат раста у сектору Прерађивачке индустрије (за 1,5% мг) и сектору Снабдевања електричном енергијом, гасом, паром и климатизације (за 19,3% мг). У сектору Рударства забележен је међугодишњи пад обима производње за 15,5%. Расту обима Прерађивачке индустрије највише је допринела производња деривата нафте и електричне опреме, док је у супротном смеру највише деловала производња прехрамбених производа.

У условима неповољне епидемиолошке ситуације, услужни сектор карактеришу различита кретања. Трговина на мало наставља да бележи реални раст (**промет робе у трговини на мало у АП Војводини у периоду јануар-фебруар 2021. године реално је порастао за 1,9% у текућим ценама, односно за 2,3% у сталним ценама мг**), док су услед мањег обима активности, негативна кретања и даље присутна код туризма (**број долазака и ноћења туриста у АП Војводини је у периоду јануар-фебруар 2021. године смањен за 38,3% и 29,4% мг, респективно**).



Смањена спољна тражња и увођење ванредног стања у великој мери су се одразили на кретање роба и услуга у 2020. години. Опоравак спољнотрговинске размене од глобалног шока регистрован је од септембра 2020. године. **У периоду јануар-фебруар 2021. године, укупна спољнотрговинска робна размена Републике Србије мања је за 2,6%, а АП Војводине за 2,8%, од размене остварене у истом периоду прошле године.** Извоз Републике Србије је повећан за 3,3% мг, док је увоз смањен за 7,0% мг. Сличан тренд приметан је и на нивоу АП Војводине – извоз је повећан за 6,5%, док је увоз смањен за 10,9% мг. Народна банка Србије очекује током 2021. године потпуни опоравак извоза робе и услуга на нивоу целе земље, уз раст од 13,4%, вођен извозом прерађивачке индустрије, ИКТ-а и пословних услуга. Такође, пројектује и раст увоза робе и услуга од 13,3% који ће бити вођен растом домаће тражње и наставком увоза медицинске опреме.

На тржишту рада Републике Србије није приметан утицај коронавируса на број запослених, што је пре свега резултат мера Владе и НБС. У Војводини је у фебруару 2021. године забележено **104.985 активно незапослених лица**, што је за **1,4% мање** у односу на стање у фебруару 2020. године. У јануару 2021. године, **просечна бруто зарада у АП Војводини износила је 82.831 динар (раст 5,1% мг), а просечна нето зарада 60.006 динара (раст 5,3% мг).**



## II. КРЕТАЊЕ ЦЕНА И ИНФЛАЦИЈЕ

**Међугодишње посматрано** и мерено растом цена производа и услуга личне потрошње, **инфлација је у фебруару 2021. године износила 1,2%**, што је близу нивоа из јануара.

Изостанак очекиване више инфлације почетком 2021. године резултат је дејства привремених фактора, односно нижег раста цена хране, пре свега поврћа, у односу на очекивани и сезонски уобичајени.

**На месечном нивоу, у односу на јануар 2021. године, потрошачке цене су у фебруару забележиле раст за 0,6%**. Ниво цена роба је порастао за 0,8%, а ниво цена услуга је остао непромењен. Највећи утицај на месечни раст цена су имале више цене електричне енергије, нафтних деривата, цигарета као и цене поврћа, чије повећање је било мање од сезонски уобичајеног за ово доба године. У супротном смеру највише је деловало сезонско уобичајено појефтињење свежег меса, одеће и обуће.

Инфлација мерена индексима потрошачких цена  
фебруар 2021. године



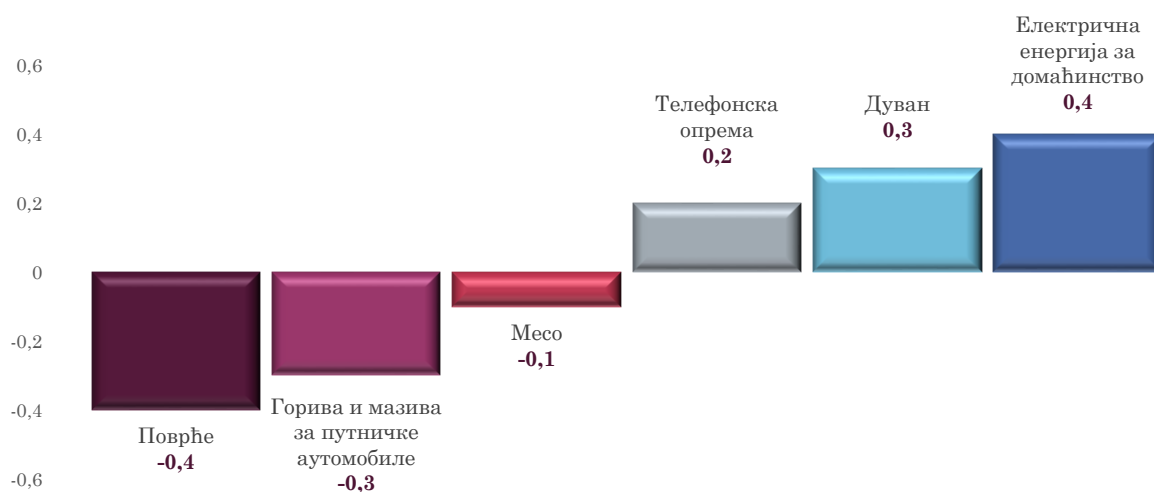
**Базна инфлација** (индекс потрошачких цена по искључењу хране, енергије, алкохола и цигарета) наставила је стабилно кретање и **у фебруару 2021. године је износила 1,8% међугодишње**, што је незнатно ниже у односу на претходни месец. Излазак из обрачуна прошлогодишњег поскупљења услуга фиксне телефоније утицао је на успоравање базне инфлације на 1,8% у фебруару.

Посматрано по производима и услугама личне потрошње, **највећи позитиван допринос** међугодишњој стопи фебруарске инфлације (1,2%) дале су, пре свега, цене електричне енергије за домаћинство (0,4 п.п), дувана (0,3 п.п) и телефонске опреме (0,2 п.п).

**Највећи негативан допринос** међугодишњој инфлацији потекао је од цена поврћа (-0,4 п.п), цена горива и мазива за путничке аутомобиле (-0,3 п.п) и цена меса (-0,1 п.п).



Најзначајнији доприноси међугодишњој инфлацији,  
фебруар 2021. године (у п.п)



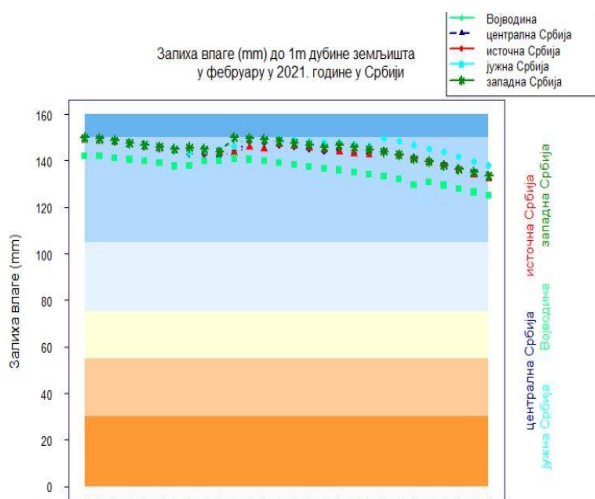
Према централној пројекцији Народне банке Србије, међугодишња инфлација ће и у наредном периоду остати ниска и стабилна, при чему се очекује да ће ове године бити на нешто вишем нивоу него претходне, пре свега услед најављеног повећања цена електричне енергије, као и раста светске цене нафте, а тиме и цена нафтних деривата на домаћем тржишту.



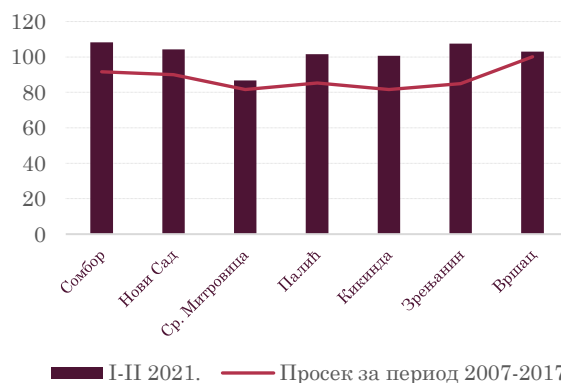
### III. ПОЉОПРИВРЕДА

Повољни временски услови су омогућавали обављање актуелних пољопривредних радова: прихрањивање озимих усева, резидбу, ђубрење, зимско прскање, заштиту у воћњацима и виноградима, обраду земљишта, као и припрему земљишта за пролећну сетву и садњу.

Залиха зимске влаге у јануару и фебруару 2021. године је била добра у свим производним подручјима. Просечна количина падавина на подручју Војводине у прва два месеца 2021. године износила је 101,7 mm, што је за 13,6% више у односу на просечне месечне падавине у јануару и фебруару у периоду од 2007. до 2017. године.



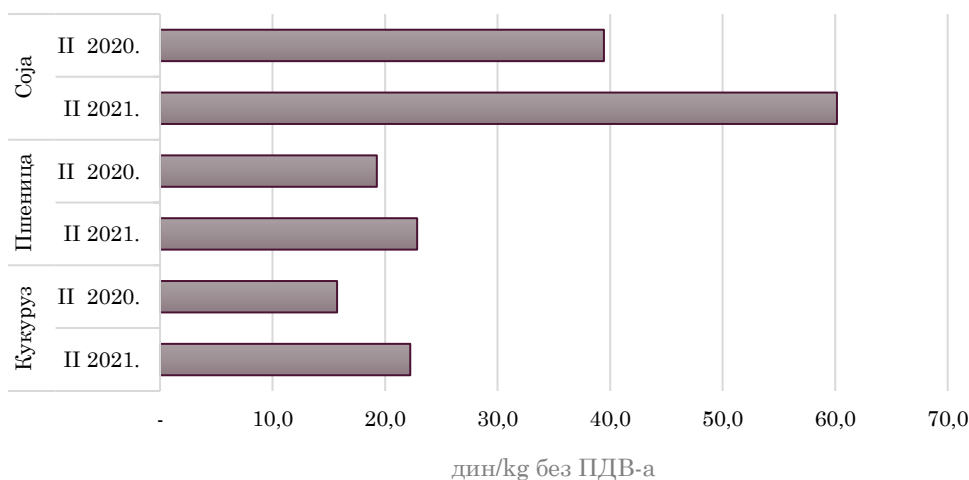
Количина падавина у периоду I-II 2021. на подручју Војводине (mm)



Цене житарица су, у односу на јануар 2021. године, остале на приближно истом нивоу, али у поређењу са истим периодом у прошлој години цене кукуруза су веће за 35,0%, а пшенице за 18,7%.

Највеће међугодишње повећање цена забележено је код соје, где су цене веће за 51,9%.

Упоредне цене кукуруза, пшенице и соје у фебруару 2020. и 2021. године



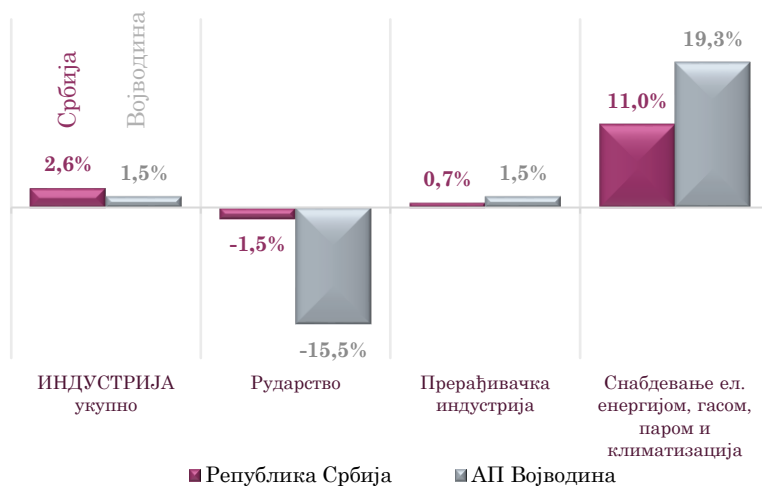


## IV. ИНДУСТРИЈА

Међугодишње посматрано, **индустриска производња у Републици Србији у прва два месеца 2021. године већа је за 2,6% у односу на исти период 2020. године.** Посматрано по производним секторима, раст производње је забележен у сектору Прерађивачке индустрије (за 0,7%) и сектору Снабдевање електричном енергијом, гасом, паром и климатизација (за 11,0%), док се у сектору Рударства учача пад (-1,5%).

Вођена повећањем обима производње у сектору Прерађивачке индустрије од 1,5% и сектору Снабдевање електричном енергијом, гасом, паром и климатизација (за 19,3%), **индустриска производња АП Војводине је у периоду јануар-фебруар 2021. године забележила раст од 1,5% у односу на исти период 2020. године.** Пад обима производње је забележен у сектору Рударства, за 15,5%.

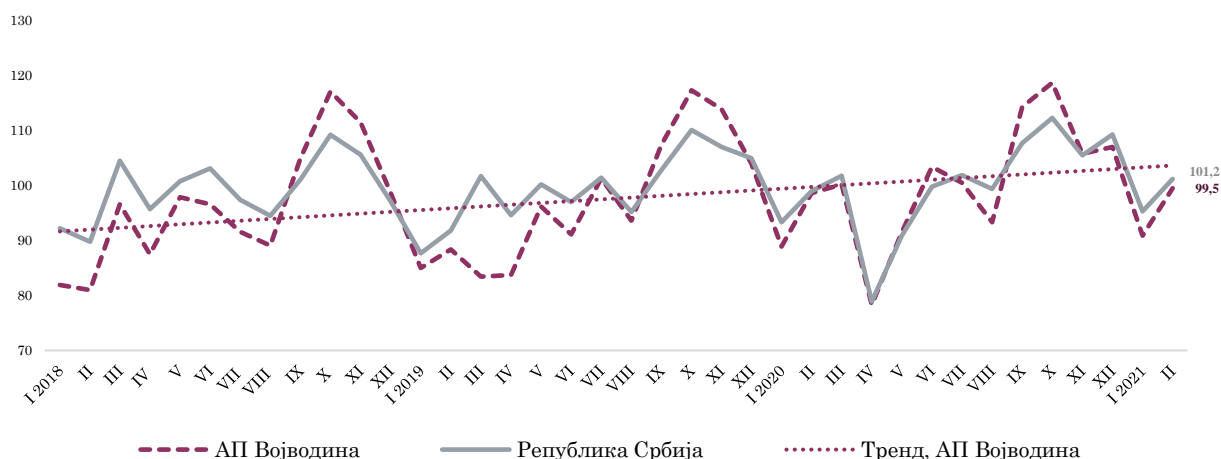
Стопе раста индустријске производње у Србији и Војводини, укупно и по секторима делатности I-II 2021/I-II 2020.



У Прерађивачкој индустрији, доминантном сектору укупне индустрије АП Војводине са учешћем од 94,2%, забележено је повећање физичког обима производње у 9 од 24 производних области, које чине 39,0% укупне индустрије Војводине.

У периоду јануар-фебруар 2021. године, обиму прерађивачке индустрије АП Војводине највише су позитивно допринеле: производња деривата нафте (за 3,6 п.п), производња електричне опреме (1,5 п.п) и производња основних метала (0,8 п.п), док је највећи негативан допринос потекао од производње прехранбених производа (-1,3 п.п), производње моторних возила и приколица (-0,8 п.п) и производње основних фармацеутских производа и препарата (-0,5 п.п).

Индекси индустријске производње (Ø2020=100), са трендом кретања







**У односу на просек 2020. године, остварен обим индустријске производње Републике Србије у фебруару 2021. године већи је за 1,2%, док је у АП Војводини мањи за 0,5%.**

Током претходне три године и у прва два месеца текуће године, тренд укупне индустријске производње у АП Војводини бележи благо растући смер кретања.

На крају фебруара 2021. године, у поређењу са истим месецом претходне године, **залихе готових производа у индустрији АП Војводине** повећане су за 8,9%, а посматрано по наменским групама, повећане су у свим групама и то код Капиталних производа (за 64,1%), Трајних производа за широку потрошњу (55,3%), Енергије (25,4%), Нетрајних производа за широку потрошњу (2,2%) и Интермедијарних производа, осим енергије (0,7%).



## V. ПРОМЕТ РОБЕ У ТРГОВИНИ НА МАЛО

Према подацима Републичког завода за статистику, **промет робе у трговини на мало у АП Војводини, у периоду јануар-фебруар 2021. у односу на исти период 2020. године, у текућим ценама већи је за 1,9%, а у сталним ценама за 2,3%.**

**У односу на јануар 2021. године, у фебруару 2021. је забележен пад промета у трговини на мало у АП Војводини за 1,5% у текућим, односно за 2,3% у сталним ценама.**

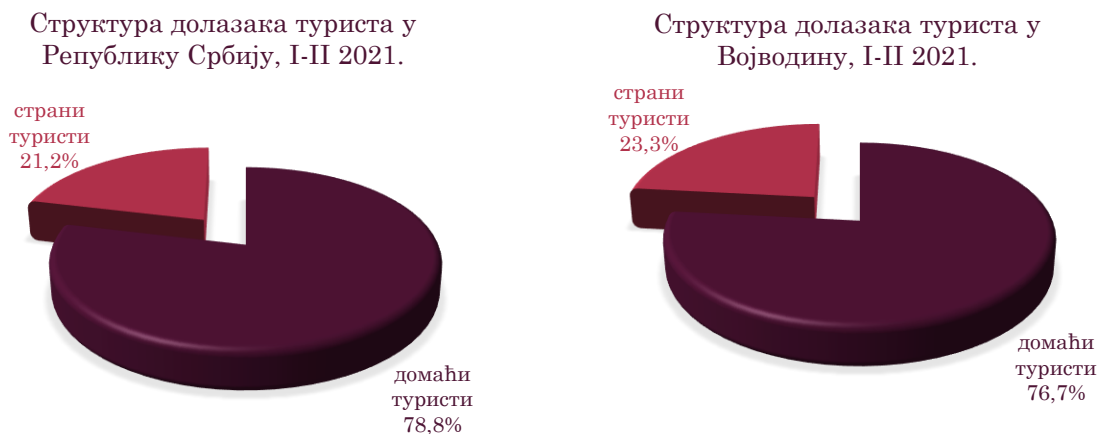


Поредећи ниво промета робе у трговини на мало у Војводини у фебруару 2021. године у односу на просечан ниво промета у 2020. години, бележи се пад промета за 8,3% у текућим ценама, односно за 8,9% у сталним ценама.



## VI. ТУРИЗАМ И УГОСТИТЕЉСТВО

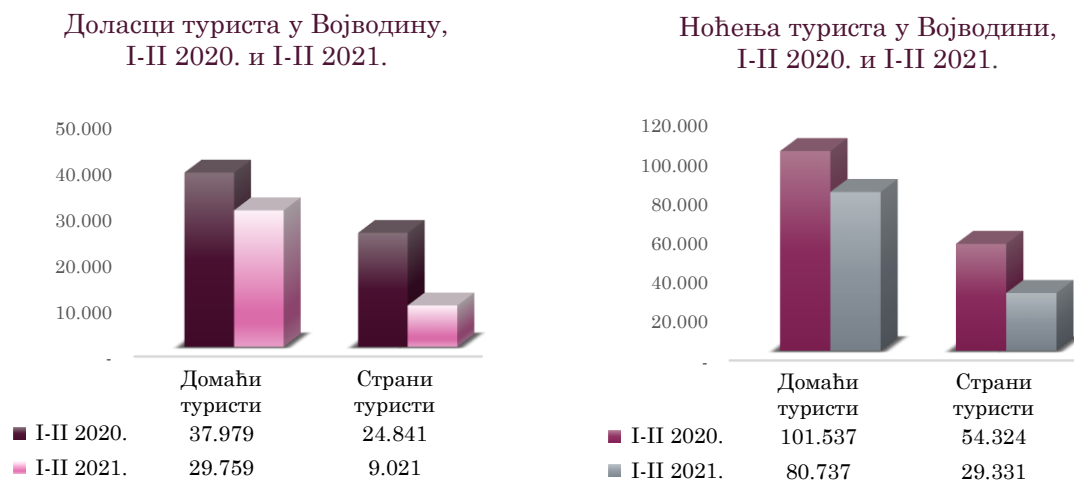
Према подацима Републичког завода за статистику, **укупан број туристичких долазака у Републику Србију у периоду јануар-фебруар 2021. године био је 276.094**, што је мање за **39,1%** у односу на период јануар-фебруар 2020. године.



У **Војводини** је у периоду јануар-фебруар 2021. године укупан број долазака туриста био **38.780**, што је за **38,3%** мање него у истом периоду 2020. године. Број долазака домаћих туриста мањи је за **21,6%**, а страних туриста за чак **63,7%**. Од укупног броја долазака туриста у Војводину, **76,7%** су били домаћи, а **23,3%** страни туристи.

Са регистрованим бројем долазака туриста, Војводина је у периоду јануар-фебруар 2021. године учествовала са **14,0%** у укупним доласцима туриста у Републику Србију, и то са **13,7%** у доласцима домаћих, односно са **15,4%** у доласцима страних туриста.

У периоду јануар-фебруар 2021. године, у Републици Србији је евидентирано укупно **924.111** ноћења туриста, што је за **34,9%** мање у односу на исти период 2020. године. У **Војводини** је у посматраном периоду укупан број регистрованих ноћења туриста био **110.068** и мањи је за **29,4%** у односу исти период прошле године. Број ноћења домаћих туриста опао је за **20,5%**, а број ноћења страних туриста за чак **46,0%**. У укупном броју ноћења, **73,4%** су била ноћења домаћих, а **26,6%** ноћења страних туриста.

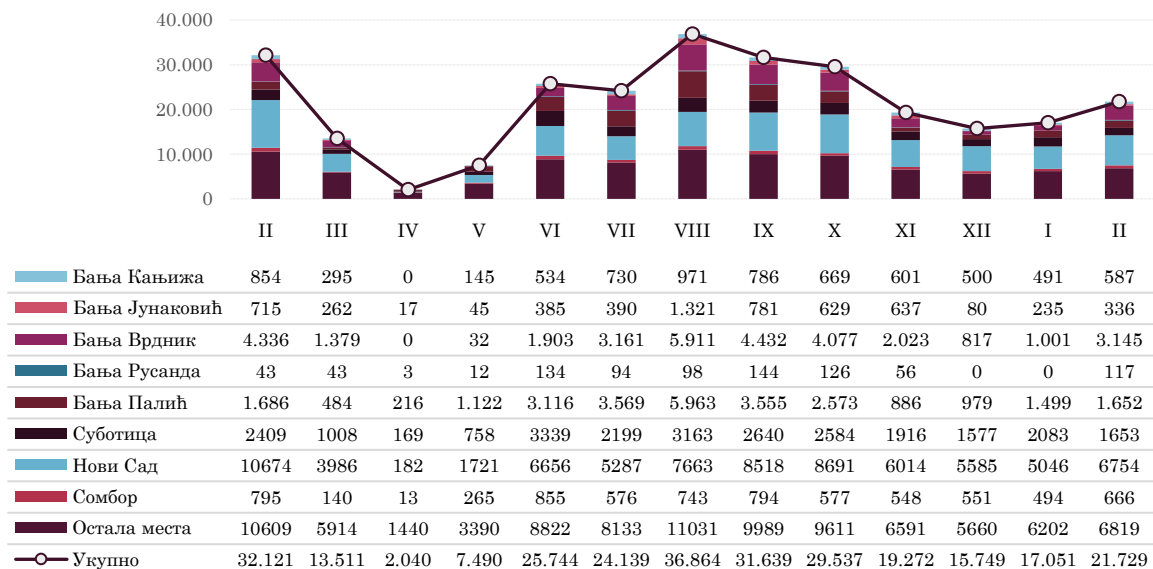




Са бројем регистрованих ноћења у периоду јануар-фебруар 2021. године, Војводина је учествовала са **11,9%** у укупним ноћењима туриста у Републици Србији, и то са **11,2%** у ноћењима домаћих, односно са **14,6%** у ноћењима страних туриста.

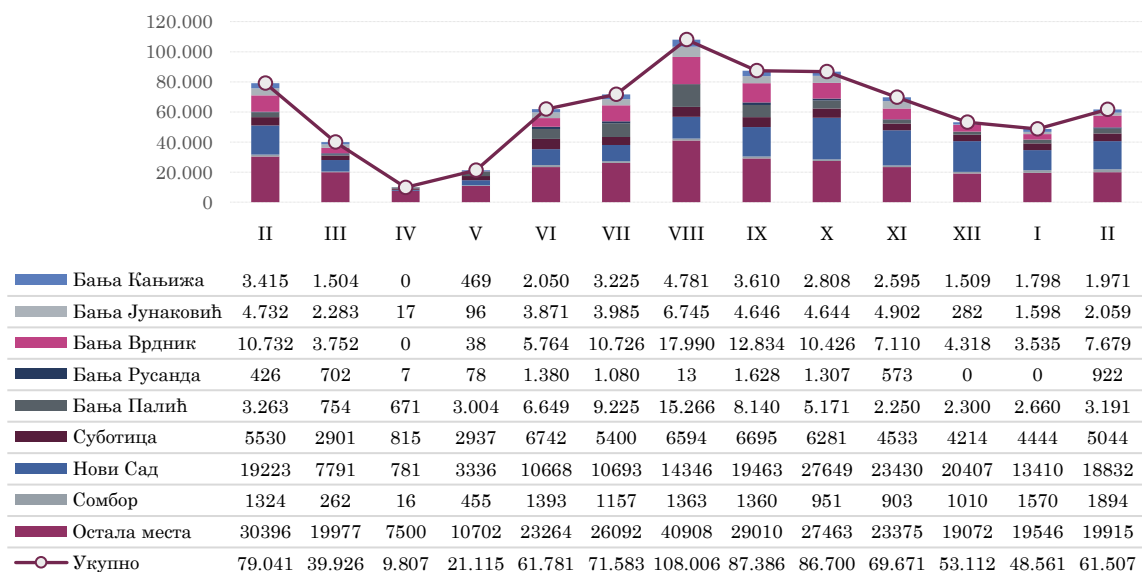
**Раст броја долазака туриста у Војвдину, у периоду јануар-фебруар 2021. године у односу на исти период 2020. године, остварила је Бања Палић (за 92 или 3,0%) и Бања Русанда (за 33 или 39,3%). У обе посматране бање повећан број долазака домаћих туриста, док је број долазака страних туриста смањен.**

Доласци туриста по изабраним туристичким местима у Војводини, II 2020 - II 2021.



**У периоду јануар-фебруар 2021. године, раст броја ноћења у Војводини забележио је Град Сомбор (за 379 или 12,3% мг) и Бања Русанда (за 136 ноћења или 17,3% мг). У осталим туристичким местима Војводине је забележен пад броја ноћења у односу на исти период прошле године. Највећи пад броја ноћења туриста забележен је у бањи Јунаковић, за 63,5%.**

Ноћења туриста по изабраним туристичким местима у Војводини, II 2020 - II 2021.





На нивоу Републике Србије, најфреквентније посећивана места у периоду јануар-фебруар 2021. године, изражено и бројем долазака и бројем ноћења туриста, била су **планинска места, са 122.179 долазака и 455.495 остварених ноћења**, што представља 44,3% и 49,3% укупно остварених долазака и ноћења у Републици Србији посматраном периоду, респективно. У највећим центрима планинског туризма, **на Копаонику и Златибору, остварено је 311.766 ноћења**, али за 23,4% и 19,3% мање него у истом периоду прошле године, респективно. **Раст ноћења забележен је једино на планини Златар** (за 365 или 5,4% мг). Посетиоци планина већином су били домаћи туристи (89,3%).

Доласци туриста у РС по изабраним туристичким местима, I-II 2021.

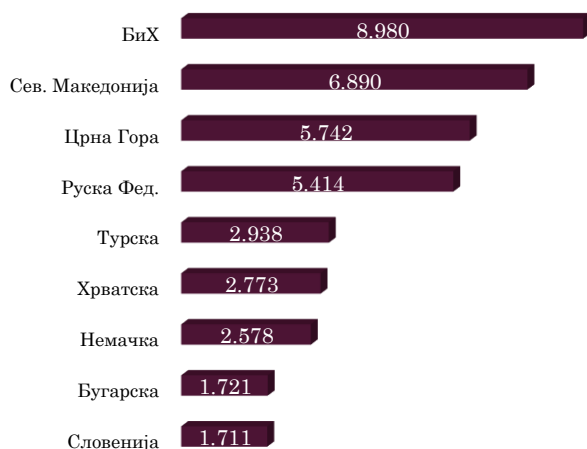


Ноћења туриста у РС по изабраним туристичким местима, I-II 2021.

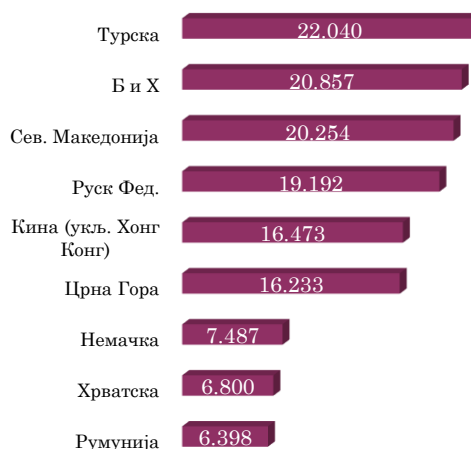


Посматрано на нивоу Републике Србије, у прва два месеца 2021. године, **међу страним туристима из групе европских земаља, највећи број долазака забележили су туристи из Босне и Херцеговине (8.980, што је за 44,0% мање него у истом периоду 2020).** **Највећи број ноћења регистрован је од стране туриста из Турске (22.040, што је за 20,6% мање него у истом периоду 2020. године).**

Доласци страних туриста у Републици Србији према земљама из којих долазе, I-II 2021.



Ноћења страних туриста у Републици Србији према земљама из којих долазе, I-II 2021.





## ПРИВРЕДНА КОМОРА ВОЈВОДИНЕ

Из групе ваневропских земаља, у прва два месеца 2021. године, највећи број и долазака и ноћења у Републици Србији забележили су туристи из Кине, укључујући Хонг Конг (1.463 долазака, за 88,4% мање, односно 16.473 ноћења, за 46,8% мање него у истом периоду 2020. године).

Девизни прилив од туризма у Републици Србији по месецима,  
I 2020 - I 2021. године (у млн евра)



У јануару 2021. године, укупан **девизни прилив од туризма** у Републици Србији износио је 97 млн евра и **мањи је за 18 млн евра или 15,6%** у односу на девизни прилив у јануару 2020. године, док је **девизни одлив од туризма** у Републици Србији у јануару 2021. године износио 47 млн евра и **мањи је за 60 млн евра или 56,1%** у односу на девизни одлив јануара 2020. године.



## VII. СПОЉНОТРГОВИНСКА РОБНА РАЗМЕНА

## VII.1. Спољнотрговинска робна размена Републике Србије

У периоду јануар-фебруар 2021. године укупна вредност спољнотрговинске робне размене Републике Србије износила је 6,5 млрд евра, што је за 2,6% мање у односу на исти период 2020. године. Укупан робни извоз је реализован у вредности од 2,9 млрд евра (за 3,3% више у односу на извоз у истом периоду прошле године), док је укупан робни увоз реализован у вредности од 3,6 млрд евра (за 7,0% мање у поређењу са реализованим увозом у периоду јануар-фебруар 2020. године).

Из спољнотрговинске робне размене у периоду јануар-фебруар 2021. године, Република Србија је забележила спољнотрговински дефицит у вредности од 655 млн евра, што је за 361 млн евра или 35,6% мање од забележеног дефицита у истом периоду 2020. године.

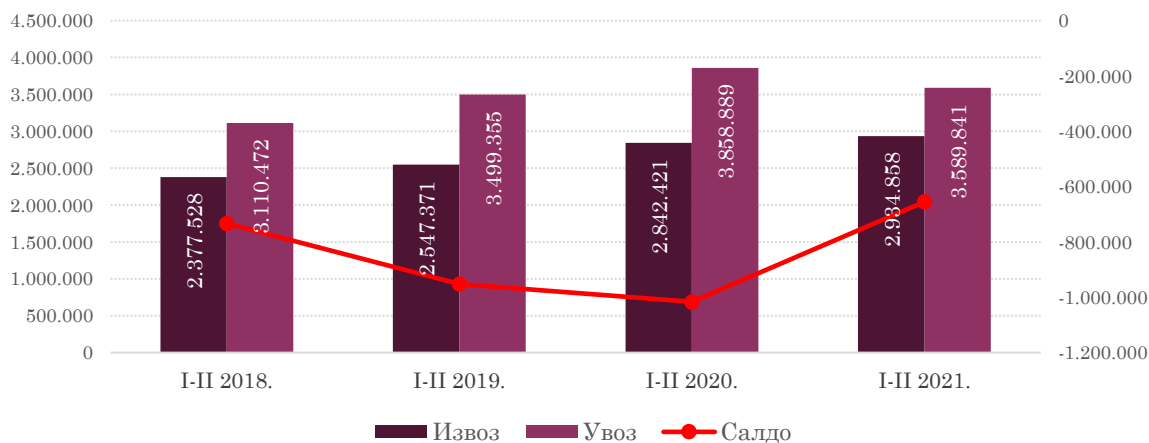
Спољнотрговинска робна размена Републике Србије, јануар-фебруар 2021.

\*у 000 евра

Период	Извоз	Индекс	Увоз	Индекс	Укупно	Индекс	Салдо
I-II 2021.	2.934.858	103,3	3.589.841	93,0	6.524.699	97,4	-654.983
I-II 2020.	2.842.421	111,6	3.858.889	110,3	6.701.310	110,8	-1.016.468
2020.	17.051.934	97,2	22.957.138	96,2	40.009.072	96,6	-5.905.204
2019.	17.536.367	107,7	23.875.267	108,9	41.411.634	108,4	-6.338.900

Због раста извоза уз истовремено смањење увоза, покривеност увоза извозом у Републици Србији је повећана са 73,7%, колика је била у периоду јануар-фебруар 2020. године, на 81,8% у истом периоду текуће године 2021. године.

Спољнотрговинска робна размена Републике Србије,  
I-II 2018 - I-II 2021. (у хиљадама евра)





## VII.2. Спољнотрговинска робна размена АП Војводине

У прва два месеца 2021. године, укупна вредност спољнотрговинске робне размене АП Војводине износила је 2,1 млрд евра и мања је за 2,8% од остварене робне размене у истом периоду 2020. године. Извоз је остварен у вредности од 1,1 млрд евра, што представља повећање од 6,5% у односу на извоз остварен у периоду јануар-фебруар 2020. године, док је вредност оствареног увоза 1,0 млрд евра, што је за 10,9% мање од оствареног увоза у истом периоду 2020. године.

Из спољнотрговинске робне размене АП Војводине у периоду јануар-фебруар 2021. године, забележен је **суфицит у вредности 46 млн евра**, за разлику од истог периода прошле године када се бележио дефицит у вредности од 145 млн евра.

Због раста извоза, уз истовремено смањење увоза, покривеност увоза извозом у периоду јануар-фебруар 2021. године је 104,5%, за разлику од истог периода претходне године када је износила 87,4%.

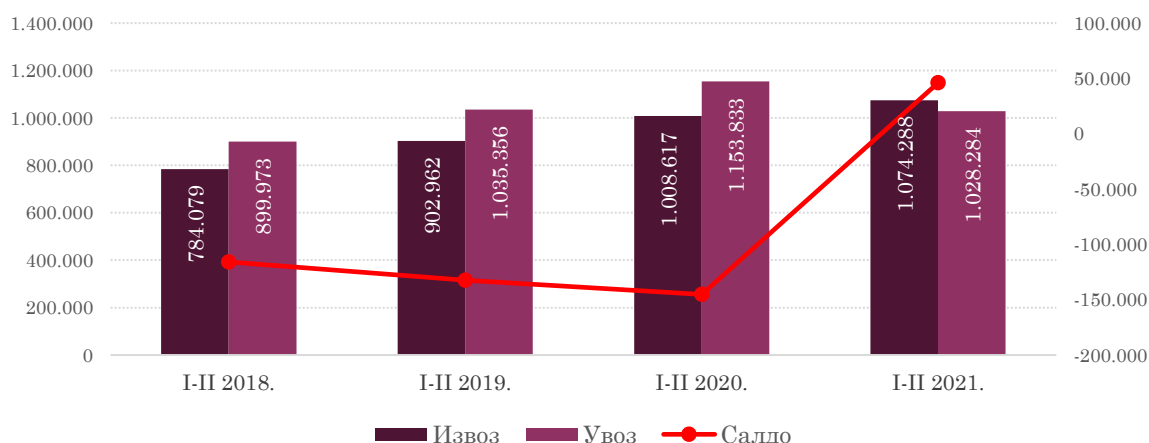
Спољнотрговинска робна размена АП Војводине, јануар-фебруар 2021.

Период	Извоз	Индекс	Увоз	Индекс	Укупно	Индекс	Салдо
I-II 2021.	1.074.288	106,5	1.028.284	89,1	2.102.573	97,2	46.004
I-II 2020.	1.008.617	111,7	1.153.833	111,4	2.162.450	111,6	-145.216
2020.	6.082.652	99,0	6.363.380	92,9.	12.446.032	95,8	-280.727
2019.	6.144.985	108,7	6.851.524	106,2	12.996.509	107,4	-706.539

\*у 000 евра

У прва два месеца 2021. године, **спољнотрговинска робна размена АП Војводине чинила је 32,2%** укупно реализоване спољнотрговинске робне размене Републике Србије, при чему је војвођански извоз чинио 36,6% укупног извоза Републике, а војвођански увоз 28,6% укупног увоза Републике.

Спољнотрговинска робна размена АП Војводине, I-II 2018 - I-II 2021.  
(у хиљадама евра)







## Спољнотрговинска робна размена АП Војводине, по Класификацији делатности (КД 2010)

**Прерађивачка индустрија** је и у прва два месеца 2021. године представљала сектор са доминантним учешћем у извозу АП Војводине (85,0%) и растом извоза за 2,3% у поређењу са истим периодом 2020. године. На другом месту је извоз сектора **Пољопривреда, шумарство и рибарство**, чије учешће у укупном извозу АП Војводине износи 13,9% и који бележи раст извоза за чак 40,1% у односу на период јануар-фебруар 2020. Остали сектори делатности имају појединачно учешће мање од по 1% у укупном извозу АП Војводине у периоду јануар-фебруар 2021. године.

Најзначајнији сектори делатности у извозу АП Војводине, јануар-фебруар 2021.

Сектор КД	2020.			I-II 2021.		
	Вредност (у 000 евра)	Учешће	Индекс 2020 2019	Вредност (у 000 евра)	Учешће	Индекс I – II 2021 I – II 2020
<b>Прерађивачка индустрија</b>	5.228.200	<b>86,0%</b>	96,1	912.708	<b>85,0%</b>	102,3
<b>Пољопривреда, шумарство и рибарство</b>	791.815	<b>13,0%</b>	125,1	148.898	<b>13,9%</b>	140,1
<b>Снабдевање водом и управљање отп. водама</b>	35.410	<b>0,6%</b>	90,1	9.418	<b>0,9%</b>	163,6

Повећање укупног робног извоза АП Војводине у периоду јануар-фебруар 2021. године вођено је повећањем извоза сектора Пољопривреда, шумарство и рибарство, а услед раста екстерне тражње и поремећаја у глобалним ланцима снабдевања изазваним пандемијом коронавируса.

Као на извозној страни, и у увозу АП Војводине највеће учешће има увоз **Прерађивачке индустрије** од 67,7%, а који је у односу на јануар-фебруар 2020. године опао за 3,8%. За разлику од извоза, где учествује са свега 0,03%, увоз сектора **Рударство** је на другом месту у увозу АП Војводине у периоду јануар-фебруар 2021. године, са учешћем од 16,7%, али смањењем увоза за 44,1% у односу на исти период 2020. године. Сектор Некласификовано по КД је на трећем месту у увозу АП Војводине, са учешћем од 11,2% и растом увоза за 47,8% међугодишње, док је увоз Пољопривреде, шумарства и рибарства на четвртом месту, са учешћем од 4,1% и међугодишњим растом за 2,2%.

Најзначајнији сектори делатности у увозу АП Војводине, јануар-фебруар 2021.

Сектор КД	2020.			I-II 2021.		
	Вредност (у 000 евра)	Учешће	Индекс 2020 2019	Вредност (у 000 евра)	Учешће	Индекс I – II 2021 I – II 2020
<b>Прерађивачка индустрија</b>	4.463.760	<b>70,1%</b>	98,0	695.732	<b>67,7%</b>	96,2
<b>Рударство</b>	1.157.157	<b>18,2%</b>	72,5	171.672	<b>16,7%</b>	55,9
<b>Некласификовано по КД</b>	512.948	<b>8,1%</b>	105,5	115.344	<b>11,2%</b>	147,8
<b>Пољопривреда, шумарство и рибарство</b>	204.724	<b>3,2%</b>	110,3	42.055	<b>4,1%</b>	102,2



У прва два месеца 2021. године, у извозу АП Војводине је било заступљено **3.126 врста производа**, при чему ниједан производ није имао појединачно учешће веће од 7,0% у укупном извозу. На првом месту је извоз Кукуруза, осим семенског, који је извезен у вредности 75,3 млн евра, што је за 67,6% више него у истом периоду претходне године. Међугодишњи раст извоза забележили су и Делови за машине из тр. бр. 8501 и 8502<sup>1</sup>, остало, за чак 671,2% (у Немачку је извезено за 28,7 млн евра посматраног артикла више него у истом периоду прошле године), затим Делови за седишта, од осталих материјала за 7,1% и Циркулационе пумпе за грејне системе и слично за 3,6%. Извоз Сетова проводника за паљење, ост. сетови за возила је опао за 29,8% мг.

Пет најзаступљенијих производа у извозу АП Војводине, јануар-фебруар 2021.

Назив производа	2020.		Вредност (у 000 евра)	I-II 2021.	
	Учешће	Индекс 2020 2019		Учешће	Индекс I-II 2021 I-II 2020
<b>УКУПНО</b>	<b>4.734 производа</b>		<b>3.126 производа</b>		
Кукуруз, осим семенског	6,8%	123,3	<b>75.309</b>	7,0%	167,6
Сетови проводника за паљење, ост. сетови за возила	7,2%	85,3	<b>65.193</b>	6,1%	70,2
Делови за машине из тр. бр. 8501 и 8502, остало	0,8%	190,4	<b>33.691</b>	3,1%	771,2
Циркулационе пумпе за грејне системе и слично	2,8%	101,6	<b>29.817</b>	2,8%	103,6
Делови за седишта, од осталих материјала	1,6%	91,5	<b>20.406</b>	1,9%	107,1

У увозу АП Војводине у периоду јануар-фебруар 2021. године биле су заступљене **4.962 врсте производа**. Најзначајније учешће имао је увоз Нафте и уља од битуменозних минерала, сирове (8,7%) и Гас природни у гасовитом стању (7,8%), иако су забележили међугодишњи пад увоза за 47,0% и 41,3%, респективно. Код увоза артикала Неразврстана роба по ЦТ-роба у слободној зони, Жица од рафинисаног бакра, попречног пресека >6mm и Неразврстана роба по ЦТ-роба на складиштењу, бележи се раст у односу на јануар-фебруар 2020. године, и то за 138,0%, 48,0% и 7,0%, респективно.

Пет најзаступљенијих производа у увозу АП Војводине, јануар-фебруар 2021.

Назив производа	2020.		Вредност (у 000 евра)	I-II 2021.	
	Учешће	Индекс 2020 2019		Учешће	Индекс I-II 2021 I-II 2020
<b>УКУПНО</b>	<b>6.515 производа</b>		<b>4.962 производа</b>		
Нафта и уља од битуменозних минерала, сирова	11,5%	72,2	<b>80.060</b>	8,7%	53,0
Гас природни у гасовитом стању	6,4%	72,6	<b>80.098</b>	7,8%	58,7
Неразврстана роба по ЦТ-роба у слободној зони	2,9%	110,1	<b>57.775</b>	5,6%	238,0
Неразврстана роба по ЦТ-роба на складиштењу	5,2%	103,1	<b>57.568</b>	5,6%	107,0
Жица од рафинисаног бакра, попречног пресека > 6mm	1,7%	95,3	<b>29.323</b>	2,9%	148,0

<sup>1</sup> Усклађена номенклатура Царинске тарифе за 2021. годину.

Тарифни број 8501- Електромотори и електрични генератори (осим генераторских агрегата);

Тарифни број 8502- Електрични генераторски агрегати и ротациони конвертори (претварачи): - Генераторски агрегати са клипним мотором с унутрашњим сагоревањем на паљење помоћу компресије (дизел или полудизел мотори).

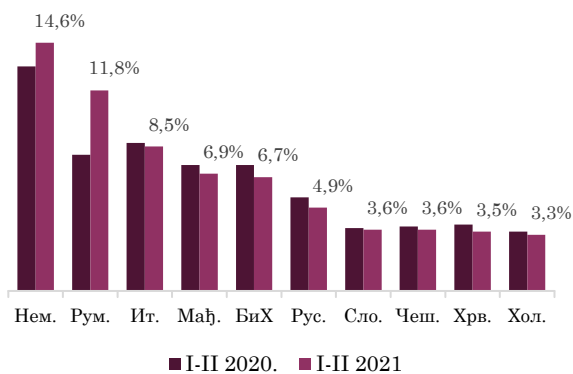


## Спољнотрговинска робна размена АП Војводине, по земљама

Извоз АП Војводине се у највећој мери ослања на тражњу Европске уније и региона, која је у условима који су обележили прва два месеца 2021. године већа у односу на исти период 2020. године. У периоду јануар-фебруар 2021. године, на тржиште ЕУ<sup>2</sup> је пласирано 74,5% укупног извоза АП Војводине, док је на тржиште ЦЕФТА<sup>3</sup> пласирано 12,2%.

АП Војводина је у прва два месеца 2021. године забележила извоз у 108 земаља света. Извоз у првих десет земаља чини 67,3% укупног извоза АП Војводине у периоду јануар-фебруар 2021. године. Главне дестинације војвођанског извоза су Немачка (14,6%), Румунија (11,8%), Италија (8,5%), Мађарска (6,9%) и Босна и Херцеговина (6,7%).

Извоз АПВ по земљама,  
у I-II 2020. и I-II 2021. (учешће у %)



У односу на исти период 2020. године, извоз је највише повећан у Румунију (за 46,1 млн евра или 57%), потом у Немачку (за 23,1 млн евра или 17%), Италију (за 4,0 млн евра или 4,6%), Словенију (за 1,5 млн евра или 4,1%) и Холандију (за 1,9%). Извоз ка осталим земљама из прве десеторке је смањен у апсолутном смислу. Међугодишње, највише је смањен извоз у Руску Федерацију (за 2,7 млн евра или 5,0%), Хрватску (за 2,0 млн евра или 5,2%) и Босну и Херцеговину (за 1,8 млн евра или 2,3%).

Извоз у Румунију је повећан пре свега услед раста извоза кукуруза (за 36,8 млн евра или 139,1% мг) и пшенице (за 9,6 млн евра или 367,0% мг). У Немачку је највише повећан извоз делова за машине (за 28,7 млн евра мг), док се јавља извоз генератора наизменичне струје који се прошле године у истом периоду нису извозили (друго место у извозу у Немачку у вредности 15,3 млн евра).

С друге стране, извоз у Русију је смањен пре свега услед смањења извоза соје (за 3,8 млн евра или 61,9% мг), потом јабука (за 3,1 млн евра или 32,4% мг) и хулахоп чарапа (за 2,3 млн евра или 36,5% мг). У Хрватску је највише смањен извоз моторног бензина (за 1,1 млн евра или 51,4% мг) и бутумена од нафте (за 1,0 млн евра или 82,3% мг). Извоз у Босну и Херцеговину је опао пре свега услед смањења извоза кукуруза (за 1,6 млн евра или 61,4% мг), пшенице (за 1,3 млн евра или 61,0% мг) и сточне хране (за 852 хиљ. евра или 41,1% мг).

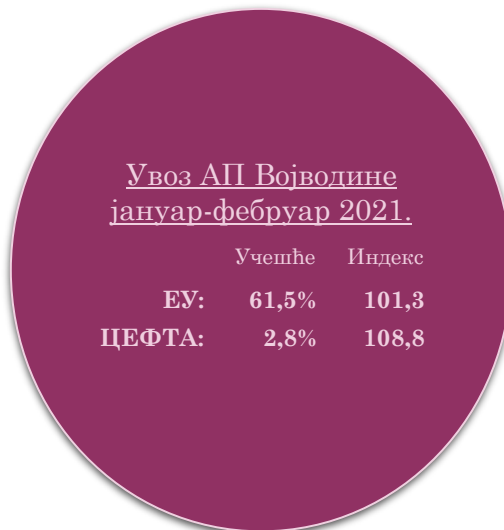
<sup>2</sup> Европска унија (ЕУ) има 27 чланица.

<sup>3</sup> ЦЕФТА: Босна и Херцеговина, Северна Македонија, Црна Гора, Албанија, Молдавија и Србија.

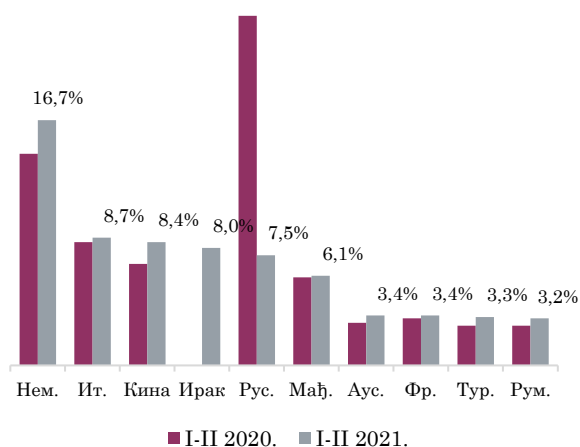


Највећи део увоза АП Војводине у прва два месеца 2021. године потиче из земаља ЕУ (61,5%), уз међугодишњи раст за 1,8%. Увоз из земаља ЦЕФТА је такође забележио међугодишњи раст за 8,8%.

АП Војводина је у прва два месеца 2021. године забележила увоз из 120 земаља света. Увоз из првих десет земаља чини 68,8% укупног увоза АП Војводине у посматраном периоду. Највеће је учешће увоза из Немачке (16,7%), Италије (8,7%), Кине (8,4%), Ирака (8,0%) и Руске Федерације (7,5%).



Увоз АПВ по земљама,  
у I-II 2020. и I-II 2021. (учешће у %)



У периоду јануар-фебруар 2021. године, приметан је значајан пад увоза из Руске Федерације у АП Војводину (за 198 млн евра или 72,0% мг), уз истовремену појаву увоза из Ирака (у вредности 82,5 млн евра), који се у истом периоду прошле године није бележио. Томе је пре свега допринео престанак увоза Нафте и уља од битуменозних минерала, сирове из Руске Федерације (у периоду јануар-фебруар 2020. године увезено у вредности 142,6 млн евра, док се у истом периоду ове године не бележи дати увоз), уз појаву увоза посматраног производа из

Републике Ирак. Последично, Ирак заузима четврто место у увозу АП Војводине са учешћем од 8,0%, док се Русија помера са првог на пето место са учешћем од 7,5%. Једини увозни производ из Ирака, у посматраном периоду 2021. године, је управо Нафта и уља од битуменозних минерала, сирове.

У посматраном периоду, увоз је такође повећан из Кине (за 7,7 млн евра или 9,7%), потом из Немачке (за 5,2 млн евра или 3,1%), Турске (за 3,2 млн евра или 10,4%), Румуније (за 2,1 млн евра или 6,8%) и Аустрије (за 1,2 млн евра или 3,5%). Из Немачке је пре свега повећан увоз Неразврстане робе по ЦТ-робе у слободној зони (за 23,7 млн евра) и Жице од рафинисаног бакра (за 5,9 млн евра). Из Турске је пре свега забележен раст увоза семена сунцокрета (за 423 хиљ. евра) и лимуна (за 275 хиљ. евра).

С друге стране, поред поменутог смањења увоза из Руске Федерације, увоз је смањен из Италије (за 7,3 млн евра или 7,5%), из Мађарске (за 7,0 млн евра или 10,0%) и Француске (за 1,8 млн евра или 5%).



## Аграрна спољнотрговинска робна размена АП Војводине

У периоду јануар-фебруар 2021. године укупна вредност аграрне спољнотрговинске робне размене АП Војводине износила је 403,1 млн евра и већа је за 15,6% од остварене размене у истом периоду 2020. године. Међугодишње, извоз је повећан за 23,5%, а увоз смањен за 1,2%.

Спољнотрговинска робна размена аграра АП Војводине, јануар-фебруар 2021.

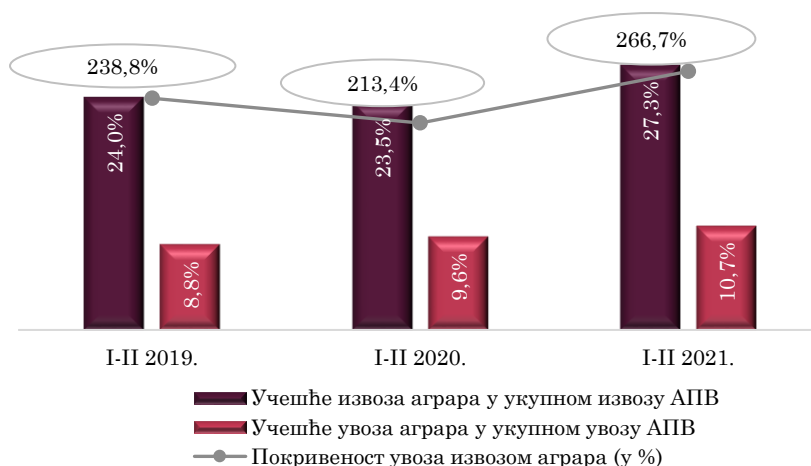
\* у 000 евра

Период	Извоз	Индекс	Увоз	Индекс	Укупно	Индекс	Салдо
I-II 2021.	293.212	123,5	109.929	98,8	403.141	115,6	183.283
I-II 2020.	237.428	109,7	111.274	122,8	348.701	113,6	126.154
2020.	1.654.318	113,6	696.751	117,5	2.351.069	114,7	957.566
2019.	1.456.723	117,3	592.743	121,1	2.049.465	118,4	863.980

Из спољнотрговинске размене аграрних производа АП Војводине, у периоду јануар-фебруар 2021. године, остварен је суфицит у вредности 183,3 млн евра, који је услед раста извоза уз истовремено смањење увоза, виши за 45,3% од суфицита у истом периоду 2020. године.

У периоду јануар-фебруар 2021. године, **извоз аграрних производа чинио је 27,3% укупног војвођанског извоза**, док је **учешће увоза аграрних производа у укупном увозу АП Војводине износило 10,7%**. Покривеност увоза извозом аграрних производа је врло висока и износи 266,7% у посматраном периоду, па као таква, аграрна спољна трговина АП Војводине несумњиво представља озбиљан потенцијал економског развоја и укупне макроекономске и социјалне стабилности АП Војводине.

Извоз и увоз аграра АП Војводине



У периоду јануар-фебруар 2021. године извезено је 559 врста аграрних производа, у 83 различитих земаља. Најзначајнији спољнотрговински партнер је Румунија, где се извезло 30,0% укупног извоза аграрних производа АП Војводине, а најзначајнији извозни артикал је Кукуруз, осим семенског, са учешћем од 25,7% у укупном извозу аграра АП Војводине. Остале земље појединачно учествују са мање од по 10,0% у укупном извозу аграра АП Војводине. Извоз у првих десет земаља чини 76,7% укупног извоза аграра АП Војводине у периоду јануар-фебруар 2021. године.



ПРИВРЕДНА КОМОРА ВОЈВОДИНЕ

Првих пет производа у извозу аграра АП Војводине, јануар-фебруар 2021.

Назив производа	2020.			I-II 2021.		
	Извоз (у 000 евра)	Учешће	Индекс 2020 2019	Извоз (у 000 евра)	Учешће	Индекс I-II 2021 I-II 2020
Кукуруз,осим семенског	412.664	24,9%	123,3	75.309	25,7%	167,6
Пшеница остала,пир и наполица,осим за сетву	67.871	4,1%	171,2	18.585	6,3%	229,5
Шећер бели,у чврстом стању	40.658	2,5%	100,6	14.878	5,1%	298,9
Храна за псе и мачке,скроб>30%, млеч. производи=<10%	74.483	4,5%	125,8	12.098	4,1%	108,4
Уље од сунцокрета,сирово,за остале сврхе	38.798	2,3%	116,9	11.611	4,0%	210,8

Извоз кукуруза је у односу на исти период претходне године забележио повећање за 67,6% (само у Румунију је повећан извоз за 36,8 млн евра). Значајно је повећан и извоз пшенице (за 129,5%), такође вођен растом извоза у Румунију, затим шећера (за 198,9%), услед раста извоза у Бугарску, Италију и Грчку, као и уља од сунцокрета сировог (за 110,8%), пре свега услед повећаног извоза у Хрватску, Турску и Словенију.

Првих пет производа у увозу аграра АП Војводине, јануар-фебруар 2021.

Назив производа	2020.			I-II 2021.		
	Увоз (у 000 евра)	Учешће	Индекс 2020 2019	Увоз (у 000 евра)	Учешће	Индекс I-II 2021 I-II 2020
Банане,остале,свеже	18.725	2,7%	80,7	4.017	3,7%	107,0
Кукуруз,семенски,обични хибриди	9.010	1,3%	104,0	3.997	3,6%	95,7
Семе шећерне репе,за сетву	1.212	0,2%	55,9	2.797	2,5%	231,0
Цигаре и цигарилоси,који садрже дуван	16.502	2,4%	82,4	2.502	2,3%	86,6
Цигарете које садрже дуван, остале	17.562	2,5%	114,7	2.217	2,0%	95,4

У периоду јануар-фебруар 2021. године, у увозу АП Војводине било је заступљено 777 врста аграрних производа, при чему првих пет производа учествује са 14,1% у укупном аграрном увозу АП Војводине. У групи првих пет производа по учешћу у аграрном увозу АП Војводине, највећи раст је забележен код увоза артикала Семе шећерне репе,за сетву, у вредности од 1,6 млн евра или 57 тона више (у истом периоду прошле године увезено је 32 тоне, а ове године 89 тона). Расту увоза посматраног артикла допринело је повећање увоза из Немачке и Француске. Такође је повећан и увоз Банана, за 7,0% међугодишње. Смањење увоза је забележено код артикла Кукуруз семенски, обични хибриди (за 4,3%), Цигарете које садрже дуван, остале (за 4,6%) и Цигаре и цигарилоси,који садрже дуван (за 13,4%).



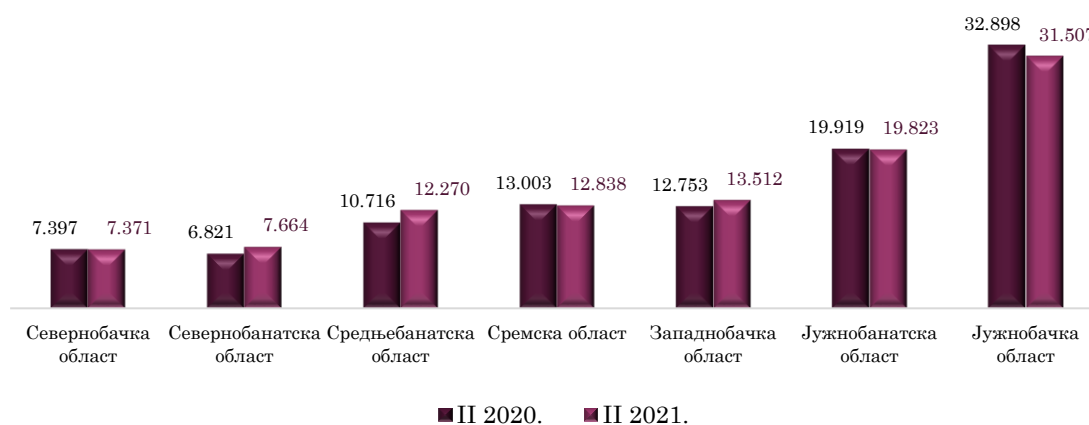


## VII. НЕЗАПОСЛЕНОСТ

Према подацима Националне службе за запошљавање (НСЗ), на крају фебруара 2021. године у Републици Србији је евидентирано 514.132 активно незапослених лица, што је готово непромењено стање у односу на фебруар 2020. године, односно бележи се 13 активно незапослених лица више.

У Војводини је забележено 104.985 активно незапослених лица, што је за 1,4% мање (-1.478 лица) у односу на фебруар 2020. године. Раст незапослености је забележен у Западнобачкој области (759), Севернобанатској (843) и Средњебанатској области (1.554 лица), док је пад незапослености евидентиран у Јужнобачкој области (-1.391), Сремској (-165), Јужнобанатској (-96) и Севернобачкој области (-26).

Број активно незапослених лица према областима Региона Војводине, фебруар 2020. и 2021.



Најмање незапослених у фебруару 2021. године, у апсолутном броју, бележи Севернобачка област (7.371), док је највећи број незапослених у Јужнобачкој области (31.507). Посматрано по општинама, највећи број незапослених је у Граду Новом Саду (13,2% од укупног броја незапослених у АП Војводини), а најмањи у општини Сремски Карловци (0,3%).

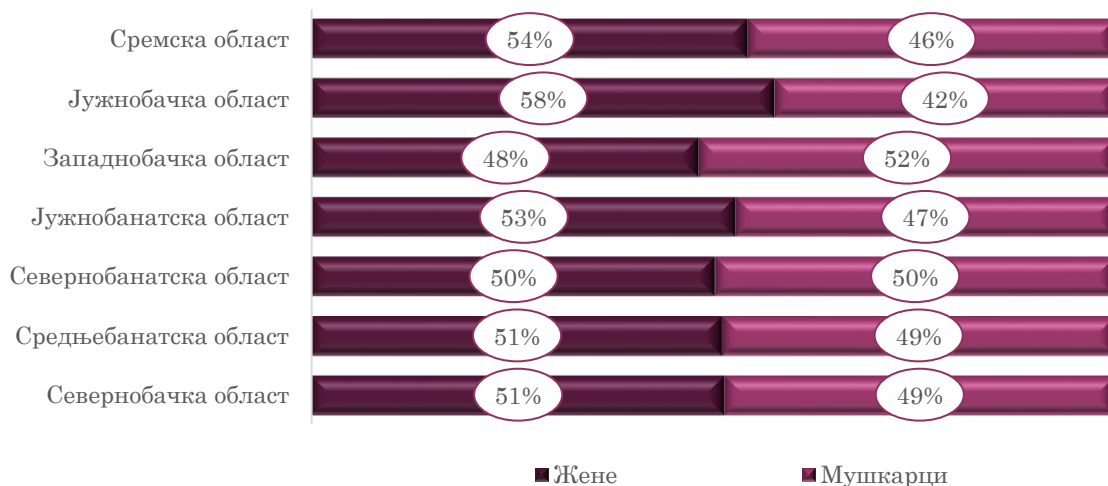
Општине са најмањим и највећим бројем незапослених лица по областима Региона Војводине, у фебруару 2021. године

Област	Укупно	Општина са најмањим бројем незапослених лица	Општина са највећим бројем незапослених лица
<b>Регион Војводине</b>	<b>104.985</b>	-	-
Севернобачка	7.371	Мали Иђош (1.321)	Суботица (4.297)
Севернобанатска	7.664	Ада (486)	Кикинда (3.200)
Средњебанатска	12.270	Нова Црња (1.218)	Зрењанин (6.262)
Сремска	12.838	Пећинци (684)	Сремска Митровица (3.141)
Западнобачка	13.512	Оџаци (2.196)	Сомбор (5.595)
Јужнобанатска	19.823	Опово (744)	Панчево (6.607)
Јужнобачка	31.507	Сремски Карловци (327)	Нови Сад (13.867)



Посматрано према полу, у структури активно незапослених лица Региона Војводине, **53,4% чине жене, а 46,6% мушкарци**. У свим областима Региона Војводине приближно је уједначена структура незапослених лица посматрано према полу.

Структура незапослених лица у евиденцији НСЗ, према полу и областима Региона Војводине, фебруар 2021.



Посматрано према степену стручне спреме, највеће учешће у укупном броју активно незапослених лица Војводине чине лица **I степена стручне спреме (37,4%)**, а најмање учешће међу активно незапосленим заузимају лица **VIII степена стручне спреме (0,03%)**.

Незапослена лица према степену стручне спреме у Војводини, фебруар 2021.

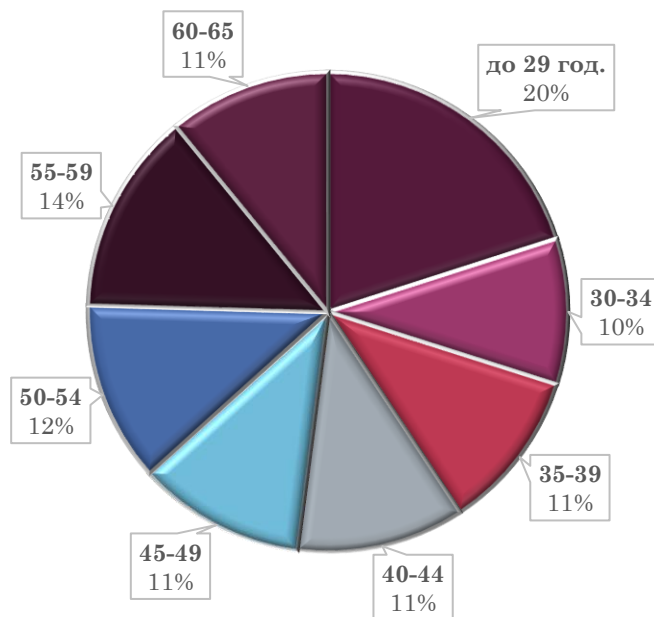


Посматрано према старосној структури, у Војводини петину активно незапослених лица чине млади до 29 година старости. У групи старости 30-39 година активно тражи запослење **20,7% незапослених**. Незапослена лица која по правилу теже налазе запослење или на њега чекају дуже су у групи старости 50-65 година и они чине **36,7% укупног броја незапослених**.





Незапослена лица према старости у Војводини, фебруар 2021.



**Посматрано према трајању незапослености**, на крају фебруара 2021. године у Војводини је 41,3% активно незапослених лица на посао чекало годину дана или краће, док је преосталих 58,7% на посао чекало дуже од годину дана.



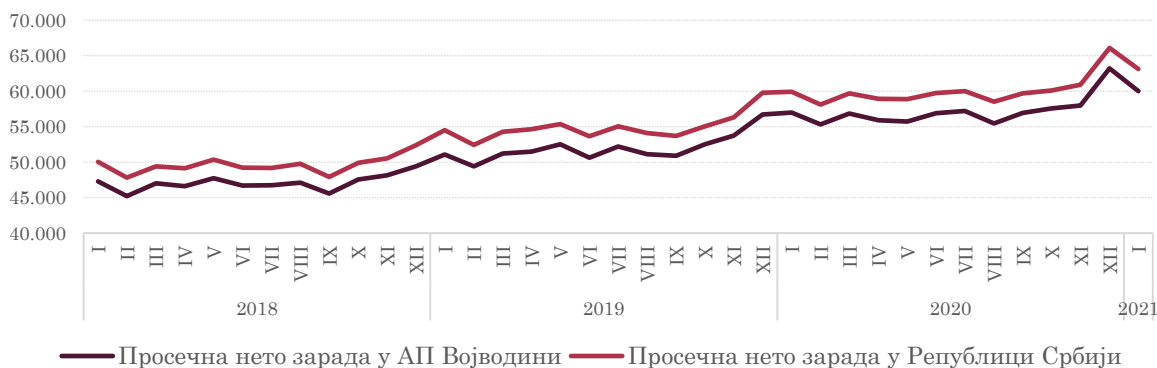
## VIII. ЗАРАДЕ

Просечна бруто зарада у Републици Србији у јануару 2021. године износила је 87.058 динара, а просечна нето зарада 63.109 динара. У поређењу са истим месецом претходне године, просечна бруто зарада за јануар 2021. године номинално је већа за 5,1% номинално, а реално за 4,0%, док је просечна нето зарада већа за 5,3% номинално, односно за 4,2% реално.

У АП Војводини је просечна бруто зарада у јануару 2021. године износила 82.831 динара, а просечна нето зарада 60.006 динара (за 4,9% мање од републичког просека). У односу на јануар 2020. године забележен је **раст просечне бруто зараде за 5,1%, односно нето зараде за 5,3%**.

У односу на децембар 2020. године, просечна нето зарада у јануару 2021. у Републици Србији је мања за 4,5%, док је у АП Војводини дошло до смањења јануарске зараде у односу на децембарску са 63.215 на 60.006 динара, односно за 5,1%.

Просечна нето зарада у Републици Србији и АП Војводини,  
I 2018- I 2021. (РСД)



Просечне зараде забележиле су номинални раст у јануару 2021. у односу на исти месец 2020. године, како на нивоу целе земље тако и на нивоу сваког региона Републике Србије појединачно посматрано. **Највећи међугодишњи раст нето зарада у јануару 2021. године евидентиран је у Београдском региону (за 6,2%), а најмањи у Региону Шумадије и Западне Србије (за 4,4%).** У јануару 2021. године, једино је Београдски регион имао већу просечну нето зараду од републичког просека, за 15.089 динара или 23,9%.

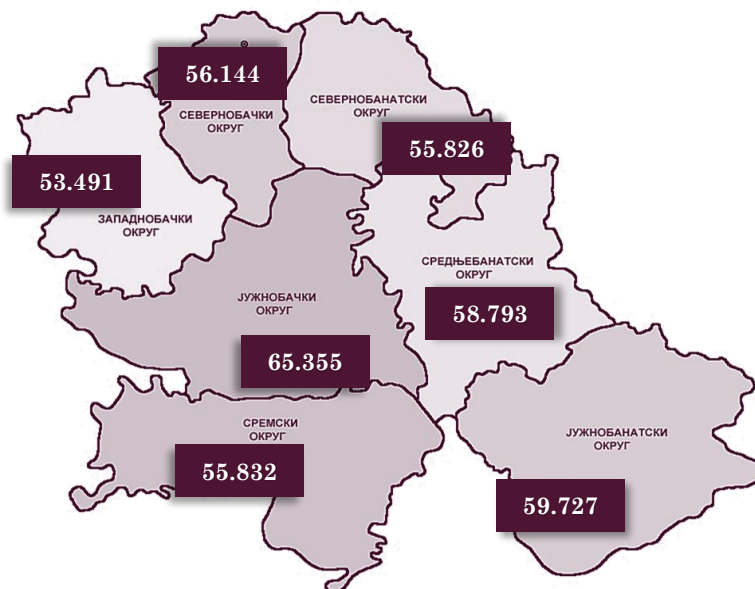
Просечна нето зарада по регионима у односу на републички просек,  
јануар 2021. године





На нивоу управних округа АП Војводине појединачно посматрано, нето зараде у јануару 2021. номинално су више у односу на јануар 2020. године. Највећи номинални раст нето зарада забележио је Јужнобачки округ (за 6,3%), док је најмањи раст забележен у Јужнобанатском округу (3,2%).

Просечна нето зарада по окрузима АП Војводине, јануар 2021. године



У јануару 2021. године, једино Јужнобачки округ бележи нету зараду вишу од војвођанског просека за посматрани месец, што је у складу са натпросечним привредним потенцијалима посматраног округа.

Посматрано по општинама, у јануару 2021. године **нето зараду изнад просека АП Војводине** бележили су **Град Нови Сад** (71.980 динара или за 19,9% више од просека), потом **Панчево** (за 5,3% изнад војвођанског просека), **Вршац** (за 1,0% изнад просека) и **Зрењанин** (за 1,7% више од војвођанског просека). **Најнижу просечну нето зараду у Војводини у јануару 2021. године забележила је општина Бач**, у износу 47.504 динара, што је за 20,8% испод војвођанског просека за јануар 2021.

Пет општина са највишом просечном нето зарадом, јануар 2021. (РСД)



Пет општина са најнижом просечном нето зарадом, децембар 2020. (РСД)





## ИЗВОРИ ПОДАТАКА

---

1. Републички завод за статистику Републике Србије, <https://www.stat.gov.rs/sr-Cyrl> ;
2. Народна банка Србије, [https://www.nbs.rs/sr\\_RS/indeks/](https://www.nbs.rs/sr_RS/indeks/) ;
3. Министарство финансија Републике Србије, <https://www.mfin.gov.rs/tip-dokumenta/makroekonomski-podaci/> ;
4. Национална служба за запошљавање, [http://www.nsz.gov.rs/live/dokumenti/statistiki\\_bilteni\\_nsz.cid667](http://www.nsz.gov.rs/live/dokumenti/statistiki_bilteni_nsz.cid667)
5. Републички хидрометеоролошки завод Србије, <http://www.hidmet.gov.rs/>;
6. Жита Србије, <https://www.zitasrbije.rs/>
7. ЈВП „Воде Војводине“ Нови Сад, <https://vodevojvodine.com/>.

