

Привредна кретања у АП Војводини јануар - новембар 2020. године

Садржај:

I. ОПШТИ ПРЕГЛЕД ПРИВРЕДНЕ АКТИВНОСТИ	1
II. КРЕТАЊЕ ЦЕНА И ИНФЛАЦИЈЕ.....	2
III. ПОЉОПРИВРЕДА	4
IV. ИНДУСТРИЈА	5
V. ПРОМЕТ РОБЕ У ТРГОВИНИ НА МАЛО	7
VI. СПОЉНОТРГОВИНСКА РОБНА РАЗМЕНА РЕПУБЛИКЕ СРБИЈЕ	8
VI.1. СПОЉНОТРГОВИНСКА РОБНА РАЗМЕНА АП ВОЈВОДИНЕ	8
Спољнотрговинска робна размена АП Војводине, по групацијама земаља	9
Спољнотрговинска робна размена АП Војводине, по земљама.....	10
Спољнотрговинска робна размена АП Војводине, по Класификацији делатности (КД) ..	10
Аграрна спољнотрговинска робна размена АП Војводине.....	13
VII. ТУРИЗАМ И УГОСТИТЕЉСТВО	15
VIII. АКТИВНА НЕЗАПОСЛЕНОСТ	18
IX. ЗАРАДЕ	21
ИЗВОРИ ПОДАТАКА.....	23

I. ОПШТИ ПРЕГЛЕД ПРИВРЕДНЕ АКТИВНОСТИ

После дубоког пада привредне активности у другом кварталу 2020. године од -6,3%, примена пакета економских мера за подршку привреди и становништву у трећем кварталу је довела до опоравка привредне активности када је забележен реални раст БДП-а од -1,4%.

Процена раста БДП-а за четврти квартал 2020. године износи -1,3%, укључујући растућу неизвесност услед новог таласа ширења пандемије коронавируса и делимичног затварања у Европи.

Народна банка Србије је ревидирала навише пројекцију БДП-а за 2020. годину са -1,5% на -1,0%, као резултат бржег опоравка индустријске производње, добрих перформанси инвестиција, бољих перформанси дела услужних сектора и боље пољопривредне сезоне.

Инфлација је чврсто под контролом и након ниског нивоа у априлу и мају текуће године, у јуну се бележи повратак инфлације у границе циља, а у новембру је износила 1,7%.

Укупна **индустријска производња АП Војводини** у првих једанаест месеци 2020. године је, и поред ефеката пандемије коронавируса, забележила **раст од 3,0%** међугодишње.

После дубоког пада **промета у трговини на мало** у априлу, већ следећег месеца је промет наставио растући тренд кретања, тако да је у првих једанаест месеци текуће године реална вредност промета у трговини на мало АП Војводине повећана за 3,4% у текућим ценама, односно 3,5% у сталним ценама.

Због глобалне рецесије, **спољнотрговинска робна размена АП Војводине** није достигла остварен обим у истом периоду претходне године. Извоз је незнатно смањен за 2,2%, док је увоз забележио већи пад, за 7,5%. Очекује се повратак извоза на претходну путању и снажан опоравак у 2021. години.

Поправљање пословног амбијента и макроекономска стабилизација допринели су снажном приливу СДИ од 2,0 млрд евра у бруто износу.

Упркос пандемији, **стопа незапослености** у Војводини је смањена за 0,4% међугодишње, а **просечна нето зарада** је већа за 10,1% у односу на исти период 2019. године.

II. КРЕТАЊЕ ЦЕНА И ИНФЛАЦИЈЕ

Међугодишње посматрано и мерено растом потрошачких цена производа и услуга, **инфлација** је наставила кретање у складу са очекивањима Народне банке Србије и у новембру 2020. године је износила **1,7%**.

Потрошачке цене су у новембру, у односу на октобар 2020. године, у просеку остале непромењене. Ниво цена роба је остао непромењен, а ниво цена услуга порастао за 0,1%. Највећи месечни пад цена забележен је код воћа и нафтних деривата, док су у супротном смеру највише утицале сезонски више цене поврћа, одеће и обуће.

Инфлација мерена индексима потрошачких цена
новембар 2020. године

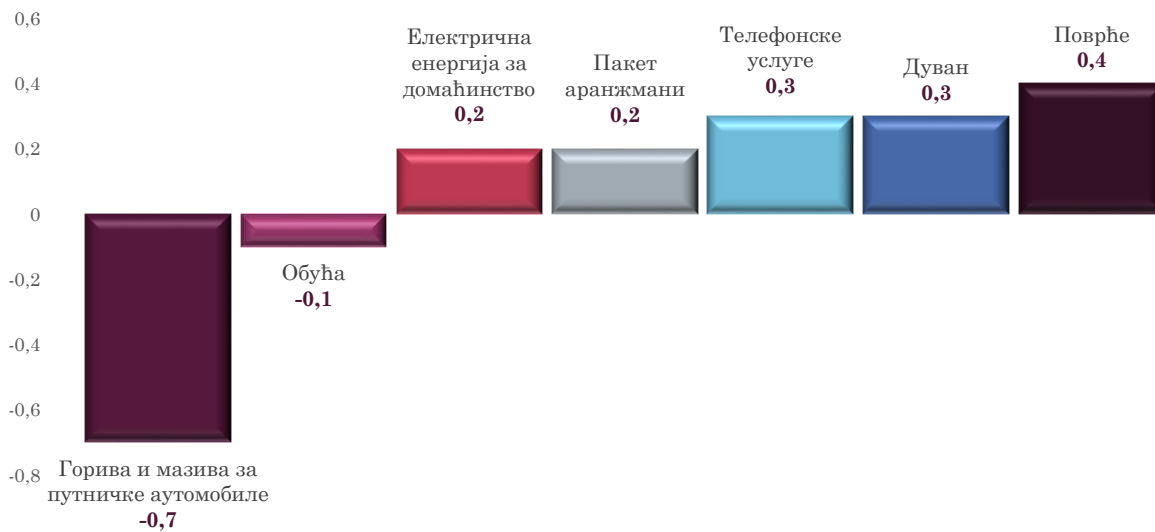


Базна инфлација (индекс потрошачких цена по искључењу хране, енергије, алкохола и цигарета) је у последњих седам година у просеку износила 1,7%, потврђујући постигнуту ценовну стабилност. У новембру 2020. године је износила 2,0% међугодишње посматрано. Од почетка године, раст базне инфлације вођен је једнократним повећањем цена телефонских услуга и туристичких пакет-аранжмана.

Посматрано по производима и услугама личне потрошње, **највећи позитиван допринос** међугодишњој стоци новембарске инфлације (1,7%) дале су, пре свега, цене поврћа (0,4 п.п), дувана и телефонских услуга (по 0,3 п.п), пакет аранжмана и електричне енергије за домаћинства (по 0,2 п.п).

Највећи негативан допринос инфлацији потекао је од цена горива и мазива за путничке аутомобиле (-0,7 п.п).

Најзначајнији доприноси међугодишњој инфлацији,
новембар 2020. године (у п.п)

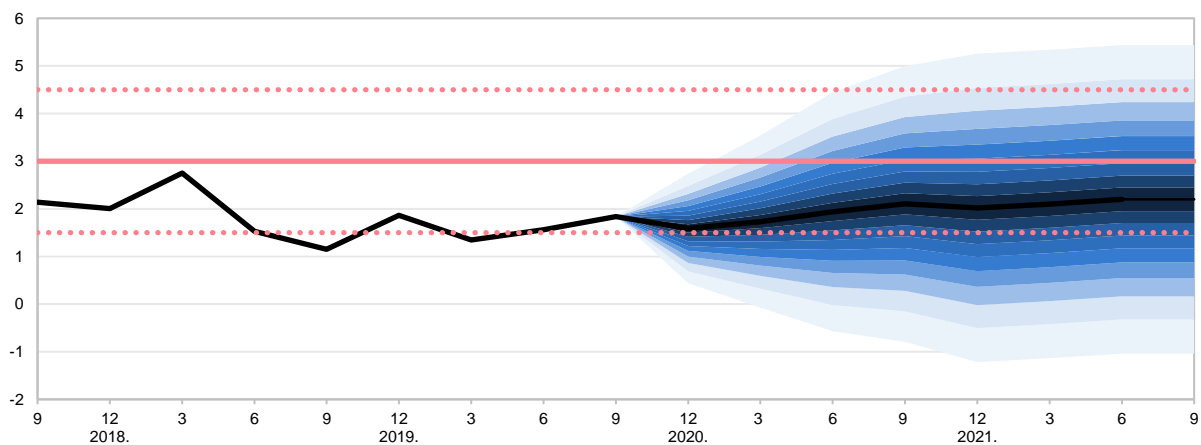


Након што се вратила у границе циља половином 2020. године инфлација ће, по очекивањима НБС, до краја 2021. године наставити кретање у доњој половини циљаног распона. Таквом кретању инфлације допринеће дезинфлаторни притисци који потичу од ниске агрегатне тражње и ниске увозне инфлације, док ће дезинфлаторни ефекат пада светске цене нафте у претходном периоду постепено ишчезавати.

Током 2022. године инфлација ће се постепено приближавати централној вредности циља захваљујући расту економске активности и опоравку тражње, подржаном експазивним мерама монетарне и фискалне политике.

Неизвесност у погледу остварења пројекције инфлације у кратком року односи се пре свега на кретање цена воћа и поврћа. Кључни ризици пројекције у средњем року, и даље потичу из међународног окружења, а односе се пре свега на брзину опоравка зоне евра, светске цене примарних производа, као и токове капитала према земљама у успону. Ризици за остварење пројекције делом се односе и на брзину опоравка домаће тражње и кретање домаћих регулисаних цена и цена хране.

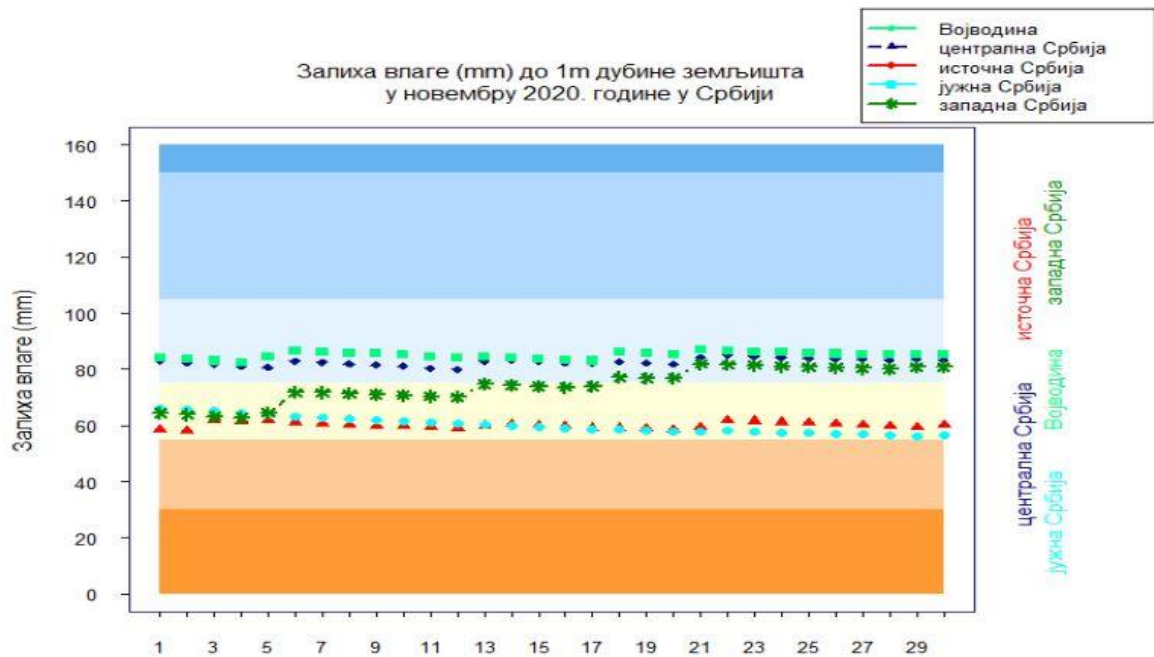
Пројекција инфлације
(мг. стопе у %)



III. ПОЉОПРИВРЕДА

Временски услови током новембра 2020. године омогућавали су обављање радова у пољу, као што су: завршетак сетве озиме пшенице, дубока зимска обрада земљишта као и примена мера неге и заштите у воћњацима и виноградима.

Захваљујући већој количини падавина из октобра, земљиште у Војводини је имало оптималну влажност и било је погодно за дубоку зимску обраду и припрему парцела за пролећну сетву.



Берба кукуруза у Војводини је завршена, а према извештају са терена, просечан принос је 8,1 t/ha. Крајем новембра цена кукуруза у Црноморском региону била је у паду што је утицало на домаће тржиште. Просечна цена кукуруза на домаћем тржишту у новембру је била 19,6 дин/kg. Тражња за кукурузом је и даље велика, а разлог су закључени извозни уговори.

Иако је оптимални рок за сетву пшенице прошао, пољопривредници су сејали пшеницу и у новембру. У Војводини је до средине новембра било засејано око 290.000 ha пшенице. Понуда пшенице је већа од тражње, али због неконкурентне цене није прихватљива за извознике. Крајем новембра, цена пшенице се кретала од 21,0 дин/kg до 21,6 дин/kg.

Раст цене соје на међународном тржишту утицао је на домаћу цену. Сојом се трговало по цени од 46,5 дин/kg до 52,5 дин/kg колика је била крајем новембра.

IV. ИНДУСТРИЈА

Међугодишње посматрано, **индустриска производња у Републици Србији** у периоду јануар - новембар 2020. године већа је за 0,1% у односу на производњу у истом периоду 2019. године. Посматрано по производним секторима, раст је забележен у сектору Рударства (за 3,1%) и Енергетском сектору (за 1,0%), док се у сектору Прерађивачке индустрије уочава пад (-0,4%).

Вођена повећањем обима производње у Прерађивачкој индустрији од 3,4%, **индустриска производња у Војводини** је у периоду јануар - новембар 2020. године **забележила раст од 3,0%** у односу на исти период 2019. године. Пад обима производње је забележен у сектору **Снабдевања** електричном енергијом, гасом и паром за 4,0% и сектору Рударства 3,3%.

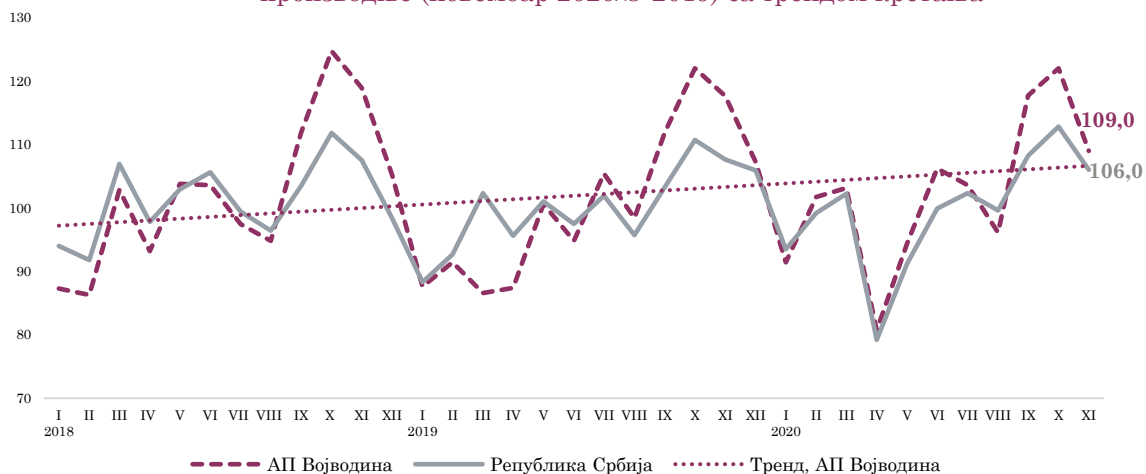
Стопе раста индустрије у Србији и Војводини, укупно и по секторима делатности I-XI 2020./I-XI 2019.



У Прерађивачкој индустрији, доминантном сектору укупне индустрије са учешћем од 94,5%, забележено је повећање физичког обима производње у 12 производних области које чине 59,7% укупне индустрије Војводине.

У првих једанаест месеци 2020. године, нивоу Прерађивачке индустрије највише су позитивно допринеле: производња електричне опреме (1,4 п.п.) и производња кокса и деривата нафте (1,2 п.п.), док је највећи негативан допринос потекао од производње моторних возила и приколица (-1,4 п.п.), одевних предмета (-0,2 п.п.) и производње коже и предмета од коже (-0,2 п.п.).

Индекси индустријске производње (новембар 2020/Ø 2019) са трендом кретања



У односу на просечан обим производње у 2019. години, у новембру 2020. године индустријска производња Републике Србије већа је за 6,0%, такође и у Војводини бележи раст за 9,0%.

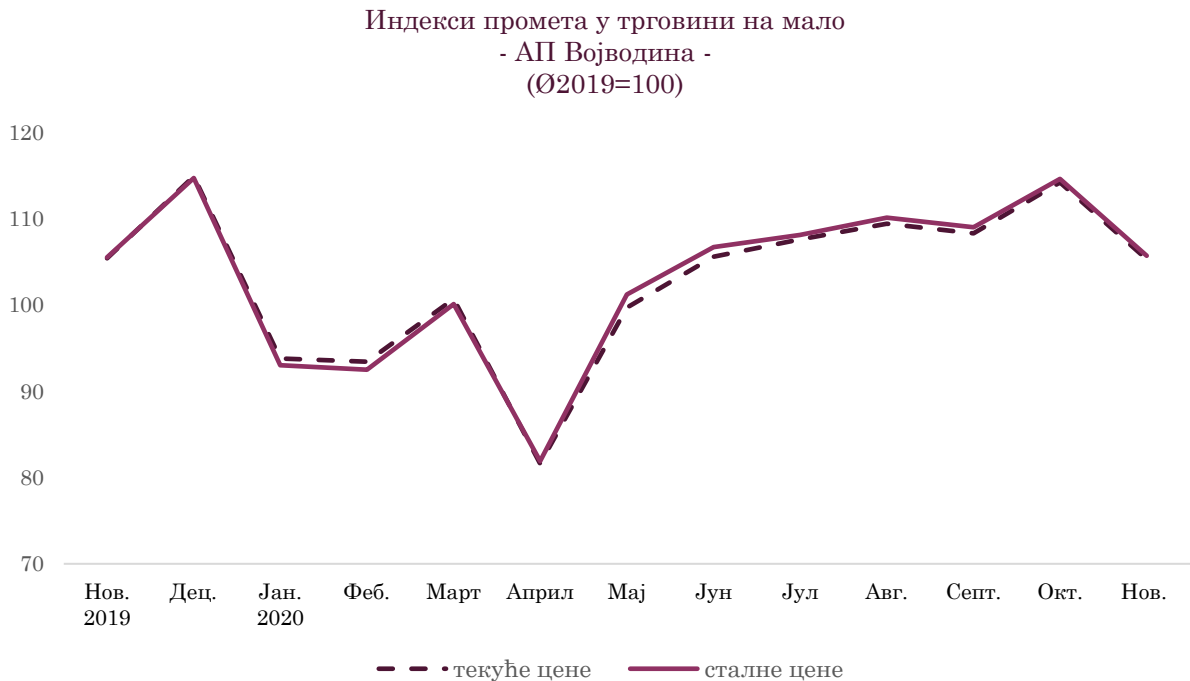
Током претходне две године и првих једанаест месеци 2020. године, тренд укупне индустријске производње у Републици Србији и Региону Војводине, упркос дубоком паду у априлу месецу, бележи растући смер кретања.

На крају новембра 2020. године, у поређењу са истим месецом претходне године, **залихе готових производа у индустрији АП Војводине** повећане су за 6,8%, а посматрано по наменским групама, повећане су код: Капиталних производа (69,8%), Трајних производа за широку потрошњу (44,2%), Нетрајних производа за широку потрошњу (8,1%), док се пад зачиха учачава у групи Интермедијарних производа, осим енергије (-1,5%) и Енергије (-15,8%).

V. ПРОМЕТ РОБЕ У ТРГОВИНИ НА МАЛО

Према подацима Републичког завода за статистику, промет робе у трговини на мало у Војводини, у новембру 2020. у односу на новембар 2019. године, у текућим ценама мањи је за 0,1%, а у сталним ценама већи за 0,1%.

У односу на октобар 2020. године, у новембру 2020. забележен је пад промета у трговини на мало у АП Војводини за 7,8% и у текућим и у сталним ценама.



Поређећи ниво промета робе у трговини на мало у Војводини у новембру 2020. године у односу на просечан ниво промета у 2019. години, забележен је раст промета од 5,3% у текућим ценама и 5,7% у сталним ценама.

У периоду јануар - новембар 2020. године у односу на исти период 2019. године у Војводини је забележен раст промета у трговини на мало од 3,4% у текућим ценама и 3,5% у сталним ценама.

VI. СПОЉНОТРГОВИНСКА РОБНА РАЗМЕНА РЕПУБЛИКЕ СРБИЈЕ

У периоду јануар - новембар 2020. године укупна вредност спољнотрговинске робне размене Републике Србије износила је 36,3 млрд евра, што је за 3,9% мање у односу на исти период 2019. године. Укупан робни извоз је реализован у вредности од 15,5 млрд евра (за 4,4% мање у односу на извоз у истом периоду прошле године), док је укупан робни увоз реализован у вредности од 20,8 млрд евра (за 3,5% мање у поређењу са реализованим увозом у истом периоду 2019. године).

Из спољнотрговинске робне размене, Република Србија је забележила спољнотрговински дефицит у износу од 5,3 млрд евра, што је за 0,8% мање од забележеног дефицита у првих једанаест месеци 2019. године.

Спољнотрговинска робна размена Републике Србије

*у 000 евра

Период	Извоз	Индекс	Увоз	Индекс	Укупно	Индекс	Салдо	Индекс
I-XI 2020.	15.474.747	95,6	20.825.502	96,5	36.300.249	96,1	-5.350.754	99,2
I-XI 2019.	16.189.526	107,5	21.584.632	107,7	37.774.158	107,6	-5.395.106	108,5

У односу на исти месец 2019. године, извоз Републике Србије у новембру 2020. године већи је за 33,5 млн евра, односно за 2,1%, а увоз је већи за 116,2 млн евра, односно 5,6%. Укупна спољнотрговинска робна размена Републике Србије у новембру 2020. године већа је за 4,1% од остварене размене у новембру 2019. године, а због већег номиналног раста увоза у односу на раст извоза, спољнотрговински дефицит у новембру 2020. је већи за 16,0% од дефицита забележеног у новембру 2019. године.

VI.1. СПОЉНОТРГОВИНСКА РОБНА РАЗМЕНА АП ВОЈВОДИНЕ

У периоду јануар - новембар 2020. године укупна вредност спољнотрговинске робне размене АП Војводине износила је 11,3 млрд евра и мања је за 5,0% од остварене робне размене у периоду јануар - новембар 2019. године. Вредност извоза је 5,5 млрд евра, што представља смањење од 2,2% у односу на остварен извоз у истом периоду 2019. године, док вредност увоза износи 5,7 млрд евра, што је за 7,5% мање од оствареног увоза у истом периоду 2019. године. Из спољнотрговинске робне размене АП Војводине забележен је дефицит у износу од 214,8 млн евра, што је за 61,6% мање од забележеног дефицита у периоду јануар - новембар 2019. године. Покривеност увоза извозом је 96,3%.

Од укупно реализоване спољнотрговинске робне размене Републике Србије, војвођански привредници су реализовали 31,1%, при чему су у укупном извозу учествовали са 35,7%, а у укупном увозу са 27,6%. Спољнотрговински дефицит АП Војводине учествује у укупном дефициту Републике Србије са 4,0%.

Спољнотрговинска робна размена АП Војводине

*у 000 евра

Период	Извоз	Индекс	Увоз	Индекс	Укупно	Индекс	Салдо	Индекс
I-XI 2020.	5.528.459	97,8	5.743.299	92,5	11.271.758	95,0	-214.840	38,4
I-XI 2019.	5.650.020	108,2	6.209.691	105,8	11.859.710	106,9	-559.671	86,4

У односу на исти месец 2019. године, извоз АП Војводине у новембру 2020. године већи је за 11,4 милиона евра, односно за 2,0% у односу на остварен извоз у новембру 2019. године, док је истовремено увоз у новембру 2020, године мањи за 42,3 милиона евра, односно за 6,8% од оствареног увоза у новембру 2019. године. У новембру 2020. године, због повећања извоза уз истовремено смањење увоза, из размене се бележи суфицит у висини од 0,4 милиона евра, а покривеност увоза извозом је 100,1%. Поређења, ради, у новембру 2019. године размена је резултирала спољнотрговинским дефицитом од 53,3 млн евра, а покривеност увоза извозом је била 91,5%.

Спољнотрговинска робна размена АП Војводине, по групацијама земаља

Посматрано по групацијама земаља, АП Војводина је и у посматраном периоду 2020. године највећи обим спољнотрговинске робне размене остварила са земљама Европске уније (64,9%), потом са земљама Западног Балкана (8,7%) и преостали обим размене са осталим земљама. У односу на исти период 2019. године, у укупној спољнотрговинској робној размени АП Војводине, учешће размене са ЕУ је порасло за 2,2%, а са земљама Западног Балкана није било промена.

У периоду јануар - новембар 2020. године у односу на исти период 2019. године, **вредност војвођанског извоза у ЕУ, али и увоза из ЕУ, бележи смањење од 1,8% и 1,3%** респективно. У спољнотрговинској робној размени са земљама Западног Балкана у посматраном периоду 2020. године евидентно је смањење извоза од 8,7%, уз раст увоза од 19,8% (што је довело до повећаног учешћа ових земаља у укупном увозу). У спољнотрговинској робној размени са Осталим земљама евидентан је раст извоза од 3,0%, уз истовремено смањење увоза од 17,4%.

И даље се бележи спољнотрговински суфицит у размени са ЕУ, који је мањи за 4,7% од забележеног суфицита у истом периоду 2019. године, као и у размени са земљама Западног Балкана, који је мањи за 15,5% од суфицита у истом периоду 2019. године.

Извоз АП Војводине по групацијама земаља

*у 000 евра

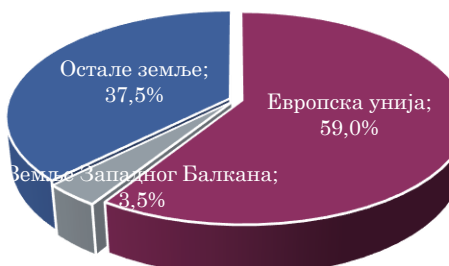
Назив групације	I-XI 2020.	
	Износ	Индекс
ЕУ	3.927.905	98,2
Земље Западног Балкана	785.147	91,3
Остале земље	815.408	103,0



Увоз АП Војводине по групацијама земаља

*у 000 евра

Назив групације	I-XI 2020.	
	Износ	Индекс
ЕУ	3.392.582	98,7
Земље Западног Балкана	199.143	119,8
Остале земље	2.151.574	82,6



Спољнотрговинска робна размена АП Војводине, по земљама

У периоду јануар - новембар 2020. године, **извоз АП Војводине је реализован у 135 земаља**. Извоз у првих пет земаља чини 46,4% укупног извоза АП Војводине, при чему једино извоз у Немачку и Румунију појединачно учествује са 10,0% и више у укупном извозу. Од пет најзначајнијих извозних тржишта, а у односу на исти период 2019. године, извоз је повећан у Румунију за 10,8% и Мађарску за 3,3%, док је извоз у Немачку смањен за 3,6%, у Италију за 7,7% и у Босну и Херцеговину за 10,0%. Збирно гледајући, извоз у наведене земље је смањен за 1,6% у односу на извоз остварен у периоду јануар - новембар 2019. године.

АП Војводина је у периоду јануар - новембар 2020. године забележила **увоз из 150 земаља**. Увоз из првих пет земаља чини 48,4% укупног увоза АП Војводине у посматраном периоду, при чему једино увоз из Немачке и Руске Федерације појединачно учествују са преко 10,0% у укупном увозу АП Војводине. Од пет најзначајнијих увозних тржишта, увоз је повећан из Мађарске за 28,1%, Кине за 16,6% и Немачке за 8,1%. Увоз из Руске Федерације је смањен за чак 46,0%, а увоз из Италије је мањи за 10,5%. Збирно гледајући, увоз из првих пет земаља је мањи за 12,1% у односу на увоз у периоду јануар - новембар 2019. године.

Извоз и увоз АП Војводине – првих 5 земаља, јануар – новембар 2020. године

*у 000 евра

Р. бр.	Земља	Извоз	Учешће	Индекс	Земља	Увоз	Учешће	Индекс
1	Немачка	714.206	12,9%	96,4	Немачка	875.382	15,2%	108,1
2	Румунија	579.459	10,5%	110,8	Руска Федерација	618.814	10,8%	54,0
3	Италија	448.504	8,1%	92,3	Италија	507.890	8,8%	89,5
4	Босна и Херцеговина	426.699	7,7%	90,0	Кина	450.072	7,8%	116,6
5	Мађарска	397.411	7,2%	103,3	Мађарска	332.310	5,8%	128,1
Укупно првих 5 земаља		2.566.278	46,4%	98,4	Укупно првих 5 земаља	2.784.468	48,4%	87,9

Повећању извоза у Румунију од 10,8% међугодишње допринео је, пре свега, пораст извоза кукуруза, пшенице, јечма, соје и семена сунцокрета, док је **на пад извоза у Босну и Херцеговину од 10,0% највише утицао** пад извоза гасних уља, моторног бензина и горива за млазне моторе (керозин).

На раст увоза АП Војводине из Мађарске за 28,1% утицало је, пре свега, значајно повећање увоза гаса, док је **драстичном паду увоза из Румуније од 46,0% допринело**, пре свега, смањење увоза гасних уља, сетова проводника за паљење и осталих проводника, као и смањење увоза жица и каблова.

Спољнотрговинска робна размена АП Војводине, по Класификацији делатности (КД)¹

Посматрано по секторима КД, у периоду јануар – новембар 2020. године у извозу АП Војводине, традиционално, Прерађивачка индустрија има најзначајније учешће (86,1%), уз смањење од 5,0% међугодишње. На другом месту је извоз сектора Пољопривреда, шумарство и рибарство са 12,9% учешћа у укупном извозу, уз

¹ Референтни период за све табеларне прегледе је јануар – новембар 2020. године.

повећање вредности од 24,5% међугодишње. Остали сектори делатности имају појединачно учешће од мање од по 1% у укупном извозу АП Војводине, а у посматраном периоду бележе пад вредности међугодишње. Највећи међугодишњи пад извоза забележен је у сектору Рударства за 28,6%.

Најзначајнији сектори КД у извозу АП Војводине

*у 000 евра

Сектор КД	2019.			I - XI 2020.		
	Износ	Учешће	Индекс 2019 2018	Износ	Учешће	Индекс I - XI 2020 I - XI 2019
Прерађивачка индустрија	5.440.227	88,5%	107,0	4.761.533	86,1%	95,0
Пољопривреда, шумарство и рибарство	632.951	10,3%	129,2	711.242	12,9%	124,5
Снабдевање водом и управљање отп. водама	39.316	0,6%	90,6	30.847	0,6%	83,4
Информисање и комуникације	26.362	0,4%	105,9	21.520	0,4%	88,5
Рударство	4.121	0,1%	119,1	3.023	0,1%	81,4

На раст извоза Пољопривреде, шумарства и рибарства од 24,5% међугодишње, између осталог, утицало је повећање извоза кукуруза, соје, пшенице и семена уљане репице.

Посматрано по производима, највеће учешће у извозу АП Војводине има извоз артикла Сетови проводника за паљење, ост. сетови за возила са учешћем од 7,3%, уз смањење вредности извоза за 15,1% међугодишње. На следећем месту је извоз Кукуруза, осим семенског са учешћем од 6,6% и повећањем вредности за 20,8% међугодишње. Раст извоза је забележен и код артикла Остали лекови за малопродају, за 17,7% међугодишње.

Пет најзаступљенијих производа у извозу АП Војводине

*у 000 евра

Назив производа	2019.			I - XI 2020.		
	Износ	Учешће	Индекс 2019 2018	Износ	Учешће	Индекс I - XI 2020 I - XI 2019
УКУПНО РОБА	4.786			4.674		
Сетови проводника за паљење, ост. сетови за возила	516.332	8,4%	109,4	405.874	7,3%	84,9
Кукуруз, осим семенског	334.790	5,4%	221,9	362.501	6,6%	120,8
Остали лекови за малопродају	149.740	2,4%	111,4	159.707	2,9%	117,7
Циркулационе пумпе за грејне системе и слично	165.707	2,7%	117,2	151.924	2,7%	100,0
Делови за седишта, од осталих материјала	105.738	1,7%	129,8	87.272	1,6%	88,9

На раст извоза артикла Кукуруз, осим семенског од 20,8% међугодишње утицао је, пре свега, пораст извоза у Румунију, док је расту извоза артикла Остали лекови за малопродају од 17,7% међугодишње допринео, пре свега, пораст извоза поменутог артикла у Немачку.

Као у извозу, тако и у увозу АП Војводине, посматрано по секторима КД, највеће учешће има увоз сектора Прерађивачке индустрије (70,4%), уз смањење за 3,3% међугодишње. На другом месту је увоз сектора Рударство, са учешћем од 18,3% и смањењем за 24,5% међугодишње. Увоз сектора Некласификовано по КД је остао

непромењен, док је увоза сектора Пољопривреда, шумарство и рибарство повећан за 11,0% међугодишње.

Најзначајнији сектори КД у увозу АП Војводине

*у 000 евра

Сектор КД	2019.			I - XI 2020.		
	Износ	Учешће	Индекс $\frac{2019}{2018}$	Износ	Учешће	Индекс $\frac{I - XI 2020}{I - XI 2019}$
Прерађивачка индустрија	4.554.597	66,5%	111,1	4.040.706	70,4%	96,7
Рударство	1.595.057	23,3%	94,0	1.049.089	18,3%	75,5
Некласификовано по КД	486.201	7,1%	104,5	448.939	7,8%	100,1
Пољопривреда, шумарство и рибарство	185.652	2,7%	108,1	181.940	3,2%	111,0
Снабдевање водом и управљање отп. водама	16.253	0,2%	138,0	11.652	0,2%	76,6

Смањењу увоза у сектору Рударства за 24,5% допринело је, пре свега, **смањење увоза нафте, уља и гаса из Руске Федерације**. На раст увоза у сектору Пољопривреда, шумарство и рибарство за 11,0%, између осталог је утицало **повећање увоза лимуна и поморанци из Грчке, парадајза и мандарина из Турске, јабука из Пољске, Италије и Северне Македоније, паприке из Шпаније, семена сунцокрета и кивија из Италије, свиња из Хрватске, крушака из Холандије, и слично.**

Посматрано по производима, у увозу АП Војводине најзначајније учешће има увоз артикла Нафта и уља од битуменозних минерала, сирова, који је смањен за 14,2% међугодишње, а чини 11,5% укупног увоза АП Војводине. Остали производи у укупном увозу имају учешће мање од по 10,0%. Из групе пет најзначајнијих производа у увозу АП Војводине, код свих је забележен пад увоза међугодишње посматрано, осим код артикла Неразврстана роба по ЦТ-роба на складиштењу, који бележи раст од 1,3%.

Пет најзаступљенијих производа у увозу АП Војводине

*у 000 евра

Назив производа	2019.			I - XI 2020.		
	Износ	Учешће	Индекс $\frac{2019}{2018}$	Износ	Учешће	Индекс $\frac{I - XI 2020}{I - XI 2019}$
УКУПНО РОБА	6.536			6.435		
Нафта и уља од битуменозних минерала, сирова	1.014.064	14,8%	83,9	658.760	11,5%	75,8
Гас природни у гасовитом стању	560.844	8,2%	119,0	373.912	6,5%	74,6
Неразврстана роба по ЦТ-роба на складиштењу	320.065	4,7%	101,0	297.411	5,2%	101,3
Неразврстана роба по ЦТ-роба у слободној зони	166.119	2,4%	112,1	151.525	2,6%	97,9
Жица од рафинисаног бакра, попречног пресека >6mm	112.905	1,6%	132,8	94.114	1,6%	90,7

На пад увоза артикла Нафта и уља од битуменозних минерала, сирова од 24,2% и артикла Гас природни у гасовитом стању од 25,4% утицало је **смањење увоза поменутих артикала из Руске Федерације**.

Аграрна спољнотрговинска робна размена АП Војводине

У периоду јануар - новембар 2020. године укупна вредност аграрне спољнотрговинске робне размене АП Војводине износи 2,1 млрд евра и већа је за 14,5% од остварене размене у истом периоду 2019. године. Међугодишње, извоз је повећан за 12,8%, а увоз за 18,7%.

Спољнотрговинска робна размена аграра АП Војводине

* у 000 евра

Период	Извоз	Индекс	Увоз	Индекс	Укупно	Индекс	Салдо	Индекс
I-XI 2020.	1.498.841	112,8	623.448	118,7	2.122.289	114,5	875.393	108,9
I-XI 2019.	1.328.795	118,0	525.220	122,6	1.854.015	119,2	803.575	115,1

Из спољнотрговинске размене аграрних производа, остварен суфицит у периоду јануар - новембар 2020. године виши је за 8,9% од суфицита у истом периоду 2019. године.

У периоду јануар - новембар 2020. године, **извоз аграрних производа чини преко једне четвртине укупног војвођанског извоза (27,1%), док је учешће увоза аграрних производа у укупном увозу АП Војводине 10,9%.** Покривеност увоза извозом аграрних производа је врло висока и износи 240,4%, па као таква, аграрна спољна трговина АП Војводине несумњиво представља озбиљан потенцијал економског развоја и укупне макроекономске и социјалне стабилности АП Војводине.



Уочава се повећање учешћа аграрног извоза уз истовремено повећање учешћа аграрног увоза у укупним показатељима спољнотрговинске робне размене АП Војводине.

Током периода јануар - новембар 2020. године извезено је 826 врста аграрних производа, у 106 земаља. Најзначајнији спољнотрговински партнер је Румунија, где се извози 22,2% укупног извоза аграрних производа АП Војводине, а најзначајнији извозни артикал је Кукуруз, осим семенског. Следи БиХ са 11,1% учешћа, где се највише извози такође Кукуруз, осим семенског, потом пиво, сточна храна и пшеница. Остале земље појединачно учествују са мање од по 10,0% у укупном извозу аграра АП

Војводине. Извоз у првих десет земаља чини 77,6% укупног извоза аграра АП Војводине.

Првих пет производа у извозу аграра АП Војводине

Назив производа	2019.			I-XI 2020.		
	Извоз у 000 евра	Учешће	Индекс $\frac{2019}{2018}$	Извоз у 000 евра	Учешће	Индекс $\frac{I-XI 2020}{I-XI 2019}$
Кукуруз,осим семенског	334.790	23,0%	221,9	362.501	24,2%	120,8
Соја у зрну,ломљена или дробљена, осим за сетву	58.196	4,0%	243,9	76.935	5,1%	162,1
Храна за псе и мачке,скроб>30%,млеч. производи=<10%	59.191	4,1%	143,1	66.726	4,5%	122,0
Пшеница остала,пир и наполица,осим за сетву	39.634	2,7%	34,6	61.053	4,1%	166,0
Уље од сунцокрета,шафранике, остало,за остале сврхе	54.556	3,7%	107,4	47.480	3,2%	94,9

Најзначајнији извозни аграрни производ АП Војводине је Кукуруз,осим семенског, са учешћем од 24,2%. Истовремено, у укупном извозу АП Војводине Кукуруз је на другом месту са учешћем од 6,6%. У периоду јануар - новембар 2020. године највећи међугодишњи раст је забележен код извоза аграрног артикла Пшеница остала,пир и наполица,осим за сетву (за 66,0%) и Соја у зрну, ломљена или дробљена, осим за сетву (за 62,1%). Смањење извоза забележено је код артикла Уље од сунцокрета,шафранике,остало,за остале сврхе (за 5,1%).

Првих пет производа у увозу аграра АП Војводине

Назив производа	2019.			I-XI 2020.		
	Увоз у 000 евра	Учешће	Индекс $\frac{2019}{2018}$	Увоз у 000 евра	Учешће	Индекс $\frac{I-XI 2019}{I-XI 2020}$
Месо од домаћих свиња,остало,без костију,смрзнуто	17.667	3,0%	75,1	19.603	3,1%	119,6
Банане,остале,свеже	23.207	3,9%	113,8	16.029	2,6%	78,7
Цигаре и цигарилоси,који садрже дуван	20.016	3,4%	75,3	15.458	2,5%	86,5
Цигарете које садрже дуван,остале	15.309	2,6%	83,9	14.398	2,3%	102,2
Прерађевине од меса,изнутрица, крви, јестиве,остало	10.685	1,8%	289,3	13.183	2,1%	136,1

У периоду јануар - новембар 2020. године, у увозу АП Војводине било је заступљено 1.093 аграрних производа, при чему првих пет производа учествује са 12,6% у укупном аграрном увозу АП Војводине. У групи првих пет производа по учешћу у аграрном увозу АП Војводине, највећи раст је забележен код увоза артикала Прерађевине од меса,изнутрица, крви, јестиве,остало (за 36,1%) и Месо од домаћих свиња,остало,без костију,смрзнуто (за 19,6%), док је највећи пад увоза забележен код артикла Банане,остале,свеже (за 21,3%).

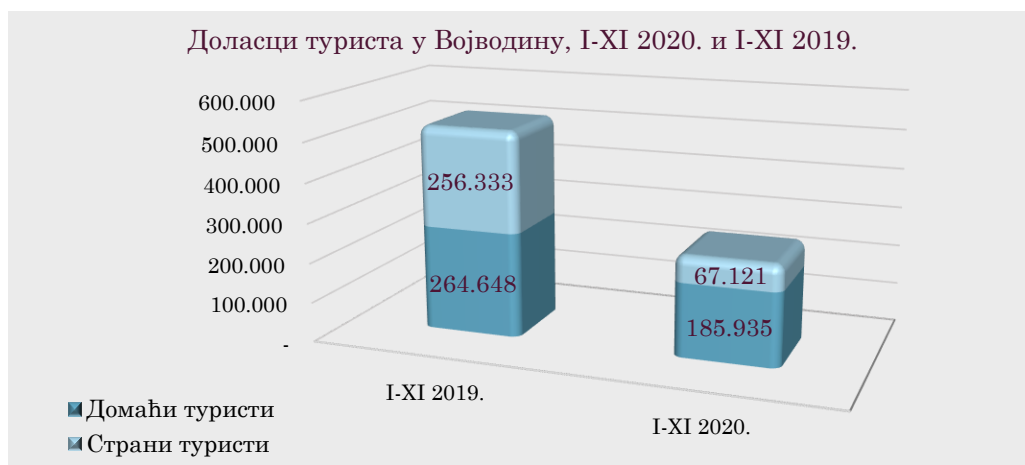
VII. ТУРИЗАМ И УГОСТИТЕЉСТВО

Према подацима Републичког завода за статистику, укупан број туристичких долазака у периоду јануар - новембар 2020. године у **Републику Србију** био је **1.731.379** туриста, што је мање за **49,4%** у односу на исти период претходне године.



У **Војводини** је у посматраном периоду укупан број долазака туриста био **253.056** и мањи је за **51,4%** у односу на исти период 2019. године. Од тога, број долазака домаћих туриста мањи је за **29,7%**, а страних туриста за чак **73,8%**. Од укупног броја туриста у Војводини, **73,5%** су били домаћи, а **26,5%** страни туристи.

Са датим бројем долазака туриста, Војводина је у периоду јануар - новембар 2020. године учествовала са **14,6%** у укупним доласцима туриста у Републику Србију, и то са **14,2%** у доласцима домаћих, односно са **15,8%** у доласцима страних туриста.



У периоду јануар - новембар 2020. године у Републици Србији је евидентирано укупно **5.926.610** ноћења туриста, што представља смањење од **36,9%** у односу на исти период 2019. године. У **Војводини** је у посматраном периоду укупан број регистрованих ноћења туриста био **711.836** и мањи је за **44,7%** у односу на исти период претходне године. Од тога, број ноћења домаћих туриста остварио је пад од **23,1%**, а број ноћења страних туриста од **71,7%** у односу на исти период 2019. године. Од укупног броја ноћења, **77,3%** су били домаћи, а **22,7%** страни туристи.



Са бројем регистрованих ноћења, Војводина је учествовала са **12,0%** у укупним ноћењима туриста у Републици Србији у периоду јануар - новембар текуће године, и то са **11,6%** у ноћењима домаћих, односно са **13,6%** у ноћењима страних туриста.

Раст броја долазака туриста у посматраном периоду у односу на исти период претходне године, **једино је остварила Бања Врдник, од 20,1%.**

У свим туристичким местима Војводине је забележен **пад броја ноћења** у односу на исти период претходне године. Најмањи пад броја ноћења туриста од 0,9% у посматраном периоду у односу на исти период прошле године остварила је Бања Палић. Највећи пад броја ноћења туриста забележен је у граду Новом Саду од 59,9%.

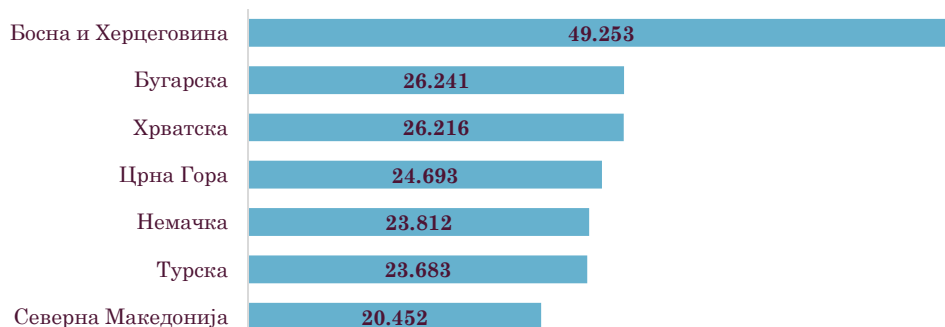
Изражено бројем ноћења туриста, посматрано на нивоу Републике Србије, најфреквентније посећивана места у периоду јануар - новембар 2020. била су бањска места, са 2.138.905 остварених ноћења, што представља 36,1% од укупног броја туристичких ноћења у Републици Србији.

У највећим центрима зимског туризма, на Копаонику и Златибору, остварено је 960.160 ноћења. Посетиоци планина већином су били домаћи туристи (87,5% од укупног броја ноћења).

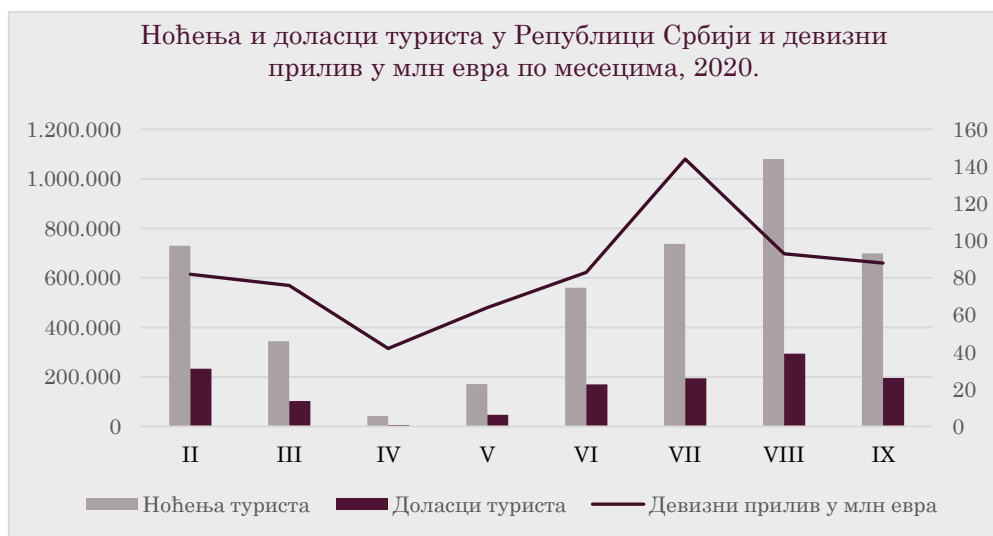


Посматрано на нивоу Републике Србије у периоду јануар - новембар 2020. године, међу страним туристима највећи број долазака бележе туристи из Босне и Херцеговине (49.253 долазака, што је за 60,9% мање него у истом периоду претходне године). Такође и највећи број ноћења забележили су туристи из Босне и Херцеговине (122.269 ноћења, што је за 55,6% мање него у истом периоду претходне године).

Структура долазака страних туриста, према земљама из којих долазе, I-XI 2020.



Из групе ваневропских земаља, у периоду јануар - новембар 2020. године, највећи број долазака у Републику Србију забележили су туристи из Кине укључујући Хонг Конг (16.823 долазака, што је за 87,7% мање него у истом периоду претходне године), као и највећи број ноћења туриста (55.013 ноћења, што је за 78,0% мање него у истом периоду претходне године).



У првих десет месеци 2020. године **девизни прилив од туризма** у Републици Србији износио је 972 милиона евра (пад од 25,6%) и у односу на исти период 2019. године мањи је за 335 милиона евра, док је **девизни одлив** од туризма износио 910 милиона евра (пад од 39,6%) и мањи је за 596 милиона евра у односу на исти период претходне године.

VIII. АКТИВНА НЕЗАПОСЛЕНОСТ

Према подацима Националне службе за запошљавање (НСЗ), на крају новембра 2020. године у Републици Србији је евидентирано 492.619 активно незапослених лица, што чини смањење од 1,6% (-8.161 лице) у односу на новембар 2019. године.

У Војводини је забележено 100.044 активно незапослених лица, што је за 0,4% (372 лица) мање у односу на новембар 2019. године. Раст незапослености је евидентиран у Средњебанатској области (1.248 лица), Западнобачкој (976 лица) и Севернобанатској области (459 лица), док је пад незапослености евидентиран у Сремској области (-178 лица), Јужнобанатској (-514 лица), Севернобачкој (-546 лица) и Јужнобачкој области (-1.817 лица).

Кретање броја активно незапослених лица
према областима Региона Војводине

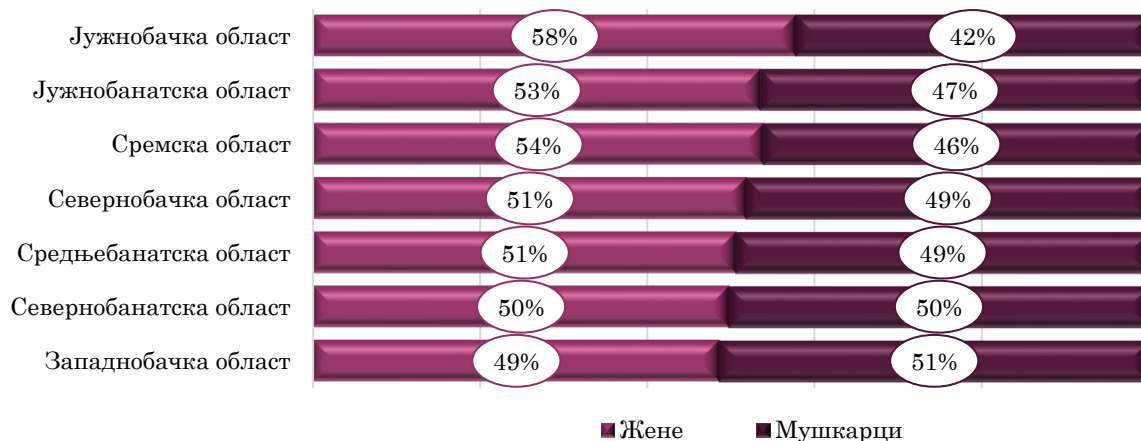


Најмањи број незапослених у новембру 2020. године бележи Севернобачка област (7.083), док је највећи број незапослених у Јужнобачкој области (30.509). **Посматрано по општинама Региона Војводине**, највећи број незапослених је евидентиран у Граду Новом Саду (13,2%), док је најмањи број евидентиран у општини Сремски Карловци (0,3%). Општина Петроварадин не бележи ниједно незапослено лице.

Област	Укупно	Општина са најмањим бројем незапослених лица	Општина са највећим бројем незапослених лица
Регион Војводине	100.044	-	-
Севернобачка	7.083	Мали Иђош (1.241)	Суботица (4.202)
Севернобанатска	7.304	Ада (456)	Кикинда (3.050)
Средњебанатска	10.809	Нова Црња (1.139)	Зрењанин (5.554)
Сремска	12.356	Пећинци (644)	Сремска Митровица (3.116)
Западнобачка	12.809	Озаци (2.141)	Сомбор (5.415)
Јужнобанатска	19.174	Опово (721)	Панчево (6.364)
Јужнобачка	30.509	Петроварадин (0)	Нови Сад (13.218)

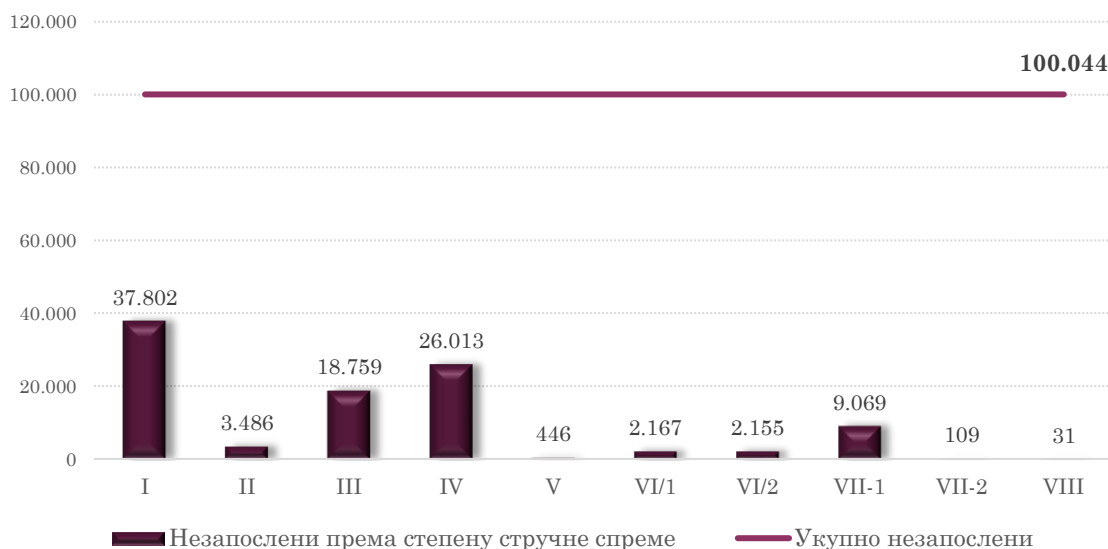
Посматрано према полу, у структури активно незапослених лица Региона Војводине 46,4% чине мушкарци, а 53,6% жене. У свим областима Региона Војводине приближно је уједначена структура незапослених лица посматрано према полу.

Структура незапослених лица у евиденцији НСЗ, према полу и областима Региона Војводине, новембар 2020.



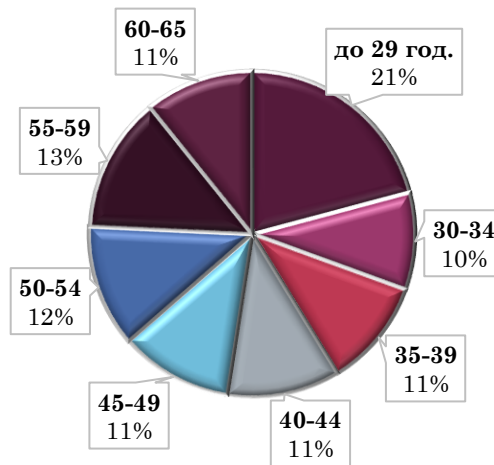
Посматрано према степену стручне спреме, највеће учешће у укупном броју активно незапослених лица Војводине чине лица I степена стручне спреме (37,8%), а најмање учешће међу активно незапосленим заузимају лица VIII степена стручне спреме (0,03%).

Незапослена лица према степену стручне спреме у Војводини, новембар 2020.



Посматрано према старосној структури, у Војводини петину активно незапослених лица чине млади до 29 година старости. У групи старости 30-39 година активно тражи запослење 20,4% незапослених. Незапослена лица која по правилу теже налазе посао или на њега чекају дуже су у групи старости 50-65 година и они чине 36,3% укупног броја незапослених.

Незапослена лица према старости у
Војводини, новембар 2020.



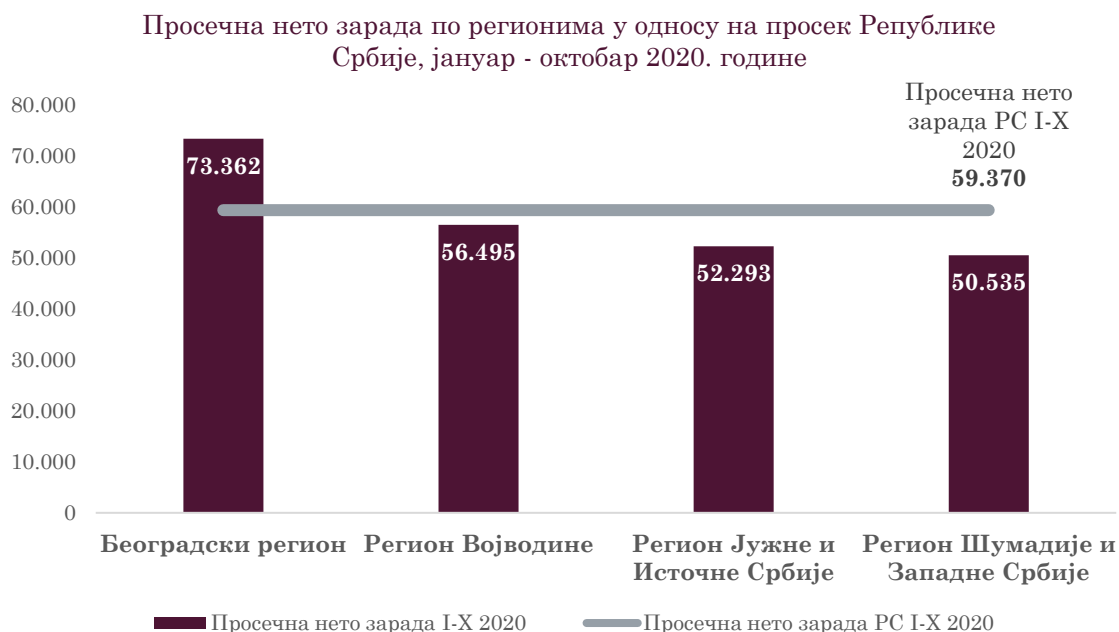
Посматрано према трајању незапослености, на крају новембра 2020. године у Војводини је 39,9% активно незапослених лица на посао чекало годину дана или краће, док је преосталих 60,1% на посао чекало дуже од годину дана.

IX. ЗАРАДЕ

Период јануар - октобар 2020. године

Просечна нето зарада у **Републици Србији** у периоду јануар – октобар 2020. године износи **59.370 динара** и у односу на исти период претходне године номинално је већа за 9,4%.

У **Региону Војводине**, просечна нето зарада за исти период износи **56.495 динара** и номинално је већа за 10,1% међугодишње.

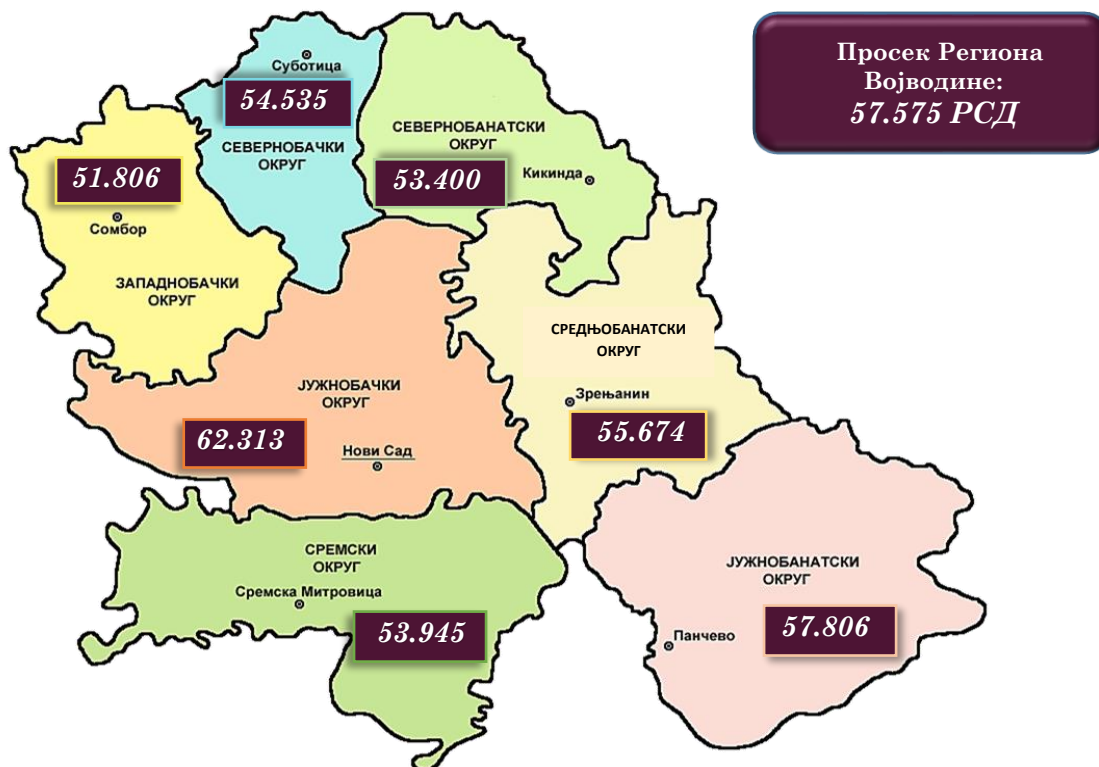


Просечне нето зараде забележиле су номинални раст, како на нивоу целе земље тако и на нивоу сваког региона, међугодишње посматрано. Највећи раст зарада је евидентиран у Региону Војводине (10,1%), а најмањи у Београдском региону (9,0%), уз напомену да је Београдски регион једини имао већу просечну нето зараду у односу на републички просек.

Октобар 2020. године

У поређењу са претходним месецом, просечна зарада без пореза и доприноса за месец октобар 2020. године у **Републици Србији је већа за 0,7% и износи 60.109 динара**. У **Региону Војводине** такође је дошло до повећања октобарске зараде у односу на септембарску, са 56.941 на 57.575 динара, односно за 1,1%.

Просечне нето зараде по запосленом према статистичким територијалним јединицама Региона Војводине, октобар 2020. године



У октобру 2020. године, једино у **Јужнобачком** и **Јужнобанатском округу** су регистроване **изнадпросечне** нето зараде, што је у складу са натпросечним привредним потенцијалима поменутог округа. Уже посматрано, у Јужнобачком округу нето зараду изнад просека Региона Војводине у октобру 2020. године бележи **Град Нови Сад** у износу од 68.382 динара, што је за 18,8% више од просечне нето зараде целог Региона. У Јужнобанатском округу нето зараду изнад просека Региона Војводине у октобру 2020. године бележе **Панчево** и **Вршац**. **Најнижа нето зарада у октобру 2020. године забележена је у општини Србобран** (46.119 динара), што је за 19,9% ниже од просечне нето зараде Региона Војводине за исти месец.

Пет општина са највишом просечном нето зарадом у октобру 2020. (РСД)



Пет општина са најнижом просечном нето зарадом у октобру 2020. (РСД)



ИЗВОРИ ПОДАТАКА

1. Републички завод за статистику Републике Србије;
2. Народна банка Србије;
3. Министарство финансија Републике Србије;
4. Министарство пољопривреде, шумарства и хране Републике Словеније;
5. Републички хидрометеоролошки завод Србије;
6. Национална служба за запошљавање;
7. Министарство за кметијство, гоздарство и прехрана – Агенција Републике Словеније за кметијске трге и развој подежеља;
8. Жита Србије.



ПРИВРЕДНА КОМОРА ВОЈВОДИНЕ

Служба за привредна кретања и економске односе са иностранством
Број: 05/4-10/2021