



ПРИВРЕДНА
КОМОРА
ВОЈВОДИНЕ

Април 2025. године
Нови Сад

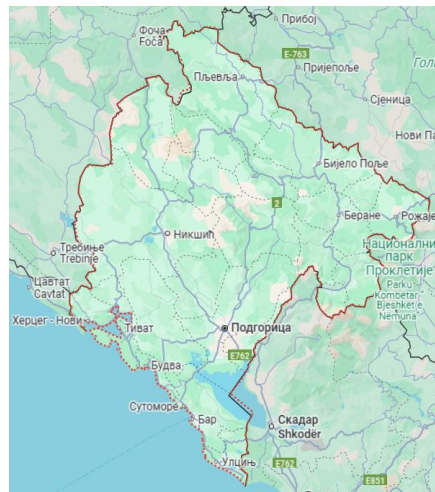
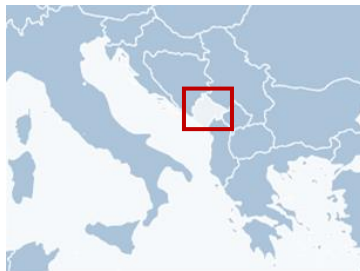
Јануар - фебруар 2025. година

Привредна сарадња АП Војводине и Црне Горе





I. ЦРНА ГОРА – ОСНОВНЕ ИНФОРМАЦИЈЕ



	Црна Гора	Република Србија
Главни град	Подгорица	Београд
Површина	13.812 km ²	88.499 km ²
Број становника	599.849 (процена 2024)	6.652.212 (процена 2024)
БДП	7,50 млрд УСД (2023)	81,34 млрд УСД (2023)
Процентуални годишњи раст БДП	2,9% (Q4 2024)	3,3% (Q4 2024)
Удео пољопривреде у БДП	5,5% (2023)	3,8% (2023)
Удео индустрије у БДП	12,5% (2023)	24,0% (2023)
Удео услуга у БДП	62,2% (2023)	57,6% (2023)
БДП по глави становника (PPP ¹)	27.342,82 УСД (2023)	25.718,43 УСД (2023)
Стопа инфлације	2,8% (фебруар 2025)	4,5% (фебруар 2025)
Стопа незапослености	10,7% (јануар 2025)	8,6% (Q4 2024)

II. СПОЉНОТРГОВИНСКА РОБНА РАЗМЕНА РЕПУБЛИКЕ СРБИЈЕ И ЦРНЕ ГОРЕ

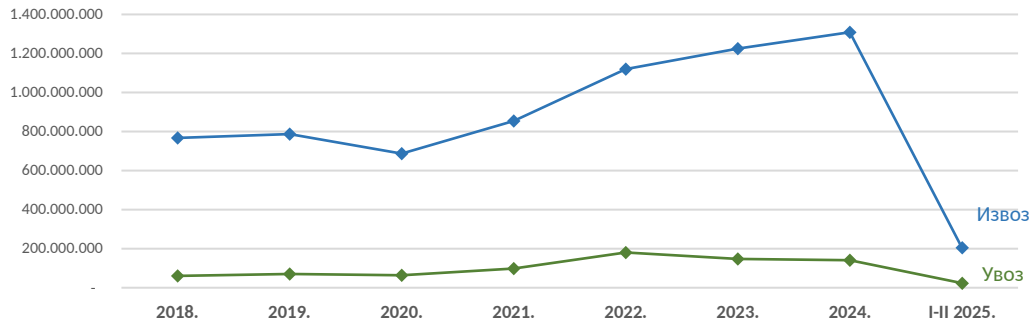
Укупна робна размена између Републике Србије и Црне Горе је у прва два месеца 2025. године износила **227,9 млн евра**, што је за **15,5% више** од размене забележене у истом периоду 2024. године.

Робну размену између Србије и Црне Горе годинама уназад карактерише **већи извоз од увоза**, односно **спољнотрговински суфицит на страни Републике Србије**. У периоду **јануар – фебруар 2025. године**, суфицит који је Република Србија забележила у робној размени са Црном Гором је износио **180,8 млн евра**, што је за 21,2 млн евра, односно **13,3% више** од суфицита забележеног у истом периоду 2024. године.

¹ Паритет куповне моћи ([енгл.](#) Purchasing power parity - PPP) је однос општих индекса цена међу државама који служе за корекцију службених курсева.



Спољнотрговинска робна размена Републике Србије и Црне Горе
(у еврима)



Робни извоз из Србије у Црну Гору је у периоду јануар - фебруар 2025. године износио **204,3 млн евра**, што је за **14,5% више** у односу на извоз у истом периоду 2024. године, док је **увоз из Црне Горе** у поменутом периоду износио **23,5 млн евра**, и за **25,1% мг. је био већи**.

Висока покривеност робног увоза извозом у размени између Републике Србије и Црне Горе је у **прва два месеца 2025. године** износила **868%**, што је нешто ниже него у прва два месеца претходне године када је износила **948%**.

Спољнотрговинска робна размена Републике Србије и Црне Горе

Период	*у 000 евра						
	Извоз	Индекс	Увоз	Индекс	Укупно	Индекс	Салдо
I-II 2025.	204.316	114,5	23.545	125,1	227.861	115,5	180.771
I-II 2024.	178.427	106,1	18.815	67,1	197.242	100,5	159.612
2024.	1.308.919	106,9	141.597	95,9	1.450.516	105,7	1.167.321
2023.	1.224.806	109,3	147.617	81,7	1.372.423	105,5	1.077.189

Црна Гора се налазила на **17. месту** на листи земаља са којима је Србија остварила робну размену у **прва два месеца 2025. године** (8. место на листи извозних дестинација, а 41. место на листи земаља из којих је Србија бележила увоз), при чему је учествовала са **2,1% у укупној спољнотрговинској робној размени Републике Србије** (учешће 4,4% на страни извоза и 0,4% на страни увоза).

У извозу Републике Србије у Црну Гору су у периоду **јануар - фебруар 2025. године** највише била заступљена **електрична енергија (16,9% укупног извоза, у вредности од 34,6 млн евра)**, потом **прехранбени производи (14,7% укупног извоза у Црну Гору, у вредности 30,0 млн евра; водећи артикал је сунцокретово уље)** и на трећем месту **производи фармацеутске индустрије (7,3% укупног извоза, у вредности 14,8 млн евра; водећи артикал лекови)**.

У увозу из Црне Горе се у **прва два месеца 2025. године** највише истицао **увоз електричне енергије (46,4% укупног увоза, у вредности од 10,9 млн евра)**, потом увоз **прехранбених производа (18,1% укупног увоза, у вредности од 4,3 млн евра; најзаступљенији артикал је сушено или димљено свињско месо)** и увоз **мрког угља-лигнита (12,9% увоза из Црне Горе, у вредности 3,0 млн евра)**.

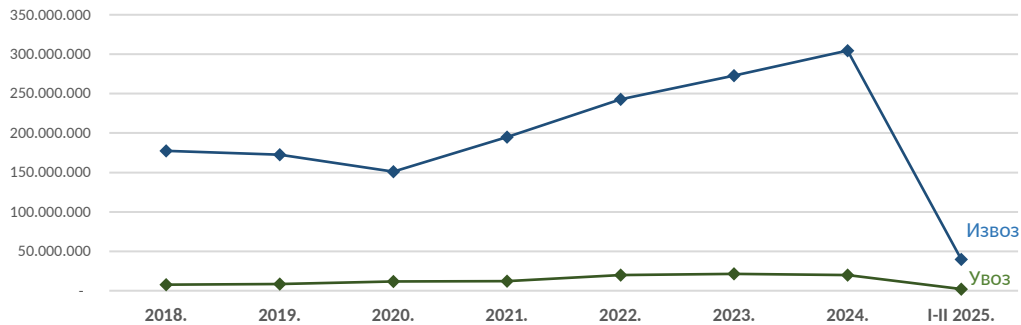
III. СПОЉНОТРГОВИНСКА РОБНА РАЗМЕНА АП ВОЈВОДИНЕ И ЦРНЕ ГОРЕ

Укупна робна размена између АП Војводине и Црне Горе је у периоду **јануар - фебруар 2025. године** износила **41,9 млн евра** (што чини **18,4% укупне робне размене** остварене са Црном Гором на нивоу целе земље у истом периоду), што је за **2,0% мање** од размене остварене у истом периоду 2024. године.

Робну размену између АП Војводине и Црне Горе годинама уназад, као и посматрано на нивоу целе државе, карактерише **већи извоз од увоза, односно спољнотрговински суфицит на страни АП Војводине**. У периоду **јануар - фебруар 2025. године**, суфицит који је АП Војводина забележила у робној размени са Црном Гором је износио **37,6 млн евра**, што је за **2,3 млн евра, тј. 6,5% више** од суфицита забележеног у истом периоду 2024. године.



Спољнотрговинска робна размена АП Војводине и Црне Горе
(у еврима)



Робни извоз из АП Војводине у Црну Гору је у периоду јануар – фебруар 2025. године износио **39,8 млн евра**, што је за **1,8% више** од извоза забележеног у истом периоду 2024. године, док је **увоз из Црне Горе у АП Војводини** у поменутом периоду износио **2,1 млн евра**, што је **мање за 42,7% мг.**

Висока покривеност робног увоза извозом у размени између АП Војводине и Црне Горе је у прва два месеца 2025. године, с обзиром на међугодишњи раст извоза уз значајније смањење увоза, повећана на 1.863%, са 1.049% колико је износила у истом периоду 2024. године.

Спољнотрговинска робна размена АП Војводине и Црне Горе

Период	*у 000 евра						
	Извоз	Индекс	Увоз	Индекс	Укупно	Индекс	Салдо
I-II 2025.	39.767	101,8	2.134	57,3	41.901	98,0	37.632
I-II 2024.	39.054	126,9	3.724	183,2	42.778	130,4	35.329
2024.	304.609	111,6	20.031	93,7	324.640	110,3	284.578
2023.	272.872	112,4	21.378	107,0	294.250	112,0	251.494

Црна Гора са **учешћем од 1,2%** се налази на **26. месту** на листи земаља са којима је Војводина забележила робну размену у прва два месеца 2025. године (**13. место** на листи извозних дестинација АП Војводине, са учешћем од **2,8% у укупном извозу**, односно **51. место** међу земљама из којих је Војводина забележила увоз, у посматраном периоду, са учешћем од **0,1% у укупном увозу**).

Учешће и позиција Црне Горе у робној размени
АП Војводине са светом, I-II 2025. године

Укупна размена	Учешће	Позиција
Укупна размена	1,2%	26. место
Извоз	2,8%	13. место
Увоз	0,1%	51. место

Извоз АП Војводине у Црну Гору по делатностима и производима (КД 2010)

Посматрано по секторима делатности, **највећи део извоза АП Војводине у Црну Гору** је у прва два месеца 2025. године остварен од стране **Прерађивачке индустрије**, који је у вредности од **37 млн евра (93% укупног извоза у Црну Гору)** за **3,1% био већи** него у истом периоду 2024. године. Војвођански извоз Прерађивачке индустрије у Црну Гору је у посматраном периоду чинио **2,8% укупног извоза прерађивачког сектора Војводине** у истом периоду. Преостали извоз АП Војводине у Црну Гору у периоду јануар – фебруар 2025. године, реализовали су сектори Пољопривреда, шумарство и рибарство (6,5%) и Информисање и комуникације (0,5%).



Посматрано по областима делатности, **највеће учешће у извозу АП Војводине у Црну Гору** је у периоду **јануар - фебруар 2025.** године имала област **Производња прехранбених производа** (учешће 29,4%, у вредности од **11,7 млн евра**, што је за 17,4% више него у истом периоду 2024. године), следи извоз области **Производња кокса и деривата нафте** (учешће 12,2%, у вредности од **4,9 млн евра**, што је за 6,7% мг. више) и **Производња хемикалија и хемијских производа** (учешће 6,5%, у вредности од **2,6 млн евра**, а што је за 17,8% више мг.).

Првих десет области делатности у извозу АП Војводине у Црну Гору, I-II 2025. године
(кумулативно учешће 80,2% у укупном извозу АП Војводине у Црну Гору)



Посматрано по артиклима, из Војводине је у Црну Гору у прва два месеца 2025. године **највише извезено Горива за млазне моторе (керозин), које не садржи биодизел**, у вредности од **4,7 млн евра**, што је за **10,5% више** него у прва два месеца претходне године. Извоз овог артикла у Црну Гору је у периоду јануар – фебруар 2025. године, представљао **48,8% укупног војвођанског извоза** датог артикла у истом периоду.

Првих пет производа у извозу АП Војводине у Црну Гору

*у 000 евра

Назив производа	Износ	Учешће	I-II 2025.	
			Индекс I – II 2025 I – II 2024	Учешће у укупном извозу датог артикла из АПВ
Укупно	1.503 врсте артикала			
Гориво за млазне моторе (керозин), не садржи биодизел	4.736	11,9%	110,5	48,8%
Уље од сунцокрета, шафранике, остало, за остале сврхе	1.735	4,4%	107,5	11,0%
Брашно, од обичне пшенице и пира	1.389	3,5%	109,9	23,7%
Цигарете које садрже дуван, остале	1.378	3,5%	124,2	24,1%
Остали лекови, за малопродају	1.251	3,1%	127,6	2,7%

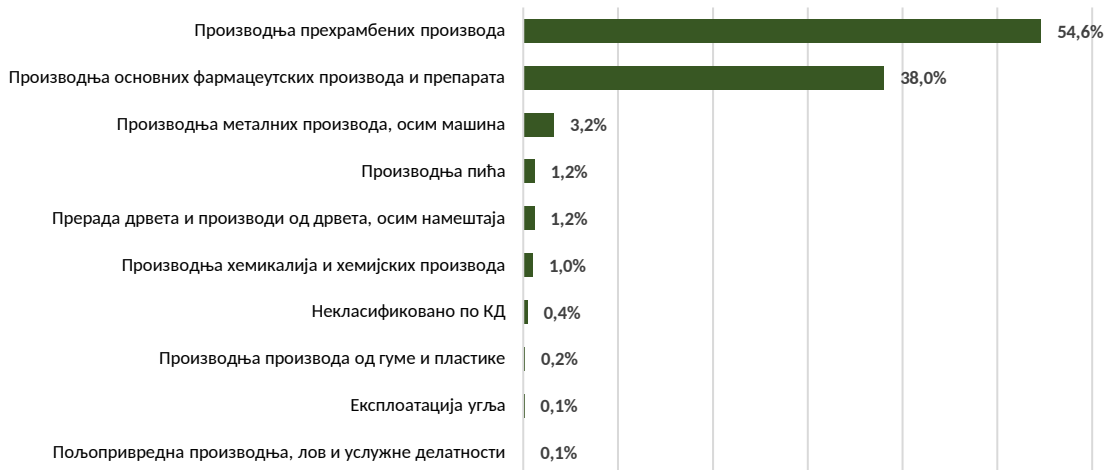
Увоз АП Војводине из Црне Горе по делатностима и производима (КД 2010)

Готово целокупан увоз АП Војводине из Црне Горе у периоду **јануар – фебруар 2025.** године, посматрано по секторима делатности, реализовао је сектор **Прерађивачке индустрије**, који је у вредности од **2,1 млн евра (99,4% укупног увоза из Црне Горе)**, био за **22,7% мањи** у односу на исти период 2024. године. Војвођански увоз Прерађивачке индустрије из Црне Горе чинио је **0,2% укупног увоза прерађивачког сектора Војводине** у истом периоду. На другом месту је био увоз сектора **Некласификовано по КД**, који је у вредности од **9,2 млн евра** чинио **0,4% укупног војвођанског увоза из Црне Горе** у посматраном периоду, а међугодишње је био **мањи за 99,1%**. Преостали део увоза реализовали су сектори Рударство (учешће 0,1%) и Пољопривреда, шумарство и рибарство (учешће такође 0,1%).



Посматрано по областима делатности, највеће учешће у увозу из Црне Горе у АП Војводини је у прва два месеца 2025. године забележила област **Производња прехранбених производа** (54,6%, у вредности 1,2 млн евра, што је за 3,8% више мг.), следи увоз области **Производња основних фармацеутских производа и препарата** (учешће 38%, у вредности од 811,3 хиљаде евра, што је за 32,3% више мг.) и увоз области **Производња металних производа, осим машина** на трећем месту (учешће 3,2%, у вредности од 68,8 хиљада евра, што је за 83,6% било мање у односу на исти период 2024. године).

Првих десет области делатности у увозу АП Војводине из Црне Горе, I-II 2025. године
(кумулативно учешће 99,9% у укупном увозу АП Војводине из Црне Горе)



Посматрано по артиклима, у АП Војводини је из Црне Горе у периоду јануар - фебруар 2025. године на првом месту био увоз **Меса од домаћих свиња, без кости, сушеног или димљеног**, који је износио 582 хиљаде евра (27,3% укупног увоза из Црне Горе), што је мање за 7,5% мг. При томе је **78,7% укупног војвођанског увоза овог артикла у посматраном периоду** увезено управо из Црне Горе.

Првих пет производа у увозу АП Војводине из Црне Горе

*у 000 евра

Назив производа	I-II 2025.			
	Износ	Учешће	Индекс $\frac{I - II 2025}{I - II 2024}$	Учешће у укупном увозу датог артикла у АПВ
Укупно	39 врста артикала			
Месо од домаћих свиња, без кости, сушено или димљено	582	27,3%	92,5	78,7%
Остали лекови, за малопродају	451	21,1%	115,1	23,3%
Лекови, садрже остале антибиотике, за малопродају	345	16,2%	157,4	64,1%
Бубрежњак и комади, од домаћих свиња, сушени, димљени	252	11,8%	161,1	100,0%
Коже говеђе, целе, зелене (мокро сољене), масе =<16kg	173	8,1%	71,3	55,8%



IV. ИЗВОРИ ПОДАТАКА

1. Министарство спољних послова Републике Србије, <https://www.mfa.gov.rs/>
2. Central Intelligence Agency (CIA), The World Factbook, <https://www.cia.gov/the-world-factbook/>
3. Trading Economics, <https://tradingeconomics.com/>
4. Републички завод за статистику, <https://www.stat.gov.rs/oblasti/spolina-trgovina/>



1919

ПРИВРЕДНА КОМОРА ВОЈВОДИНЕ

Служба за привредна кретања и економске односе са иностранством

Број: 05/4-12/19-2025