



# Привредна сарадња АП Војводине и Републике Хрватске

јануар - јул 2024. године

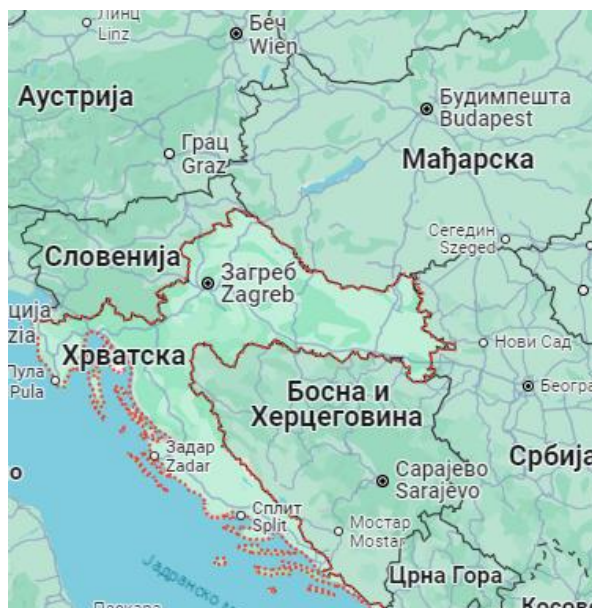
Нови Сад, септембар 2024. године



ПРИВРЕДНА  
КОМОРА  
ВОЈВОДИНЕ

1919

## РЕПУБЛИКА ХРВАТСКА – ОСНОВНЕ ИНФОРМАЦИЈЕ



	Република Хрватска	Република Србија
Главни град	Загреб	Београд
Површина	56.594 km <sup>2</sup>	88.499 km <sup>2</sup>
Број становника	4.150.116 (процена 2024)	6.652.212 (процена 2024)
БДП	82,69 млрд USD (2023)	75,19 млрд USD (2023)
Процентуални годишњи раст БДП	3,3% (Q2 2024)	4,0% (Q2 2024)
Удео пољопривреде у БДП	3,7%	9,8%
Удео индустрије у БДП	26,2%	41,1%
Удео услуга у БДП	70,1%	49,1%
БДП по глави становника (PPP <sup>1</sup> )	41.343,52 USD (2023)	24.510,79 USD (2023)
Стопа инфлације	1,8% (август 2024)	4,3% (август 2024)
Стопа незапослености	4,8% (август 2024)	8,2% (Q2 2024)

**Билатерални односи** успостављени су **1996. године** потписивањем Споразума о нормализацији односа између СР Југославије и Републике Хрватске. Постоји интерес да се унапреде свеукупни односи и сарадња у свим областима од значаја за обе земље и стабилност читавог региона. У том циљу формирано је више заједничких међудржавних тела (комисија) за решавање отворених питања.

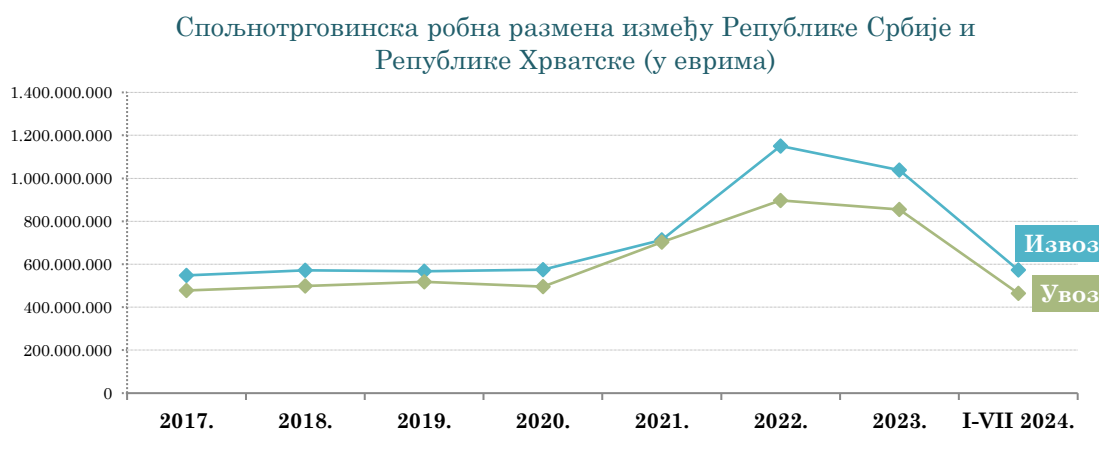
Хрватска припада групи 20 водећих инвеститора у Србији, са уложених око 900 милиона евра у различите секторе, од трговине и услуга, до прерађивачке индустрије. У последњих неколико година постигнут је позитиван искорак у погледу улагања српских компанија у сектор туризма и пољопривреде у Хрватској.

<sup>1</sup> **Паритет куповне моћи** ([енгл.](#) *Purchasing power parity* - PPP) је однос општих индекса цена међу државама који служе за корекцију службених курсева.

## СПОЉНОТРГОВИНСКА РОБНА РАЗМЕНА РЕПУБЛИКЕ СРБИЈЕ И РЕПУБЛИКЕ ХРВАТСКЕ

**Укупна спољнотрговинска робна размена** између Републике Србије и Републике Хрватске је у периоду јануар - јул 2024. године остварена у вредности од **1,0 млрд евра** и за **8,4%** је **мања** од размене остварене у истом периоду 2023. године.

Робну размену између Републике Србије и Републике Хрватске карактерише **већи извоз од увоза**, односно **спољнотрговински суфицит** на страни Републике Србије.



Укупан робни извоз из Републике Србије у Хрватску је у првих седам месеци **2024. године** износио **572,8 млн евра** и у односу на период јануар - јул 2023. године **смањен је за 9,3%**, док је **увоз из Хрватске у Србију** износио **464,8 млн евра** и у односу на исти период прошле године **мањи је за 7,3%**.

Суфицит који је Република Србија остварила у **робној размени са Хрватском** у периоду јануар - јул 2024. године износио је **108 млн евра**, и за 21,8 млн евра или **16,8%** је **био мањи** од суфицита забележеног у истом периоду 2023. године.

Веће смањење извоза у Хрватску, у односу на смањење увоза из Хрватске, допринели су **благом смањењу и даље високе покривености увоза извозом** у робној размени Републике Србије са Хрватском, са **126%** колико је износила у периоду јануар - јул 2023. године, на **123%** у истом периоду ове године.

### Спољнотрговинска робна размена Републике Србије и Републике Хрватске

\*у 000 евра

Период	Извоз	Индекс	Увоз	Индекс	Укупно	Индекс	Салдо
I - VII 2024.	572.816	90,7	464.774	92,7	1.037.590	91,6	108.042
I - VII 2023.	631.353	103,6	501.479	105,3	1.132.832	104,4	129.874
2023.	1.037.840	90,2	855.515	95,3	1.893.355	92,5	182.325
2022.	1.150.623	161,2	897.300	127,5	2.047.923	144,5	253.323

Током првих седам месеци 2024. године, робна размена са Републиком Хрватском чинила је **2,6%** укупне спољнотрговинске робне размене коју је Република Србија забележила у датом периоду (извоз у Хрватску чинио је **3,4%** укупног републичког извоза, а увоз из Хрватске **2,1%** укупног увоза).

Посматрано према вредности робне размене, **Хрватска се налази на 13. месту на листи земаља са којима је Србија забележила робну размену у периоду јануар - јул 2024. године (9. место међу извозним дестинацијама Републике Србије, а 15. место на листи земаља из којих је Србија увозила у посматраном периоду).**

Учешће и позиција Републике Хрватске у робној размени Републике Србије са светом, јануар - јул 2024. године

УКУПНА РАЗМЕНА	2,6%	13. место
ИЗВОЗ	3,4%	9. место
УВОЗ	2,1%	15. место

Посматрано по секторима делатности, **највећи део извоза Републике Србије у Хрватску односи се на извоз сектора Прерађивачке индустрије**, који је у периоду јануар - јул 2024. износио **507 млн евра** (учешће **88,5%** у укупном извозу у Хрватску), а у односу на исти период 2023. године је забележио **смањење вредности за 4,0%**. У извозу Прерађивачке индустрије Србије у Хрватску највише учествује **извоз прехранбених производа (22,2%)**. На другом месту је извоз сектора **Снабдевање електричном енергијом гасом и паром**, односно **извоз Електричне енергије**, који је у посматраном периоду износио **39,6 млн евра** (6,9% укупног извоза у Хрватску), а међугодишње је **смањен за 49,7%**, док се на трећем месту налази извоз **Пољопривреде, шумарства и рибарства** (у вредности **20,8 млн евра**, са учешћем **3,6%**), који је забележио **мг. повећање од 20,3%**.

Када је реч о увозу, **60,2%** укупног увоза Републике Србије из Хрватске чинио је **увоз Прерађивачке индустрије**, који је износио **280 млн евра**, а у односу на исти период прошле године **смањен је за 10,6%**. У увозу Прерађивачке индустрије из Хрватске најзначајнији је увоз прехранбених производа (21,6%) и производа од неметалних минерала (19,1%). На другом месту, по секторима делатности, налази се увоз сектора **Некласификовано по КД** (у вредности 124 млн евра, учешће 26,7%), који је у односу на исти период прошле године забележио **повећање од 16,7%**, док се на трећем месту налази увоз сектора **Пољопривреда, шумарство и рибарство** (у вредности 28,5 млн евра, учешће 6,1%), који је међугодишње забележио **смањење од 19,1%**.

Структура извоза Србије у Хрватску, јануар - јул 2024. године



Структура увоза Србије из Хрватске, јануар - јул 2024. године



У наставку је дат преглед **најзначајнијих производа у робној размени између Републике Србије и Републике Хрватске** у периоду **јануар - јул 2024. године**.

**Најзначајнији производи у робној размени између Републике Србије и Републике Хрватске**

\*у 000 евра

Назив производа	ИЗВОЗ I-VII 2024.		
	Износ	Учешће	Индекс
Електрична енергија	39.597	<b>6,9%</b>	50,3
Делови шинских возила, осим за локомотиве, остало	12.332	<b>2,2%</b>	82,4
Бурад и слични контејнери, од алуминијума, V=<300l, остали	11.158	<b>1,9%</b>	108,5
Костими купаћи женски, од синтетике, остали, плетени	10.997	<b>1,9%</b>	186,9
Грудњаџи, остали	10.923	<b>1,9%</b>	121,1

\*у 000 евра

Назив производа	УВОЗ I-VII 2024.		
	Износ	Учешће	Индекс
Неразврстана роба по ЦТ <sup>2</sup> -роба на складиштењу	122.275	<b>26,3%</b>	117,4
Електрична енергија	22.581	<b>4,9%</b>	63,5
Цемент портланд, остали	20.287	<b>4,4%</b>	124,7
Соја у зрну, ломљена или дробљена, осим за сетву	15.006	<b>3,2%</b>	59,7
Делови за производе из тарифног броја 8414 <sup>3</sup> , остали	9.115	<b>2,0%</b>	108,8

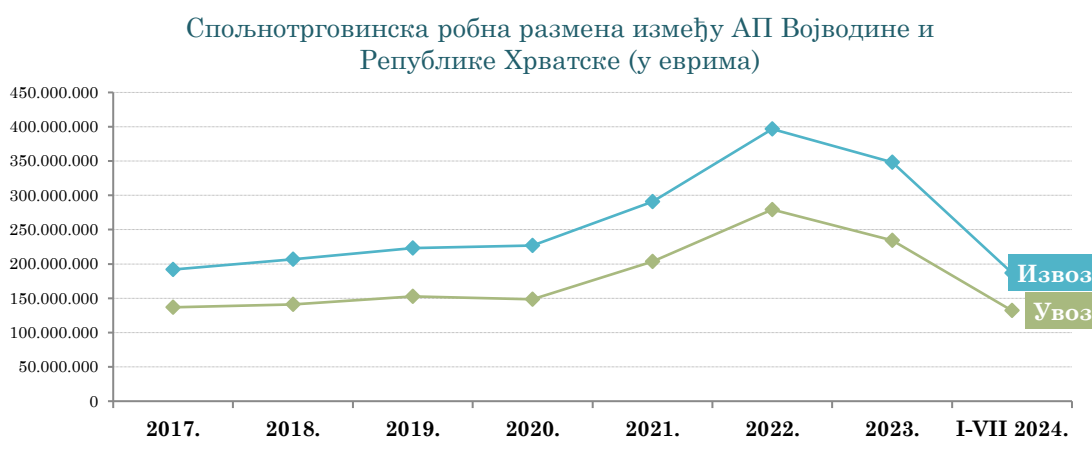
<sup>2</sup> На основу Методологије статистике спољне трговине, појам Неразврстана роба по ЦТ обухвата следеће: војна роба, роба у складиштењу и роба у слободној зони за коју још није одређена царинска тарифа и делови за моторна возила и делови за авионе који се увозе или извозе уз основно средство.

<sup>3</sup> ЦТ 8414 - Ваздушне или вакуум пумпе, ваздушни или гасни компресори и вентилатори; Вентилационе или рециркулационе напе (аспиратори) са уграђеним вентилатором, укључујући оне опремљене филтерима; Гасно-непропусни ормари за биолошку сигурност опремљени или неопремљени филтерима.

## СПОЉНОТРГОВИНСКА РОБНА РАЗМЕНА АУТОНОМНЕ ПОКРАЈИНЕ ВОЈВОДИНЕ И РЕПУБЛИКЕ ХРВАТСКЕ

Укупна робна размена између АП Војводине и Републике Хрватске је у периоду **јануар - јул 2024. године** износила **318,9 млн евра** (што чини 31% укупне робне размене између Србије и Хрватске у истом периоду), што је **за 6,4% мање** од размене остварене у истом периоду претходне године.

Робну размену између АП Војводине и Републике Хрватске, као и на нивоу целе државе, карактерише **већи извоз од увоза**. У периоду **јануар - јул 2024. године** **робни извоз АП Војводине у Републику Хрватску** износио је **186,9 млн евра** и **за 11,3% је био мањи** него у истом периоду претходне године, док је **увоз** износио **132,0 млн евра** и забележио **раст од 1,6%** међугодишње посматрано.



Сходно већем извозу од увоза, **Војводина бележи суфицит у робној размени са Републиком Хрватском**, који је у периоду **јануар - јул** ове године износио **54,9 млн евра**, који је **за 32%, односно 25,9 млн евра мањи** од суфицита забележеног у истом периоду претходне године.

Смањење извоза уз истовремени раст увоза допринели су благом **смањењу покривености увоза извозом у робној размени Војводине са Хрватском**, са 162% (колико је износила у периоду јануар - јул 2023), на **142% у периоду јануар - јул ове године**.

### Спољнотрговинска робна размена АП Војводине и Републике Хрватске

Период	Извоз	Индекс	Увоз	Индекс	Укупно	Индекс	Салдо
I - VII 2024.	186.903	88,7	131.983	101,6	318.886	93,6	54.920
I - VII 2023.	210.741	95,6	129.966	96,5	340.707	95,9	80.775
2023.	348.245	87,8	234.138	83,8	582.383	86,1	114.107
2022.	396.703	136,4	279.322	137,2	676.025	136,7	117.380

\*у 000 евра

Робна размена АП Војводине са Републиком Хрватском чинила је **2,4% укупне спољнотрговинске робне размене** коју је АП Војводина забележила у првих седам месеци **2024. године** (извоз у Хрватску чинио је **3,2% укупног извоза АП Војводине**, а увоз из Хрватске **1,8% укупног војвођанског увоза** у датом периоду).

Према вредности остварене размене, **Хрватска се налази на 12. месту на листи земаља са којима је Војводина забележила робну размену у периоду јануар - јул 2024. године** (на 9. месту на листи извозних дестинација АП Војводине, а на 18. месту на листи земаља из којих је Војводина увозила у посматраном периоду).

Учешће и позиција Републике Хрватске у  
робној размени АП Војводине са светом,  
јануар - јул 2024. године

<b>УКУПНА РАЗМЕНА</b>	<b>2,4%</b>	<b>12. место</b>
ИЗВОЗ	3,2%	9. место
УВОЗ	1,8%	18. место

Према последњим расположивим подацима, у **2023. години** је укупно **1.746 привредних субјеката у АП Војводини пословало са Републиком Хрватском**. Знатно више је било оних који су бележили само извоз у Хрватску (919), од оних који су само бележили увоз из Хрватске (487), док је 340 привредних субјеката бележило размену у оба смера.

Број привредних субјеката АП Војводине који послују са Републиком Хрватском

АП Војводина - Хрватска	2019.	2020.	2021.	2022.	2023.	Индекс 2020/2019.	Индекс 2021/2020.	Индекс 2022/2021.	Индекс 2023/2022
<b>Укупно - Број привредних субјеката</b>	<b>1.558</b>	<b>1.578</b>	<b>1.638</b>	<b>1.696</b>	<b>1.746</b>	<b>101,3</b>	<b>103,8</b>	<b>103,5</b>	102,9
Број привредних субјеката који само извозе	790	769	820	871	919	97,3	106,6	106,2	105,5
Број привредних субјеката који само увозе	457	489	475	486	487	107,0	97,1	102,3	100,2
Број привредних субјеката са разменом у оба смера	311	320	343	339	340	102,9	107,2	98,8	100,3

## ИЗВОЗ АП ВОЈВОДИНЕ У РЕПУБЛИКУ ХРВАТСКУ ПО СЕКТОРИМА ДЕЛАТНОСТИ И ПРОИЗВОДИМА (КД 2010)

Посматрано по секторима делатности, у Републику Хрватску **највећи извоз** бележи **сектор Прерађивачке индустрије** АП Војводине, у вредности од **172,4 млн евра** (**92,2%** у периоду јануар - јул 2024), који је у односу на исти период 2023. године био **за 13,2% мањи** (пре свега, услед **смањеног извоза деривата нафте**). У извозу Прерађивачке индустрије Војводине у Хрватску највећи је извоз **прехранбених производа**, у вредности **52,0 млн евра** (који је мг. био **мањи за 9,7%**) и **одевних предмета**, у вредности **26,5 млн евра** (који је мг. забележио **повећање од 26,2%** у посматраном периоду). Од прехранбених производа који се из Војводине извозе у Хрватску, међу првима се налазе тестенине, потом сунцокретово уље, уљане погаче, шећер.

Структура извоза АП Војводине у Хрватску, јануар - јул 2024. године



**Војвођански извоз Прерађивачке индустрије у Хрватску** је у периоду јануар - јул 2024. године чинио **3,2% укупног извоза прерађивачког сектора АП Војводине** у истом периоду.

Водеће делатности у извозу Прерађивачке индустрије АП Војводине у Републику Хрватску, јануар - јул 2024. године (кумулативно учешће 68% у извозу прерађивачког сектора АПВ у Хрватску)



**На другом месту** у извозу АП Војводине у Хрватску, посматрано по секторима делатности, налази се **извоз Пољопривреде, шумарства и рибарства**, који је у периоду јануар - јул ове године износио **12,7 млн евра** (учешће **6,8%** у укупном извозу у Хрватску), а међугодишње је забележио **повећање од 32,1%** (пре свега услед **повећаног извоза семенског кукуруза и пшенице**). Ова два артикла су и најзначајнија у извозу пољопривреде АП Војводине у Хрватску, са учешћем 39,3% и 15,4%, а значајан је и извоз **јечма**, са учешћем 12,7%.

**Војвођански извоз Пољопривреде у Хрватску** је у периоду јануар - јул 2024. године чинио **3,0% укупног извоза пољопривреде АП Војводине** у истом периоду.



Преостали извоз АП Војводине у Хрватску, посматрано по секторима делатности, чинили су **извоз сектора Информисање и комуникације**, који је износио **1,2 млн евра** (учешће 0,7%), а међугодишње је смањен за 25,8%, и **сектора Снабдевање водом и управљање отпадним водама**, који је износио **512 хиљада евра** (0,3% учешће), а мг. је смањен за 36,4%.

Уколико се извоз АП Војводине у Републику Хрватску посматра по артиклима, од **2022. године се на првом месту налази извоз артикла Делови шинских возила, осим за локомотиве, остало**, који је у периоду јануар - јул 2024. године износио **11,3 млн евра** и чинио **6,0%** укупног извоза АП Војводине у Хрватску, а у односу на исти период претходне године је био **мањи за 17,5%**. У посматраном периоду је **94,9% укупног војвођанског извоза овог артикла** извезено управо у Хрватску.

На другом и трећем месту налазе се **производи из групе одевних предмета**, са учешћем **5,9% и 5,8%** у укупном војвођанском извозу у Хрватску у посматраном периоду.

**Најзначајнији извозни производи у спољнотрговинској робној размени  
АП Војводине и Републике Хрватске**

\*у 000 евра

Назив производа	I-VII 2024.			
	Износ	Учешће	Индекс I – VII 2024 I – VII 2023	Учешће у укупном извозу датог артикла из АПВ
<b>Укупно</b>	<b>1.538 врста артикала</b>			
Делови шинских возила, осим за локомотиве, остало	11.261	<b>6,0%</b>	82,5	94,9%
Костими купаћи женски, од синтетике, остали, плетени	10.994	<b>5,9%</b>	187,2	100,0%
Грудњаци, остали	10.892	<b>5,8%</b>	121,0	45,7%
Остале тестенине, остале	6.524	<b>3,5%</b>	111,0	98,1%
Кукуруз, семенски, обични хибриди	5.001	<b>2,7%</b>	126,2	14,0%
Уље од сунцокрета, сирово, за остале сврхе	3.322	<b>1,8%</b>	57,2	10,0%
Погаче уљане и остали чврсти остаци, из уља од соје	3.211	<b>1,7%</b>	124,5	31,0%
Шећер бели, у чврстом стању	3.107	<b>1,7%</b>	208,5	12,9%
Остале тестенине, сушене	3.106	<b>1,7%</b>	100,2	19,2%
Уље од сунцокрета, шафранике, остало, за остале сврхе	3.039	<b>1,6%</b>	56,3	10,2%

## УВОЗ ИЗ РЕПУБЛИКЕ ХРВАТСКЕ У АП ВОЈВОДИНУ ПО СЕКТОРИМА ДЕЛАТНОСТИ И ПРОИЗВОДИМА (КД 2010)

Највећи увоз АП Војводине из Републике Хрватске, посматрано по секторима делатности, бележи **Прерађивачка индустрија**, који је у првих седам месеци 2024. године износио **102,1 млн евра** (77,3% укупног увоза из Хрватске), што је за **6,1% више** него у истом периоду 2023. године. У увозу Прерађивачке индустрије АП Војводине из Хрватске најзначајнији је **увоз производа од неметалних минерала**, који је износио **28,2 млн евра** у посматраном периоду (уз мг. повећање увоза за **23,5%**), потом **прехранбених производа** (у вредности **16,2 млн евра**, уз мг. смањење од **19,7%**). У увозу производа од неметалних минерала из Хрватске доминантан је увоз **цемента портланд** (59,7% укупног увоза дате области из Хрватске у седам месеци ове године).

Структура увоза АП Војводине из Хрватске, јануар - јул 2024. године



Војвођански увоз Прерађивачке индустрије из Хрватске је у периоду јануар - јул 2024. године чинио **2,2% укупног увоза прерађивачког сектора АП Војводине** у истом периоду.

Водеће делатности у увозу Прерађивачке индустрије АП Војводине из Републике Хрватске, јануар - јул 2024. године (кумулативно учешће 73,7% у увозу прерађивачког сектора АПВ из Хрватске)



На другом месту у увозу АП Војводине из Хрватске, посматрано по секторима делатности, налази се **увоз Пољопривреде, шумарства и рибарства**, који је у периоду јануар - јул ове године износио **21,0 млн евра** (што чини **16,0%** укупног увоза из Хрватске), а међугодишње је забележио **смањење увоза за 5,0%**. У оквиру сектора Пољопривреде, у Војводину је из Хрватске највећи увоз **соје (63,9%)**.

Војвођански увоз Пољопривреде из Хрватске је у периоду јануар - јул 2024. године чинио **8,4% укупног увоза пољопривреде АП Војводине** у истом периоду.

На трећем месту у увозу АП Војводине из Хрватске, посматрано по секторима делатности, налази се **увоз сектора Некласификовано по КД**, који је у посматраном периоду износио **8,7 млн евра** (учешће 6,6%), а међугодишње је **смањен за 23,8%**, док је преосталих **0,1% увоза** чинио увоз **сектора Снабдевање водом и управљање отпадним водама** (у вредности **166 хиљада евра**).

Уколико се увоз посматра по артиклима, годинама уназад се међу првим артиклима у увозу АП Војводине из Хрватске налази **Цемент портланд, остали**, који је у периоду јануар - јул 2024. заузео водеће место и износио **16,8 млн евра** (учешће **12,8%**), што је **за 26,4% више** него у истом периоду претходне године. У посматраном периоду је **64,4% укупног војвођанског увоза цемента портланд** увезено управо из Републике Хрватске.

На другом месту налази се **увоз Соје у зрну, ломљене или дробљене, осим за сетву**, који је у периоду јануар - јул ове године износио **13,4 млн евра**, са учешћем **10,2%** у укупном војвођанском увозу из Хрватске у посматраном периоду, уз забележено међугодишње **смањење увоза за 26,6%**.

**Најзначајнији увозни производи у спољнотрговинској робној размени  
АП Војводине и Републике Хрватске**

\*у 000 евра

Назив производа	I-VII 2024.			
	Износ	Учешће	Индекс I – VII 2024 I – VII 2023	Учешће у укупном увозу датог артикла у АПВ
<b>Укупно</b>	<b>1.081 врста артикала</b>			
Цемент портланд, остали	16.838	<b>12,8%</b>	126,4	64,4%
Соја у зрну, ломљена или дробљена, осим за сетву	13.434	<b>10,2%</b>	73,4	82,8%
Делови за производе из тарифног броја 8414, остали	9.106	<b>6,9%</b>	108,7	42,8%
Постоља обртна остала, за шинска возила	7.418	<b>5,6%</b>	-	73,1%
Неразврстана роба по ЦТ – роба на складиштењу	6.934	<b>5,3%</b>	71,2	2,1%
Боце, за пиће и храну, обојено стакло, V>=0,15l=<0,33l	4.036	<b>3,1%</b>	167,2	49,0%
Јечам, осим за сетву	2.488	<b>1,9%</b>	-	95,6%
Кутије, сандуци, гајбе и сл. производи, остало	2.437	<b>1,8%</b>	85,2	6,6%
Боце, за пиће и храну, од обојеног стакла, V>0,33l<1l	1.977	<b>1,5%</b>	141,4	18,1%
Хартија и картон таласести, укључујући бушене	1.794	<b>1,4%</b>	90,1	71,5%

## СТРАНЕ ДИРЕКТНЕ ИНВЕСТИЦИЈЕ ИЗ РЕПУБЛИКЕ ХРВАТСКЕ У АП ВОЈВОДИНИ

Посматрано од 2003. године, укупно **38 хрватских компанија је уложило преко 318 млн евра у АП Војводину**. Тренутно је активно **25 компанија** које запошљавају **5.118 радника**. Највећа хрватска инвестиција у Војводини до сада је **SOMBOLED DOO SOMBOR** из области прехранбене индустрије (производња млечних производа).

Редни бр.	Година иницијалне инвестиције	Назив компаније у АПП-у	Назив матичне компаније	Локација	Сектор - Активност	Тип инвестиције
1.	2002	METAL-CENTAR DOO VOJKA	STROJPROMET-ZAGREB	Стара Пазова/ Војка	Трговина - Металски сектор - Трговина на велико металима и металним рудама	Гринфилд
2.	2003	SOMBOLED DOO SOMBOR	DUKAT MLIJEČNA INDUSTRIJA DIONIČKO DRUŠTVO	Сомбор	Агробизнис - Прехрамбена инд. - Производња млечних производа	Аквизиција
3.	2003	AD POLET INDUSTRIJA GRAĐEVINSKE KERAMIKE	NEXE GRUPA D.D.	Нови Бечеј	Грађевинска инд. - Производња опеке, црепа и грађевинских производа од печене глине	Приватизација
4.	2003	POLJOPRIVREDNO INDUSTRIJSKI KOMBINAT MORAVICA DOO	FERMOPROMET DOO	Бачка Топола/ Ст. Моравица	Агробизнис - Гајење жита, легуминоза и уљарица	Аквизиција
5.	2004	POLET-KERAMIKA DOO, NOVI BEČEJ	AD POLET INDUSTRIJA GRAĐEVINSKE KERAMIKE, NOVI BEČEJ	Нови Бечеј	Грађевинска индустрија - Производња грађевинског материјала	Реинвестиција/ Браунфилд
6.	2004	EUROMODUL DOO NOVA PAZOVA	EUROMODUL DOO VIŠKOVO	Ст. Пазова/ Нова Пазова	Металска индустрија - Грађевински сектор - Производња контејнера	Гринфилд
7.	2004	PALFINGER SRBIJA DOO PANČEVO	PK DRUŠTVO SA OGRANIČENOM ODGOVORNOŠĆU ZA PROIZVODNJU, ZASTUPANJE I UVOZ-IZVOZ	Панчево	Металска индустрија - Производња камионских надоградњи, приколица	Гринфилд
8.	2005	IDEA DOO BEOGRAD	AGROKOR (KONZUM TRGOVINA NA VELIKO I MALO DD)	Сви већи градови у АПВ	Трговина - Трговина прехранбеним производима - Веле и малопродаја	Заједничко улагање
9.	2005	ROTOGRAFIKA DOO ZA ROTO ŠTAMPU, SUBOTICA	RADIN DOO	Суботица	Услуге - Штампање	Заједничко улагање
10.	2005	MR VINOGRADI DOO PALIĆ (VINARIJA TONKOVIĆ)	Страна физичка лица	Суботица/ Ђурђин	Агробизнис - Прехрамбена индустрија - Производња вина	Заједничко улагање
11.	2006	DW REUSABLES DOO SUBOTICA	STRAŽAPLASTIKA	Суботица	Пластичарска инд. - Амбалажни сектор - Неспецијализована трговина на велико	Браунфилд

12.	2006	<b>Labinprogres DOO Novi Kneževac</b>	LABINPROGRES-TVORNICA POLJOPRIVREDNIH STROJEVA DOO	Нови Кнежевац	Агробизнис - Машинска индустрија - Производња пољопривредне механизације	Приватизација
13.	2007	<b>PREDSTAVNIŠTVO ATLANTIC GRUPA D.D. BEOGRAD</b>	ATLANTIC GRUPA DIONIČKO DRUŠTVO ZA UNUTARNJU I VANJSKU TRGOVINU	Вршац	Агробизнис - Прехрамбена индустрија - Производња осталих прехранбених производа	Аквизиција
14.	2007	<b>NEXE BETON DOO NOVI SAD</b>	NAŠICECEMENT TVORNICA CEMENTA DIONIČKO DRUŠTVO	Нови Сад	Грађевинска инд. - Производња грађевинског материјала	Реинвестиција/ Браунфилд
15.	2010	<b>PHARMAS DOO, BEOGRAD</b>	PHARMAS DOO ZA PROIZVODNJU I PROMET LIJEKOVA	Зрењанин	Фармацеутска инд. - Производња фармацеутских препарата	Гринфилд
16.	2011	<b>RTC LUKA LEGET AKCIONARSKO DRUŠTVO SREMSKA MITROVICA,</b>	Luka Rijeka & Luka Leget	Сремска Митровица	Услуге - Лука	Заједничко улагање
17.	2012	<b>DOO EUROPARKETI NIKINCI</b>	ZLATIĆI DOO UŽICE, EKONRAST DOO & EKOTERM IGNJATOVIĆ DOO HRTKOVCИ	Рума/ Никинци	Дрвна индустрија - Грађевински сектор - Производња дрвених подова	Гринфилд
18.	2012	<b>Vindija VET doo</b>	VINDIJA DD	Пландиште	Агробизнис - Примарна пољопривредна производња - Ветеринарске услуге	Реинвестиција/ Приватизација
19.	2012	<b>VINDIJA DOO LAJKOVAC (CEKIN PLANDIŠTE)</b>	VINDIJA DD	Пландиште	Агробизнис - Прехрамбена инд. - Прерада живинског меса	Реинвестиција/ Приватизација
20.	2013	<b>MERCATOR-S DOO, NOVI SAD</b>	AGROKOR (POSLOVNI SISTEM MERCATOR D.D.)	Сви већи градови у АПВ	Трговина - Веле и малопродаја	Реинвестиција/ Аквизиција
21.	2013	<b>RASCO-TAMP DOO SENTA</b>	RASCO TVORNICA KOMUNALNE OPREME D.O.O.	Сента	Металска индустрија - Машински сектор - Производња индустријских цевних арматура	Браунфилд
22.	2013	<b>TO-MA PALETE PLUS DOO IRIG</b>	страно физичко лице	Ириг	Амбалажна инд. - Дрвни сектор - Производња пелета од дрвета	Браунфилд
23.	2016	<b>DIJAMANT DOO ZRENJANIN</b>	AGROKOR DD	Зрењанин	Агробизнис - Прехрамбена инд. - Производња уља и масти	Аквизиција
24.	2017	<b>DOO CENTAR ZA RECIKLAŽU, BEOGRAD</b>	C.I.O.S. DOO	Панчево, Зрењанин, Стара Пазова, Вршац, Нови Сад	Зелена индустрија - Металски сектор - Сакупљање метала и металног отпада	Аквизиција
25.	2017	<b>KOSTEL AUTOMOTIV DOO BAČKO GRADIŠTE</b>	KOSTEL PROMET DOO	Бечеј/ Бачко Градиште	Текстилна индустрија - Аутомобилски сектор -Производња пресвлака за наслон за главу	Браунфилд

Извор података: Развојна агенција Војводине

## ИЗВОР ПОДАТАКА

1. Републички завод за статистику, <https://www.stat.gov.rs/oblasti/spoljna-trgovina/>
2. Министарство спољних послова, <https://www.mfa.gov.rs/>
3. Central Intelligence Agency (CIA), The World Factbook, <https://www.cia.gov/the-world-factbook/countries/croatia/>
4. Trading Economics, <https://tradingeconomics.com/croatia/indicators>
5. Развојна агенција Војводине, <https://rav.org.rs/sr/>

