



ПРИВРЕДНА
КОМОРА
ВОЈВОДИНЕ

1919

Привредна сарадња АП Војводине и Руске Федерације

јануар - август 2024. године

Нови Сад, октобар 2024. године

РУСКА ФЕДЕРАЦИЈА – ОСНОВНЕ ИНФОРМАЦИЈЕ

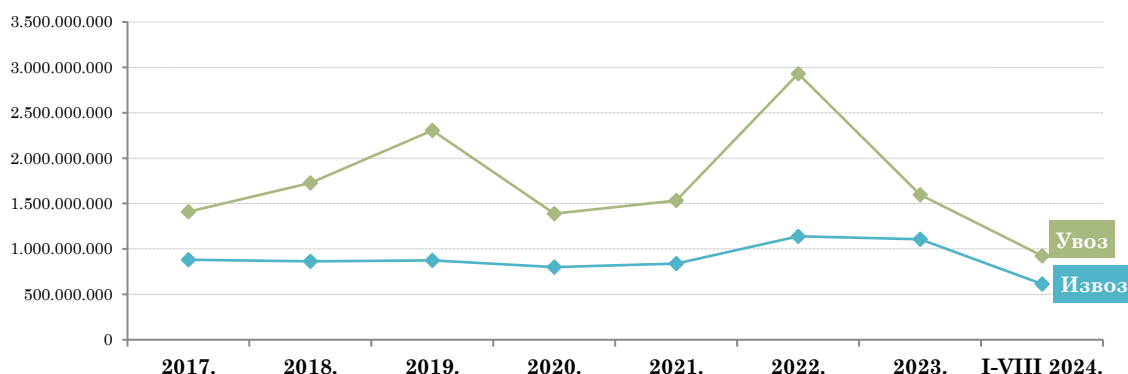
	Руска Федерација	Република Србија
Главни град	Москва	Београд
Површина	17.098.242 km ²	88.499 km ²
Број становника	140.820.810 (процена 2024)	6.652.212 (процена 2024)
БДП	2.021,42 млрд USD (2023)	75,19 млрд USD (2023)
Процентуални годишњи раст БДП	4,1% (Q2 2024)	4% (Q2 2024)
Удео пољопривреде у БДП	3,3% (2023)	5,2% (2023)
Удео индустрије у БДП	30,6% (2023)	26,4% (2023)
Удео услуга у БДП	56,9% (2023)	51,2% (2023)
БДП по глави становника (PPP ¹)	39.753,46 USD (2023)	24.510,79 USD (2023)
Стопа инфлације	8,6% (септембар 2024)	4,2% (септембар 2024)
Стопа незапослености	2,4% (август 2024)	8,2% (Q2 2024)

СПОЉНОТРГОВИНСКА РОБНА РАЗМЕНА РЕПУБЛИКЕ СРБИЈЕ И РУСКЕ ФЕДЕРАЦИЈЕ

Укупна робна размена између Републике Србије и Руске Федерације је у периоду **јануар - август 2024.** године износила **1,5 млрд евра** и за **22,3%** је била **мања** од размене остварене у истом периоду претходне године.

Робну размену између Републике Србије и Руске Федерације годинама уназад карактерише већи увоз од извоза, односно **спољнотрговински дефицит на страни Републике Србије**, који је у **првих осам месеци ове године** износио **310,9 млн евра** и за **29,6%** је **био мањи** међугодишње посматрано.

Спољнотрговинска робна размена Републике Србије и Руске Федерације (у еврима)



¹ Паритет куповне моћи (*енгл.* Purchasing power parity - PPP) је однос општих индекса цена међу државама који служе за корекцију службених курсева.

Укупан робни извоз из Републике Србије у Русију је у периоду јануар - август 2024. године износио 614,3 млн евра и за 20,2% је био мањи м.г., док је увоз из Руске Федерације у Србију износио 925,2 млн евра и за 23,6% је био мањи м.г.

Спољнотрговинска робна размена Републике Србије и Руске Федерације

Период	Извоз	Индекс	Увоз	Индекс	Укупно	Индекс	Салдо
I-VIII 2024.	614.319	79,8	925.169	76,4	1.539.488	77,7	-310.850
I-VIII 2023.	770.282	115,7	1.211.629	63,6	1.981.911	77,1	-441.347
2023.	1.106.019	97,1	1.598.426	54,5	2.704.445	66,5	-492.408
2022.	1.139.305	135,5	2.930.408	191,0	4.069.713	171,4	-1.791.102

Руска Федерација се налази на седмом месту на листи земаља са којима је Србија остварила робну размену у периоду јануар - август 2024. године, са учешћем од 3,4% у укупној робној размени Републике Србије са иностранством у датом периоду.

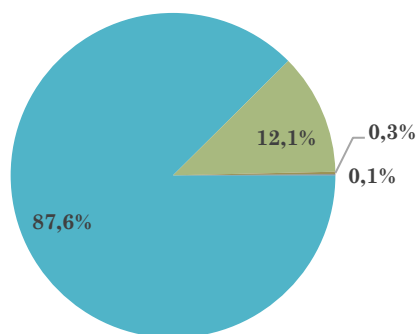
Учешће и позиција Руске Федерације у робној размени Републике Србије са светом, јануар - август 2024. године

УКУПНА РАЗМЕНА	3,4%	7. место
ИЗВОЗ	3,2%	11. место
УВОЗ	3,6%	6. место

Посматрано по секторима делатности, већински део извоза Републике Србије у Руску Федерацију се односи на извоз Прерађивачке индустрије (87,6%), који је у периоду јануар - август 2024. године износио 537,9 млн евра, а у односу на исти период 2023. године био је мањи за 22,1% (вођено пре свега смањеним извозом електричне опреме, као и других машина и опреме).

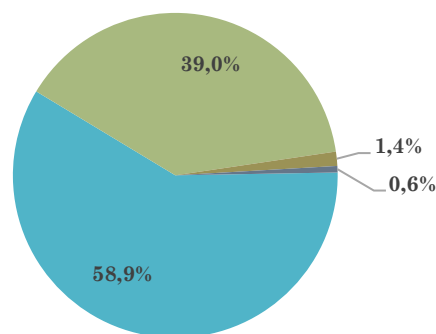
Када је реч о увозу, 58,9% укупног увоза Републике Србије из Руске Федерације у периоду јануар - август ове године чинио је увоз сектора Рударство, који је износио 545 млн евра, а међугодишње је био мањи за 37,7%. Увоз Рударства Републике Србије из Руске Федерације у потпуности се односи на увоз природног гаса.

Структура извоза Србије у Руску Федерацију, јануар - август 2024.



- Прерађивачка индустрија
- Пољопривреда, шумарство и рибарство
- Информисање и комуникације
- Рударство

Структура увоза Србије из Руске Федерације, јануар - август 2024.



- Рударство
- Прерађивачка индустрија
- Пољопривреда, шумарство и рибарство
- Некласификовано по КД

У наставку је дат преглед **најзначајнијих производа у робној размени између Републике Србије и Руске Федерације** у периоду **јануар - август 2024. године**.

Најзначајнији производи у робној размени Републике Србије и Руске Федерације

*у 000 евра

Назив производа	ИЗВОЗ		I-VIII 2024.	
	Износ	Учешће	Индекс	
Комбинације фрижидера и замрзивача, V>340l, остали	39.848	6,5%	97,2	
Остале хула-хоп чарапе, самодржеће, синтетика, <67 дец.	31.511	5,1%	77,1	
Јабукe, свежe, остале	29.378	4,8%	103,0	
Остали лекови, за малопродају	23.551	3,8%	104,2	
Вода, обична и газирана, са додатком шећера	21.524	3,5%	116,0	

Назив производа	УВОЗ		I-VIII 2024.	
	Износ	Учешће	Индекс	
Гас природни у гасовитом стању	544.494	58,9%	62,7	
Уреа са садржајем више од 45% по тежини азота	53.452	5,8%	75,4	
Неразврстана роба по ЦТ ² -војна роба	43.120	4,7%	718.668,6	
Минерална или хемијска ђубрива, садрже N, P i K (N>10%)	34.269	3,7%	77,8	
Месо од домаћих свиња, остало, без костију, смрзнуто	28.511	3,1%	303,4	

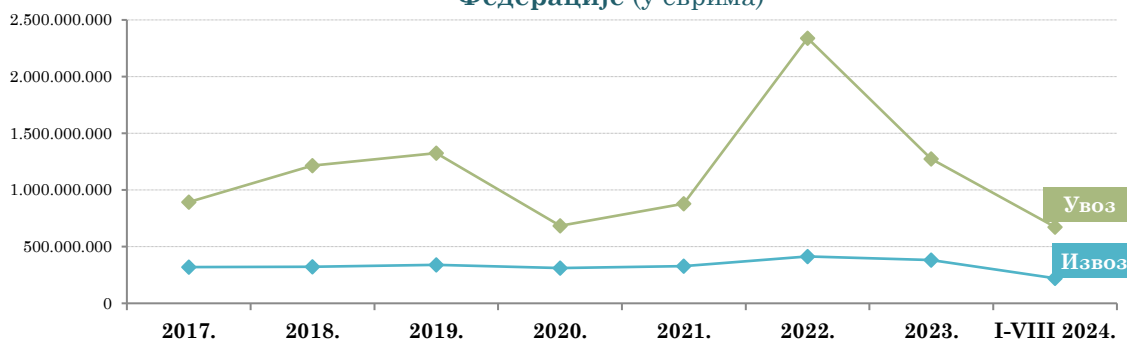
² На основу Методологије статистике спољне трговине која врши обраду по општем систему трговине, појам Неразврстана роба по ЦТ обухвата следеће: војна роба, роба у складиштењу и роба у слободној зони за коју још није одређена царинска тарифа и делови за моторна возила и делови за авионе који се увозе или извозе уз основно средство.

СПОЉНОТРГОВИНСКА РОБНА РАЗМЕНА АУТОНОМНЕ ПОКРАЈИНЕ ВОЈВОДИНЕ И РУСКЕ ФЕДЕРАЦИЈЕ

Укупна робна размена између АП Војводине и Руске Федерације је у периоду јануар - август 2024. године износила **894,0** млн евра (што чини **58,1%** укупне робне размене остварене са Руском Федерацијом на нивоу целе земље у истом периоду), и за **29%** је била мања од размене забележене у истом периоду 2023. године.

Робну размену између АП Војводине и Руске Федерације годинама уназад карактерише далеко већи увоз од извоза, односно спољнотрговински дефицит, који је у периоду јануар - август ове године износио **452,3** млн евра, што је за **268,4** млн евра мањи дефицит него у истом периоду претходне године.

Спољнотрговинска робна размена АП Војводине и Руске Федерације (у еврима)



Укупан робни извоз АП Војводине у Русију је у периоду јануар - август 2024. године износио **220,9** млрд евра, што је за **18%** мање него у истом периоду претходне године, док је увоз износио **673,2** млн евра, забележивши међугодишње смањење од чак **32%** (вођено смањеном вредношћу увоза гаса).

Спољнотрговинска робна размена АП Војводине и Руске Федерације

Период	Извоз	Индекс	Увоз	Индекс	Укупно	Индекс	Салдо
I-VIII 2024.	220.886	82,0	673.155	68,0	894.041	71,0	-452.270
I-VIII 2023.	269.316	101,2	989.940	65,6	1.259.256	71,0	-720.623
2023.	380.580	92,0	1.274.470	54,5	1.655.049	60,1	-893.890
2022.	413.512	125,8	2.339.059	265,9	2.752.571	227,8	-1.925.547

*у 000 евра

Русија је један од водећих спољнотрговинских партнера АП Војводине - налази се на трећем месту на листи земаља са којима је Војводина остварила робну размену, у периоду јануар - август 2024. године, са учешћем од **6,1%** у укупној спољнотрговинској робној размени АП Војводине у датом периоду.

Учешће и позиција Руске Федерације у робној размени АП Војводине са светом, јануар - август 2024. године

УКУПНА РАЗМЕНА	6,1%	3. место
ИЗВОЗ	3,4%	7. место
УВОЗ	8,2%	3. место

ИЗВОЗ АП ВОЈВОДИНЕ У РУСКУ ФЕДЕРАЦИЈУ ПО СЕКТОРИМА ДЕЛАТНОСТИ И ПРОИЗВОДИМА (КД 2010)

Посматрано по секторима делатности, **највеће учешће у извозу АП Војводине у Русију има Прерађивачка индустрија (88,2%)**, са вредношћу извоза **194,7 млн евра** у периоду јануар - август 2024. године, што је **за 18,9% мање** него у истом периоду претходне године (вођено смањеним извозом хране за псе и мачке). Војвођански извоз Прерађивачке индустрије у Русију чинио је **3,3% укупног извоза прерађивачког сектора Војводине** у посматраном периоду. У извозу прерађивачке индустрије Војводине у Русију највише је заступљен **извоз одевних предмета (31,4%)**, потом **извоз фармацеутске индустрије (19%)**.

Структура извоза АП Војводине у Русију, јануар - август 2024.



На другом месту у извозу АП Војводине у Руску Федерацију, посматрано по секторима делатности, налази се **извоз Пољопривреде, шумарства и рибарства (са учешћем 11,5%)**, који је у периоду јануар - август ове године износио **25,5 млн евра**, што је **за 10,4% мање** мг. (вођено смањеним извозом садница јестивог воћа).

У наставку је дат преглед **најзначајнијих производа у извозу АП Војводине у Руску Федерацију**, у периоду **јануар - август 2024. године**.

Најзначајнији извозни производи у спољнотрговинској робној размени АП Војводине и Руске Федерације

*у 000 евра

Назив производа	Износ	Учешће	I-VIII 2024.	
			Индекс $\frac{I-VIII\ 2024}{I-VIII\ 2023}$	Учешће у укупном извозу датог артикла из АПВ
Укупно	708 врста артикала			
Остали лекови, за малопродају	23.551	10,7%	104,2	13,2%
Остале хула-хоп чарапе, самодржеће, синтетика, <67 деп.	20.483	9,3%	84,7	60,1%
Једињења хетероциклична са хетероатомом азота, остало	16.363	7,4%	909.070.133,2	98,3%
Храна за псе и мачке, скроб>30%, млечни производи=<10%	11.473	5,2%	28,4	10,9%
Јабукe, свеже, остале	10.052	4,6%	133,7	44,6%
Лекови са кортикостероидним хормонима, за малопродају	9.081	4,1%	137,9	59,1%
Семе сунцокрета, укључујући ломљено или не, за сетву	8.096	3,7%	144,6	60,4%
Костими купаћи женски, синтетика са 5% гуме, плетени	6.479	2,9%	88,4	99,3%
Гаћице женске, од синтетике, плетене или кукичане	4.658	2,1%	117,6	40,2%
Храна сточна, скроб=<10%, млечни производи<10%	4.380	2,0%	213,4	48,4%

УВОЗ ИЗ РУСКЕ ФЕДЕРАЦИЈЕ У АП ВОЈВОДИНУ ПО СЕКТОРИМА ДЕЛАТНОСТИ И ПРОИЗВОДИМА (КД 2010)

Већински део увоза АП Војводине из Русије, посматрано по секторима делатности, остварује сектор Рударство (80,9% укупног увоза из Русије), који је у периоду јануар - август ове године износио 544,5 млн евра, што је за 37,3% мање него у истом периоду претходне године. Војвођански увоз Рударства из Русије чинио је 33,6% укупног увоза сектора Рударство АП Војводине у посматраном периоду. Увоз Рударства АП Војводине из Русије односи се искључиво на увоз природног гаса.

Структура увоза АП Војводине из Русије, јануар - август 2024.



На другом месту у увозу АП Војводине из Русије, посматрано по секторима делатности, налази се увоз Прерађивачке индустрије, који је чинио 17,9% укупног војвођанског увоза из Русије у посматраном периоду, а међугодишње је повећан за 5,2%. У увозу Прерађивачке индустрије АП Војводине из Русије истиче се увоз хемикалија и хемијских производа (67,4% у посматраном периоду).

У наставку је дат преглед најзначајнијих производа у увозу Војводине из Руске Федерације, у периоду јануар - август 2024. године.

Најзначајнији увозни производи у спољнотрговинској робној размени АП Војводине и Руске Федерације

*у 000 евра

Назив производа	I-VIII 2024.			
	Износ	Учешће	Индекс $\frac{I - VIII\ 2024}{I - VIII\ 2023}$	Учешће у укупном увозу датог артикла у АПВ
Укупно	480 врста артикала			
Гас природни у гасовитом стању	544.494	80,9%	62,7	78,5%
Минерална или хемијска ђубрива, садрже N,P i K (N>10%)	27.899	4,1%	74,1	92,6%
Уреа са садржајем више од 45% по тежини азота	24.399	3,6%	83,2	62,6%
Месо од домаћих свиња, остало, без костију, смрзнуто	9.718	1,4%	356,2	35,1%
Минерална или хемијска ђубрива, садрже N,P и K, остала	7.755	1,2%	137,8	80,7%
Амонијум нитрат, неводени раствор, остало	7.438	1,1%	201,4	66,3%
Амонијум нитрат у воденом раствору	5.406	0,8%	-	57,4%
Неразврстана роба по ЦТ - роба на складиштењу	5.178	0,8%	178,2	1,4%
Етилен, пропилен, бутилен и бутадијен, течни	5.030	0,7%	420,0	75,8%
Екстракти и есенције од дувана	3.228	0,5%	119,8	93,2%

СТРАНЕ ДИРЕКТНЕ ИНВЕСТИЦИЈЕ ИЗ РУСКЕ ФЕДЕРАЦИЈЕ У АП ВОЈВОДИНИ

Укупно **12 компанија из Руске Федерације** уложило је **738 млн евра** на територији АП Војводине. Тренутно је активно **8 компанија** у којима је запослено 5.653 лица. Највећа руска инвестиција у Војводини је **NAFTNA INDUSTRIJA SRBIJE A.D. Нови Сад**, из области нафтне индустрије (производња и продаја нафтних деривата).

Активна привредна друштва у АП Војводини – СДИ из Руске Федерације

Редни бр.	Година иницијалне инвестиције	Назив компаније у АПР-у	Назив матичне компаније	Локација	Сектор - Активност	Тип инвестиције
1.	2006	HEMPRO-COLOR DOO, ŠID	RCI SRB и странo физичко лице	Шид	Грађевинска индустрија - Производња боја, лакова и сличних премаза, графичких бија и китова	Аквизиција
2.	2008	NAFTNA INDUSTRIJA SRBIJE A.D. NOVI SAD	GASPROM NEFT	Панчево	Нафтна индустрија - Производња и продаја нафтних деривата	Приватизација
3.	2009	VOGEL & NOOT AGROSRB AD NOVI BEČEJ	AGROMASH HOLDING VOGEL & NOOT AGROSRB	Нови Бечеј	Машинска индустрија - Производња пољопривредне механизације	-
4.	2009	TRIJERA DOO NOVI SAD	Домаће и странo физичко лице	Нови Сад	Металска индустрија - Производња амбалаже од лаких метала	Браунфилд
5.	2012	SOGAZ ADO NOVI SAD	OA SOGAZ & JP SRBIJAGAS	Нови Сад	Финансијски сектор - Осигуравајућа кућа	Заједничко улагање
6.	2016	Perutnina Ptuj-Topiko d.o.o. Ваčka Topola	PERUTNINA PTUJ D.D. (SIJ d.d. Russian KOKS Group)	Бачка Топола	Агробизнис - Производња и прерада живинског меса	преузети
7.	2023	FKL AD TEMERIN	AUTOINDUSTRIJA-FKL, два страна физичка лица и пуно домаћих физичких лица	Темерин	Металска индустрија - Производња лежајева, зупчаника и зупчастих погонских елемената	Заједничко улагање
8.	2019	PRVA RUSKA KUHINJA PR NOVI SAD	Aleksei Bogatyrev (Rusija)	Нови Сад	Агробизнис - Прехрамбена индустрија - Производња готових јела	Браунфилд

Извор података: Развојна агенција Војводине

ИЗВОР ПОДАТАКА

1. Републички завод за статистику, <https://www.stat.gov.rs/oblasti/spoljna-trgovina/>
2. Central Intelligence Agency (CIA), The World Factbook, <https://www.cia.gov/the-world-factbook/countries/russia/>
3. Trading Economics, <https://tradingeconomics.com/russia/indicators>
4. Развојна агенција Војводине, <https://rav.org.rs/sr/>

