



ПРИВРЕДНА
КОМОРА
ВОЈВОДИНЕ

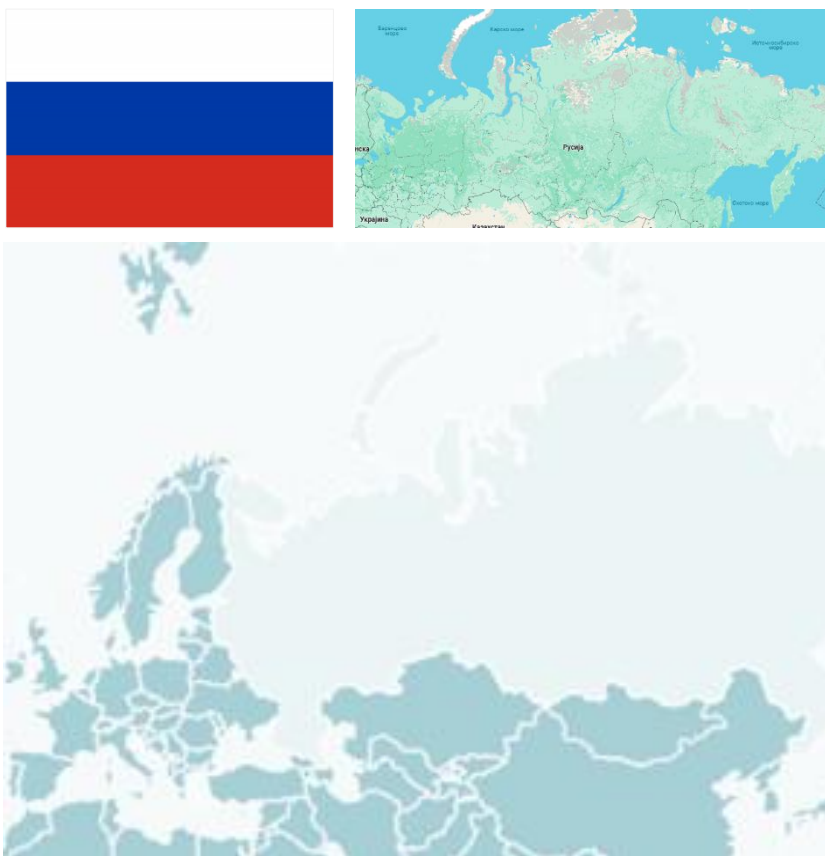
1919

Привредна сарадња АП Војводине и Руске Федерације

2024. године

Нови Сад, март 2025. године

РУСКА ФЕДЕРАЦИЈА – ОСНОВНЕ ИНФОРМАЦИЈЕ

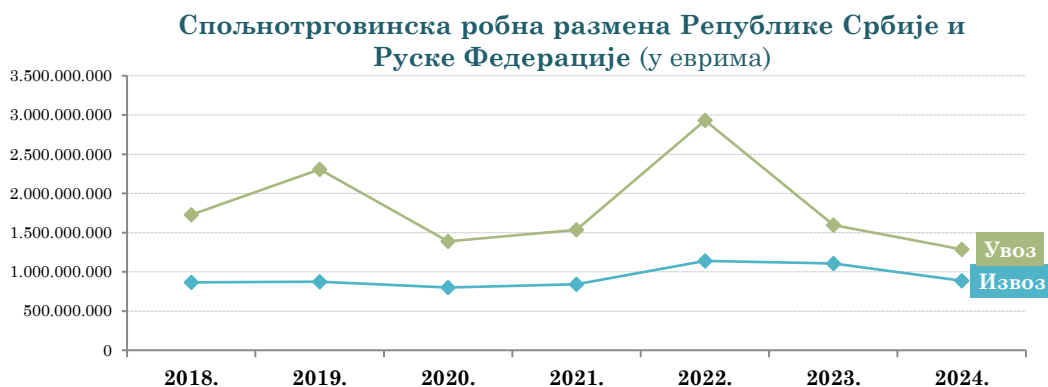


	Руска Федерација	Република Србија
Главни град	Москва	Београд
Површина	17.098.242 km ²	88.499 km ²
Број становника	140.820.810 (процена 2024)	6.652.212 (процена 2024)
БДП	2.021,42 млрд УСД (2023)	81,34 млрд УСД (2023)
Процентуални годишњи раст БДП	3,1% (Q3 2024)	3,3% (Q4 2024)
Удео пољопривреде у БДП	3,3% (2023)	3,8% (2023)
Удео индустрије у БДП	30,6% (2023)	24,0% (2023)
Удео услуга у БДП	56,9% (2023)	57,6% (2023)
БДП по глави становника (PPP ¹)	39.753,46 УСД (2023)	25.718,43 УСД (2023)
Стопа инфлације	10,1% (фебруар 2025)	4,5% (фебруар 2025)
Стопа незапослености	2,4% (јануар 2025)	8,6% (Q4 2024)

¹ Паритет куповне моћи (енгл. *Purchasing power parity* - PPP) је однос општих индекса цена међу државама који служе за корекцију службених курсева.

СПОЉНОТРГОВИНСКА РОБНА РАЗМЕНА РЕПУБЛИКЕ СРБИЈЕ И РУСКЕ ФЕДЕРАЦИЈЕ

Укупна робна размена између Републике Србије и Руске Федерације је у 2024. години износила **2,2 млрд евра** и за **19,7%** је била мања од размене остварене у 2023. години. Робну размену између Србије и Русије од 2018. године карактерише већи увоз од извоза, односно спољнотрговински дефицит на страни Србије.



Укупан робни извоз из Србије у Руску Федерацију је у 2024. години износио **885,6 млн евра** и у односу на 2023. био је мањи за **19,9%**, док је увоз из Руске Федерације у Србију износио **1,3 млрд евра**, што је за **19,5%** мање мг.

У 2024. години је у Србији забележен дефицит у робној размени са Руском Федерацијом у вредности **400,8 млн евра**, који је у односу на 2023. годину био мањи за **91,6 млн евра**, односно **18,6%**. Покривеност робног увоза извозом у размени између Републике Србије и Руске Федерације је у 2024. години била непромењена у односу на 2023. и износила је **69%**.

Спољнотрговинска робна размена Републике Србије и Руске Федерације

Период	Извоз	Индекс	Увоз	Индекс	Укупно	Индекс	*у 000 евра
							Салдо
2024.	885.582	80,1	1.286.405	80,5	2.171.986	80,3	-400.823
2023.	1.106.019	97,1	1.598.426	54,5	2.704.445	66,5	-492.408
2022.	1.139.305	135,5	2.930.408	191,0	4.069.713	171,4	-1.791.102

Робна размена Републике Србије са Руском Федерацијом је чинила **3,2%** од укупне робне размене Србије током 2024. године - **Руска Федерација** се нашла на **9. месту** на листи земаља са којима је Србија остварила робну размену у 2024. (**13. место на листи извозних дестинација**, са учешћем **3,0%** у укупном извозу, а **7. место на листи земаља из којих је Србија увозила**, са учешћем **3,3%**).

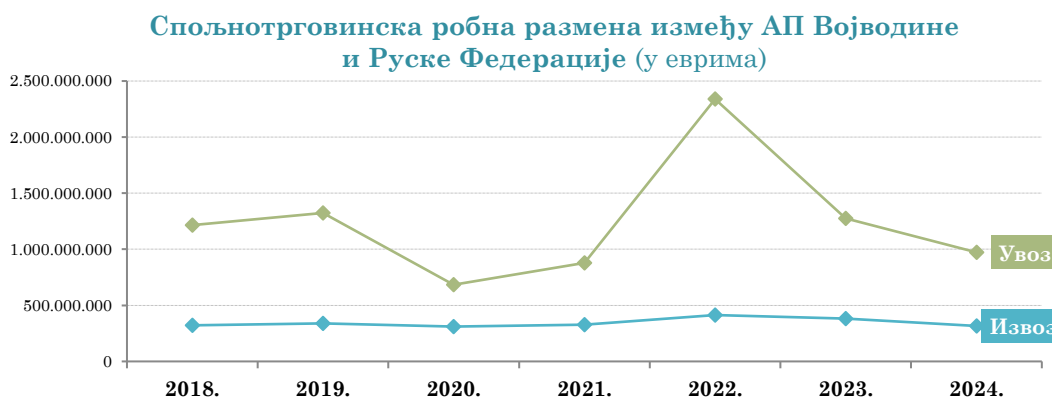
У извозу у Русију из Србије су током 2024. године на првом месту били **прехранбени производи** (13,3% укупног извоза, у вредности 117,7 млн евра, али за 27,6% мање мг.), потом **одевни предмети** (такође 13,3% укупног извоза, у вредности 117,6 млн евра, што је за 13,0% мање мг.) и **електрична опрема** (12,7% укупног извоза, у вредности 112,3 млн евра, али за 24,9% мање мг.). У извозу прехранбених производа у Русију током 2024. године истицао се извоз вишања смрзнутих, затим хране за псе и мачке, као и извоз свежег сира.

У увозу из Руске Федерације је у 2024. години доминантан био увоз природног гаса (60,1% укупног увоза, у вредности 773,7 млн евра, али за 29,6% мање мг.), следи увоз хемикалија и хемијских производа (18,8% укупног увоза, у вредности 242,4 млн евра, што је за 12,9% мање мг.), а на трећем месту увоз прехранбених производа (6,6% укупног увоза, у вредности 85,3 млн евра, што је за 44,9% више мг.).

СПОЉНОТРГОВИНСКА РОБНА РАЗМЕНА АУТОНОМНЕ ПОКРАЈИНЕ ВОЈВОДИНЕ И РУСКЕ ФЕДЕРАЦИЈЕ

Укупна робна размена између АП Војводине и Руске Федерације је у 2024. години износила 1,3 млрд евра (што чини 59% укупне робне размене остварене са Руском Федерацијом на нивоу целе земље у истом периоду), и за 22,3% је била мања од размене остварене у 2023. години.

Робну размену између АП Војводине и Руске Федерације годинама уназад карактерише већи увоз од извоза, односно спољнотрговински дефицит на страни АП Војводине који је у 2024. години износио 655,9 млн евра, који је за 236,5 млн евра или 26,5% мањи од дефицита оствареног у 2023. години.



Укупан робни извоз из АП Војводине у Руску Федерацију је у 2024. години износио 315,8 млн евра, што је за 17,4% мање него 2023. године, док је увоз АП Војводине из Руске Федерације износио 971,6 млн евра, што је за 23,8% мање мг.

Спољнотрговинска робна размена између АП Војводине и Руске Федерације

Период	*у 000 евра						
	Извоз	Индекс	Увоз	Индекс	Укупно	Индекс	Салдо
2024.	315.773	82,6	971.645	76,2	1.287.417	77,7	-655.872
2023.	382.085	92,4	1.274.471	54,5	1.656.556	60,2	-892.387
2022.	413.512	125,8	2.339.059	265,9	2.752.571	227,8	-1.925.547

Руска Федерација се са учешћем од 5,8% налази на 5. месту на листи земаља са којима је Војводина бележила робну размену у 2024. години (10. место у извозу, са учешћем 3,2%, односно 3. место међу земљама из којих је Војводина увозила, са учешћем 7,7%).

Учешће и позиција Руске Федерације у робној размени АП Војводине са светом, 2024. године

УКУПНА РАЗМЕНА	5,8%	5. место
ИЗВОЗ	3,2%	10. место
УВОЗ	7,7%	3. место

ИЗВОЗ АП ВОЈВОДИНЕ У РУСКУ ФЕДЕРАЦИЈУ ПО СЕКТОРИМА ДЕЛАТНОСТИ И ПРОИЗВОДИМА (КД 2010)

Посматрано по секторима делатности, **највећи извоз** из АП Војводине у Руску Федерацију остварује **Прерађивачка индустрија**, који је у 2024. години износио **284,4 млн евра** (учешће **90,1%**) и за **18,1%** био мањи него у 2023. години. Војвођански извоз Прерађивачке индустрије у Руску Федерацију чинио је **3,2% укупног извоза прерађивачког сектора Војводине** у посматраном периоду. Преостали извоз АП Војводине у Руску Федерацију у 2024. реализовали су сектори **Пољопривреда, шумарство и рибарство (9,6%)** и **Информисање и комуникације (0,3%)**.

Посматрано по областима делатности, у АП Војводини су највећи извоз у Руску Федерацију у 2024. години бележиле следеће области делатности: **Производња одевних предмета** (28,6%, у вредности 90,2 млн евра, што је за 5,1% мање мг.), **Производња основних фармацеутских производа и препарата** (15,3%, у вредности 48,3 млн евра, што је за 8,6% мање мг.) и **Производња прехранбених производа** (11,7%, у вредности 36,9 млн евра, што је за чак 57,2% мање мг.).

Водеће делатности у извозу АП Војводине у Руску Федерацију, 2024. (кумулативно учешће 91,7% у укупном извозу у Руску Федерацију)



Посматрано по артиклима, из АП Војводине је у Руску Федерацију током 2024. године **највише извезено Осталих лекова, за малопродају**, у вредности **30,4 млн евра**, што је за **10,7%** мање мг., а истовремено представља **11,6% укупног војвођанског извоза** датог артикла у посматраном периоду.

Најзначајнији извозни производи у спољнотрговинској робној размени АП Војводине и Руске Федерације

*у 000 евра

Назив производа	Износ	Учешће	2024.	
			Индекс 2024/2023	Учешће у укупном извозу датог артикла из АПВ
Укупно				930 врста артикала
Остали лекови, за малопродају	30.361	9,6%	89,3	11,6%
Остале хула-хоп чарапе, самодржеће, синтетика, <67 dec.	28.383	9,0%	80,2	56,6%
Једињена хетероциклична са хетероатомом азота, остало	20.057	6,4%	983,3	97,3%
Јабукe, свеже, остале	12.914	4,1%	140,4	36,8%
Храна за псе и мачке, скроб>30%, млечни производи=<10%	12.304	3,9%	19,7	8,1%

УВОЗ ИЗ РУСКЕ ФЕДЕРАЦИЈЕ У АП ВОЈВОДИНУ ПО СЕКТОРИМА ДЕЛАТНОСТИ И ПРОИЗВОДИМА (КД 2010)

Посматрано по секторима делатности, **највећи увоз у АП Војводини из Руске Федерације** је у 2024. години остварило **Рударство**, у вредности **773,8 млн евра** (учешће **79,6%**), што је за **29,6% мање** него у 2023. години. Војвођански увоз Рударства из Руске Федерације чинио је **30,7% укупног увоза сектора Рударство АП Војводине** у посматраном периоду. На другом месту је увоз сектора **Прерађувачке индустрије**, који је чинио **19,3% укупног војвођанског увоза из Руске Федерације у 2024. години** (повећање **13,8% мг.**). Преостали увоз из Руске Федерације у 2024. години реализовали су сектори **Некласификовано по КД** (0,6%) и **Пољопривреда, шумарство и рибарство** (0,4%)

Посматрано по областима делатности, највеће учешће у увозу АП Војводине из Руске Федерације у 2024. години имале су следеће области делатности: **Експлоатација сирове нафте и природног гаса** (79,6%, у вредности 773,7 млн евра, што је за 29,6% мање мг.) и **Производња хемикалија и хемијских производа** (13,4%, у вредности 130,4 млн евра, што је за 2,7% више у односу на 2023. годину).

Водеће делатности у увозу АП Војводине из Руске Федерације, 2024. (кумулативно учешће 99,4% у укупном увозу из Руске Федерације)



Посматрано по артиклима, у АП Војводини је из Руске Федерације у 2024. години највише увезено **Гаса природног у гасовитом стању**, у вредности **773,7 млн евра** (**79,6%**), што је за **29,6% мање** него у истом периоду 2023. године, при чему је **78,4% укупног војвођанског увоза овог артикла у 2024. увезено управо из Руске Федерације.**

Најзначајнији увозни производи у спољнотрговинској робној размени АП Војводине и Руске Федерације

*у 000 евра

Назив производа	Износ	Учешће	2024.	
			Индекс 2024/2023	Учешће у укупном увозу датог артикла у АПВ
Укупно				570 врста артикала
Гас природни у гасовитом стању	773.712	79,6%	70,4	78,4%
Уреа са садржајем више од 45% по тежини азота	43.668	4,5%	137,0	69,4%
Минерална или хемијска ђубрива, садрже N, P i K (N>10%)	38.707	4,0%	67,7	92,8%
Месо од домаћих свиња, остало, без костију, смрзнуто	15.378	1,6%	244,1	31,6%
Амонијум нитрат у воденом раствору	12.983	1,3%	-	76,4%

СТРАНЕ ДИРЕКТНЕ ИНВЕСТИЦИЈЕ ИЗ РУСКЕ ФЕДЕРАЦИЈЕ У АП ВОЈВОДИНИ

Укупно **12 компанија из Руске Федерације** уложило је **738 млн евра** на територији АП Војводине. Тренутно је активно **8 компанија** у којима је запослено око 5.600 лица. Највећа руска инвестиција у Војводини је **NAFTNA INDUSTRIJA SRBIJE A.D. Нови Сад**, из области производња и продаје нафтних деривата.

Активна привредна друштва у АП Војводини – СДИ из Руске Федерације

Редни бр.	Година иницијалне инвестиције	Назив компаније у АПР-у	Назив матичне компаније	Локација	Сектор - Активност	Тип инвестиције
1.	2006	HEMPRO-COLOR DOO, ŠID	RCI SRB и странo физичко лице	Шид	Грађевинска индустрија - Производња боја, лакова и сличних премаза, графичких бија и китова	Аквизиција
2.	2008	NAFTNA INDUSTRIJA SRBIJE A.D. NOVI SAD	GASPROM NEFT	Панчево	Нафтна индустрија - Производња и продаја нафтних деривата	Приватизација
3.	2009	VOGEL & NOOT AGROSRB AD NOVI BEČEJ	AGROMASH HOLDING VOGEL & NOOT AGROSRB	Нови Бечеј	Машинска индустрија - Производња пољопривредне механизације	-
4.	2009	TRIЈERA DOO NOVI SAD	Домаће и странo физичко лице	Нови Сад	Металска индустрија - Производња амбалаже од лаких метала	Браунфилд
5.	2012	SOGAZ ADO NOVI SAD	OA SOGAZ & JP SRBIJAGAS	Нови Сад	Финансијски сектор - Осигуравајућа кућа	Заједничко улагање
6.	2016	Perutnina Ptuj-Торико d.o.o. Вачка Топола	PERUTNINA PTUJ D.D. (SIJ d.d. Russian KOKS Group)	Бачка Топола	Агробизнис - Производња и прерада живинског меса	преузети
7.	2023	FKL AD TEMERIN	AUTOINDUSTRIЈA-FKL, два страна физичка лица и пуно домаћих физичких лица	Темерин	Металска индустрија - Производња лежајева, зупчаника и зупчастих погонских елемената	Заједничко улагање
8.	2019	PRVA RUSKA KUHINJA PR NOVI SAD	Aleksei Bogatyrev (Rusija)	Нови Сад	Агробизнис - Прехрамбена индустрија - Производња готових јела	Браунфилд

Извор података: Развојна агенција Војводине

ИЗВОР ПОДАТАКА

1. Републички завод за статистику, <https://www.stat.gov.rs/oblasti/spoljna-trgovina/>
2. Central Intelligence Agency (CIA), The World Factbook, <https://www.cia.gov/>
3. Trading Economics, <https://tradingeconomics.com/>
4. Развојна агенција Војводине, <https://rav.org.rs/sr/>



ПРИВРЕДНА КОМОРА ВОЈВОДИНЕ

Служба за привредна кретања и економске односе са иностранством

Број: 05/4-12/13-2025