



ПРИВРЕДНА
КОМОРА
ВОЈВОДИНЕ

1919

Привредна сарадња АП Војводине и Републике Тунис

јануар - октобар 2024. године

Нови Сад, децембар 2024. године

РЕПУБЛИКА ТУНИС – ОСНОВНЕ ИНФОРМАЦИЈЕ

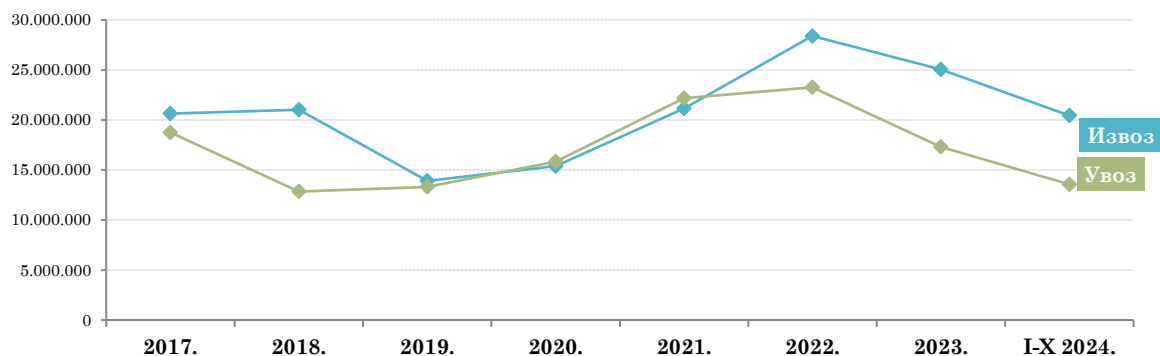
	Република Тунис	Република Србија
Главни град	Тунис	Београд
Површина	163,610 km ²	88.499 km ²
Број становника	12.048.847 (процена 2024.)	6.652.212 (процена 2024.)
БДП	48,53 млрд УСД (2023.)	75,19 млрд УСД (2023.)
Процентуални годишњи раст БДП	1,8% (Q3 2024.)	3,1% (Q3 2024.)
Удео пољопривреде у БДП	9,5% (2023.)	5,2% (2023.)
Удео индустрије у БДП	23,5% (2023.)	26,4% (2023.)
Удео услуга у БДП	62,1% (2023.)	51,2% (2023.)
БДП по глави становника (PPP ¹)	12.332.15 УСД (2023.)	24.510,79 УСД (2023.)
Стопа инфлације	6,7% октобар (2024.)	4,5% (октобар 2024.)
Стопа незапослености	16% (Q2 2024.)	8,1% (Q3 2024.)

СПОЉНОТРГОВИНСКА РОБНА РАЗМЕНА РЕПУБЛИКЕ СРБИЈЕ И РЕПУБЛИКЕ ТУНИС

Укупна робна размена између Републике Србије и Републике Тунис је у периоду **јануар - октобар 2024.** године износила **34 млн евра** и за **6,6%** је била **мања** од размене остварене у истом периоду претходне године.

Робну размену између Републике Србије и Републике Тунис до 2019. године карактерише већи извоз од увоза, а у периоду од 2019. до 2021. године извоз и увоз су скоро изједначени, да би од 2022. до 2024. године, извоз опет био већи од увоза. У првих десет месеци ове године забележен је **спољнотрговински суфицит на страни Републике Србије**, који је износио **6,9 млн евра** и за **0,7%** је био мањи у односу на исти период прошле године.

Спољнотрговинска робна размена Републике Србије и Републике Тунис (у еврима)



¹ Паритет куповне моћи (енгл. *Purchasing power parity* - PPP) је однос општих индекса цена међу државама који служе за корекцију службених курсева.

Укупан робни извоз из Републике Србије у Републику Тунис је у периоду јануар - октобар 2024. године износио 20,4 млн евра и за 5,6% м.г. био мањи, док је увоз из Туниса у Србију износио 13,6 млн евра и за 7,9% м.г. био мањи.

Спољнотрговинска робна размена Републике Србије и Републике Тунис

Период	Извоз	Индекс	Увоз	Индекс	Укупно	Индекс	Салдо *у еврима
I-X 2024.	20.439.697	94,4	13.570.513	92,1	34.010.210	93,4	6.869.185
I-X 2023.	21.655.605	92,6	14.739.811	72,0	36.395.417	83,0	6.915.794
2023.	25.064.075	88,3	17.301.377	74,4	42.365.452	82,0	7.762.698
2022.	28.389.985	134,3	23.262.234	104,9	51.652.219	119,3	5.127.752

Робна размена са Тунисом се са учешћем од 0,06% нашла на 74. месту на листи свих земаља са којима је Србија бележила робну размену, у периоду јануар - октобар ове године (58. место на листи извозних дестинација, са учешћем 0,1%, односно 76. место у увозу, са учешћем 0,04%).

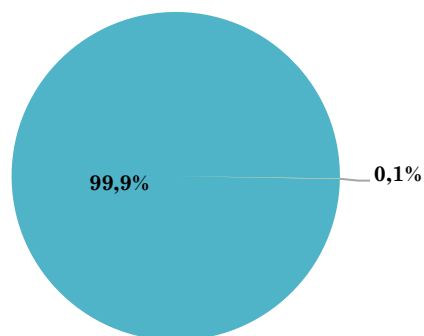
Учешће и позиција Републике Тунис у робној размени Републике Србије са светом, јануар - октобар 2024. године

УКУПНА РАЗМЕНА	0,06%	74. место
ИЗВОЗ	0,1%	58. место
УВОЗ	0,04%	76. место

Посматрано по секторима делатности, готово целокупан извоз Републике Србије у Републику Тунис се односи на извоз Прерађивачке индустрије, који је у периоду јануар - октобар 2024. износио 20,4 млн евра (99,9% укупног извоза у Тунис), а у односу на исти период 2023. године био мањи за 5,5%.

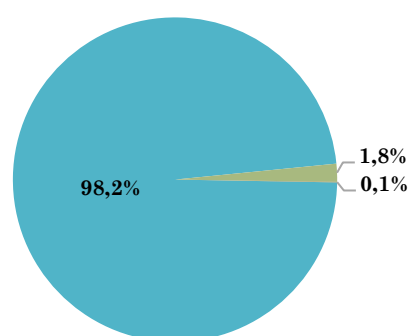
Када је реч о увозу, 98,2% укупног увоза Републике Србије из Туниса, у периоду јануар - октобар ове године, чинио је увоз Прерађивачке индустрије, који је износио 13,3 млн евра, а међугодишње је био мањи за 8,4%.

Структура извоза Србије у Тунис, јануар - октобар 2024.



■ Прерађивачка индустрија
■ Информисање и комуникације

Структура увоза Србије из Туниса, јануар - октобар 2024.



■ Прерађивачка индустрија
■ Пољопривреда, шумарство и рибарство
■ Некласификовано по КД

У наставку је дат преглед **најзначајнијих производа у робној размени између Републике Србије и Републике Туниса**, у периоду **јануар - октобар 2024. године**.

Најзначајнији производи у робној размени између Републике Србије и Републике Тунис

*у еврима

ИЗВОЗ		I-X 2024.		
Назив производа	Износ	Учешће	Индекс	
Цигарете које садрже дуван, остале	12.447.801	60,9%	100,7	
Цеви и црева, крути, од осталих пластичних маса	2.348.686	11,5%	189,2	
Остали проводници, остали, за напон до 80V	2.176.968	10,7%	112,1	
Цеви и црева, од гуме, ојачани остали материјал, са прибором	1.087.713	5,3%	111,4	
Препарати за прање и чишћење, за малопродају	464.028	2,3%	136,2	

УВОЗ		I-X 2024.		
Назив производа	Износ	Учешће	Индекс	
Делови за апарате из тарифног броја 8535,8536,8537 ² , остали	1.213.732	8,9%	117,1	
Остали проводници, остали, за напон до 80V	1.007.227	7,4%	105,8	
Филтери за уље или гориво за SUS моторе, остали	853.853	6,3%	125,3	
Сетови проводника за паљење, остали сетови за возила	637.936	4,7%	718,5	
Остали делови каросерија за возила из 8701-8705 ³ , остали	570.671	4,2%	86,2	

² ЦТ 8535 - Електрични апарати за укључивање/искључивање или заштиту електричних струјних кола или за остваривање прикључивања на или у електрична струјна кола, за напоне преко 1 000 V; ЦТ 8536 - Електрични апарати за укључивање/искључивање или заштиту електричних струјних кола или за остваривање прикључивања на или у електрична струјна кола, за напоне не преко 1 000 V; ЦТ 8537 - Табле, плоче, пултови, столови, ормари и остале основе, опремљени са два или више производа из тарифног броја 8535 или 8536, за електрично управљање или развођење електричне енергије.

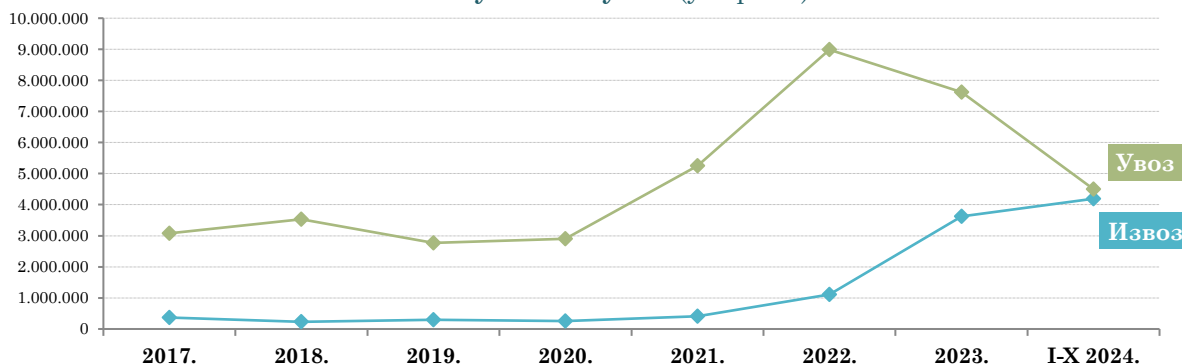
³ ЦТ 8701 - Трактори; ЦТ 8702 - Моторна возила за превоз десет или више особа, укључујући возача; ЦТ 8703 - Путнички аутомобили и друга моторна возила конструисана првенствено за превоз лица, укључујући „караван” и „комби” возила и возила за трке; ЦТ 8704 - Моторна возила за превоз робе; ЦТ 8705 - Моторна возила за специјалне сврхе, осим оних конструисаних првенствено за превоз путника или робе.

СПОЉНОТРГОВИНСКА РОБНА РАЗМЕНА АУТОНОМНЕ ПОКРАЈИНЕ ВОЈВОДИНЕ И РЕПУБЛИКЕ ТУНИС

Укупна робна размена између АП Војводине и Републике Тунис је у периоду јануар - октобар 2024. године износила **8,7 млн евра** (што чини **26%** укупне робне размене остварене са Тунисом на нивоу целе земље у истом периоду), и за **11,1%** је била мања од размене остварене у истом периоду 2023. године.

Робну размену између АП Војводине и Републике Тунис годинама уназад карактерише **већи увоз од извоза**, који су међутим у десет месеци ове године били готово изједначени, те је забележен **незнатни дефицит у робној размени у вредности од 312 хиљ. евра**, који је за 3,3 млн евра, односно 91% мањи од дефицита забележеног у истом периоду 2023. године.

Спољнотрговинска робна размена АП Војводине и Републике Тунис (у еврима)



Укупан робни извоз АП Војводине у Тунис је у периоду јануар - октобар 2024. године износио **4,2 млн евра**, што је за **36,6%** више него у истом периоду претходне године, док је **увоз АП Војводине из Туниса** у истом периоду износио **4,5 млн евра**, забележивши **међугодишње смањење од 32,9%**.

Спољнотрговинска робна размена АП Војводине и Републике Тунис

Период	Извоз	Индекс	Увоз	Индекс	Укупно	Индекс	Салдо
I-X 2024.	4.192	136,6	4.503	67,1	8.695	88,9	-312
I-X 2023.	3.068	323,8	6.710	84,1	9.778	109,6	-3.642
2023.	3.619	325,1	7.623	84,8	11.242	111,3	-4.005
2022.	1.113	274,0	8.986	171,0	10.099	178,4	-7.873

Тунис се, са учешћем **0,05%** налази на **67. месту** листи земаља са којима је Војводина остварила робну размену у периоду јануар - октобар 2024. године (**57. место** на листи извозних дестинација са учешћем **0,1%** у укупном извозу, односно **63. место** на листи земаља из којих је у Војводини забележен увоз, са учешћем **0,04%**).

Учешће и позиција Републике Тунис у робној размени АП Војводине са светом, јануар - октобар 2024. године

УКУПНА РАЗМЕНА	Учешће	Позиција
ИЗВОЗ	0,1%	57. место
УВОЗ	0,04%	63. место

ИЗВОЗ АП ВОЈВОДИНЕ У РЕПУБЛИКУ ТУНИС ПО СЕКТОРИМА ДЕЛАТНОСТИ И ПРОИЗВОДИМА (КД 2010)

Посматрано по секторима делатности, **целокупан извоз АП Војводине у Републику Тунис** представљао је извоз **Прерађивачке индустрије** у периоду јануар - октобар ове године, а **89,1%** тог извоза чинио је извоз области **Производња производа од гуме и пластике**, који је међугодишње забележио **повећање од 51,1%**.

У наставку је дат преглед **најзначајнијих производа у извозу АП Војводине у Републику Тунис** у периоду **јануар - октобар 2024. године**.

Најзначајнији извозни производи у спољнотрговинској робној размени АП Војводине и Републике Тунис

*у 000 евра

Назив производа	I-X 2024.			Учешће у укупном извозу датог артикла из АПВ
	Износ	Учешће	Индекс $\frac{I-X 2024}{I-X 2023}$	
Укупно	18 врста артикала			
Цеви и црева, крути, од осталих пластичних маса	2.349	56,0%	189,2	5,6%
Цеви и црева, од гуме, ојачани остали материјали, са прибором	1.088	25,9%	111,4	4,1%
Гориво за млазне моторе (керозин), не садржи биодизел	396	9,5%	80,0	0,7%
Остали производи од гуме, за возила (8701-8705 ⁴), остало	255	6,1%	1.010,5	3,5%
Остали производи за домаћинство, тоалетни производи, пластични	42	1,0%	-	0,2%
Остале машине алатке за обраду метала, остале	30	0,7%	-	61,6%
Електромеханички прекидачи тренутног дејства, =<1.000V,=<11A	10	0,2%	21,4	0,1%
Машине за ливење у калупу, бризгањем (гума, пластика)	10	0,2%	-	3,5%
Алат за пресовање, ковање, извлачење, остало	3	0,1%	-	1,0%
Делови машина и апарата из тарифног броја 8515 ⁵	3	0,1%	-	0,1%

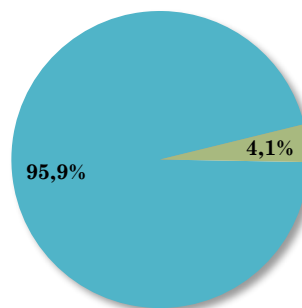
⁴ Трактори; Моторна возила за превоз десет или више особа, укључујући возача; Путнички аутомобили и друга моторна возила конструисана првенствено за превоз лица (осим оних из тарифног броја 8702), укључујући „караван” и „комби” возила и возила за трке; Моторна возила за превоз робе; Моторна возила за специјалне сврхе (нпр: возила за превлачење неисправних аутомобила, дизалична возила, ватрогасна возила, возила са уграђеном бетонском мешалицом, возила за чишћење путева, возила за прскање и посипање, возила - покретне радионице, покретне радиолошке јединице), осим оних конструисаних првенствено за превоз путника или робе.

⁵ Машине и апарати за меко лемљење, тврдо лемљење или заваривање, електрични (укључујући електрично загревани гас), ласерски или на принципу друге светлости или фотонског снопа, ултразвука, електронског снопа, магнетних импулса или лука плазме, било да имају или немају могућност сечења; Електричне машине и апарати за вруће прскање метала или кермета.

УВОЗ ИЗ РЕПУБЛИКЕ ТУНИС У АП ВОЈВОДИНУ ПО СЕКТОРИМА ДЕЛАТНОСТИ И ПРОИЗВОДИМА (КД 2010)

Већински део увоза АП Војводине из Туниса, посматрано по секторима делатности, у периоду јануар - октобар ове године чинио је увоз **Прерађивачке индустрије**, у износу **4,3 мли евра (95,9%** укупног увоза из Туниса), а међугодишње је **смањен за 34,4%**. У увозу Прерађивачке индустрије Војводине из Туниса истиче се **увоз електричне опреме (33,4%) и моторних возила и приколица (29,0%)**. Преостали увоз из Туниса се односио на **увоз сектора Пољопривреда, шумарство и рибарство (4,1%)**, који је у вредности 183 хиљ. евра међугодишње био **већи за 47,0%**.

Структура увоза АП Војводине из Туниса, јануар - октобар 2024.



- Прерађивачка индустрија
- Пољопривреда, шумарство и рибарство

У наставку је дат преглед **најзначајнијих производа у увозу АП Војводине из Републике Тунис** у периоду **јануар - октобар 2024. године**.

Најзначајнији увозни производи у спољнотрговинској робној размени АП Војводине и Републике Тунис

*у 000 евра

Назив производа	I-X 2024.			Учешће у укупном износу датог артикла из АПВ
	Износ	Учешће	Индекс $\frac{I-X 2024}{I-X 2023}$	
Укупно	214 врста артикла			
Сетови проводника за паљење, остали сетови за возила	625	13,9%	64.128,6	2,0%
Остали делови каросерија за возила из 8701-8705, остали	568	12,6%	86,0	6,5%
Остали проводници, остали, за напон до 80V	500	11,1%	62,0	1,2%
Делови изолациони, од пластичне масе	282	6,3%	15,3	0,7%
Апарати трансфузиони (укључујући инфузионе)	225	5,0%	172,8	10,8%
Производи остали, од пластичних маса, остало	221	4,9%	305,7	0,3%
Гуава, манго и мангуста, свежи или суви	124	2,7%	150,2	14,6%
Поткошуље и мајице, од памука, плетене или кукичане	121	2,7%	71,1	3,4%
Утикачи и утичнице, за напон до 1000V, остало	114	2,5%	25,8	0,6%
Филтери за уље или гориво за СУС моторе, остали	90	2,0%	125,0	1,6%

ИЗВОР ПОДАТАКА

1. Републички завод за статистику, <https://www.stat.gov.rs/oblasti/spoljna-trgovina/>



ПРИВРЕДНА КОМОРА ВОЈВОДИНЕ

Служба за привредна кретања и економске односе са иностранством

Број: 05/4-12/59-2024