



# Привредна сарадња АП Војводине и Републике Тунис

јануар - јул 2024. године



ПРИВРЕДНА  
КОМОРА  
ВОЈВОДИНЕ

1919

Нови Сад, септембар 2024. године

## РЕПУБЛИКА ТУНИС – ОСНОВНЕ ИНФОРМАЦИЈЕ

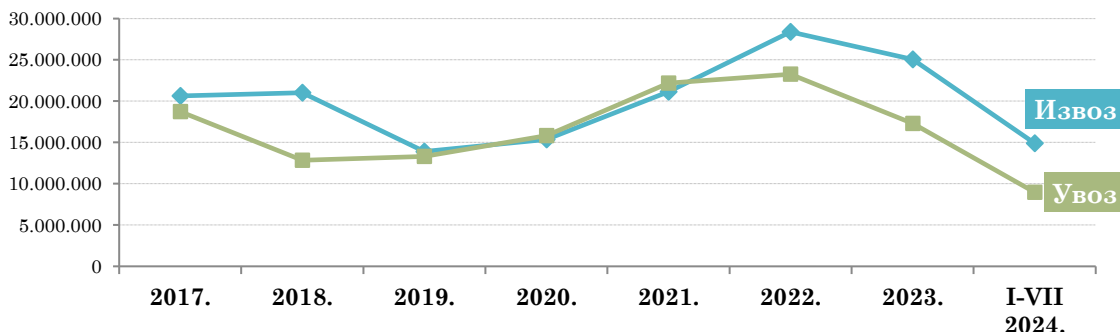


	Република Тунис	Република Србија
<b>Главни град</b>	Тунис	Београд
<b>Површина</b>	163.610 km <sup>2</sup>	88.499 km <sup>2</sup>
<b>Број становника</b>	12.048.847 (процена 2024)	6.605.168 (процена 2023)
<b>БДП</b>	48,53 млрд USD (2023)	75,19 млрд USD (2023)
<b>Процентуални годишњи раст БДП</b>	1,0% (Q2 2024)	4,0% (Q2 2024)
<b>Удео пољопривреде у БДП</b>	10,1%	9,8%
<b>Удео индустрије у БДП</b>	26,2%	41,1%
<b>Удео услуга у БДП</b>	63,8%	49,1%
<b>БДП по глави становника (PPP<sup>1</sup>)</b>	12.332,15 USD (2021)	24.510,79 USD (2023)
<b>Стопа инфлације</b>	6,7% (август 2024)	4,3% (август 2024)
<b>Стопа незапослености</b>	16,0% (Q2 2024)	8,2% (Q2 2024)

<sup>1</sup>Паритет куповне моћи (енгл. *Purchasing power parity - PPP*) је однос општих индекса цена међу државама који служе за корекцију службених курсева.

## СПОЉНОТРГОВИНСКА РОБНА РАЗМЕНА РЕПУБЛИКЕ СРБИЈЕ И РЕПУБЛИКЕ ТУНИС

Спољнотрговинска робна размена Републике Србије и Републике Тунис, 2017 - I-VII 2024. (у еврима)



Спољнотрговинска робна размена Републике Србије и Републике Тунис, јануар - јул 2024. године

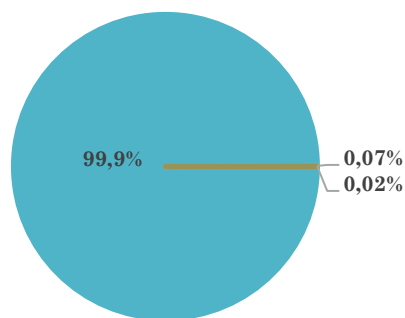
Период	Извоз		Увоз		Укупно	Индекс	Салдо
	Износ	Индекс	Износ	Индекс			
I-VII 2024.	14.882.715	91,1	8.970.624	86,7	23.853.339	89,4	5.912.092
I-VII 2023.	16.329.869	88,7	10.352.115	77,1	26.681.984	83,8	5.977.754
2023.	25.064.075	88,3	17.301.377	74,4	42.365.452	82,0	7.762.698
2022.	28.389.985	134,3	23.262.234	104,9	51.652.219	119,3	5.127.752

\*у еврима

Учешће и позиција Републике Тунис у робној размени Републике Србије са светом, јануар - јул 2024. године

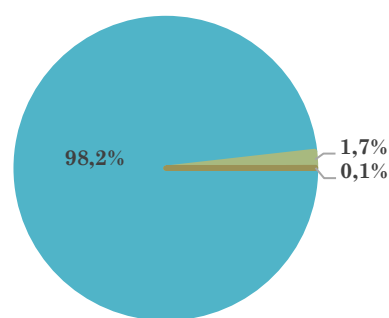
<b>УКУПНА РАЗМЕНА</b>	<b>0,1%</b>	<b>71. место</b>
<b>ИЗВОЗ</b>	<b>0,1%</b>	<b>55. место</b>
<b>УВОЗ</b>	<b>0,04%</b>	<b>78. место</b>

Структура извоза Републике Србије у Тунис, I-VII 2024. године



- Прерађивачка индустрија
- Информисање и комуникације
- Некласификовано по КД

Структура увоза Републике Србије из Туниса, I-VII 2024. године



- Прерађивачка индустрија
- Пољопривреда, шумарство и рибарство
- Некласификовано по КД

Најзначајнији производи у робној размени између  
Републике Србије и Републике Тунис

\*у еврима

ИЗВОЗ		I-VII 2024.		
Назив производа	Износ	Учешће	Индекс	
Цигарете које садрже дуван, остале	9.669.588	65,0%	105,2	
Цеви и црева, крути, од осталих пластичних маса	1.633.634	11,0%	240,0	
Остали проводници, остали, за напон до 80V	1.386.242	9,3%	97,5	
Цеви и црева, од гуме, ојачани остали материјали, са прибором	654.302	4,4%	87,8	
Препарати за прање и чишћење, за малопродају	385.229	2,6%	164,4	

УВОЗ		I-VII 2024.		
Назив производа	Износ	Учешће	Индекс	
Делови за апарате из тарифног броја 8535 <sup>2</sup> ,8536 <sup>3</sup> ,8537 <sup>4</sup> , остали	830.092	9,3%	126,2	
Остали проводници, остали, за напон до 80V	748.818	8,3%	122,3	
Филтери за уље или гориво за СУС моторе,остали	617.094	6,9%	137,5	
Поткошуље и мајице, од памука, плетене или кукичане	448.534	5,0%	103,0	
Остали делови каросерија за возила из 8701-8705 <sup>5</sup> , остали	406.589	4,5%	82,8	

<sup>2</sup> ЦТ 8535 - Електрични апарати за укључивање/искључивање или заштиту електричних струјних кола или за остваривање прикључивања за или у електрична струјна кола (нпр: прекидачи, осигурачи, громобрани, ограничавачи напона, одводници пренапона, утикачи и други конектори, разводне кутије), за напоне преко 1000 V.

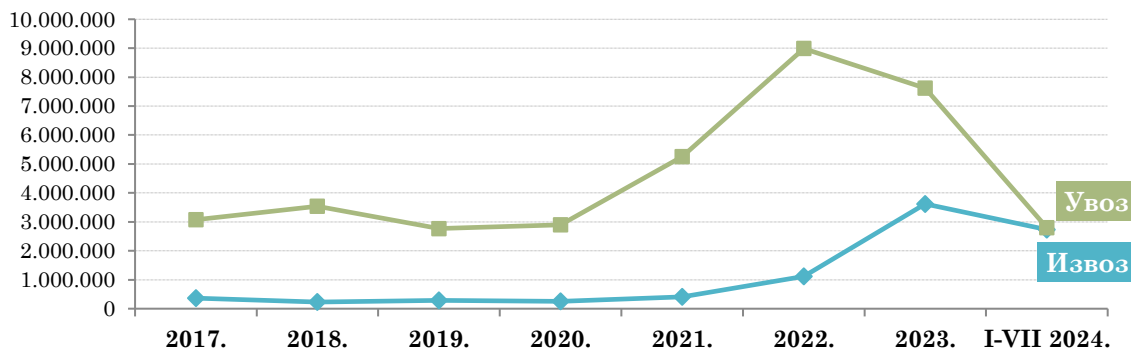
<sup>3</sup> ЦТ 8536 - Електрични апарати за укључивање/искључивање или заштиту електричних струјних кола или за остваривање прикључивања за или у електрична струјна кола (нпр: прекидачи, релеји, осигурачи, одводници пренапона, утикачи и утичнице, сијалична грла и остали конектори, разводне кутије), за напоне не преко 1000 V; Конектори за оптичка влакна, снопове оптичких влакана или каблове.

<sup>4</sup> ЦТ 8537 - Табле, плоче, пултови, столови, ормари и остале основе, опремљени са два или више производа из тар. бр. 8535 или 8536, за електрично управљање или развођење електричне енергије, укључујући оне са уграђеним инструментима и апаратима из Главе 90 и апаратима за нумеричко управљање, осим комутационих апарата из тарифног броја 8517.

<sup>5</sup> ЦТ 8701 - Трактори; ЦТ 8702 - Моторна возила за превоз десет или више особа, укључујући возача; ЦТ – 8703 Путнички аутомобили и друга моторна возила конструисана првенствено за превоз лица (осим оних из тарифног броја 8702), укључујући „караван” и „комби” возила и возила за трке; ЦТ 8704 - Моторна возила за превоз робе; ЦТ 8705 - Моторна возила за специјалне сврхе (нпр: возила за превлачење неисправних аутомобила, дизалична возила, ватрогасна возила, возила са уграђеном бетонском мешалицом, возила за чишћење путева, возила за прскање и посипање, возила - покретне радионице, покретне радиолошке јединице), осим оних конструисаних првенствено за превоз путника или робе.

## СПОЉНОТРГОВИНСКА РОБНА РАЗМЕНА АУТОНОМНЕ ПОКРАЈИНЕ ВОЈВОДИНЕ И РЕПУБЛИКЕ ТУНИС

Спољнотрговинска робна размена АП Војводине и Републике Тунис, 2017 - I-VII 2024. (у еврима)



Спољнотрговинска робна размена АП Војводине и Републике Тунис, јануар - јул 2024. године

Период/година	*у еврима						
	Извоз	Индекс	Увоз	Индекс	Укупно	Индекс	Салдо
I-VII 2024.	2.731.635	151,1	2.792.250	59,2	5.523.885	84,7	-60.615
I-VII 2023.	1.808.271	415,0	4.712.693	115,6	6.520.964	144,5	-2.904.423
2023.	3.618.632	325,1	7.623.281	84,8	11.241.913	111,3	-4.004.649
2022.	1.113.017	274,0	8.986.406	171,0	10.099.423	178,4	-7.873.389

Учешће и позиција Републике Тунис у робној размени АП Војводине, јануар - јул 2024. године

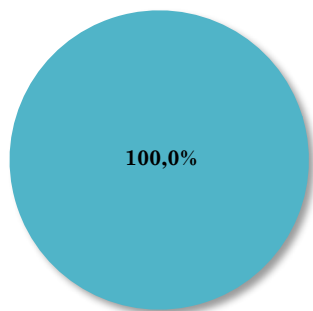
УКУПНА РАЗМЕНА	0,04%	67. место
ИЗВОЗ	0,05%	57. место
УВОЗ	0,04%	66. место

Број привредних субјеката АП Војводине који послују са Републиком Тунис

АП Војводина – Република Тунис	2019.	2020.	2021.	2022.	2023.	Индекс 2020/2019.	Индекс 2021/2020.	Индекс 2022/2021.	Индекс 2023/2022.
<b>Укупно - Број привредних субјеката</b>	<b>97</b>	<b>95</b>	<b>114</b>	<b>102</b>	<b>108</b>	<b>97,9</b>	<b>120,0</b>	<b>89,5</b>	<b>105,9</b>
Број привредних субјеката који само извозе	6	7	5	6	6	116,7	71,4	120,0	100,0
Број привредних субјеката који само увозе	88	84	105	93	97	95,5	125,0	88,6	104,3
Број привредних субјеката са разменом у оба смера	3	4	4	3	5	133,3	100,0	75,0	166,7

## ИЗВОЗ АП ВОЈВОДИНЕ У РЕПУБЛИКУ ТУНИС ПО СЕКТОРИМА ДЕЛАТНОСТИ И ПРОИЗВОДИМА (КД 2010)

Структура извоза Војводине у Тунис,  
према секторима делатности,  
I-VII 2024. године



■ Прерађивачка индустрија

Структура извоза Војводине у Тунис,  
према областима делатности, I-VII 2024. године

Производња производа од гуме и пластике	92,1%
Производња кокса и деривата нафте	6,9%
Производња електричне опреме	0,5%
Производња непоменутих машина и опреме	0,4%
Производња металних производа, осим машина	0,2%
Производња моторних возила и приколица	0,04%
Производња основних метала	0,004%

### Најзначајнији извозни производи у спољнотрговинској робној размени АП Војводине и Републике Тунис

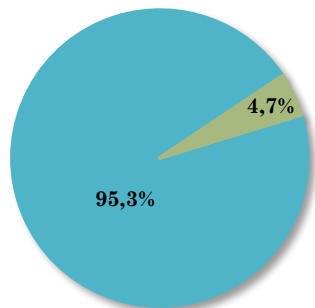
\*у еврима

Назив производа	2023.			I-VII 2024.			Учешће у укупном извозу АПВ датог артикла
	Износ	Учешће	Индекс 2023 / 2022	Износ	Учешће	Индекс 1 - VII 2024 / 1 - VII 2023	
<b>Укупно</b>	<b>19 врста артикала</b>			<b>16 врста артикала</b>			
Цеви и црева, крути, од осталих пластичних маса	1.529.384	42,3%	1.020.349,6	1.633.634	59,8%	240,0	5,5%
Цеви и црева, од гуме, ојачани остали материјали, са прибором	1.136.324	31,4%	149,9	654.302	24,0%	87,8	3,8%
Гориво за млазне моторе (керозин), не садржи биодизел	536.911	14,8%	377,1	187.419	6,9%	136,0	0,5%
Остали производи од гуме, за возила (8701-8705), остало	80.322	2,2%	-	184.337	6,7%	2.025,3	3,5%
Остали производи за домаћинство, тоалетни производи, пластични	-	0,0%	-	42.134	1,5%	-	0,2%
Електромеханички прекидачи тренутног дејства, =<1.000V, =<11A	48.244	1,3%	361,5	10.317	0,4%	23,4	0,1%
Машине за ливење у калупу, бризгањем( гума, пластика)	-	0,0%	-	10.009	0,4%	-	4,5%
Алат за пресовање, ковање, извлачење, остало	-	0,0%	-	3.409	0,1%	-	2,0%
Делови машина и апарата из тарифног броја 8515 <sup>6</sup>	1.100	0,03%	-	3.365	0,1%	-	0,1%
Делови и прибор за моторна возила (8701-8705), остало	-	0,0%	-	1.174	0,04%	-	0,003%

<sup>6</sup> ЦТ 8515 - Машине и апарати за меко лемљење, тврдо лемљење или заваривање, електрични (укључујући електрично загревани гас), ласерски или на принципу друге светлости или фотонског снопа, ултразвука, електронског снопа, магнетних импулса или лука плазме, било да имају или немају могућност сечења; Електричне машине и апарати за вруће прскање метала или кермета.

## УВОЗ ИЗ РЕПУБЛИКЕ ТУНИС У АП ВОЈВОДИНУ ПО СЕКТОРИМА ДЕЛАТНОСТИ И ПРОИЗВОДИМА (КД 2010)

Структура увоза Војводине из Туниса, према секторима делатности I-VII 2024. године



■ Прерађивачка индустрија  
■ Пољопривреда, шумарство и рибарство

Структура увоза АП Војводине из Туниса, према областима делатности, (кумулативно учешће 97,8% у укупном војвођанском увозу из Туниса, I-VII 2024)



### Најзначајнији увозни производи у спољнотрговинској робној размени АП Војводине и Републике Тунис

Назив производа	2023.			I-VII 2024.			Учешће у укупном увозу АПВ датог артикла
	Износ	Учешће	Индекс 2023/2022	Износ	Учешће	Индекс I-VII 2024/I-VII 2023	
<b>Укупно</b>	<b>208 врста артикала</b>			<b>176 врста артикла</b>			
Остали проводници, остали, за напон до 80V	945.363	12,4%	129,4	411.190	14,7%	73,1	1,3%
Остали делови каросерија за возила из 8701-8705, остали	784.377	10,3%	167,6	405.278	14,5%	82,6	6,3%
Делови изолациони, од пластичне масе	1.980.360	26,0%	117,4	266.568	9,5%	18,5	0,8%
Производи остали, од пластичних маса, остало	89.321	1,2%	175,3	125.501	4,5%	339,1	0,2%
Сетови проводника за паљење, остали сетови за возила	61.144	0,8%	1.501,7	118.973	4,3%	1.5761,0	0,6%
Утикачи и утичнице, за напон до 1000V, остало	472.026	6,2%	95,4	98.860	3,5%	30,5	0,7%
Гуава, манго и мангуста, свежи или суви	120.288	1,6%	189,1	93.339	3,3%	180,7	15,9%
Апарати трансфузиони (укључујући инфузионе)	176.671	2,3%	100,7	91.000	3,3%	118,2	6,4%
Мреже готове остале, од осталих синтетичких материјала	448.196	5,9%	86,8	81.393	2,9%	28,3	15,6%
Поткошуље и мајице, од памука, плетене или кукичане	179.714	2,4%	216,3	77.613	2,8%	59,5	3,1%

\*у 000 евра

## СТРАНЕ ДИРЕКТНЕ ИНВЕСТИЦИЈЕ ИЗ РЕПУБЛИКЕ ТУНИС У АП ВОЈВОДИНИ

### Активна привредна друштва у АП Војводини – СДИ из Републике Тунис

Редни бр.	Година иницијалне инвестиције	Назив компаније у АПР-у	Назив матичне компаније	Висина инвестиције (млн евра)	Број запослених	Локација	Сектор - Активност	Тип инвестиције
1.	2016	<b>COFICAB SERBIA D.O.O. DEČ</b>	COFICAB PLOIEȘTI SRL	3,96	296	Пећинци	Електронска индустрија - Аутомобилски сектор - Производња жица и каблова	Браунфилд

Извор података: Развојна агенција Војводине



## ИЗВОР ПОДАТАКА

1. Републички завод за статистику, <https://www.stat.gov.rs/oblasti/spoljna-trgovina/>
2. Central Intelligence Agency (CIA), The World Factbook, <https://www.cia.gov/the-world-factbook/countries/tunisia/>
3. Trading Economics, <https://tradingeconomics.com/tunisia/indicators>
4. Развојна агенција Војводине, <https://rav.org.rs/sr/>



**ПРИВРЕДНА КОМОРА ВОЈВОДИНЕ**

Служба за привредна кретања и економске односе са иностранством  
Број: 05/4-12/39-2024