



Привредна сарадња АП Војводине и Републике Аустрије

јануар - фебруар 2024. године

Нови Сад, април 2024. године



ПРИВРЕДНА
КОМОРА
ВОЈВОДИНЕ

1919

РЕПУБЛИКА АУСТРИЈА – ОСНОВНЕ ИНФОРМАЦИЈЕ

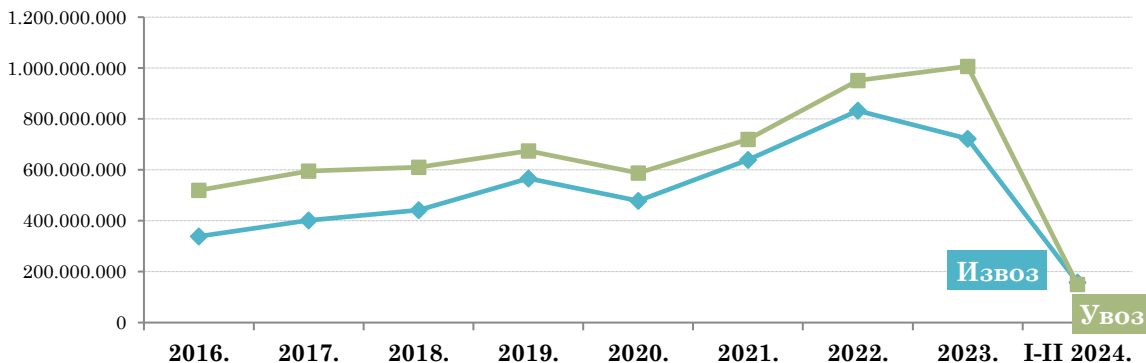


	Република Аустрија	Република Србија
Површина	83.871 km ²	77.474 km ²
Број становника	8.940.860 (процена 2023)	6.693.375 (процена 2023)
БДП	470,94 млрд USD (2022)	63,56 млрд USD (2022)
Процентуални годишњи раст БДП	1,7% (Q4 2023)	3,8% (Q4 2023)
Удео пољопривреде у БДП	1,3%	9,8%
Удео индустрије у БДП	28,4%	41,1%
Удео услуга у БДП	70,3%	49,1%
БДП по глави становника (PPP¹)	55. 867,18 USD (2022)	20 885,89 USD (2022)
Стопа инфлације	4,1% (март 2024)	5% (март 2024)
Стопа незапослености	6,9% (март 2024)	9,1% (Q4 2023)

¹ Паритет куповне моћи (енгл. *Purchasing power parity - PPP*) је однос општих индекса цена међу државама који служе за корекцију службених курсева.

СПОЉНОТРГОВИНСКА РОБНА РАЗМЕНА РЕПУБЛИКЕ СРБИЈЕ И РЕПУБЛИКЕ АУСТРИЈЕ

Спољнотрговинска робна размена између Републике Србије и Републике Аустрије (у еврима)



Спољнотрговинска робна размена Републике Србије и Републике Аустрије,

*у 000 евра

Период	Извоз	Индекс	Увоз	Индекс	Укупно	Индекс	Салдо
I-II 2024.	157.360	145,4	149.690	88,6	307.050	110,8	7.670
I-II 2023.	108.257	84,1	168.951	121,1	277.207	103,4	-60.694
2023.	722.875	86,8	1.006.950	105,8	1.729.825	97,0	-284.074
2022.	832.541	130,2	951.436	132,2	1.783.977	131,2	-118.895

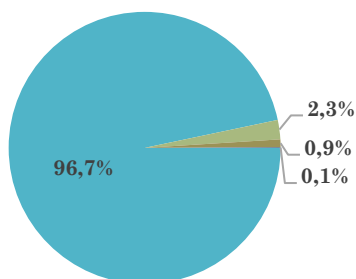
Учешће Републике Аустрије у робној размени Републике Србије са светом, I-II 2024.

УКУПНО | 3%
ИЗВОЗ | 3%
УВОЗ | 3%

Позиција Републике Аустрије у редоследу земаља са којима Србија остварује робну размену, I-II 2024.

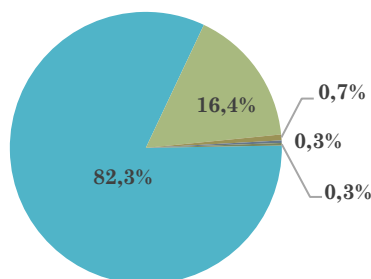
УКУПНО | 11. место
ИЗВОЗ | 9. место
УВОЗ | 11. место

Структура извоза Србије у Аустрију, јануар - фебруар 2024.



- Обрађивачка индустрија
- Пољопривреда, шумарство и рибарство
- Снабдевање електричном енергијом, гасом и паром
- Снабдевање водом и управљање отпадним водама

Структура увоза Србије из Аустрије, јануар - фебруар 2024.



- Обрађивачка индустрија
- Некласификовано по КД
- Рударство
- Информисање и комуникације
- Пољопривреда, шумарство и рибарство

Најзначајнији производи у робној размени Републике Србије и Републике Аустрије

*у 000 евра

Назив производа	ИЗВОЗ		I-II 2024.	
	Износ	Учешће	Индекс	
Остали бродови и пловила, за превоз робе, путника, остало	40.054	25%	-	
Препарати за прање и чишћење, за малопродају	8.293	5%	90,7	
Лустери и слична светлећа тела, од осталих материјала, ЛЕД	5.528	4%	79,5	
Траке остале, ТВ, у котуровима, дебљине=4,75mm=<10mm	5.415	3%	148,5	
Делови за производе из тарифног броја 8414 ² , остали	5.282	3%	142,4	

Назив производа	УВОЗ		I-II 2024.	
	Износ	Учешће	Индекс	
Неразврстана роба по ЦТ ³ -роба на складиштењу	13.668	9%	83,0	
Неразврстана роба по ЦТ-роба у слободној зони	10.871	7%	47,4	
Лим поцинковани, на други начин, ширине>=600mm, остали	5.376	4%	13.472,3	
Постоља обртна погонска за шинска возила	4.238	3%	115,6	
Делови за апарате из тр.бр. 8535,8536,8537 ⁴ , остали	3.562	2%	105,5	

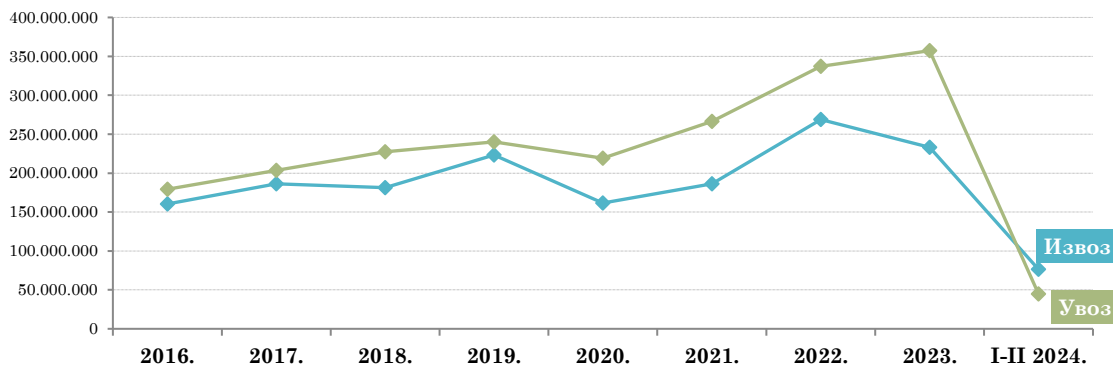
² Ваздушне или вакуум пумпе, ваздушни или гасни компресори или вентилатори; Вентилационе или рецикулационе напе (аспиратори) са уграђеним вентилатором, укључујући оне опремљене филтерима; Гасно-непропусни ормари за биолошку сигурност опремљени или неопремиљени филтерима.

³ На основу Методологије статистике спољне трговине која врши обраду по општем систему трговине, појам Неразврстана роба по ЦТ обухвата следеће: војна роба, роба у складиштењу и роба у слободној зони за коју још није одређена царинска тарифа и делови за моторна возила и делови за авионе који се увозе или извозе уз основно средство.

⁴ ЦТ 8535 - Електрични апарати за укључивање/искључивање или заштиту електричних струјних кола или за остваривање прикључивања на или у електрична струјна кола, за напоне преко 1 000 V. ЦТ 8536 - Електрични апарати за укључивање/искључивање или заштиту електричних струјних кола или за остваривање прикључивања на или у електрична струјна кола (нпр: прекидачи, релеји, осигурачи, одводници пренапона, утикачи и утичнице, сијалична грла и остали конектори, разводне кутије), за напоне не преко 1 000 V; ЦТ 8537 - Табле, плоче, пултови, столови, ормари и остале основе.

СПОЉНОТРГОВИНСКА РОБНА РАЗМЕНА АУТОНОМНЕ ПОКРАЈИНЕ ВОЈВОДИНЕ И РЕПУБЛИКЕ АУСТРИЈЕ

Спољнотрговинска робна размена између АП Војводине и Републике Аустрије (у еврима)



Спољнотрговинска робна размена између АП Војводине и Републике Аустрије

Период	Извоз	Индекс	Увоз	Индекс	Укупно	Индекс	Салдо
I-II 2024.	76.414	210,1	44.796	67,2	121.211	117,6	31.618
I-II 2023.	36.368	93,1	66.694	139,3	103.062	118,6	-30.326
2023.	233.244	86,8	357.306	106,0	590.551	97,5	-124.062
2022.	268.798	144,4	337.167	126,6	605.966	134,0	-68.369

*у 000 евра

Учешће Аустрије у робној размени АП Војводине са светом, I-II 2024. године

УКУПНО	3%
ИЗВОЗ	5%
УВОЗ	2%

Позиција Аустрије у редоследу земаља са којима АП Војводина бележи робну размену, I-II 2024. године

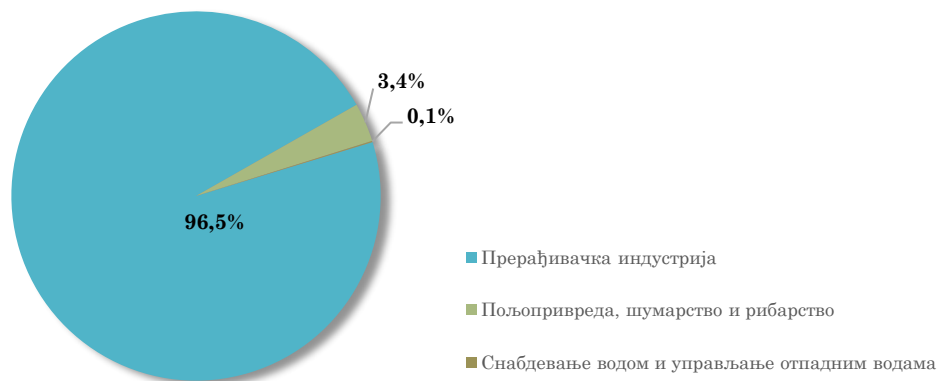
УКУПНО	8. место
ИЗВОЗ	6. место
УВОЗ	14. место

Број привредних субјеката АП Војводине који послују са Аустријом

АП Војводина - Аустрија	2018.	2019.	2020.	2021.	2022.	Индекс 2019/2018.	Индекс 2020/2019.	Индекс 2021/2020	Индекс 2022/2021
Укупно - Број привредних субјеката	1.179	1.139	1.157	1.206	1.204	96,6	101,6	104,2	99,8
Број привредних субјеката који само извозе	241	233	218	248	263	96,7	93,6	113,8	106,1
Број привредних субјеката који само увозе	774	737	768	776	751	95,2	104,2	101,0	96,8
Број привредних субјеката са разменом у оба смера	164	169	171	182	190	103,0	101,2	106,4	104,4

ИЗВОЗ АП ВОЈВОДИНЕ У РЕПУБЛИКУ АУСТРИЈУ ПО СЕКТОРИМА ДЕЛАТНОСТИ И ПРОИЗВОДИМА (КД 2010)

Структура извоза Војводине у Аустрију, јануар - фебруар 2024. године



Водеће делатности у извозу АП Војводине у Аустрију, I-II 2024. године (кумулативно учешће 95% у укупном извозу у Аустрију)



Најзначајнији извозни производи у спољнотрговинској робној размени АП Војводине и Републике Аустрије

*у 000 евра

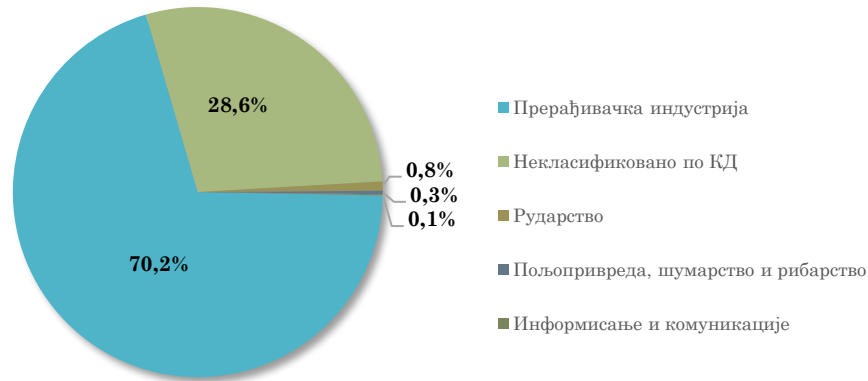
Назив производа	2023.			I-II 2024.			Учешће у укупном извозу АПВ датог артикла
	Износ	Учешће	Индекс 2023 / 2022	Износ	Учешће	Индекс I-II 2024 / I-II 2023	
Укупно	792 врсте артикала			326 врста артикала			
Остали бродови и пловила, за превоз робе, путника, остало	0	0%	-	40.054	52%	-	98%
Делови за производе из тарифног броја 8414, остали	29.552	13%	158,3	5.249	7%	143,4	31%
Остали производи, од стакла, остали	34.841	15%	97,8	4.652	6%	80,3	99,9%
Погаче уљане и остали чврсти остаци, из уља од соје	8.310	4%	96,0	3.396	4%	312,3	48%

Делови и прибор за моторна возила (8701-8705) ⁵ , остало	14.756	6%	110,7	2.505	3%	134,5	11%
Имитације (полу)драгог камења, брушене, механички полиране	13.845	6%	117,6	1.646	2%	68,0	100%
Уље репице (мало ерука киселине), сирово, индустријско	10.404	4%	98,4	1.589	2%	93,1	86%
Кукуруз, семенски, обични хибриди	3.522	2%	140,4	1.389	2%	132,9	6%
Кукуруз, остали	3.617	2%	20,3	1.019	1%	292,1	4%
Сетови проводника за паљење, остали сетови за возила	5.307	2%	137,4	959	1%	113,3	1%

⁵ ЦТ 8701 - Трактори; ЦТ 8702 - Моторна возила за превоз десет или више особа, укључујући возача; ЦТ 8703 - Путнички аутомобили и друга моторна возила конструисана првенствено за превоз лица, укључујући „караван” и „комби” возила и возила за трке; ЦТ 8704 - Моторна возила за превоз робе; ЦТ 8705 - Моторна возила за специјалне сврхе, осим оних конструисаних првенствено за превоз путника или робе.

УВОЗ ИЗ РЕПУБЛИКЕ АУСТРИЈЕ У АП ВОЈВОДИНУ ПО СЕКТОРИМА ДЕЛАТНОСТИ И ПРОИЗВОДИМА (КД 2010)

Структура увоза Војводине из Аустрије,
јануар - фебруар 2024. године



Водеће делатности у увозу АП Војводине из Аустрије, I-II 2024. године
(кумулативно учешће 91% у укупном увозу из Аустрије)



Најзначајнији увозни производи у спољнотрговинској робној размени
АП Војводине и Републике Аустрије

*у 000 евра

Назив производа	2023.			I-II 2024.			Учешће у укупном увозу АПВ датог артикла
	Износ	Учешће	Индекс 2023 / 2022	Износ	Учешће	Индекс I-II 2024 / I-II 2023	
Укупно	1.689 врста артикала			800 врста артикала			
Неразврстана роба по ЦТ-роба у слободној зони	106.450	30%	147,5	10.834	24%	52,9	6%
Остали производи, од стакла, остали	0	0%	166,5	2.567	6%	1.564.110,2	94%
Делови изолациони, од пластичне масе	17.985	5%	113,5	2.449	5%	81,6	32%

Делови за апарате из тарифног броја 8535, 8536, 8537, остали	15.347	4%	108,2	2.440	5%	94,3	54%
Неразврстана роба по ЦТ-роба на складиштењу	17.319	5%	137,5	1.969	4%	41,1	2%
Остали апарати, заштита струјног кола, =<1000V, јачине=<16A	6.955	2%	94,8	1.169	3%	100,7	94%
Елементи за скеле, оплату, подупирање, Fe, челик, остало	6.058	2%	134,8	1.001	2%	197,9	43%
Остали трансформатори, снаге =<1kVA, остали, осталих намена	5.925	2%	133,5	618	1%	64,1	95%
Производи без навоја, остало, од гвожђа или челика	4.726	1%	94,4	576	1%	66,1	37%
Кополимери пропилена, у примарним облицима	3.546	1%	97,4	528	1%	80,3	27%

СТРАНЕ ДИРЕКТНЕ ИНВЕСТИЦИЈЕ ИЗ РЕПУБЛИКЕ АУСТРИЈЕ У АП ВОЈВОДИНИ

Укупно **40 компанија из Републике Аустрије** уложило је до сада **391,2 млн евра** на територији АП Војводине. Тренутно је активно **30 компанија** које запошљавају 4.911 радника. Највеће инвестиције су **WIENERBERGER doo KANJIŽA**, из области грађевинске индустрије (производња грађевинског материјала) и **ERSTE BANK AD Нови Сад** из финансијског сектора (банка).

Активна привредна друштва у АП Војводини - СДИ из Републике Аустрије

Редни бр.	Година иницијалне инвестиције	Назив компаније у АПР-у	Назив матичне компаније	Локација	Сектор - Активност	Тип инвестиције
1.	2003	WIENERBERGER doo KANJIŽA	Tondach Beteiligungs GmbH	Кањижа	Грађевинска индустрија - Производња грађевинског материјала	Аквизиција
2.	2005	AUSTROTHERM DOO VALJEVO	AUSTROTHERM GMBH & fizičko lice	Србобран	Пластичарски сектор - Грађевинска индустрија - Производња изолационих материјала	Гринфилд
3.	2005	ERSTE BANK AD NOVI SAD	EGB CEPS HOLDING GmbH & STEIERMARKISCHE BANK	Нови Сад	Финансијски сектор - Банка	Приватизација
4.	2005	BRANTNER OTPADNA PRIVREDA DOO NOVI BEČEJ	BRANTNER ENVIRONMENT GROUP GMBH	Нови Бечеј	Зелена индустрија - Услуге - Сакупљање и одлагање отпада	ЈПП
5.	2005	LAGERMAX TIMESPED DOO, ŠIMANOVCI	BETEILIGUNGSGESELLSCHAFT LAGERMAX AED INTERNATIONAL GMBH	Шимановци	Услуге - Шпедитерске услуге	Браунфилд
6.	2006	DOKA SERB DOO ŠIMANOVCI	DOKA GMBH	Шимановци	Грађевинска индустрија - Трговина на велико	Гринфилд
7.	2006	OMV SRBIJA DOO BEOGRAD	OMV REFINING & MARKETING GMBH	Кикинда	Нафтна индустрија - Трговина - Бензинске пумпе	Гринфилд
8.	2007	VOGEL & NOOT AGROSRB AD NOVI BEČEJ	VOGEL & NOOT AGROSRB	Нови Бечеј	Агробизнис - Машински сектор - Производња пољопривредне механизације	Аквизиција
9.	2007	FCC KIKINDA DOO KIKINDA (A.S.A. KIKINDA DOO KIKINDA* do 2017)	FCC Environment CEE GmbH, FCC EKO DOO BEOGRAD I grad KI	Кикинда	Зелена индустрија - Услуге - Сакупљање и одлагање отпада	ЈПП

10.	2007	LAGERMAX AED DOO ŠIMANOVCI	BETEILIGUNGSGESELLSCHAFT LAGERMAX AED INTERNATIONAL GMBH	Шимановци	Некретнине - Логистички центар	Гринфилд
11.	2010	GREINER I JP PACKAGING DOO NOVA PAZOVA	GREINER PACKAGING DOO SLO и домаће физичко лице	Нова Пазова	Пластичарски сектор - Амбалажна индустрија - Производња амбалаже за прехранбену индустрију	Заједничко улагање
12.	2010	SALINEN DOO ŠIMANOVCI	SALINEN INTERNATIONAL GMBH	Шимановци	Агробизнис - Трговина - Дистрибуција соли	Браунфилд
13.	2011	MONO METALL DOO BAČKI MONOŠTOR	страно физичко лице	Бачки Моноштор	Металска индустрија - Производња металних конструкција и делова конструкција	Браунфилд
14.	2011	ALWAG DOO NOVA GAJDOBRA	REIWAG FACILITY SERVICES GMBH 3% & ALING-CONEL DOO GAJDOBRA	Нова Гајдобра	Зелена индустрија - Рециклажа ПЕТ амбалаже	Заједничко улагање
15.	2011	STIRG METALL DOO INĐIJA	STIRG METALLBE-UND VERARBEITUNG GMBH i домаће fizičko lice	Инђија	Металска индустрија - Производња везних елемената и вијчаних машинских производа	Браунфилд
16.	2011	TERMOPRODUKT RS-1 DOO SREMSKA MITROVICA	домаће и страно физичко лице	Сремска Митровица	Грађевинска индустрија - Производња изолационих материјала	Гринфилд
17.	2012	Tyrolian Real Estate d.o.o. Beograd	WO Objekt Vermietung und Verwaltung GmbH	Суботица	Некретнине - Пословни центар	Гринфилд
18.	2012	GREINER PACKAGING DOO ODŽACI	GREINER PACKAGING PROIZVODNO, TRGOVINSKO IN STORITVENO PODJETJE DOO	Оџаци	Пластичарски сектор - Амбалажна индустрија - Производња пластичне амбалаже	Реинвестиција/ Аквизиција
19.	2012	KEBA DOO Novi Sad	NOT PUBLIC KEBA AG	Нови Сад	ИКТ - Рачунарско програмирање - Развој софтвера	Браунфилд
20.	2014	BIOGAS ENERGY DOO, ALIBUNAR (ILANDŽA)	GL & A HOLDING GMBH	Алибунар	Зелена индустрија - ОИЕ - Биогасно постројење	Гринфилд
21.	2014	EYEMAXX MANAGEMENT DOO STARA PAZOVA	EYEMAXX DEVELOPMENT GMBH	Стара Пазова	Некретнине - Логистички центар	Гринфилд

22.	2014	SSA PANA FOAMTEC DOO	SSA Europe Ges.m.b.H	Бачка Топола	Пластичарска индустрија - Производња и прерада сунђерастих материјала	Гринфилд
23.	2016	MITROS FLEISCHWAREN DOO SREMSKA MITROVICA	GIERLINGER HOLDING GMBH	Сремска Митровица	Агробизнис - Прехрамбена индустрија - Производња меса	Приватизација
24.	2014	WSL REFRIGERATION DOO STARA PAZOVA	SMEH GMBH & DE RIGO REFRIGERATION S.R.L.	Стара Пазова	Машински сектор - Електронска индустрија - Производња расхладних витрина и расхладне технике	Гринфилд
25.	2017	PHOENIX PHARMA DOO, BEOGRAD	PHOENIX PIB AUSTRIA BETEILIGUNGS GMBH	Шимановци	Услуге - Логистички центар за фармацеутске производе	Гринфилд
26.	2018	Immofinanz Services d.o.o. Beograd- Novi Beograd	Immofinanz	Вршац	Некретнине - Тржни центар	Реинвестиција/ Гринфилд
27.	2018	TASTYLAND DOO SENTA	ENERGY CAKE GMBH и странo физичко лице	Сента	Агробизнис - Прехрамбена индустрија - Производња кекса, двопека	Браунфилд
28.	2020	THERMOWOOL d.o.o. Šid	Thermowool Vertrieb GmbH и страна физичка лица	Шид	Грађевинска индустрија - Производња стаклене вуне	Гринфилд
29.	2022	(RBA banka a.d. Novi Sad) CREDIT AGRICOLE BANKA SRBIJA AD NOVI SAD	RAIFFEISEN BANKA	Нови Сад	Финансијски сектор - Банка	Аквизиција
30.	2022	Greiner Recycling d.o.o. Nova Gajdobra	GREINER PACKAGING INTERNATIONAL GMBH	Нова Гајдобра	Зелена индустрија - Рециклажа ПЕТ амбалаже	Аквизиција

Извор података: Развојна агенција Војводине

ИЗВОР ПОДАТАКА

1. Републички завод за статистику, <https://www.stat.gov.rs/oblasti/spoljna-trgovina/>
2. Central Intelligence Agency (CIA), The World Factbook, <https://www.cia.gov/the-world-factbook/countries/austria/>
3. Trading Economics, <https://tradingeconomics.com/austria/indicators>
4. Развојна агенција Војводине, <https://rav.org.rs/sr/>



ПРИВРЕДНА КОМОРА ВОЈВОДИНЕ

Служба за привредна кретања и економске односе са иностранством
Број: 05/4-12/16-2024