



ПРИВРЕДНА  
КОМОРА  
ВОЈВОДИНЕ

1919

# Привредна сарадња АП Војводине и Мађарске

јануар - август 2024. године

Нови Сад, октобар 2024. године

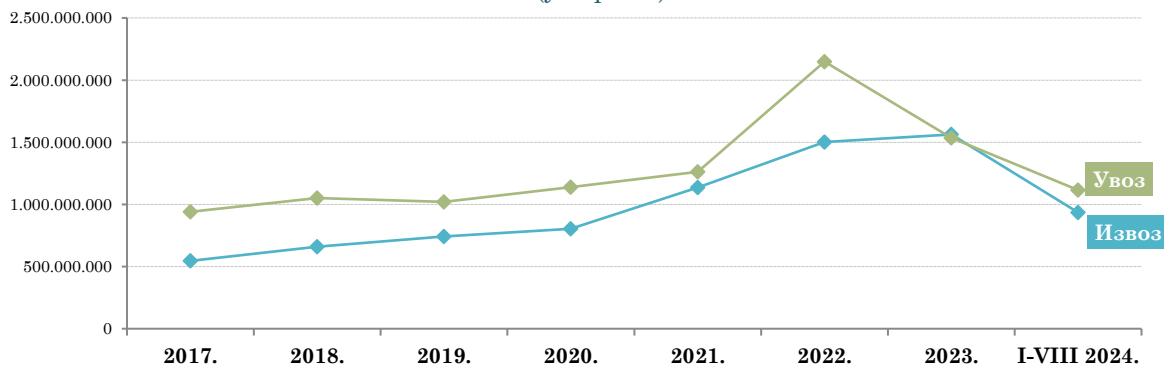
---

## МАЂАРСКА – ОСНОВНЕ ИНФОРМАЦИЈЕ

	Мађарска	Република Србија
Главни град	Будимпешта	Београд
Површина	93,028 km <sup>2</sup>	88.499 km <sup>2</sup>
Број становника	9.855.745 (процена 2024)	6.652.212 (процена 2024)
БДП	212,39 млрд УСД (2023)	75,19 млрд УСД (2023)
Процентуални годишњи раст БДП	1,5% (Q2 2024)	4,0% (Q2 2024)
Удео пољопривреде у БДП	4,7% (2023)	5,2% (2023)
Удео индустрије у БДП	24,3% (2023)	26,4% (2023)
Удео услуга у БДП	57,6% (2023)	51,2% (2023)
БДП по глави становника (PPP <sup>1</sup> )	40.553,78 УСД (2023)	24.510,79 УСД (2023)
Стопа инфлације	3,0% (септембар 2024)	4,2% (септембар 2024)
Стопа незапослености	4,3% (август 2024)	8,2% (Q2 2024)

## СПОЉНОТРГОВИНСКА РОБНА РАЗМЕНА РЕПУБЛИКЕ СРБИЈЕ И МАЂАРСКЕ

Спољнотрговинска робна размена Републике Србије и Мађарске  
(у еврима)



Спољнотрговинска робна размена Републике Србије и Мађарске

Период	Извоз	Индекс	Увоз	Индекс	Укупно	Индекс	Салдо
I-VIII 2024.	935.780	88,9	1.114.954	113,5	2.050.734	100,8	-179.175
I-VIII 2023.	1.053.154	113,1	982.283	59,2	2.035.437	78,5	70.870
2023.	1.562.393	104,0	1.534.084	71,4	3.096.477	84,8	28.308
2022.	1.501.675	132,3	2.148.433	170,2	3.650.108	152,2	-646.757

<sup>1</sup> Паритет куповне моћи (енгл. *Purchasing power parity* - PPP) је однос општих индекса цена међу државама који служе за корекцију службених курсева.

Учешће и позиција Мађарске у робној размени Републике Србије са светом, јануар - август 2024. године

<b>УКУПНА РАЗМЕНА</b>	<b>4,6%</b>	<b>4. место</b>
ИЗВОЗ	4,8%	5. место
УВОЗ	4,4%	5. место

Структура извоза Србије у Мађарску, јануар - август 2024.



Структура увоза Србије из Мађарске, јануар - август 2024.



Најзначајнији производи у робној размени између Републике Србије и Мађарске

\*у 000 евра

Назив производа	ИЗВОЗ I-VIII 2024.		
	Износ	Учешће	Индекс
Сетови проводника за паљење, остали сетови за возила	195.184	20,9%	110,6
Мултикомпонентна електронска интегрисана кола, остало	66.954	7,2%	88,1
Електрична енергија	62.311	6,7%	36,3
Делови осталих гасних турбина	27.941	3,0%	80,3
Лака уља, не садрже биодизел, за прераду у специфичним процесима	26.850	2,9%	914,2

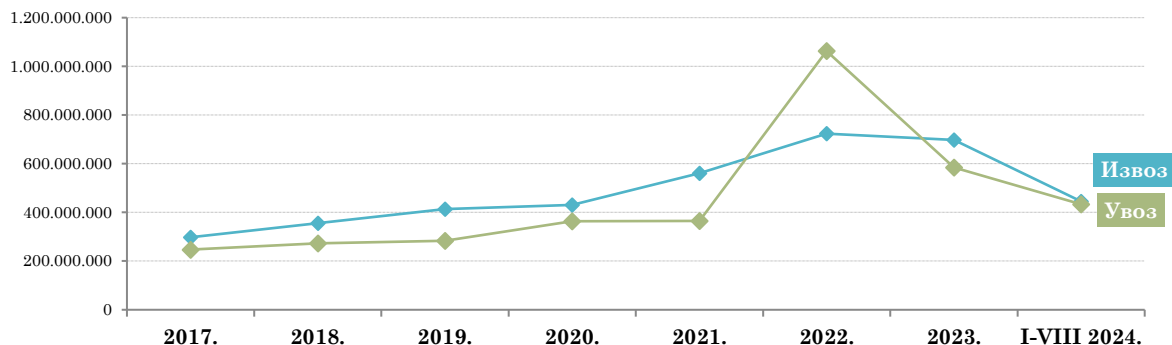
  

Назив производа	УВОЗ I-VIII 2024.		
	Износ	Учешће	Индекс
Неразврстана роба по ЦТ <sup>2</sup> -роба на складиштењу	142.269	12,8%	127,3
Гас природни у гасовитом стању	138.784	12,4%	159,0
Остали лекови, за малопродају	83.464	7,5%	113,0
Гасна уља, за остале сврхе, S=<0,001%, без биодизела	73.617	6,6%	131,9
Електрична енергија	54.987	4,9%	108,0

<sup>2</sup> На основу Методологије статистике спољне трговине која врши обраду по општем систему трговине, појам Неразврстана роба по ЦТ обухвата следеће: војна роба, роба у складиштењу и роба у слободној зони за коју још није одређена царинска тарифа и делови за моторна возила и делови за авионе који се увозе или извозе уз основно средство.

## СПОЉНОТРГОВИНСКА РОБНА РАЗМЕНА АУТОНОМНЕ ПОКРАЈИНЕ ВОЈВОДИНЕ И МАЂАРСКЕ

### Спољнотрговинска робна размена АП Војводине и Мађарске (у еврима)



### Спољнотрговинска робна размена АП Војводине и Мађарске

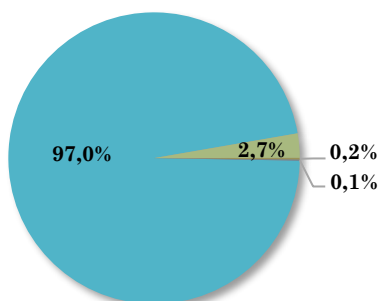
\*у 000 евра

Период	Извоз	Индекс	Увоз	Индекс	Укупно	Индекс	Салдо
I-VIII 2024.	444.677	99,1	433.220	119,6	877.897	108,3	11.457
I-VIII 2023.	448.513	98,6	362.102	39,8	810.615	59,4	86.411
2023.	697.303	96,4	584.286	55,0	1.281.588	71,7	113.017
2022.	723.446	128,9	1.062.854	291,7	1.786.301	193,0	-339.408

Учешће и позиција Мађарске у робној размени АП Војводине са светом, јануар - август 2024. године

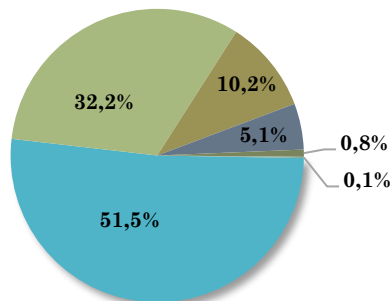
<b>УКУПНА РАЗМЕНА</b>	<b>5,9%</b>	<b>4. место</b>
<b>ИЗВОЗ</b>	<b>6,8%</b>	<b>4. место</b>
<b>УВОЗ</b>	<b>5,3%</b>	<b>5. место</b>

#### Структура извоза АП Војводине у Мађарску, јануар - август 2024.



- Прерађивачка индустрија
- Пољопривреда, шумарство и рибарство
- Информисање и комуникације
- Рударство

#### Структура увоза АП Војводине из Мађарске, јануар - август 2024.



- Прерађивачка индустрија
- Рударство
- Некласификовано по КД
- Пољопривреда, шумарство и рибарство
- Информисање и комуникације
- Снабдевање водом и управљање отпадним водама

Најзначајнији производи у робној размени АП Војводине и Мађарске

\*у 000 евра

ИЗВОЗ		I-VIII 2024.		
Назив производа	Износ	Учешће	Индекс $\frac{I - VIII 2024}{I - VIII 2023}$	Учешће у укупном извозу датог артикла из АПВ
<b>Укупно</b>	<b>1.011 врста артикала</b>			
Сетови проводника за паљење, остали сетови за возила	135.339	<b>30,4%</b>	107,5	37,0%
Лака уља, не садрже биодизел, за прераду у специфичним процесима	26.850	<b>6,0%</b>	914,2	66,8%
Делови осталих гасних турбина	23.339	<b>5,2%</b>	106,2	88,2%
Цеви и црева, крути, од осталих пластичних маса	22.550	<b>5,1%</b>	107,1	67,9%
Циркулационе пумпе за грејне системе и слично	16.128	<b>3,6%</b>	57,8	19,0%
Цеви и црева, од гуме, ојачани осталим материјалима, са прибором	15.506	<b>3,5%</b>	181,3	77,8%
Гориво за млазне моторе(керозин), не садржи биодизел	15.436	<b>3,5%</b>	154,2	33,1%
Стаклена влакна и производи, остало, ш>30cm	10.915	<b>2,5%</b>	101,0	50,4%
Делови за клипне моторе на паљење помоћу свећице	8.531	<b>1,9%</b>	70,2	49,1%
Делови за производе из тарифног броја 8414 <sup>3</sup> , остали	8.272	<b>1,9%</b>	90,0	18,6%

УВОЗ		I-VIII 2024.		
Назив производа	Износ	Учешће	Индекс $\frac{I - VIII 2024}{I - VIII 2023}$	Учешће у укупном увозу датог артикла у АПВ
<b>Укупно</b>	<b>1.693 врсте артикала</b>			
Гас природни у гасовитом стању	138.784	<b>32,0%</b>	159,0	20,0%
Неразврстана роба по ЦТ-роба у слободној зони	24.888	<b>5,7%</b>	76,0	3,3%
Неразврстана роба по ЦТ-роба на складиштењу	19.400	<b>4,5%</b>	152,2	5,3%
Гасна уља, за остале сврхе, S=<0,001%, без биодизела	17.992	<b>4,2%</b>	-	9,6%
Кукуруз, семенски, обични хибриди	13.027	<b>3,0%</b>	205,3	39,7%
Уља за подмазивање; остала уља, за специфичне процесе, не биодизел	11.608	<b>2,7%</b>	-	100,0%
Остали проводници, остали, за напон до 80V	10.156	<b>2,3%</b>	1.859,1	29,9%
Гориво за млазне моторе (керозин), не садржи биодизел	7.637	<b>1,8%</b>	-	39,9%
Мешавине амонијум нитрата и CaCO <sub>3</sub> , садрже азота=<28%	6.396	<b>1,5%</b>	71,2	88,5%
Бутумен од нафте	5.329	<b>1,2%</b>	219,7	67,2%

<sup>3</sup> ЦТ 8414 - Ваздушне или вакуум пумпе, ваздушни или гасни компресори или вентилатори; Вентилационе или рециркулационе напе (аспиратори) са уграђеним вентилатором, укључујући оне опремљене филтерима; Гасно-непропусни ормари за биолошку сигурност опремљени или неопремењени филтерима.

## СТРАНЕ ДИРЕКТНЕ ИНВЕСТИЦИЈЕ ИЗ МАЂАРСКЕ У АП ВОЈВОДИНИ

Укупно **27 компанија из Мађарске** уложило је до сада непуних **325 милиона евра** на територији АП Војводине. Тренутно су **активне 24 компаније** у којима је запослено 7.414 лица. **Највеће** мађарске инвестиције у Војводини су **ОТР BANKA AD Нови Сад** (финансијски сектор - банка) и **MOL Serbia DOO Београд** (нафтна индустрија - бензинска пумпа).

## ИЗВОР ПОДАТАКА

1. Републички завод за статистику, <https://www.stat.gov.rs/oblasti/spoljna-trgovina/>
2. Central Intelligence Agency (CIA), The World Factbook, <https://www.cia.gov/the-world-factbook/countries/hungary/>
3. Trading Economics, <https://tradingeconomics.com/hungary/indicators>
4. Развојна агенција Војводине, <https://rav.org.rs/sr/>



**ПРИВРЕДНА КОМОРА ВОЈВОДИНЕ**

Служба за привредна кретања и економске односе са иностранством

Број: 05/4-12/48-2024