



Привредна сарадња АП Војводине и Босне и Херцеговине

јануар - јул 2024. године

Нови Сад, септембар 2024. године



ПРИВРЕДНА
КОМОРА
ВОЈВОДИНЕ

1919

БОСНА И ХЕРЦЕГОВИНА – ОСНОВНЕ ИНФОРМАЦИЈЕ



Босна и Херцеговина

Република Србија

	Босна и Херцеговина	Република Србија
Главни град	Сарајево	Београд
Површина	51.197 km ²	88.499 km ²
Број становника	3.798.671 (процена 2024)	6.605.168 (процена 2023)
БДП	27,05 млрд USD (2023)	75,19 млрд USD (2023)
Процентуални годишњи раст БДП	2,2% (Q2 2024)	4,0% (Q2 2024)
Удео пољопривреде у БДП	6,8%	9,8%
Удео индустрије у БДП	28,9%	41,1%
Удео услуга у БДП	64,3%	49,1%
БДП по глави становника (PPP ¹)	19.860,34 USD (2023)	24.510,79 USD (2023)
Стопа инфлације	1,8% (јул 2024)	4,3% (јул 2024)
Стопа незапослености	13,5% (Q1 2024)	8,2% (Q2 2024)

Билатерални односи између Републике Србије и Босне и Херцеговине успостављени су 15. децембра 2000. године.

Између Републике Србије и Босне и Херцеговине постоји релативно интензиван политички дијалог. Босна и Херцеговина је један од најзначајнијих спољнотрговинских партнера Србије, а међусобна робна размена константно расте. Са ентитетом Република Српска дијалог је интензиван и одвија се на свим нивоима: постоје бројни заједнички пројекти, договор око заједничког обележавања важних историјских датума за српски народ, а важан сегмент представљају и финансијске донације Србије Републици Српској.

¹ Паритет куповне моћи ([енгл.](#) Purchasing power parity - PPP) је однос општих индекса цена међу државама који служе за корекцију службених курсева.

Република Србија са Босном и Херцеговином има потписане споразуме (и уговоре, меморандуме о разумевању, протоколе, заједничке изјаве и сл.) - све укупно 69, а у складу са Дејтонским споразумом има потписана и са ентитетом Република Српска 25 споразума (и меморандума о сарадњи) и са ентитетом Федерације Босне и Херцеговине има један меморандум о разумевању. Међу пет кључних споразума издвајају се (хронолошким редоследом):

-Споразум о подстицању и заштити улагања између СР Југославије и Босне и Херцеговине, потписан: 18.12.2001.

-Споразум о успостављању специјалних паралелних односа између Републике Србије и Републике Српске, потписан: 26.9.2006.

-Споразум између Републике Србије и Босне и Херцеговине о узајамном заступању и пружању конзуларне заштите и услуга у трећим земљама 14.3.2012.

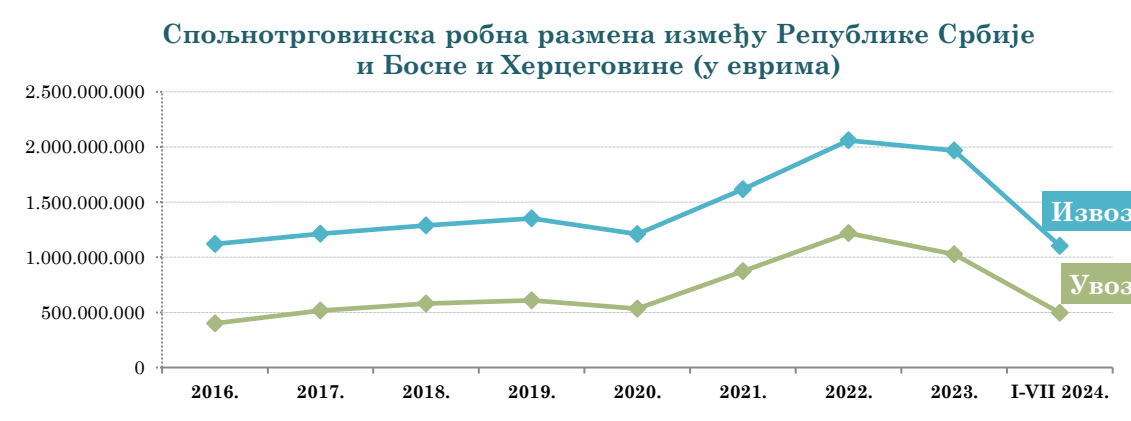
-Протокол о сарадњи у тражењу несталих лица између Владе Републике Србије и Савета министара Босне и Херцеговине, потписан: 31.5.2016.

-Споразум између владе Републике Србије и Савета министара Босне и Херцеговине о сарадњи у заштити од природних и других катастрофа, потписан: 13.12.2010.

СПОЉНОТРГОВИНСКА РОБНА РАЗМЕНА РЕПУБЛИКЕ СРБИЈЕ И БОСНЕ И ХЕРЦЕГОВИНЕ

Спољнотрговинску робну размену између Републике Србије и Босне и Херцеговине карактерише **већи извоз од увоза**, односно **спољнотрговински суфицит** на страни Републике Србије.

У периоду јануар - јул 2024. године забележен је **спољнотрговински суфицит у вредности од 608,5 млн евра**, који је за 63,3 млн евра или за 11,6% већи од суфицита забележеног у истом периоду 2023. године. **Покривеност увоза извозом у робној размени Републике Србије са Босном и Херцеговином је у првих седам месеци 2024. износила 223%** (191% у истом периоду 2023. године).



Укупна робна размена између Републике Србије и Босне и Херцеговине је у периоду јануар - јул 2024. године остварена у вредности од **1,6 млрд евра** и за **8,5% је мања од размене остварене у истом периоду 2023. године.**

Извоз из Србије у Босну и Херцеговину је у првих седам месеци 2024. године реализован у вредности од 1,1 млрд евра и у односу на период јануар - јул 2023. године **смањен је за 3,7%**, док је **увоз из Босне и Херцеговине у Србију у првих седам месеци ове године износио 494,7 млн евра** и у односу на исти период прошле године **мањи је за 17,6%**.

Спољнотрговинска робна размена Републике Србије и Босне и Херцеговине

Период	Извоз	Индекс	Увоз	Индекс	Укупно	Индекс	Салдо
I - VII 2024.	1.103.215	96,3	494.697	82,4	1.597.912	91,5	608.518
I - VII 2023.	1.145.923	97,4	600.691	81,3	1.746.614	91,2	545.232
2023.	1.967.146	95,5	1.025.982	84,2	2.993.128	91,3	941.165
2022.	2.059.187	127,5	1.218.400	139,5	3.277.588	131,7	840.787
2021.	1.615.681	133,5	873.259	163,9	2.488.940	142,8	742.422
2020.	1.210.446	89,5	532.830	87,6	1.743.275	88,9	677.616
2019.	1.352.322	104,9	608.177	104,8	1.960.499	104,8	744.145

Током првих седам месеци 2024. године, робна размена са Босном и Херцеговином чинила је **4,1% укупне спољнотрговинске робне размене Републике Србије у датом периоду** (извоз у Босну и Херцеговину чинио је 6,5% укупног извоза, а увоз из

Босне и Херцеговине, 2,2% укупног увоза). **Босна и Херцеговина** се налази на **6. месту** на листи земаља са којима је **Србија** остварила **робну размену** у периоду **јануар - јул 2024. године** (2. место међу извозним дестинацијама Републике Србије и 13. место на листи земаља из којих је Србија увозила у посматраном периоду).

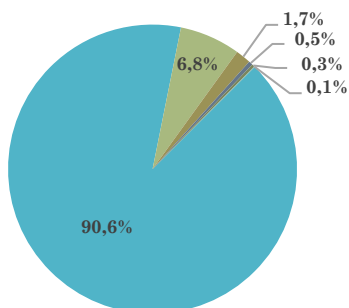
Учешће и позиција Босне и Херцеговине у робној размени Републике Србије са светом, јануар - јул 2024. године

УКУПНА РАЗМЕНА	4,1%	6. место
ИЗВОЗ	6,5%	2. место
УВОЗ	2,2%	13. место

Посматрано по секторима делатности, у периоду јануар – јул 2024, **највећи део извоза Србије у Босну и Херцеговину** односи се на **извоз Прерађивачке индустрије** (учешће 90,6%), који је у односу на исти период 2023. године забележио **смањење вредности за 0,1%**. У извозу Прерађивачке индустрије у БиХ највише учествује извоз прехранбених производа (19,8%), кокса и деривата нафте (11%) и извоз хемикалија и хемијских производа (10,6%). На другом месту у извозу Србије у БиХ, посматрано по секторима делатности, је извоз сектора **Пољопривреда, шумарство и рибарство** (учешће 6,8%), који је у односу на исти период прошле године **смањен за 6,8%**.

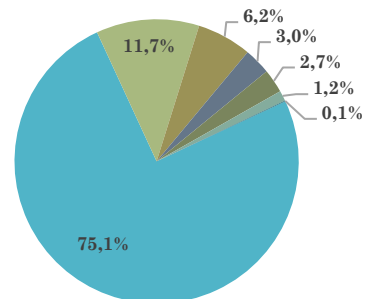
У првих седам месеци 2024. године, из **Прерађивачке индустрије** је реализовано три четвртине (75,1%) **увоза Србије из Босне и Херцеговине** који је у односу на исти период прошле године **смањен за 9,6%**. У укупном увозу Прерађивачке индустрије из БиХ највише учествује увоз основних метала (22,1%), прехранбених производа (13,4%) и увоз прераде дрвета и производа од дрвета, осим намештаја (10,7%). На другом месту је увоз сектора **Снабдевање електричном енергијом, гасом и паром** (учешће 11,7%), који је у односу на исти период прошле године забележио **смањење од 42,3%** (услед смањеног увоза електричне енергије), док се на трећем месту налази увоз сектора **Рударство** (учешће 6,2%), који је међугодишње забележио **смањење од 46%** (услед смањеног увоза мрког угља).

Структура извоза Србије у БиХ, јануар - јул 2024. године



- Прерађивачка индустрија
- Пољопривреда, шумарство и рибарство
- Снабдевање електричном енергијом, гасом и паром
- Информисање и комуникације
- Рударство
- Снабдевање водом и управљање отпадним водама

Структура увоза Србије из БиХ, јануар - јул 2024. године



- Прерађивачка индустрија
- Снабдевање електричном енергијом, гасом и паром
- Рударство
- Снабдевање водом и управљање отпадним водама
- Некласификовано по КД
- Пољопривреда, шумарство и рибарство
- Информисање и комуникације

У наставку је дат преглед најзначајнијих производа по КД 2010 класификацији у робној размени између Републике Србије и Босне и Херцеговине у периоду јануар - јул 2024. године.

Најзначајнији производи у робној размени између Републике Србије и Босне и Херцеговине

*у 000 евра

ИЗВОЗ	I-VII 2024.			
	Назив производа	Износ	Учешће	Индекс
	Гасна уља, за остале сврхе, S=<0,001%, без биодизела	66.096	6,0%	118,2
	Моторни бензин, Pb=<0,013g/l, RON>=95<98, без биодизела	33.584	3,0%	106,9
	Цигарете које садрже дуван, остале	19.573	1,8%	133,7
	Електрична енергија	18.820	1,7%	34,4
	Кукуруз, остали	17.834	1,6%	76,7

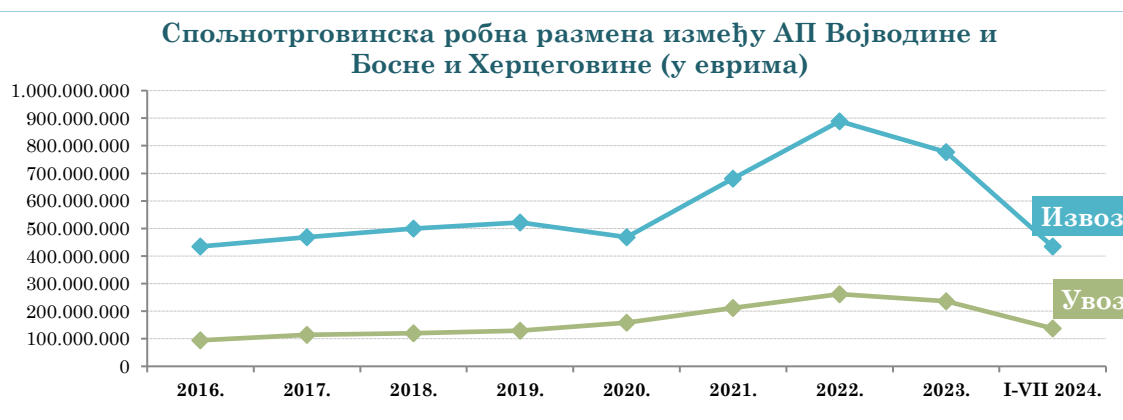
*у 000 евра

УВОЗ	I-VII 2024.			
	Назив производа	Износ	Учешће	Индекс
	Електрична енергија	58.011	11,7%	57,7
	Угаљ мрки (лигнит), неагломерисан	28.096	5,7%	51,5
	Кокс и полукокс од каменог угља	25.664	5,2%	30,1
	Дрво обрађено по дужини, од јеле и смреке, остало	20.886	4,2%	102,6
	Шипке TV, котур, остале, кружне,<14mm, остале, C>0,06<0,25%	19.822	4,0%	119,6

СПОЉНОТРГОВИНСКА РОБНА РАЗМЕНА АУТОНОМНЕ ПОКРАЈИНЕ ВОЈВОДИНЕ И БОСНЕ И ХЕРЦЕГОВИНЕ

Спољнотрговинску робну размену између АП Војводине и Босне и Херцеговине, као и посматрано на нивоу целе државе, карактерише **већи извоз од увоза**, односно **спољнотрговински суфицит** на страни АП Војводине.

У периоду јануар - јул 2024, забележен је **суфицит у робној размени у вредности од 296,5 млн евра**, који је у односу на исти период претходне године **мањи** за 17,3 млн евра или 5,5%. Пад извоза уз истовремени раст увоза допринели су дискретном **смањењу високе покривености увоза извозом**, са **338%** (колико је била у периоду јануар - јул 2023), на **315%** у периоду јануар - јул ове године.



Укупна робна размена између АП Војводине и Босне и Херцеговине, у **прих седам месеци 2024. године**, је износила **571,9 млн евра** и **за 1% је била мања** у односу на размену остварену у истом периоду 2023. године.

Извоз из АП Војводине у Босну и Херцеговину је, у периоду јануар - јул 2024. године, износио **434,2 млн евра**, што је за 2,6% ниже у односу на извоз у истом периоду 2023. године, док је **увоз из Босне и Херцеговине у Војводину**, у прих седам месеци ове године, износио **137,7 млн евра** и међугодишње је био **већи за 4,4%**.

Спољнотрговинска робна размена АП Војводине и Босне и Херцеговине

Период	Извоз	Индекс	Увоз	Индекс	Укупно	Индекс	Салдо
I - VII 2024.	434.191	97,4	137.724	104,4	571.915	99,0	296.467
I - VII 2023.	445.703	81,4	131.957	91,7	577.660	83,5	313.746
2023.	777.629	87,5	236.413	90,3	1.014.042	88,1	541.216
2022.	888.979	130,5	261.944	123,6	1.150.922	128,8	627.035
2021.	681.402	145,5	211.938	133,8	893.341	142,6	469.464
2020.	468.326	89,7	158.351	122,5	626.676	96,2	309.975
2019.	521.896	104,4	129.257	107,9	651.153	105,1	392.639

*у 000 евра

Босна и Херцеговина је **један од најважнијих спољнотрговинских партнера АП Војводине**, нарочито када је реч о извозу. Размена АП Војводине са Босном и Херцеговином чини **4,4% укупне спољнотрговинске робне размене АП**

Војводине остварене у првих седам месеци 2024. године (извоз у Босну и Херцеговину чинио је 7,5% укупног извоза, а увоз из Босне и Херцеговине 1,9% укупног војвођанског увоза у датом периоду).

Босна и Херцеговина се налази на шестом месту на листи земаља са којима је Војводина остварила робну размену у периоду јануар - јул 2024. године (на трећем месту се налази на листи извозних дестинација АП Војводине, након Немачке и Италије, односно на 17. месту на листи земаља из којих је Војводина увозила у посматраном периоду).

Учешће и позиција Босне и Херцеговине у робној размени АП Војводине са светом, јануар - јул 2024. године

УКУПНА РАЗМЕНА	4,4%	6. место
ИЗВОЗ	7,5%	3. место
УВОЗ	1,9%	17. место

Према последњим расположивим подацима, у **2023. години је у АП Војводини укупно 2.230 привредних субјеката пословало са Босном и Херцеговином**. Знатно више је било оних који су само извозили у БиХ (1.433), од оних који су увозили из БиХ (477), док је 320 привредних субјеката бележило размену у оба смера.

Број привредних субјеката АП Војводине који послују са Босном и Херцеговином

АП Војводина - Босна и Херцеговина	2019.	2020.	2021.	2022.	2023.	Индекс 2020/2019.	Индекс 2021/2020.	Индекс 2022/2021.	Индекс 2023/2022
Укупно - Број привредних субјеката	2.027	1.950	2.120	2.209	2.230	96,2	108,7	104,2	101,0
Број привредних субјеката који само извозе	1.343	1.261	1.356	1.386	1.433	93,9	107,5	102,2	103,4
Број привредних субјеката који само увозе	361	371	433	479	477	102,8	116,7	110,6	99,6
Број привредних субјеката са разменом у оба смера	323	318	331	344	320	98,5	104,1	103,9	93,0

ИЗВОЗ АП ВОЈВОДИНЕ У БОСНУ И ХЕРЦЕГОВИНУ ПО СЕКТОРИМА ДЕЛАТНОСТИ И ПРОИЗВОДИМА (КД 2010)

Посматрано по секторима делатности, у периоду јануар - јул 2024, у извозу АП Војводине у Босну и Херцеговину **највеће је учешће извоза Прерађивачке индустрије (91,7%)**, који је у односу на исти период 2023. године забележио **смањење вредности за 1,7%** (пре свега, услед смањеног извоза пшеничног брашна и сунцокретовог уља). На другом месту је извоз сектора **Пољопривреда, шумарство и рибарство (учешће 7,9%)**, који је забележио **смањење од 11,8% мг.** (пре свега услед смањеног извоза кукуруза).

Структура извоза АП Војводине у БиХ, јануар - јул 2024. године



Посматрано по областима делатности, у првих седам месеци 2024. године, највеће учешће у извозу АП Војводине у БиХ имају управо области прерађивачке индустрије, и то извоз **Производње кокса и деривата нафте (учешће 25% укупног извоза АП Војводине у БиХ, уз међугодишњи раст од 2,6%)** и **Производња прехранбених производа (учешће 19%, уз међугодишњи раст 10,4%)**. У групи од првих десет области делатности у извозу АП Војводине у БиХ, осим области прерађивачке индустрије, истиче се и област пољопривреде у посматраном периоду, односно **Пољопривредна производња, лов и услужне делатности**, која се налази на петом месту, са учешћем од 8% у укупном војвођанском извозу у БиХ, уз **међугодишње смањење 11,9%**.

Водеће делатности у извозу АП Војводине у БиХ, I-VII 2024. године (кумулативно учешће 90% у укупном извозу АПВ у БиХ)



Посматрано по артиклима, у периоду јануар - јул 2024. године, из Војводине је у Босну и Херцеговину **највише извезено Гасних уља, за остале сврхе, S=<0,001%, без биодизела**, у вредности од **66 млн евра** (са учешћем од **15,2%** у укупном извозу АП Војводине у БиХ, а учешћем од **79,7%** у укупном војвођанском извозу датог артикла у

посматраном периоду) и повећањем од 18,3% мг. На другом месту је извоз Моторног бензина, Pb=<0,013g/l, RON>=95<98, без биодизела, у вредности од 33,6 млн евра (учешће 7,7% у укупном војвођанском извозу у БиХ, а истовремено 94,9% укупног војвођанског увоза датог артикла у посматраном периоду), који је у односу на исти период прошле године повећан за 6,9%.

Најзначајнији извозни производи у спољнотрговинској робној размени
АП Војводине и Босне и Херцеговине

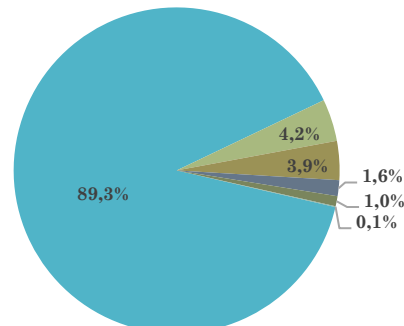
*у 000 евра

Назив производа	2023.			I-VII 2024.			Учешће у укупном извозу датог артикла из АПВ
	Износ	Учешће	Индекс 2023 2022	Износ	Учешће	Индекс I – VII 2024 I – VII 2023	
Укупно	3.020 врста артикла			2.640 врста артикала			
Гасна уља, за остале сврхе, S=<0,001%, без биодизела	108.672	14,0%	67,4	66.041	15,2%	118,3	79,7%
Моторни бензин, Pb=<0,013g/l, RON>=95<98, без биодизела	56.788	7,3%	82,5	33.584	7,7%	106,9	94,9%
Пиво, добијено од слада, у боцама до 10l	27.533	3,5%	136,4	16.527	3,8%	104,6	66,7%
Кукуруз, остали	32.398	4,2%	81,9	13.954	3,2%	71,0	9,6%
Остала пшеница и наполица, остало	15.653	2,0%	55,1	10.082	2,3%	97,3	8,6%
Пиво, добијено од слада, у судовима до 10l, остало	15.534	2,0%	140,2	8.694	2,0%	101,1	61,6%
Брашно, од обичне пшенице и пира	16.241	2,1%	122,0	8.391	1,9%	92,2	37,4%
Храна сточна, остало	11.799	1,5%	101,8	8.086	1,9%	118,8	48,7%
Пића безалкохолна, не садрже млечне производе, остало	11.479	1,5%	156,1	7.886	1,8%	116,8	51,1%
Уље од сунцокрета, шафранике, остало, за остале сврхе	14.144	1,8%	82,2	7.165	1,7%	89,0	24,0%

УВОЗ ИЗ БОСНЕ И ХЕРЦЕГОВИНЕ У АП ВОЈВОДИНУ ПО СЕКТОРИМА ДЕЛАТНОСТИ И ПРОИЗВОДИМА (КД 2010)

У увозу АП Војводине из Босне и Херцеговине, у првих седам месеци 2024. године, **највеће учешће има увоз Прерађивачке индустрије (89,3%)**, који је забележио **повећање од 4,1%** у односу на исти период 2023. године. **Рударство** је сектор који се налази на другом месту према вредности оствареног увоза из Босне и Херцеговине, са учешћем од **4,2%** и међугодишњим **повећањем од 71%** (пре свега, услед повећаног увоза мрког угља). На трећем месту је увоз сектора **Снабдевање водом и управљање отпадним водама**, са учешћем од **3,9%** и међугодишњим **смањењем од 26,8%**.

Структура увоза АП Војводине из БиХ, јануар - јул 2024. године



- Прерађивачка индустрија
- Рударство
- Снабдевање водом и управљање отпадним водама
- Некласификовано по КД
- Пољопривреда, шумарство и рибарство
- Информисање и комуникације

Посматрано по областима делатности, у увозу АП Војводине из БиХ, у периоду јануар - јул 2024. године, **највеће учешће су имале области прерађивачке индустрије, и то Производња основних метала (учешће 15%, уз међугодишње смањење увоза од 22,2%), затим Прерада дрвета и производи од дрвета, осим намештаја (учешће 13%, уз повећање вредности увоза за 34,9% мг.) и Производња прехранбених производа (учешће 12%, уз повећање увоза од 13,1% мг.)**.

Водеће делатности у увозу АП Војводине из БиХ, I-VII 2024. године (кумулативно учешће 85% у укупном увозу АПВ из БиХ)



Посматрано по артиклима, **најзначајнији увозни производ из Босне и Херцеговине у Војводину, у првих седам месеци 2024. године, су Остали лекови, у одмереним дозама, у вредности увоза од 11,7 млн евра (са учешћем од 8,5% у укупном увозу АП Војводине из БиХ, а учешћем од 82,3% у укупном војвођанском увозу датог артикла у посматраном периоду) и повећањем вредности увоза за 14,7% у односу на исти период претходне године.** На другом месту налази се увоз

Кутија, сандука, гајби и сличних производа, у вредности од 11,2 млн евра (са учешћем од 8,1% у укупном увозу АП Војводине из БиХ, што истовремено представља 30,1% укупног војвођанског увоза датог артикла у посматраном периоду) и међугодишњим повећањем вредности увоза за 15,6%.

**Најзначајнији увозни производи у спољнотрговинској робној размени
АП Војводине и Босне и Херцеговине**

*у 000 евра

Назив производа	2023.			I-VII 2024.			
	Износ	Учешће	Индекс 2023 2022	Износ	Учешће	Индекс I – VII 2024 I – VII 2023	Учешће у укупном увозу датог артикла у АПВ
Укупно	727 врста артикала			627 врста артикала			
Остали лекови, у одмереним дозама	18.063	7,6%	121,7	11.734	8,5%	114,7	82,3%
Кутије, сандуци, гајбе и слично производи, остало	17.457	7,4%	168,1	11.203	8,1%	115,6	30,1%
Дрво обрађено по дужини, од јеле и смреке, остало	13.561	5,7%	83,1	7.491	5,4%	103,7	76,6%
Боце, за пиће и храну, од обојеног стакла, V>0,33l<1l	10.813	4,6%	132,6	7.104	5,2%	118,4	65,2%
Шипке ТВ, котур, остале, кружне, <14mm, остале, C>0,06<0,25%	10.907	4,6%	55,0	6.498	4,7%	99,9	87,1%
Челик бетонски, ТВ, ребрасти, у шипкама	16.499	7,0%	114,5	5.403	3,9%	52,7	56,6%
Млеко и павлака, неконцентровани, без шећера, mm>1%=<3%, V=<2l	7.429	3,1%	77,0	4.893	3,6%	152,4	95,5%
Угаљ мрки (лигнит), неагломерисан	3.009	1,3%	22,2	4.082	3,0%	306,2	50,1%
Дрво храста, обрађено по дужини, остало, дебљине>6mm	4.589	1,9%	72,4	3.931	2,9%	190,3	78,5%
Челик бетонски, ТВ, у слабо намотаним котуровима, ребраст	9.449	4,0%	73,2	3.496	2,5%	69,0	59,4%

Војводина је током првих седам месеци 2024. године **извезла 2.640 различитих врста производа у Босну и Херцеговину, знатно више него што је увезла (627).**

СТРАНЕ ДИРЕКТНЕ ИНВЕСТИЦИЈЕ ИЗ БОСНЕ И ХЕРЦЕГОВИНЕ У АП ВОЈВОДИНИ

Посматрано од 1997. године, из Босне и Херцеговине је у АП Војводину уложено готово **19** млн евра. На територији Војводине тренутно је активно **пет компанија** које представљају инвестиције из Босне и Херцеговине, а које запошљавају **210 радника**, при чему је највећа међу њима **BIMAL SUNCE DOO SOMBOR**, из области прехранбене индустрије (производња уља и масти).

Активна привредна друштва у АП Војводини – СДИ из Босне и Херцеговине

Редни бр.	Година иницијалне инвестиције	Назив компаније у АПР-у	Назив матичне компаније	Локација	Сектор - Активност	Тип инвестиције
1.	1997	MISTRAL KOMERC DOO TEMERIN	Jasminko Ristović i BINGO DOO EXPORT-IMPORT TUZLA	Темерин	Агробизнис - Прехрамбена индустрија - Производња готове хране за домаће животиње	Заједничко улагање
2.	2002	D & S COMPANY DOO INĐIJA	Домаће и страно физичко лице	Инђија	Грађевински сектор - Пластичарска индустрија - Производња плоча, листова, цеви и профила од пластике	Браунфилд
3.	2002	GEA ES DOO NOVI SAD	Страно физичко лице	Нови Сад	Трговина - Грађевински сектор - Производња осталих пумпи и компресора	Браунфилд
4.	2018	KOMERC-MALI SRB DOO KRALJEVCI	KOMERC-MALI PREDUZEĆE ZA PROMETI USLUGE DOO PRNJAVOR	Рума, Краљевци	Металска индустрија - Производња жичаних производа, ланаца и опруга	Браунфилд
5.	2019	BIMAL SUNCE DOO SOMBOR	BIMAL Invest d.o.o. (BIMAL d.d.) & SUNCE FABRIKA ULJA I BILJNIH MASTI DOO SOMBOR	Сомбор	Агробизнис - Прехрамбена индустрија - Производња уља и масти	Аквизиција

Извор података: Развојна агенција Војводине

ИЗВОР ПОДАТАКА

1. Републички завод за статистику, <https://www.stat.gov.rs/oblasti/spoljna-trgovina/>
2. Central Intelligence Agency (CIA), The World Factbook, <https://www.cia.gov/the-world-factbook/countries/bosnia-and-herzegovina/>
3. Trading Economics, <https://tradingeconomics.com/bosnia-and-herzegovina/indicators>
4. Развојна агенција Војводине, <https://rav.org.rs/sr/>

