



ПРИВРЕДНА
КОМОРА
ВОЈВОДИНЕ

1919

Привредна сарадња АП Војводине и Републике Аустрије

јануар - август 2024. године

Нови Сад, октобар 2024. године

РЕПУБЛИКА АУСТРИЈА – ОСНОВНЕ ИНФОРМАЦИЈЕ

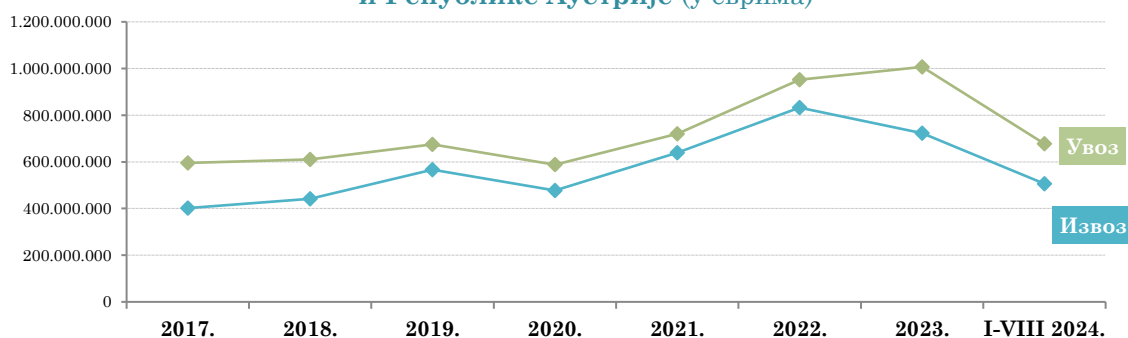
	Република Аустрија	Република Србија
Главни град	Беч	Београд
Површина	83.871 km ²	88.499 km ²
Број становника	8.967.982 (процена 2024)	6.652.212 (процена 2024)
БДП	516,03 млрд USD (2023)	75,19 млрд УСД (2023)
Процентуални годишњи раст БДП	-0,6% (Q2 2024)	4,0% (Q2 2024)
Удео пољопривреде у БДП	1,3% (2023)	5,2% (2023)
Удео индустрије у БДП	26,3% (2023)	26,4% (2023)
Удео услуга у БДП	62,3% (2023)	51,2% (2023)
БДП по глави становника (PPP ¹)	64.643,97 USD (2023)	24.510,79 УСД (2023)
Стопа инфлације	1,8% (септембар 2024)	4,2% (септембар 2024)
Стопа незапослености	6,6% (септембар 2024)	8,2% (Q2 2024)

СПОЉНОТРГОВИНСКА РОБНА РАЗМЕНА РЕПУБЛИКЕ СРБИЈЕ И РЕПУБЛИКЕ АУСТРИЈЕ

Укупна робна размена између Републике Србије и Републике Аустрије је у периоду **јануар - август 2024.** године износила **1,2 млрд евра** и за **1,4%** је била **већа** од размене остварене у истом периоду претходне године.

Робну размену између Републике Србије и Републике Аустрије годинама уназад карактерише већи увоз од извоза, односно **спољнотрговински дефицит на страни Републике Србије**, који је у **првих осам месеци ове године** износио **171,7 млн евра** и за **17,4%** је **био мањи** међугодишње посматрано.

Спољнотрговинска робна размена између Републике Србије и Републике Аустрије (у еврима)



Укупан робни извоз из Србије у Аустрију је у периоду **јануар - август 2024.** године износио **505,7 млн евра** и за **5,5%** је био већи мг., док је **увоз из Аустрије у Србију** износио **677,4 млн евра** и за **1,4%** је био мањи мг.

¹ Паритет куповне моћи (енгл. *Purchasing power parity* - PPP) је однос општих индекса цена међу државама који служе за корекцију службених курсева.

Спољнотрговинска робна размена Републике Србије и Републике Аустрије

*у 000 евра

Период	Извоз	Индекс	Увоз	Индекс	Укупно	Индекс	Салдо
I-VIII 2024.	505.673	105,5	677.353	98,6	1.183.025	101,4	-171.680
I-VIII 2023.	479.352	86,9	687.314	107,2	1.166.666	97,8	-207.962
2023.	722.875	86,8	1.006.950	105,8	1.729.825	97,0	-284.074
2022.	832.541	130,2	951.436	132,2	1.783.977	131,2	-118.895

Аустрија се налази на 13. месту на листи земаља са којима је Србија остварила робну размену у периоду јануар - август 2024. године, са учешћем од 2,6% у укупној спољнотрговинској робној размени Републике Србије у датом периоду.

Учешће и позиција Републике Аустрије у робној размени Републике Србије са светом, јануар - август 2024. године

УКУПНА РАЗМЕНА	2,6%	13. место
ИЗВОЗ	2,6%	16. место
УВОЗ	2,7%	9. место

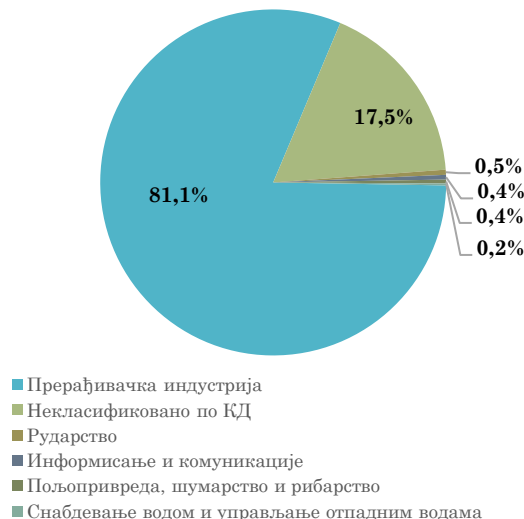
Посматрано по секторима делатности, **готово целокупан извоз Републике Србије у Републику Аустрију се односи на извоз Прерађивачке индустрије**, који је у периоду јануар - август 2024. износио **468,4 млн евра (92,6% укупног извоза у Аустрију)**, а у односу на исти период 2023. године био је непромењен.

Када је реч о увозу, **81,1% укупног увоза Републике Србије из Републике Аустрије у периоду јануар - август ове године чинио је увоз Прерађивачке индустрије**, који је износио **549,1 млн евра**, а међугодишње је био **већи за 2,6%**.

Структура извоза Србије у Аустрију, јануар - август 2024.



Структура увоза Србије из Аустрије, јануар - август 2024.



У наставку је дат преглед **најзначајнијих производа у робној размени између Републике Србије и Републике Аустрије у периоду јануар - август 2024. године.**

Најзначајнији производи у робној размени између Републике Србије и Републике Аустрије

*у 000 евра

ИЗВОЗ		I-VIII 2024.		
Назив производа	Износ	Учешће	Индекс	
Остали бродови и пловила, за превоз робе, путника, остало	40.054	7,9%		-
Препарати за прање и чишћење, за малопродају	29.343	5,8%		90,3
Лустери и слична светлећа тела, од осталих материјала, ЛЕД	26.158	5,2%		88,7
Кукуруз, остали	22.587	4,5%		749,2
Остали производи, од стакла, остали	22.512	4,5%		93,9

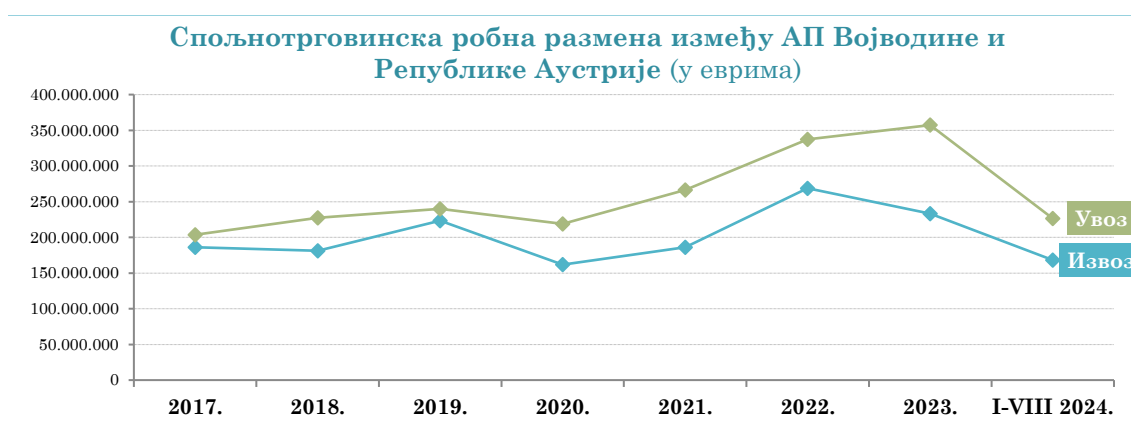
УВОЗ		I-VIII 2024.		
Назив производа	Износ	Учешће	Индекс	
Неразврстана роба по ЦТ ² -роба на складиштењу	65.269	9,6%		95,4
Неразврстана роба по ЦТ-роба у слободној зони	53.128	7,8%		72,2
Трупци од легура алуминијума	22.655	3,3%		85,5
Остали лекови, за малопродају	19.282	2,8%		93,7
Постоља обртна погонска за шинска возила	16.719	2,5%		137,0

² На основу Методологије статистике спољне трговине која врши обраду по општем систему трговине, појам Неразврстана роба по ЦТ обухвата следеће: војна роба, роба у складиштењу и роба у слободној зони за коју још није одређена царинска тарифа и делови за моторна возила и делови за авионе који се увозе или извозе уз основно средство.

СПОЉНОТРГОВИНСКА РОБНА РАЗМЕНА АУТОНОМНЕ ПОКРАЈИНЕ ВОЈВОДИНЕ И РЕПУБЛИКЕ АУСТРИЈЕ

Укупна робна размена између АП Војводине и Републике Аустрије је у периоду јануар - август 2024. године износила 394,8 млн евра (што чини 33,4% укупне робне размене остварене са Аустријом на нивоу целе земље у истом периоду), и за незнатних 0,1% је била мања од размене остварене у истом периоду 2023. године.

Робну размену између АП Војводине и Републике Аустрије годинама уназад карактерише већи увоз од извоза, односно спољнотрговински дефицит, који је у осам месеци ове године износио 58,4 млн евра, што је за 27,3 млн евра мање од дефицита забележеног у истом периоду претходне године.



Укупан робни извоз Војводине у Аустрију је у периоду јануар - август 2024. године износио 168,2 млн евра, што је за 8,6% више него у истом периоду претходне године. С друге стране, увоз АП Војводине из Аустрије је у осам месеци ове године износио 226,6 млн евра, што је 5,8% мање мг.

Спољнотрговинска робна размена између АП Војводине и Републике Аустрије

*у 000 евра

Период	Извоз	Индекс	Увоз	Индекс	Укупно	Индекс	Салдо
I-VIII 2024.	168.187	108,6	226.594	94,2	394.781	99,9	-58.408
I-VIII 2023.	154.834	87,4	240.530	108,2	395.365	99,0	-85.696
2023.	233.244	86,8	357.306	106,0	590.551	97,5	-124.062
2022.	268.798	144,4	337.167	126,6	605.966	134,0	-68.369

Аустрија се налази на десетом месту на листи земаља са којима је Војводина остварила робну размену у периоду јануар - август 2024. године, са учешћем од 2,7% у укупној спољнотрговинској робној размени АП Војводине у датом периоду.

Учешће и позиција Републике Аустрије у робној размени АП Војводине са светом, јануар - август 2024. године

УКУПНА РАЗМЕНА	2,7%	10. место
ИЗВОЗ	2,6%	13. место
УВОЗ	2,8%	9. место

ИЗВОЗ АП ВОЈВОДИНЕ У РЕПУБЛИКУ АУСТРИЈУ ПО СЕКТОРИМА ДЕЛАТНОСТИ И ПРОИЗВОДИМА (КД 2010)

Посматрано по секторима делатности, **највеће учешће у извозу АП Војводине у Аустрију има Прерађивачка индустрија (88,9%)**, са вредношћу извоза **149,5 млн евра** у периоду јануар - август 2024. године, што је исто колико и у истом периоду претходне године. Војвођански извоз Прерађивачке индустрије у Аустрију чинио је **2,5% укупног извоза прерађивачког сектора Војводине** у посматраном периоду. У извозу прерађивачке индустрије Војводине у Аустрију, највише је затупљен **извоз саобраћајних средстава (27,2%)** и **производа од неметалних минерала (20,2%)**, у периоду јануар - август 2024. На другом месту у извозу Војводине у Аустрију, посматрано по секторима делатности, налази се **извоз Пољопривреде, шумарства и рибарства (са учешћем 10,3%)**, који је у периоду јануар - август ове године износио **17,5 млн евра**, што је **за значајних 290% више** мг. (услед повећаног извоза кукуруза).

Структура извоза АП Војводине у Аустрију, јануар - август 2024.



У наставку је дат преглед **најзначајнијих производа у извозу Војводине у Аустрију**, у периоду **јануар - август 2024. године**.

Најзначајнији извозни производи у спољнотрговинској робној размени АП Војводине и Републике Аустрије

*у 000 евра

Назив производа	Износ	Учешће	I-VIII 2024.	
			Индекс I – VIII 2024 I – VIII 2023	Учешће у ук. извозу датог артикла из АПВ
Укупно	606 врста артикала			
Остали бродови и пловила, за превоз робе, путника, ост.	40.054	23,8%	-	64,3%
Остали производи, од стакла, остали	22.506	13,4%	93,9	99,9%
Кукуруз, остали	12.713	7,6%	868,3	7,4%
Делови за производе из тарифног броја 8414 ³ , остали	6.110	3,6%	31,8	13,7%
Уље репице, сирово, индустријско	4.845	2,9%	80,9	68,5%
Погаче уљане и остали чврсти остаци, из уља од соје	4.063	2,4%	73,2	39,0%
Остали производи од гвожђа или челика, остали	3.876	2,3%	122,8	19,1%
Имитације (полу)драгог камења, брушене, механички полиране	3.805	2,3%	35,9	100,0%
Производи за новогодишње празнике, од стакла	3.335	2,0%	181,0	100,0%
Делови и прибор за моторна возила (8701-8705) ⁴ , остало	3.026	1,8%	32,3	7,4%

³ Ваздушне или вакуум пумпе, ваздушни или гасни компресори или вентилатори; Вентилационе или рециркулационе напе (аспиратори) са уграђеним вентилатором, укључујући оне опремљене филтерима; Гасно-непропусни ормари за биолошку сигурност опремљени или неопремењени филтерима.

⁴ Трактори; Моторна возила за превоз десет или више особа, укључ. возача; Путнички аутомобили и др. моторна возила конструисана првенствено за превоз лица, укључ. „караван” и „комби” возила и возила за трке; Моторна возила за превоз робе; Моторна возила за специјалне сврхе, осим конструисаних првенствено за превоз путника или робе.

УВОЗ ИЗ РЕПУБЛИКЕ АУСТРИЈЕ У АП ВОЈВОДИНУ ПО СЕКТОРИМА ДЕЛАТНОСТИ И ПРОИЗВОДИМА (КД 2010)

Већински део увоза АП Војводине из Републике Аустрије, посматрано по секторима делатности, остварује **Прерађивачка индустрија (72,1% укупног увоза из Аустрије)**, који је у периоду јануар - август ове године износио **163,4 млн евра**, што је за **2,7% више** него у истом периоду претходне године. Војвођански увоз Прерађивачке индустрије из Аустрије чинио је **3,2% укупног увоза прерађивачког сектора Војводине** у посматраном периоду. У увозу Прерађивачке индустрије Војводине из Аустрије истиче се **увоз електричне опреме (19,2%)**, затим увоз **производа од неметалних минерала (13,8%)**, те **прехранбених производа (12,7%)**.

Структура увоза АП Војводине из Аустрије, јануар - август 2024.



На другом месту у увозу Војводине из Аустрије налази се **увоз сектора Некласификовано по КД**, који је чинио **26,6%** укупног војвођанског увоза из Аустрије у посматраном периоду, а међугодишње је **смањен за 23,5%**.

У наставку је дат преглед **најзначајнијих производа у увозу Војводине из Аустрије**, у периоду **јануар - август 2024. године**.

Најзначајнији увозни производи у спољнотрговинској робној размени АП Војводине и Републике Аустрије

*у 000 евра

Назив производа	I-VIII 2024.			Учешће у укупном увозу датог артикла у АПВ
	Износ	Учешће	Индекс I – VIII 2024 I – VIII 2023	
Укупно		1.455 врста артикала		
Неразврстана роба по ЦТ-роба у слободној зони	52.273	23,1%	76,8	6,9%
Остали производи, од стакла, остали	15.781	7,0%	6.768.573,0	96,5%
Делови изолациони, од пластичне масе	9.677	4,3%	77,6	27,3%
Делови за апарате из тр. бр. 8535, 8536, 8537 ⁵ , остали	9.562	4,2%	90,3	45,3%
Неразврстана роба по ЦТ-роба на складиштењу	7.906	3,5%	74,8	2,1%
Елементи за скеле, оплату, подупирање, Fe, челик, остало	6.773	3,0%	167,2	48,4%

⁵ Електрични апарати за укључивање/искључивање или заштиту електричних струјних кола или за остваривање прикључивања на или у електрична струјна кола (нпр: прекидачи, осигурачи, громобрани, ограничавачи напона, одводници пренапона, утикачи и остали конектори, разводне кутије), за напоне преко 1000V; Електрични апарати за укључивање/искључивање или заштиту електричних струјних кола или за остваривање прикључивања на или у електрична струјна кола (нпр: прекидачи, релеји, осигурачи, одводници пренапона, утикачи и утичнице, сијалична грла и остали конектори, разводне кутије), за напоне не преко 1000V, Конектори за оптичка влакна, снопове оптичких влакана или каблове; Табле, плоче, пултови, столови, ормари и остале основе, опремљени са два или више производа из тарифног броја 8535 или 8536, за електрично управљање или развођење електричне енергије, укључујући оне са уграђеним инструментима и апаратима и апаратима за нумеричко управљање, осим комутационих апарата.

Остали апарати, заштита струјних кола, =<1000V, јачине=<16А	4.918	2,2%	103,2	94,0%
Храна дечија, у паковањима за малопродају	4.423	2,0%	101,0	91,0%
Контејнери за течност, остали, Fe или челик, V=<100.000l	3.075	1,4%	-	25,3%
Кополимери пропилена, у примарним облицима	2.909	1,3%	123,6	28,8%

СТРАНЕ ДИРЕКТНЕ ИНВЕСТИЦИЈЕ ИЗ РЕПУБЛИКЕ АУСТРИЈЕ У АП ВОЈВОДИНИ

Укупно **54 компаније из Републике Аустрије** уложиле су до сада **429,3 мли евра на територији АП Војводине**. Тренутно је активно **39 компанија** у којима је запослено 8.279 радника. Највеће аустријске инвестиције у Војводини су **WIENERBERGER доо Кањижа**, из области грађевинске индустрије (производња грађевинског материјала) и **ERSTE BANK АД Нови Сад** из финансијског сектора (банка).

ИЗВОР ПОДАТАКА

1. Републички завод за статистику, <https://www.stat.gov.rs/oblasti/spoljna-trgovina/>
2. Central Intelligence Agency (CIA), The World Factbook, <https://www.cia.gov/the-world-factbook/countries/austria/>
3. Trading Economics, <https://tradingeconomics.com/austria/indicators>
4. Развојна агенција Војводине, <https://rav.org.rs/sr/>



ПРИВРЕДНА КОМОРА ВОЈВОДИНЕ

Служба за привредна кретања и економске односе са иностранством

Број: 05/4-12/43-2024