



Привредна сарадња АП Војводине и Краљевине Шпаније

јануар - март 2024. године



ПРИВРЕДНА
КОМОРА
ВОЈВОДИНЕ

1919

Нови Сад, мај 2024. године

КРАЉЕВИНА ШПАНИЈА – ОСНОВНЕ ИНФОРМАЦИЈЕ



Краљевина Шпанија

Република Србија

	Краљевина Шпанија	Република Србија
Главни град	Мадрид	Београд
Површина	505.370 km ²	77.474 km ²
Број становника	47.280.433 (2024)	6.652.212 (2024)
БДП	1.417,80 млрд УСД (2022)	63,56 млрд УСД (2022)
Процентуални годишњи раст БДП	2,4% (Q1 2024)	4,6% (Q1 2024)
Удео пољопривреде у БДП	2,6%	9,8%
Удео индустрије у БДП	23,2%	41,1%
Удео услуга у БДП	74,2%	49,1%
БДП по глави становника (PPP ¹)	40.223,01 УСД (2022)	20.885,89 УСД (2022)
Стопа инфлације	3,3% (април 2024)	5,0% (април 2024)
Стопа незапослености	12,3% (Q1 2024)	9,1% (Q4 2023)

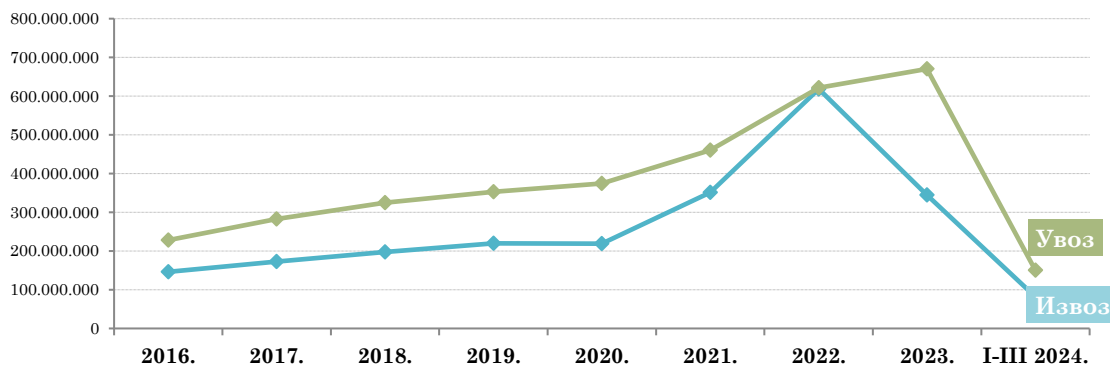
¹ Паритет куповне моћи (енгл. *Purchasing power parity - PPP*) је однос општих индекса цена међу државама који служе за корекцију службених курсева.

СПОЉНОТРГОВИНСКА РОБНА РАЗМЕНА РЕПУБЛИКЕ СРБИЈЕ И КРАЉЕВИНЕ ШПАНИЈЕ

Спољнотрговинску робну размену између Републике Србије и Краљевине Шпаније карактерише **већи увоз од извоза**, односно **спољнотрговински дефицит** на страни Републике Србије.

У периоду јануар - март 2024. године, у **робној размени са Шпанијом** забележен је **дефицит у вредности од 68,3 млн евра**, који је за 9,9 млн евра или **16,9% већи** од дефицита забележеног у истом периоду 2023. године. Услед благог повећања увоза, уз истовремени пад извоза, у прва три месеца 2024. **покривеност увоза извозом је благо опала**, са 59% колико је износила у периоду јануар - март прошле године, на **54%** у истом периоду ове године.

Спољнотрговинска робна размена Републике Србије и Краљевине Шпаније (у еврима)



Укупна робна размена између Републике Србије и Краљевине Шпаније је у прва три месеца 2024. године износила **231,6 млн евра** и за **0,7% је била већа** од размене остварене у истом периоду 2023. године.

Извоз из Србије у Шпанију је у периоду јануар - март 2024. године реализован у вредности од **81,6 млн евра** и у односу на исти период 2023. године био је **мањи за 4,9%**, док је **увоз из Шпаније у Србију износио 150 млн евра** и у односу на исти период претходне године **већи је за 4,0%**.

Спољнотрговинска робна размена Републике Србије и Краљевине Шпаније

Период	Извоз	Индекс	Увоз	Индекс	Укупно	Индекс	Салдо
I-III 2024.	81.607	95,1	149.955	104,0	231.562	100,7	-68.347
I-III 2023.	85.801	72,9	144.244	108,2	230.045	91,6	-58.443
2023.	344.741	55,7	670.226	107,8	1.014.967	81,9	-325.485
2022.	618.487	176,1	621.461	135,0	1.239.948	152,8	-2.974

У укупној робној размени Републике Србије са иностранством оствареној у периоду јануар - март 2024. године, **размена са Шпанијом налазила се на 22. месту, са уделом од 1,4%** (24. место у извозу, са учешћем од 1,1%, односно 18. место у увозу са учешћем од 1,6%).

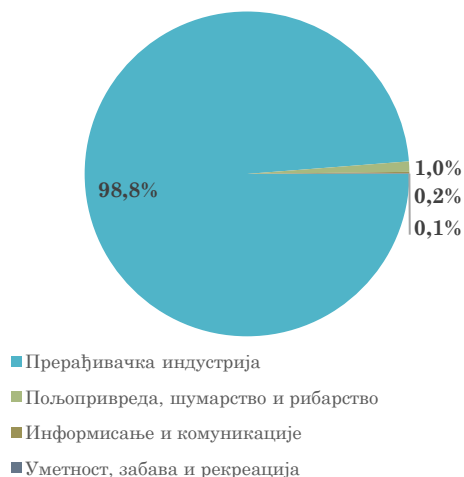
Учешће и позиција Краљевине Шпаније у робној размени Републике Србије са светом, јануар - март 2024. године

УКУПНА РАЗМЕНА	1,4%	22. место
ИЗВОЗ	1,1%	24. место
УВОЗ	1,6%	18. место

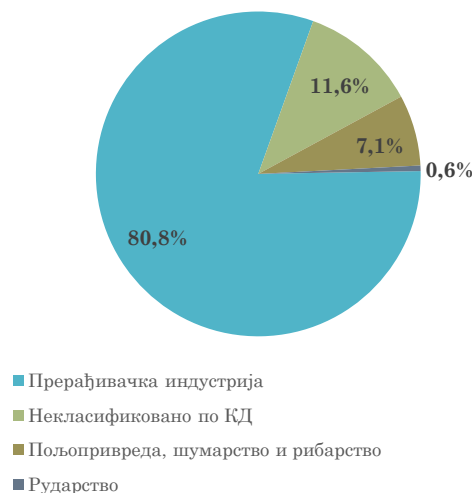
Посматрано по секторима делатности, **98,8% извоза Србије у Шпанију у периоду јануар - март 2024. године односи се на извоз Прерађивачке индустрије**, који је у односу на исти период 2023. године забележио **смањење од 5,2%**. У оквиру Прерађивачке индустрије, у Шпанију се највише извозе **производи од гуме и пластике (33,2% укупног извоза прерађивачке индустрије у Републике Србије у Шпанију у посматраном периоду)**. Сектор **Пољопривреда, шумарство и рибарство** чинио је **1,0% укупног извоза** Републике Србије у Шпанију у посматраном периоду, а обухватао је извоз свежих јабука и слатке паприке.

Прерађивачка индустрија представља **доминантан сектор и у увозу Републике Србије из Шпаније (80,8% укупног увоза из Шпаније у периоду јануар - март 2024. године)**, која је забележила незнатно међугодишње смањење вредности увоза из Шпаније за **0,5%**. На другом месту је увоз сектора **Некласификовано по КД (учешће 11,6% у периоду јануар - март 2024. године)**, који је у односу на исти период 2023. године забележио **повећање од 35%**. **Увоз Пољопривреде, шумарства и рибарства** чинио је **7,1% укупног републичког увоза из Шпаније у посматраном периоду**, међугодишње је **повећан за 24,4%**, а **31,8% тог увоза чинио је увоз парадајза**.

Структура извоза Србије у Шпанију, јануар - март 2024.



Структура увоза Србије из Шпаније, јануар - март 2024.



Посматрано по артиклима, у периоду јануар - март 2024. године, из Србије у Шпанију највише је извезено **Гума спољних пнеуматских, нових за путничке аутомобиле**, у вредности од 9,6 млн евра, са учешћем од 11,8% у укупном извозу у Шпанију, а за **44,1% мање** него у истом периоду прошле године.

У истом периоду, из Шпаније је највише увезено Меса од домаћих свиња, осталог, без костију, смрзнутог, у вредности од 16,3 млн евра (што је чинило 10,9% укупног увоза из Шпаније), уз међугодишње повећање вредности увоза за 17,7%.

Најзначајнији производи у робној размени Републике Србије и Краљевине Шпаније

*у 000 евра

ИЗВОЗ		I-III 2024.		
Назив производа	Износ	Учешће	Индекс	
Гуме спољне пнеуматске, нове за путничке аутомобиле	9.602	11,8%	55,9	
Мотори једносмерне струје, снаге не преко 37,5W	6.179	7,6%	148,5	
Делови за седишта, остали материјали, за моторна возила	5.014	6,1%	78,4	
Гуме спољне нове пнеуматске, за мотоцикле	4.676	5,7%	70,1	
Цеви и црева, од гуме, ојачани текстилом, са прибором	4.307	5,3%	103,0	
УВОЗ		I-III 2024.		
Назив производа	Износ	Учешће	Индекс	
Месо од домаћих свиња, остало, без костију, смрзнуто	16.314	10,9%	117,7	
Неразврстана роба по ЦТ ² -роба на складиштењу	11.134	7,4%	105,2	
Неразврстана роба по ЦТ-роба у слободној зони	6.091	4,1%	276,4	
Месо од домаћих свиња, без костију, свеже, расхлађено	3.643	2,4%	242,6	
Парадајз, свеж или расхлађен	3.369	2,2%	162,5	

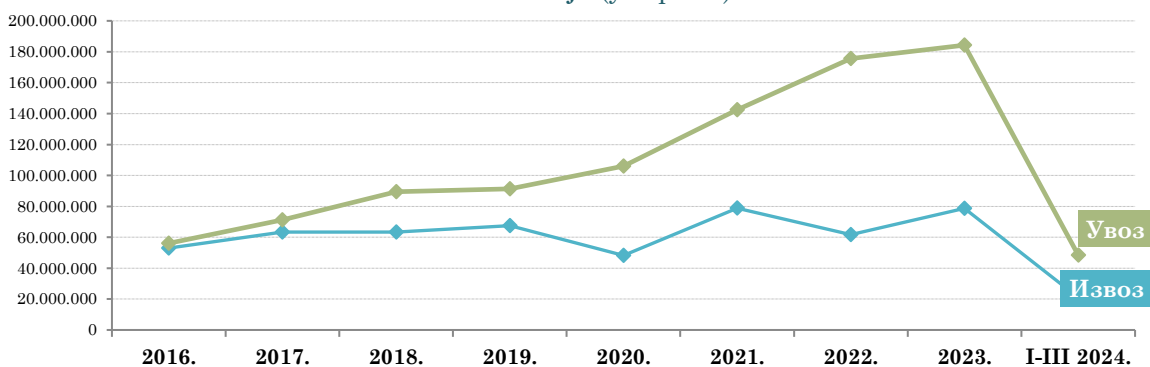
² На основу Методологије статистике спољне трговине, појам Неразврстана роба по ЦТ обухвата следеће: војна роба, роба у складиштењу и роба у слободној зони за коју још није одређена царинска тарифа и делови за моторна возила и делови за авионе који се увозе или извозе уз основно средство.

СПОЉНОТРГОВИНСКА РОБНА РАЗМЕНА АУТОНОМНЕ ПОКРАЈИНЕ ВОЈВОДИНЕ И КРАЉЕВИНЕ ШПАНИЈЕ

Спољнотрговинску робну размену између АП Војводине и Краљевине Шпаније карактерише **већи увоз од извоза**, односно **спољнотрговински дефицит** на страни АП Војводине.

У периоду јануар - март 2024. године забележен је дефицит у робној размени са Краљевином Шпанијом, у вредности од **27,5 млн евра**, који је за 4,5 млн евра или **19,5% већи** од дефицита забележеног у истом периоду 2023. године. Већи раст увоза од раста извоза допринели су благом смањењу **покривености увоза извозом**, са 46%, колико је износила у периоду јануар - март 2023. године, на **43% у периоду јануар - март ове године**.

Спољнотрговинска робна размена АП Војводине и Краљевине Шпаније (у еврима)



Укупна робна размена између АП Војводине и Краљевине Шпаније је у периоду јануар - март 2024. године остварена у вредности од **69,4 млн евра** (што чини 30% укупне робне размене између Србије и Шпаније остварене у истом периоду) и забележила је **повећање од 11,4% у односу на исти период 2023. године**.

Извоз из Војводине у Шпанију је у прва три месеца 2024. године износио **21,0 млн евра**, што је за **6,7% више** у односу на извоз забележен у истом периоду прошле године, док је **увоз из Шпаније износио 48,4 млн евра** и у односу на период јануар - март 2023. године био је **већи за 13,6%**.

Спољнотрговинска робна размена АП Војводине и Краљевине Шпаније

*у 000 евра

Период	Извоз	Индекс	Увоз	Индекс	Укупно	Индекс	Салдо
I-III 2024.	20.988	106,7	48.447	113,6	69.435	111,4	-27.459
I-III 2023.	19.675	114,5	42.658	104,0	62.333	107,1	-22.983
2023.	78.677	127,7	184.273	105,0	262.950	110,9	-105.596
2022.	61.627	78,2	175.567	123,2	237.193	107,2	-113.940

Током прва три месеца 2024. године, робна размена са Краљевином Шпанијом чинила је **1,2% укупне спољнотрговинске робне размене АП Војводине у датом периоду** (извоз у Шпанију чинио је 0,8% укупног извоза, а увоз из Шпаније 1,5% укупног увоза).

Шпанија се налази на 25. месту на листи земаља са којима је АП Војводина остварила робну размену у периоду јануар - март 2024. године (25. место међу извозним дестинацијама АП Војводине и 19. место на листи земаља из којих је Војводина увозила у посматраном периоду).

Учешће и позиција Краљевине Шпаније у
робној размени АП Војводине са светом,
јануар - март 2024. године

УКУПНА РАЗМЕНА	1,2%	25. место
ИЗВОЗ	0,8%	25. место
УВОЗ	1,5%	19. место

Према последњим расположивим подацима, у **2022. години је у АП Војводини укупно 911 привредних субјеката пословало са Краљевином Шпанијом.** Знатно више је било оних који су само увозили из Шпаније (755), од оних који су извозили у Шпанију (74), док су 82 привредна субјекта бележила размену у оба смера. Посматрано неколико година уназад, број привредних субјеката АП Војводине који послују са Шпанијом бележи пораст.

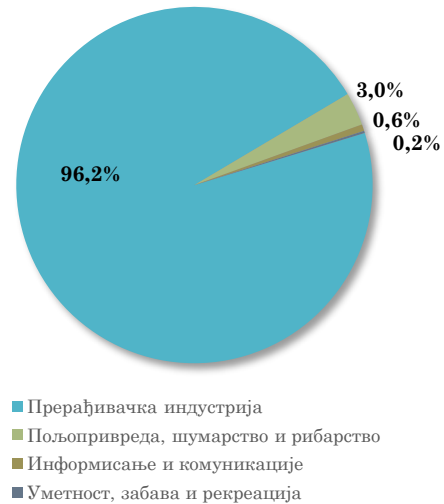
Број привредних субјеката АП Војводине који послују са Краљевином Шпанијом

АП Војводина - Шпанија	2018.	2019.	2020.	2021.	2022.	Индекс 2019/2018.	Индекс 2020/2019.	Индекс 2021/2010.	Индекс 2022/2021.
Укупно - Број привредних субјеката	754	794	786	866	911	105,3	99,0	110,2	105,2
Број привредних субјеката који само извозе	54	64	62	72	74	118,5	96,9	116,1	102,8
Број привредних субјеката који само увозе	642	672	659	722	755	104,7	98,1	109,6	104,6
Број привредних субјеката са разменом у оба смера	58	58	65	72	82	100,0	112,1	110,8	113,9

ИЗВОЗ АП ВОЈВОДИНЕ У КРАЉЕВИНУ ШПАНИЈУ ПО СЕКТОРИМА ДЕЛАТНОСТИ И ПРОИЗВОДИМА (КД 2010)

Посматрано по секторима делатности, у извозу АП Војводине у Краљевину Шпанију доминантно је учешће **Прерађивачке индустрије (96,2% у периоду јануар - март 2024)**, који је у односу на исти период прошле године забележио **повећање вредности за 5,2%** (услед повећаног извоза непоменутих машина и опреме и моторних возила и приколица). На другом месту је **извоз Пољопривреде, шумарства и рибарства (3,0% у периоду јануар - март 2024)**, који је забележио **повећање вредности за чак 90,4% мг.** (пре свега услед повећаног извоза свежих јабука и суве паприке). Остали извозни сектори појединачно учествују са мање од по 1% у укупном извозу АП Војводине у Шпанију.

Структура извоза АП Војводине у Шпанију, јануар - март 2024. године



Посматрано по областима делатности, највеће учешће у извозу АП Војводине у Краљевину Шпанију имају области прерађивачке индустрије, и то **Производња производа од гуме и пластике (18,3% укупног војвођанског извоза у Шпанију у прва три месеца 2024. године, уз међугодишње смањење од 12,0%)** и **Производња прехранбених производа (учешће 17,3%, уз међугодишње повећање за 15,6%)**. У посматраном периоду највеће повећање извоза забележила је **Производња непоменутих машина и опреме (пет пута већи извоз у поређењу са истим периодом 2023. године)**.

Водеће делатности у извозу АП Војводине у Шпанију, I-III 2024. (кумулативно учешће 86,1% у укупном војвођанском извозу у Шпанију)



Посматрано по артиклима, у периоду јануар - март 2024. године, из Војводине је у Шпанију **највише извезено Осталих лекова, за малопродају**, у вредности од 2,6 млн евра и са учешћем од 12,6% у укупном извозу АП Војводине у Шпанију (а свега 4,3% укупног војвођанског извоза датог артикла у посматраном периоду), уз међугодишње смањење вредности извоза за 19,1%. На другом месту је извоз **Делова и прибора за моторна возила (8701-8705)³, осталих** (учешће 7,4% у укупном извозу АП Војводине у Шпанију у прва три месеца 2024), који је у односу на исти период прошле године **повећан за 3,7%**. На трећем месту налази се извоз **Осталих производа од гуме, осим од тврде гуме** (учешће 7,0%), који је међугодишње смањен за 19,1%.

У посматраном периоду, Војводина је у Шпанију **пласирала целокупан извоз Праха ламеларне структуре од бакра; љуспице**.

Најзначајнији извозни производи у спољнотрговинској робној размени
АП Војводине и Краљевине Шпаније

*у 000 евра

Назив производа	2023.			I-III 2024.			Учешће у укупном извозу АПВ датог артикла
	Износ	Учешће	Индекс 2023 / 2022	Износ	Учешће	Индекс I – III 2024 / I – III 2023	
Укупно	264 врсте артикала			136 врста артикала			
Остали лекови, за малопродају	10.684	13,6%	160,5	2.641	12,6%	80,9	4,3%
Делови и прибор за моторна возила (8701-8705), остало	5.337	6,8%	227,6	1.552	7,4%	103,7	5,4%
Остали производи од гуме, осим од тврде гуме, остало	5.973	7,6%	122,8	1.463	7,0%	80,9	12,5%
Сладолед, не садржи или садржи млечне масноће <3%	2.815	3,6%	162,1	1.017	4,8%	117,7	8,9%
Сетови проводника за паљење, остали сетови за возила	3.706	4,7%	37.416,4	876	4,2%	-	0,6%
Црева вештачка, од очврснутих беланчевина	5.047	6,4%	163,5	861	4,1%	68,0	3,5%
Показивачи брзине за друмска возила	3.108	4,0%	126,5	829	4,0%	108,5	23,2%
Прах ламеларне структуре од бакра; љуспице	3.121	4,0%	114,0	742	3,5%	135,7	100,0%
Остали производи од дрвета, остало	3.682	4,7%	93,0	657	3,1%	83,4	20,0%
Делови за клипне моторе на паљење помоћу свећнице	0	0,0%	-	645	3,1%	-	9,1%

³ ЦТ 8701 - Трактори; ЦТ 8702 - Моторна возила за превоз десет или више особа, укључујући возача; ЦТ 8703 - Путнички аутомобили и друга моторна возила конструисана првенствено за превоз лица, укључујући „караван” и „комби” возила и возила за трке; ЦТ 8704 - Моторна возила за превоз робе; ЦТ 8705 - Моторна возила за специјалне сврхе, осим оних конструисаних првенствено за превоз путника или робе.

УВОЗ ИЗ КРАЉЕВИНЕ ШПАНИЈЕ У АП ВОЈВОДИНУ ПО СЕКТОРИМА ДЕЛАТНОСТИ И ПРОИЗВОДИМА (КД 2010)

У увозу АП Војводине из Краљевине Шпаније највеће учешће има сектор **Прерађивачка индустрија (69,1% у периоду јануар - март 2024. године)**, који је забележио готово исту вредност увоза у односу на исти период 2023. године. На другом месту је увоз сектора **Некласификовано по КД**, који је чинио 15,6% укупног војвођанског увоза из Шпаније у посматраном периоду, а забележио је готово три пута већу вредност увоза у поређењу са истим периодом претходне године. На трећем месту налази се увоз сектора **Пољопривреда, шумарство и рибарство (учешће 15,2%)**, који је забележио повећање за 14,9% мг. (услед повећаног увоза парадајза). Преостали увоз односи се на увоз сектора Рударство (0,1%).

Структура увоза АП Војводине из Шпаније, јануар - март 2024.



Посматрано по областима делатности, у увозу АП Војводине из Краљевине Шпаније, највеће учешће има област прерађивачке индустрије - **Производња прехранбених производа (27,2% укупног војвођанског увоза из Шпаније у прва три месеца 2024. године, уз повећање од незнатних 1,0% мг.)**. Следи област **Некласификовано по КД (учешће 15,6%)**, док се на трећем месту налази област пољопривреде - **Пољопривреда, шумарство и рибарство (учешће 15,0%, уз међугодишње повећање за 14,7%)**.

Водеће делатности у увозу АП Војводине из Шпаније, I-III 2024. (кумулятивно учешће 89,6% у укупном војвођанском увозу из Шпаније)



Посматрано по артиклима, у периоду јануар - март 2024. године, из Шпаније у Војводину је највише увезено **Меса од домаћих свиња остало, без костију, смрзнутог**, са забележеним међугодишњим смањењем вредности од 5,2% и учешћем од 11,7% у укупном војвођанском увозу из Шпаније (а чини 62,5% укупног војвођанског увоза датог артикла у посматраном периоду). На другом месту је увоз **Парадајза, свежег или расхлађеног** (учешће 5,5%), који је у односу на исти период 2023. године повећан за 60,2%.

Готово **целокупан војвођански увоз** Машина за производњу макарона, шпагета и слично, Војводина је реализовала из Шпаније у прва три месеца ове године.

**Најзначајнији увозни производи у спољнотрговинској робној размени
АП Војводине и Краљевине Шпаније**

*у 000 евра

Назив производа	2023.			I-III 2024.			Учешће у укупном увозу АПВ датог артикла
	Износ	Учешће	Индекс $\frac{2023}{2022}$	Износ	Учешће	Индекс $\frac{I-III 2024}{I-III 2023}$	
Укупно	1.569 врста артикала			918 врста артикала			
Месо од домаћих свиња, остало, без костију, смрзнуто	25.595	13,9%	99,4	5.658	11,7%	94,8	62,5%
Неразврстана роба по ЦТ - роба у слободној зони	8.087	4,4%	162,4	5.123	10,6%	550,9	2,0%
Парадајз, свеж или расхлађен	6.262	3,4%	132,5	2.681	5,5%	160,2	61,6%
Неразврстана роба по ЦТ - роба на складиштењу	5.648	3,1%	103,7	2.428	5,0%	137,7	1,7%
Машине за производњу макарона, шпагета и слично	0	0,0%	-	1.210	2,5%	-	99,7%
Ослић аргентински (<i>Merluccius hubbsi</i>), смрзнут	4.693	2,5%	99,1	952	2,0%	84,7	69,5%
Прибор за цеви, од гвожђа или челика, остало	4.003	2,2%	157,3	878	1,8%	113,3	39,8%
Месо од домаћих свиња, без костију, свеже, расхлађено	2.871	1,6%	72,4	757	1,6%	755,3	84,3%
Цеви савитљиве, од гвожђа или челика, остале	2.721	1,5%	31.130.550,3	700	1,4%	119,2	71,5%
Карфиол и главичасти броколи, свежи или расхлађени	1.242	0,7%	102,1	625	1,3%	113,9	54,8%

Војводина је у периоду јануар - март 2024. године увезла 918 различитих врста производа из Шпаније, знатно више него што је извезла (136).

СТРАНЕ ДИРЕКТНЕ ИНВЕСТИЦИЈЕ ИЗ КРАЉЕВИНЕ ШПАНИЈЕ У АП ВОЈВОДИНИ

Посматрано од 2005. године, из Шпаније је у АП Војводину уложено **64,1 млн евра**. На територији Војводине тренутно је активно **три компаније** које запошљавају **767 радника**, при чему је највећа међу њима KOTEKS VISCOFAN DOO NOVI SAD, из области прехранбене индустрије (производња колагенских омотача за месну индустрију).

Привредна друштва у АП Војводини - СДИ из Краљевине Шпаније

Редни бр.	Година иницијалне инвестиције	Назив компаније у АПР-у	Назив матичне компаније	Локација	Сектор - Активност	Тип инвестиције
1.	2005	KOTEKS VISCOFAN DOO NOVI SAD	VISCOFAN SA, TAJONAR NAVARRA, ŠPANIJA	Нови Сад	Агробизнис - Прехранбена индустрија - Производња колагенских омотача за месну индустрију	Аквизиција
2.	2008	TELVENT DMS DOO NOVI SAD	TELVENT ENERGIA S.A. & DMS GRUPA DOO NOVI SAD	Нови Сад	ИКТ - Рачунарско програмирање	Заједничко улагање
3.	2008	SRBIJA DOO VRŠAC (сада B+HTP SRBIJA DOO VRŠAC)	EIX DAURADA INVEST S.L. Avda Colon S/N	Вршац	Туризам и услуге - Хотел	Аквизиција
4.	2011	AZVI, S.A. - OGRANAK NOVI SAD	AZVI, S.A.	Нови Сад, Петроварадин	Грађевинска индустрија - Изградња мостова и тунела	Браунфилд
5.	2019	Veterinarski zavod SUBOTICA ad	Labiana South East Europe doo (LABIANA LIFE SCIENCES SA)	Суботица	Агробизнис - Примарна пољопривредна производња - Производња хране и лекова за животиње	Аквизиција

Извор података: Развојна агенција Војводине

ИЗВОР ПОДАТАКА

1. Републички завод за статистику, <https://www.stat.gov.rs/oblasti/spoljna-trgovina/>
2. Central Intelligence Agency (CIA), The World Factbook, <https://www.cia.gov/the-world-factbook/countries/russia/>
3. Trading Economics, <https://tradingeconomics.com/russia/indicators>
4. Развојна агенција Војводине, <https://rav.org.rs/sr/>

