



Привредна сарадња АП Војводине и Републике Словеније

јануар - фебруар 2024. године



ПРИВРЕДНА
КОМОРА
ВОЈВОДИНЕ

1919

Нови Сад, април 2024. године

РЕПУБЛИКА СЛОВЕНИЈА – ОСНОВНЕ ИНФОРМАЦИЈЕ



Република Словенија

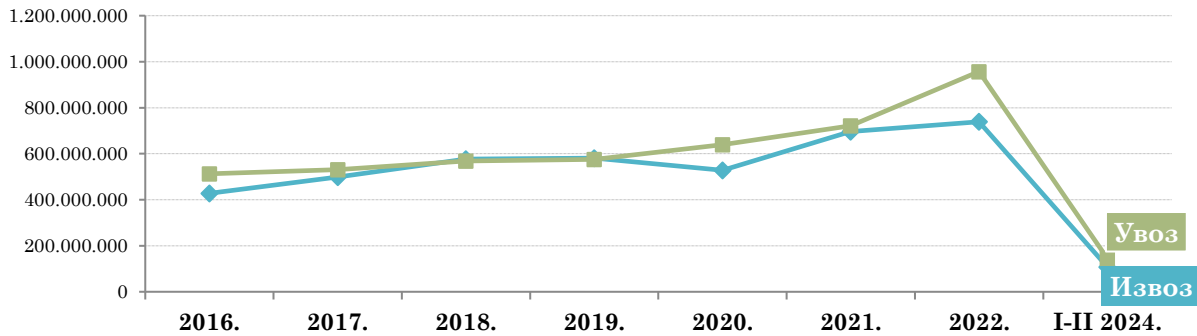
Република Србија

	Република Словенија	Република Србија
Површина	20.273 km ²	77.474 km ²
Број становника	2.099.790 (процена 2023)	6.693.375 (процена 2023)
БДП	60,06 млрд USD (2022)	63,56 млрд USD (2022)
Процентуални годишњи раст БДП	2,2% (Q4 2023)	3,8% (Q4 2023)
Удео пољопривреде у БДП	1,8%	9,8%
Удео индустрије у БДП	32,2%	41,1%
Удео услуга у БДП	65,9%	49,1%
БДП по глави становника (PPP¹)	41.015,23 USD (2022)	20 885,89 USD (2022)
Стопа инфлације	3,6% (март 2024)	5,6% (фебруар 2024)
Стопа незапослености	5,2% (јануар 2024)	9,1% (Q4 2023)

¹ Паритет куповне моћи ([енгл. Purchasing power parity - PPP](#)) је однос општих индекса цена међу државама који служе за корекцију службених курсева.

СПОЉНОТРГОВИНСКА РОБНА РАЗМЕНА РЕПУБЛИКЕ СРБИЈЕ И РЕПУБЛИКЕ СЛОВЕНИЈЕ

Спољнотрговинска робна размена Републике Србије и Републике Словеније (у еврима)



Спољнотрговинска робна размена Републике Србије и Републике Словеније

Период	Извоз	Индекс	Увоз	Индекс	Укупно	Индекс	Салдо
I-II 2024.	108.147	86,6	144.786	97,2	252.933	92,3	-36.639
I-II 2023.	124.912	110,0	149.033	111,3	273.945	110,7	-24.121
2023.	719.400	97,4	925.999	96,7	1.645.400	97,0	-206.599
2022.	738.949	106,2	957.116	132,5	1.696.065	119,6	-218.166

*у 000 евра

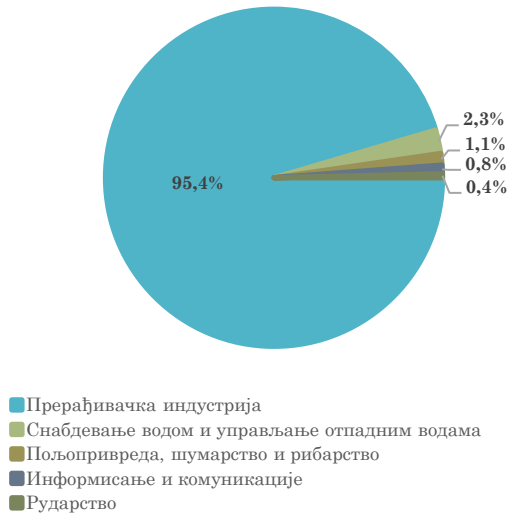
Учешће Републике Словеније у робној размени Републике Србије са светом, I-II 2024.

УКУПНО	2%
ИЗВОЗ	2%
УВОЗ	2%

Позиција Републике Словеније у редоследу земаља са којима Србија остварује робну размену, I-II 2024.

УКУПНО	14. место
ИЗВОЗ	18. место
УВОЗ	12. место

Структура извоза Србије у Словенију, јануар - фебруар 2024.



Структура увоза Србије из Словеније, јануар - фебруар 2024.



Најзначајнији производи у робној размени између Републике Србије и Републике Словеније

*у 000 евра

Назив производа	ИЗВОЗ		
	Износ	Учешће	Индекс
Опрема за дијализу (вештачки бубрези, дијализатори...)	12.818	11,9%	120,0
Производи правоугаони, од легура А1, остали, дебелине ≥ 6mm	5.038	4,7%	382,4
Делови за производе из тарифног броја 8414 ² , остали	4.373	4,0%	125,5
Трансформатори, са течним диелектриком, капацитет >1.000kVA	2.725	2,5%	276,2
Остали проводници, напон ≤ 1.000V, са конекторима, остали	2.652	2,5%	72,2

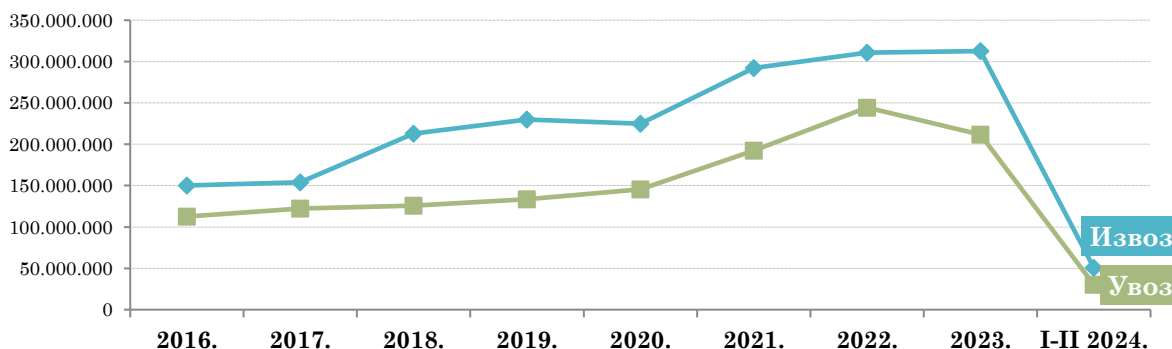
Назив производа	УВОЗ		
	Износ	Учешће	Индекс
Неразврстана роба по ЦТ ³ -роба на складиштењу	31.986	22,1%	102,8
Остали лекови, за малопродају	29.786	20,6%	133,0
Аутомобили, дизел, >1.500cm ³ ≤ 2.500cm ³ , нови, састављени	3.515	2,4%	794,8
Делови обртних постоља и слично, за шинска возила	3.451	2,4%	126,5
Делови уређаја за хлађење или замрзавање, остали	2.704	1,9%	111,2

² ЦТ 8414 - Ваздушне или вакуум пумпе, ваздушни или гасни компресори или вентилатори; Вентилационе или рециркулационе напе (аспиратори) са уграђеним вентилатором, укључујући оне опремљене филтерима; Гасно-непропусни ормари за биолошку сигурност опремљени или неопрељени филтерима.

³ На основу Методологије статистике спољне трговине која врши обраду по општем систему трговине, појам Неразврстана роба по ЦТ обухвата следеће: војна роба, роба у складиштењу и роба у слободној зони за коју још није одређена царинска тарифа и делови за моторна возила и делови за авионе који се увозе или извозе уз основно средство.

СПОЉНОТРГОВИНСКА РОБНА РАЗМЕНА АУТОНОМНЕ ПОКРАЈИНЕ ВОЈВОДИНЕ И РЕПУБЛИКЕ СЛОВЕНИЈЕ

Спољнотрговинска робна размена између АП Војводине и Републике Словеније (у еврима)



Спољнотрговинска робна размена АП Војводине и Републике Словеније

Период	Извоз	Индекс	Увоз	Индекс	Укупно	Индекс	Салдо
I-II 2024.	50.547	103,8	30.285	92,9	80.832	99,4	20.261
I-II 2023.	48.688	99,7	32.597	94,5	81.285	97,5	16.091
2023.	312.702	100,6	211.686	86,6	524.388	94,4	101.016
2022.	310.882	106,3	244.393	127,0	555.275	114,6	66.489

*у 000 евра

Учешће Републике Словеније у робној размени АП Војводине са светом, I-II 2024 године

УКУПНО	2%
ИЗВОЗ	3%
УВОЗ	1%

Позиција Републике Словеније у редоследу земаља са којима АП Војводина остварује робну

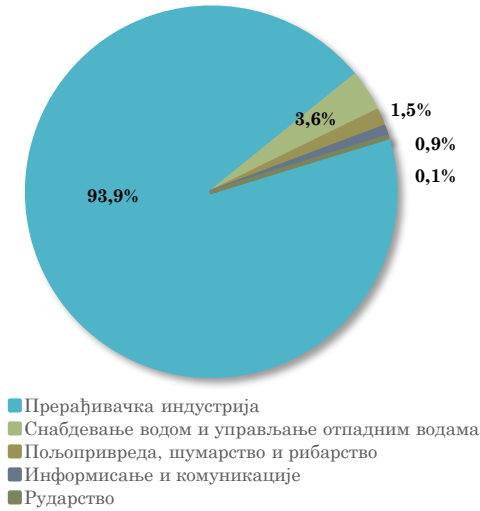
УКУПНО	17. место
ИЗВОЗ	11. место
УВОЗ	19. место

Број привредних субјеката АП Војводине који послују са Републиком Словенијом

АП Војводина – Република Словенија	2018.	2019.	2020.	2021.	2022.	Индекс 2019/2018.	Индекс 2020/2019.	Индекс 2021/2020.	Индекс 2022/2021.
Укупно - Број привредних субјеката	1.168	1.240	1.218	1.257	1.253	106,2	98,2	103,2	99,7
Број привредних субјеката који само извозе	343	412	393	418	404	120,1	95,4	106,4	96,7
Број привредних субјеката који само увозе	578	586	582	607	603	101,4	99,3	104,3	99,3
Број привредних субјеката са разменом у оба смера	247	242	243	232	246	98,0	100,4	95,5	106,0

ИЗВОЗ АП ВОЈВОДИНЕ У РЕПУБЛИКУ СЛОВЕНИЈУ ПО СЕКТОРИМА ДЕЛАТНОСТИ И ПРОИЗВОДИМА (КД 2010)

Структура извоза АП Војводине у Републику Словенију, јануар - фебруар 2024.



Водеће делатности у извозу АП Војводине у Словенију, јануар - фебруар 2024. (кумулативно учешће 89% у укупном војвођанском извозу у Словенију)



Најзначајнији извозни производи у спољнотрговинској робној размени
АП Војводине и Републике Словеније

*у 000 евра

Назив производа	2023.			I-II 2024.			Учешће у укупном извозу АПВ датог артикла
	Износ	Учешће	Индекс 2023 2022	Износ	Учешће	Индекс I – II 2024 I – II 2023	
Укупно	1.226 врста артикала			608 врста артикала			
Опрема за дијализу (вештачки бубрези, дијализатори)	77.252	25%	132,9	12.818	25%	120,0	87%
Делови за производе из тарифног броја 8414, остали	22.191	7%	106,3	4.346	9%	125,2	26%
Делови обртних постоља и слично, за шинска возила	15.055	5%	121,3	2.418	5%	119,0	42%
Остали проводници, напон =<1000V, са конекторима, остали	8.852	3%	99,7	1.664	3%	90,8	59%
Остаци од алуминијума	6.834	2%	185,6	1.435	3%	115,1	69%
Лице и делови лица, осим уметака за ојачање, од коже	8.767	3%	106,5	1.058	2%	58,9	9%
Уље од сунцокрета, шафранике, остало, за остале сврхе	4.419	1%	61,4	1.050	2%	134,0	12%
Шећер бели, у чврстом стању	6.460	2%	147,2	999	2%	543,6	14%
Вентилатори, остали	8.946	3%	70,5	939	2%	64,7	57%
Остали производи од гуме, за возила (8701-8705) ⁴ , остало	1.212	0%	215.810,0	932	2%	419.323,9	68%

⁴ ЦТ 8701 - Трактори; ЦТ 8702 - Моторна возила за превоз десет или више особа, укључујући возача; ЦТ 8703 - Путнички аутомобили и друга моторна возила конструисана првенствено за превоз лица, укључујући „караван” и „комби” возила и возила за трке; ЦТ 8704 - Моторна возила за превоз робе; ЦТ 8705 - Моторна возила за специјалне сврхе, осим оних конструисаних првенствено за превоз путника или робе.

УВОЗ ИЗ РЕПУБЛИКЕ СЛОВЕНИЈЕ У АП ВОЈВОДИНУ ПО СЕКТОРИМА ДЕЛАТНОСТИ И ПРОИЗВОДИМА (КД 2010)

Структура увоза АП Војводине из Републике Словеније, јануар - фебруар 2024.



Водеће делатности у увозу АП Војводине из Словеније, јануар - фебруар 2024. (кумулативно учешће 85% у укупном војвођанском увозу из Словеније)



Најзначајнији увозни производи у спољнотрговинској робној размени
АП Војводине и Републике Словеније

*у 000 евра

Назив производа	2023.			I-II 2024.			Учешће у укупном увозу АПВ датог артикла
	Износ	Учешће	Индекс 2023 2022	Износ	Учешће	Индекс I – II 2024 I – II 2023	
Укупно	1.668 врста артикала			809 врста артикала			
Делови обртних постоља и слично, за шинска возила	16.600	8%	110,8	3.451	11%	126,5	93%
Неразврстана роба по ЦТ-роба на складиштењу	19.439	9%	116,3	1.882	6%	57,0	2%
Тканине текстилне превучене, премазане, ламиниране са ПВЦ	8.368	4%	920,7	1.486	5%	3.192,0	66%
Мешавине каучука са чађи или силицијум-диоксидом	4.475	2%	119,9	1.115	4%	170,4	44%
Агрегати хидраулични, ротационо кретање, за остале сврхе	-	0%	-	1.094	4%	-	85%
Основе за развођење електричне енергије (= <1000V), остало	120	0%	57,7	1.089	4%	8.486,2	59%
Остала хартија и картон, вишеслојна, остало	5.454	3%	101,5	812	3%	87,7	48%
Неразврстана роба по ЦТ-роба у слободној зони	15.016	7%	103,0	756	2%	36,5	0,4%
Делови за машине из тарифног броја 8501 ⁵ и 8502, остало	16.192	8%	52,3	723	2%	16,1	2%
Сложиве кутије, од неталасасте хартије или картона	3.734	2%	149,8	607	2%	110,4	27%

Војводина је у периоду јануар - фебруар 2024. године увезла 809 различитих врста производа из Републике Словеније, док је извезла 608 врста артикала.

⁵ ЦТ 8501 - Електромотори и електрични генератори (осим генераторских агрегата); ЦТ 8502 - Електрични генераторски агрегати и ротациони конвертори (претварачи)

СТРАНЕ ДИРЕКТНЕ ИНВЕСТИЦИЈЕ ИЗ РЕПУБЛИКЕ СЛОВЕНИЈЕ У АП ВОЈВОДИНИ

Посматрано од 2003. године, из Републике Словеније је у АП Војводину уложено **845 мли евра**. На територији Војводине тренутно су активне **42 компаније** које представљају инвестиције из Републике Словеније, а које запошљавају преко **3.000 радника**, а највеће међу њима су **LIVNICA KIKINDA AUTOMOBILSKA INDUSTRIJA DOO Кикинда**, из области металске индустрије (производња алуминијумских одливака) и **MERCATOR-S DOO Нови Сад**, из области трговине (веле и малопродаја).

ИЗВОР ПОДАТАКА

1. Републички завод за статистику, <https://www.stat.gov.rs/oblasti/spoljna-trgovina/>
2. Central Intelligence Agency (CIA), The World Factbook, <https://www.cia.gov/the-world-factbook/countries/slovenia/>
3. Trading Economics, <https://tradingeconomics.com/slovenia/indicators>
4. Развојна агенција Војводине, <https://rav.org.rs/sr/>



ПРИВРЕДНА КОМОРА ВОЈВОДИНЕ

Служба за привредна кретања и економске односе са иностранством
Број: 05/4-12/13-2024