



ПРИВРЕДНА
КОМОРА
ВОЈВОДИНЕ

1919

Привредна сарадња АП Војводине и Словачке Републике

јануар - мај 2024. године

Нови Сад, јул 2024. године

СЛОВАЧКА РЕПУБЛИКА – ОСНОВНЕ ИНФОРМАЦИЈЕ



	Словачка Република	Република Србија
Главни град	Братислава	Београд
Површина	49.035 km ²	77.474 km ²
Број становника	5.563.649 (процена 2024)	6.652.212 (процена 2024)
БДП	132,79 млрд USD (2023)	75,19 млрд USD (2023)
Процентуални годишњи раст БДП	2,7% (Q1 2024)	4,7% (Q1 2024)
Удео пољопривреде у БДП	3,8%	9,8%
Удео индустрије у БДП	35,0%	41,1%
Удео услуга у БДП	61,2%	49,1%
БДП по глави становника (PPP ¹)	39.259,88 USD (2023)	24.510,79 USD (2023)
Стопа инфлације	2,2% (мај 2024)	3,8% (јун 2024)
Стопа незапослености	4,9% (мај 2024)	9,4% (Q1 2024)

Према подацима Министарства спољних послова Републике Србије, **билатерални односи Републике Србије и Словачке Републике се оцењују као добри и садржајни.** Наша држава са Словачком Републиком остварује интензиван и континуиран политички дијалог на свим нивоима. Посебан допринос односима двеју земаља даје словачка национална мањина у Србији, као и српска национална мањина у Словачкој.

Постоји обострани интерес и простор за унапређење економске сарадње. У периоду 2010-2022. године. прилив инвестиција из Словачке износио 108,7 млн евра од чега је скоро 60% реализовано у 2021. и 2022 години. Само у 2021. прилив страних директних инвестиција из Словачке је достигао износ од 21,9 млн евра, а у 2022. години 42,1 млн евра, па се Словачка нашла на 19. месту највећих страних инвеститора.

Водећи словачки инвеститор је Amphenol Automotive Technology (аутомобилска индустрија, Трстеник, 4 млн евра) који упошљава око 1.000 радника. Следе: Tatravagonka a.s. Poprad (металска индустрија, Суботица, 7,4 млн евра), Aqua Therm Invest / Petroland (туризам, Бачки Петровац 21 млн евра), BGS Alfa BP BGS Beta BP BGS Gamma BP (енергетика/биогаз, Бач), Credo agency (енергетика / минихидроелектрана, Ниш 2 млн евра).

¹ Паритет куповне моћи ([енгл.](#) Purchasing power parity - PPP) је однос општих индекса цена међу државама који служе за корекцију службених курсева.

Словачка компанија Inobat исказала је интерес у вези са изградњом фабрике батерија за електрична возила у Србији (погон у Србији би требало да буде отворен до 2025. године).

На снази је укупно **68 споразума** са Словачком Републиком, а неки од најзначајнијих билатералних споразума су:

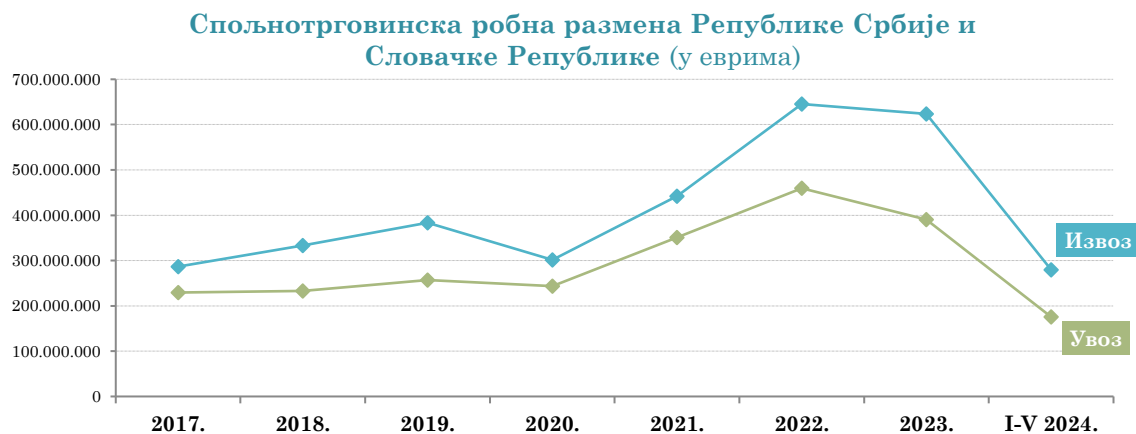
1. Споразум о унапређењу и узајамној заштити улагања (између владе Савезне Републике Југославије и Словачке Републике), из 1996. године;
2. Уговор о избегавању двоструког опорезивања у односу на порезе на доходак и на имовину (између владе СРЈ и Словачке Републике), из 2001. године;
3. Споразум о економској сарадњи (између Савета министара СЦГ и владе Словачке Републике), из 2004. године;
4. Споразум о регулисању дуга Републике Србије према Словачкој Републици, из 2019. године.

Србија има представништво у Словачкој Републици у виду **амбасаде у Братислави**.

СПОЉНОТРГОВИНСКА РОБНА РАЗМЕНА РЕПУБЛИКЕ СРБИЈЕ И СЛОВАЧКЕ РЕПУБЛИКЕ

Спољнотрговинску робну размену између Републике Србије и Словачке Републике карактерише **већи извоз од увоза**, односно **спољнотрговински суфицит** на страни Републике Србије.

У периоду јануар - мај 2024. године, у робној размени са Словачком забележен је суфицит у вредности од 104,1 млн евра, који је за 13,7 млн евра или 11,7% мањи од суфицита забележеног у истом периоду 2023. године. Већи раст увоза од раста извоза допринели су **смањењу покривености увоза извозом**, са 178%, колико је износила у периоду јануар - мај прошле године, **на 159% у истом периоду ове године**.



Укупна робна размена између Републике Србије и Словачке Републике је у периоду јануар - мај 2024. године износила **455,4 млн евра**, што је за **8,8% више** од размене остварене у истом периоду прошле године.

Извоз из Србије у Словачку је у првих пет месеци 2024. године реализован у вредности од **279,7 млн евра** и у односу на исти период прошле године био је **већи за 4,3%**, док је **увоз из Словачке износио 175,7 млн евра**, што је за **16,8% више** него у истом периоду прошле године.

Спољнотрговинска робна размена Републике Србије и Словачке Републике

Период	Извоз	Индекс	Увоз	Индекс	Укупно	Индекс	Салдо
I-V 2024.	279.734	104,3	175.661	116,8	455.395	108,8	104.073
I-V 2023.	268.211	103,0	150.390	87,4	418.601	96,8	117.820
2023.	623.863	96,7	390.198	84,9	1.014.060	91,8	233.665
2022.	645.450	145,9	459.480	131,0	1.104.930	139,3	185.969

*у 000 евра

Робна размена Републике Србије са Словачком Републиком чинила је **1,6% укупне спољнотрговинске робне размене Републике Србије забележене у првих пет месеци ове године** (извоз у Словачку чинио је **2,3% укупног републичког извоза**, а увоз из Словачке **1,1% укупног увоза**).

Словачка Република се налази на **20. месту на листи земаља са којима је Србија остварила робну размену** у периоду јануар - мај 2024. године (18. место међу извозним земаљама, а 24. место на листи земаља из којих је Србија увозила).

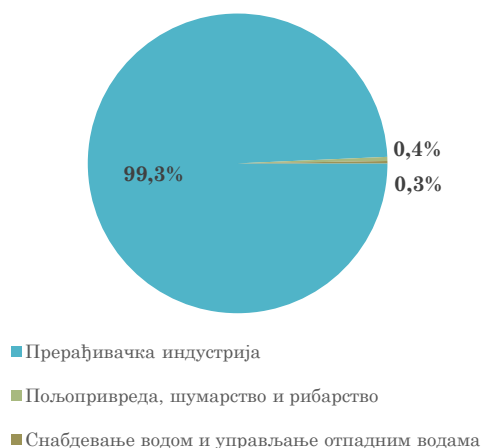
Учешће и позиција Словачке Републике у робној размени Републике Србије са светом, јануар - мај 2024. године

УКУПНА РАЗМЕНА	1,6%	20. место
ИЗВОЗ	2,3%	18. место
УВОЗ	1,1%	24. место

Посматрано по секторима делатности, готово целокупан извоз Републике Србије у Словачку Републику чини извоз сектора **Прерађивачке индустрије (99,3%** у периоду јануар - мај 2024), који је у односу на исти период 2023. године био **већи за 4,7%** (највише услед већег извоза рачунара, електронских и оптичких производа). У извозу Прерађивачке индустрије у Словачку највише је заступљен извоз моторних возила и приколица (30,4%), електричне опреме (15,1%) и осталих саобраћајних средстава (10,3%). На другом месту, посматрано по секторима делатности је **извоз Пољопривреде, шумарства и рибарства са учешћем од 0,4%** у посматраном периоду (са симболичним повећањем извоза од 0,6%), а следи извоз сектора **Снабдевање водом и управљање отпадним водама (учешће 0,3%** и међугодишње смањење извоза од 54,8%, услед нереализованог извоза Отпадака и остатака од рафинисаног бакра, у посматраном периоду).

Прерађивачка индустрија представља доминантан сектор и у увозу Републике Србије из Словачке Републике (86,5% у периоду јануар - мај 2024. године), а међугодишње је забележила **повећање вредности увоза за 12,6%** (пре свега услед повећаног увоза моторних возила и приколица). Следи увоз сектора **Некласификовано по КД (учешће 10,0%** у посматраном периоду), који је у односу на исти период 2023. године био већи за 51,6%. На трећем месту, посматрано по секторима делатности, је увоз сектора **Снабдевање водом и управљање отпадним водама са учешћем од 2,4%** и повећањем увоза за 78,9% мг. (првесствено услед повећаног увоза Отпадака и остатака, од рафинисаног бакра).

Структура извоза Србије у Словачку Републику, I-V 2024.



Структура увоза Србије из Словачке Републике, I-V 2024.



Посматрано по артиклима, у периоду јануар - мај 2024. године, из Србије у Словачку је највише извезено **Сетова проводника за паљење, осталих сетова за возила** (28,7% укупног извоза у Словачку), у вредности од **80,2 млн евра**, што је за **36,7% мање** него у истом периоду прошле године. На другом месту је био извоз артикла **Вагони, цистерне и слично, несамоходни** (учешће 9,6%), који је износио **26,9 млн евра** и за **59,5% је био већи** него у истом периоду 2023. године. Највеће међугодишње повећање вредности извоза је забележио артикал **Остали монитори** (у посматраном периоду овај артикал је извезен у вредности од 15,6 млн евра, док је у истом периоду претходне године вредност извоза износила тек 21,4 хиљаде евра).

С друге стране, у Србију је из Словачке у периоду јануар - мај 2024. године **највише увезено Неразврстане робе по ЦТ²**, у вредности од 16,1 млн евра и за 76,2% више мг. Следи увоз **Аутомобила, дизел, >1.500cm³=<2.500cm³, нових, састављених** (учешће 8,7%), у вредности од **15,3 млн евра** и за **149,6% више мг.**, док је на трећем месту био увоз **Аутомобила, бензинских, >1.000=<1.500cm³, нових, састављених** (учешће 4,1%), који је износио **7,2 млн евра** и остварио четири пута већи увоз у поређењу са истим периодом претходне године.

Најзначајнији производи у робној размени између Републике Србије и Словачке Републике

*у 000 евра

ИЗВОЗ	I - V 2024.		
	Назив производа	Износ	Учешће
Сетови проводника за паљење, остали сетови за возила	80.182	28,7%	63,3
Вагони цистерне и слично, несамоходни	26.873	9,6%	159,5
Неразврстана роба по ЦТ-војна роба	15.909	5,7%	484,3
Остали монитори, остали	15.641	5,6%	73.059,6
Основе за развођење електричне енергије(=<1.000V), остало	9.743	3,5%	125,4

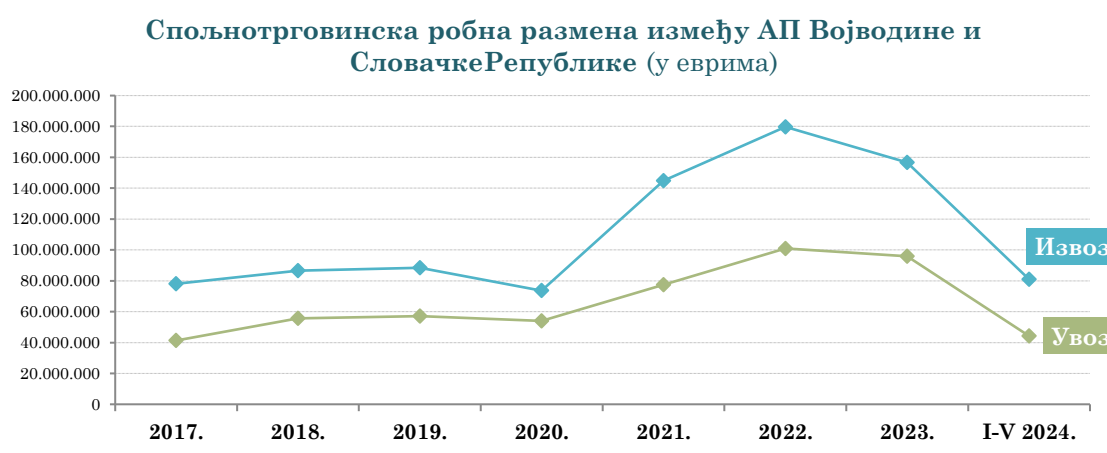
УВОЗ	I - V 2024.		
Назив производа	Износ	Учешће	Индекс
Неразврстана роба по ЦТ-роба на складиштењу	16.105	9,2%	176,2
Аутомобили, дизел, >1.500cm ³ =<2.500cm ³ , нови, састављени	15.269	8,7%	249,6
Аутомобили, бензински, >1.000=<1.500cm ³ , нови, састављени	7.165	4,1%	429,5
Контејнери за течност, остали, Fe или челик, V=<100.000l	5.895	3,4%	-
Отпаци и остаци,од рафинисаног бакра	3.997	2,3%	177,4

² На основу Методологије статистике спољне трговине која врши обраду по општем систему трговине, појам Неразврстана роба по ЦТ обухвата следеће: војна роба, роба у складиштењу и роба у слободној зони за коју још није одређена царинска тарифа и делови за моторна возила и делови за авионе који се увозе или извозе уз основно средство.

СПОЉНОТРГОВИНСКА РОБНА РАЗМЕНА АУТОНОМНЕ ПОКРАЈИНЕ ВОЈВОДИНЕ И СЛОВАЧКЕ РЕПУБЛИКЕ

Спољнотрговинску робну размену између АП Војводине и Словачке Републике карактерише **већи извоз од увоза**, односно **суфицит у размени** на страни АП Војводине.

У периоду јануар - мај 2024. године, Војводина је **забележила суфицит у робној размени са Словачком**, у вредности од **36,7 млн евра**, који је за 21,0 млн евра, односно **134% већи** од суфицита забележеног у истом периоду прошле године. Због већег повећања извоза од повећања увоза у посматраном периоду, **покривеност увоза извозом** у робној размени са Словачком, која је свакако висока, је додатно **повећана**, са 140%, колико је износила у периоду јануар - мај прошле године, на **183%** у истом периоду ове године.



Укупна робна размена између АП Војводине и Словачке Републике је у периоду јануар - мај 2024. године износила **125,4 млн евра** (што чини 28% укупне размене између Републике Србије и Словачке у истом периоду), при чему је забележила **повећање од 34,3%** у односу на размену забележену у истом периоду 2023. године.

Извоз из АП Војводине у Словачку је у периоду јануар - мај ове године износио **81,0 млн евра**, што је за **48,6% више** у односу на извоз у истом периоду 2023, док је **увоз из Словачке у Војводину** износио **44,4 млн евра** и у односу на период јануар - мај 2023. године био је **већи за 14,2%**.

Спољнотрговинска робна размена АП Војводине и Републике Словачке

Период	Извоз	Индекс	Увоз	Индекс	Укупно	Индекс	Салдо
I-V 2024.	81.012	148,6	44.361	114,2	125.373	134,3	36.651
I-V 2023.	54.509	72,4	38.849	89,9	93.357	78,8	15.660
2023.	156.592	87,1	95.858	94,9	252.450	89,9	60.734
2022.	179.732	124,0	100.963	130,5	280.695	126,3	78.770

*у 000 евра

Робна размена са Словачком Републиком чинила је **1,4% укупне војвођанске спољнотрговинске робне размене** забележене у периоду јануар - мај ове године (извоз у Словачку чинио је **2,0% укупног извоза АП Војводине**, а увоз из Словачке **0,9% укупног војвођанског увоза** у посматраном периоду).

Словачка се налази на **22. месту** на листи земаља са којима је Војводина остварила робну размену у периоду јануар - мај 2024. године (19. место међу извозним земаљама, а 27. место на листи земаља из којих је Војводина увозила у посматраном периоду).

Учешће и позиција Словачке Републике у
робној размени АП Војводине са светом,
јануар - мај 2024. године

УКУПНА РАЗМЕНА	1,4%	22. место
ИЗВОЗ	2,0%	19. место
УВОЗ	0,9%	27. место

Према последњим расположивим подацима, **укупно 583 привредних субјеката у Војводини је у 2022. години пословало са Словачком Републиком** (за 18 мање него у 2021. години). Више је било оних који су само увозили из Словачке (356), од оних који су извозили у Словачку (147), док је 80 привредних субјеката бележило размену у оба смера.

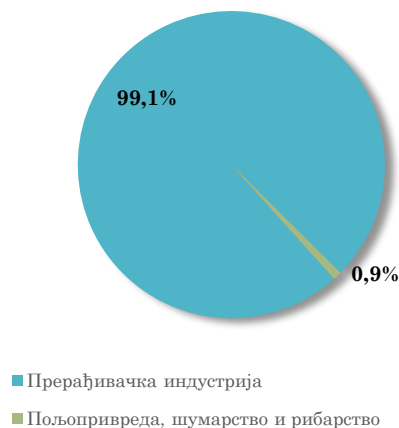
Број привредних субјеката АП Војводине који послују са Словачком Републиком

АП Војводина - Словачка	2018.	2019.	2020.	2021.	2022.	Индекс 2019/2018.	Индекс 2020/2019.	Индекс 2021/2020.	Индекс 2022/2021.
Укупно - Број привредних субјеката	542	554	584	601	583	102,2	105,4	102,9	97,0
Број привредних субјеката који само извозе	126	131	148	127	147	104,0	113,0	85,8	115,7
Број привредних субјеката који само увозе	359	359	361	397	356	100,0	100,6	110,0	89,7
Број привредних субјеката са разменом у оба смера	57	64	75	77	80	112,3	117,2	102,7	103,9

ИЗВОЗ АП ВОЈВОДИНЕ У СЛОВАЧКУ РЕПУБЛИКУ ПО СЕКТОРИМА ДЕЛАТНОСТИ И ПРОИЗВОДИМА (КД 2010)

Посматрано по секторима делатности, **готово целокупан војвођански извоз у Словачку Републику односи се на извоз Прерађивачке индустрије (99,1% у периоду јануар - мај 2024), који је у односу на исти период 2023. био већи за 53,2%** (пре свега због повећаног извоза рачунара, електронских и оптичких производа). Преостали извоз, са учешћем од незначителних **0,9%** у укупном војвођанском извозу у Словачку у посматраном периоду, чинио је **извоз Пољопривреде, шумарства и рибарства**, који је **за 12,2% био мањи** него у истом периоду прошле године (пре свега услед изостанка извоза соје у зрну, која је у истом периоду прошле године била извезена у вредности од 198 хиљада евра).

Структура извоза АП Војводине у Републику Словачку, I-V 2024.



Посматрано по областима делатности, највеће учешће у извозу АП Војводине у Словачку имају управо области прерађивачке индустрије, и то **Производња осталих саобраћајних средстава (35,4%)** и **Производња рачунара, електронских и оптичких производа (20,0%)**. Преко 50% укупног извоза АП Војводине у Словачку чини извоз наведене две области делатности.

Водеће делатности у извозу АП Војводине у Словачку, I-V 2024.
(кумулативно учешће 94,8% у укупном извозу у Словачку)



Посматрано по артиклима, **трећину извоза АП Војводине у Словачку у периоду јануар - мај ове године чинио је извоз артикла Вагони цистерне и слично, несамоходни**, који је износио **26,9 млн евра**, и **за 59,5% је био виши** него у истом периоду прошле године (истовремено је чинио **целокупан војвођански извоз датог артикла** у посматраном периоду).

На другом месту је био извоз артикла **Остали мотори, остали**, са учешћем од **19,3%** у укупном војвођанском извозу у Словачку у датом периоду, при чему је износио **15,6 млн евра**, док се у истом периоду прошле године дати артикал није извозио у Словачку (истовремено је овај извоз чинио **33,7%** укупног војвођанског извоза датог артикла у посматраном периоду).

Најзначајнији извозни производи у спољнотрговинској робној размени између АП Војводине и Словачке Републике

*у 000 евра

Назив производа	2023.			I-V 2024.			Учешће у укупном извозу АПВ датог артикла
	Износ	Учешће	Индекс 2023 / 2022	Износ	Учешће	Индекс 1-V 2024 / 1-V 2023	
Укупно	449	врста артикла		347	врста артикала		
Вагони цистерне и слично, несамоходни	45.802	29,2%	144,5	26.873	33,2%	159,5	100,0%
Остали мотори, остали	2.406	1,5%	-	15.641	19,3%	-	33,7%
Жица за намотаје, од бакра, лакирана или емајлирана	5.086	3,2%	82,7	5.500	6,8%	217,4	15,2%
Остали лекови, за малопродају	9.058	5,8%	84,0	4.280	5,3%	116,4	4,0%
Легуре сировог алуминијума, остале	6.011	3,8%	84,2	2.199	2,7%	92,6	43,9%
Делови обртних постоља и слично, за шинска возила	3.853	2,5%	83,6	1.665	2,1%	95,7	11,5%
Храна за псе и мачке, скроб>30%, млечни производи=<10%	3.979	2,5%	143,4	1.440	1,8%	94,4	2,2%
Уље од сунцокрета, шафранике, остало, за остале сврхе	2.984	1,9%	51,8	1.149	1,4%	146,7	5,0%
Полимери етилена у примарним облицима, остало	1.143	0,7%	-	1.129	1,4%	-	6,0%
Полиетилен, релативне густине мање од 0,94, остало	3.922	2,5%	33,3	1.076	1,3%	57,0	8,4%

УВОЗ ИЗ СЛОВАЧКЕ РЕПУБЛИКЕ У АП ВОЈВОДИНУ ПО СЕКТОРИМА ДЕЛАТНОСТИ И ПРОИЗВОДИМА (КД 2010)

Већински део увоза АП Војводине из Словачке Републике чини увоз сектора Прерађивачке индустрије, који је у периоду јануар - мај ове године чинио **91,8%** укупног увоза АП Војводине из Словачке, износио **40,7** млн евра и за **20,1%** био већи него у истом периоду прошле године (вођено повећаним увозом металних производа, осим машина). Увоз сектора Некласификовано по КД је био на другом месту (учешће **5,8%**), који је међугодишње забележио **смањење за 35,5%**. Преостали увоз АП Војводине из Словачке реализовали су сектори Пољопривреда, шумарство и рибарство (1,7%) и Рударство (0,6%).

Структура увоза АП Војводине из Словачке Републике, I-V 2024.



Посматрано по областима делатности, у увозу АП Војводине из Словачке Републике највеће учешће имају области прерађивачке индустрије, и то **Производња металних производа, осим машина** (15,5% у посматраном периоду, а знатно више него у истом периоду прошле године – индекс 1.035,0) и **Производња основних метала** (13,6%, а за 11,4% више мг.).

Водеће делатности у увозу АП Војводине из Словачке, I-V 2024. (кумулативно учешће 85,2% у укупном увозу из Словачке)



Посматрано по артиклима, у периоду јануар - мај 2024. године, у Војводину је из Словачке Републике највише увезено **Контејнера за течност, осталих** (13,3% увоза), у вредности од **5,9** млн евра, који се у истом периоду прошле године нису увозили (истовремено је овај увоз чинио **78,3%** укупног војвођанског увоза датог артикла у посматраном периоду).

Следећи је по значају **увоз Процесора и контролора, осталих** (учешће 4,6%), који је у посматраном периоду износио **2,0 млн евра**, а у истом периоду прошле године није забележен (истовремено је овај увоз чинио **16,4% укупног војвођанског увоза датог артикла** у посматраном периоду).

Најзначајнији увозни производи у спољнотрговинској робној размени између АП Војводине и Словачке Републике

*у 000 евра

Назив производа	2023.			I-V 2024.			Учешће у укупном увозу АПВ датог артикла
	Износ	Учешће	Индекс 2023 / 2022	Износ	Учешће	Индекс I-V 2024 / I-V 2023	
Укупно	757 врста артикала			561 врста артикала			
Контејнери за течност, остали, Fe или челик, V=<100.000 l	4.719	4,9%	-	5.895	13,3%	-	78,3%
Процесори и контролери, остало	2.230	2,3%	-	2.025	4,6%	-	16,4%
Коже говеђе, сирове, остале, укључујући крупоне, погрбушине	5.470	5,7%	100,3	1.817	4,1%	64,3	35,8%
Полипропилен у примарним облицима, остали	4.225	4,4%	105,8	1.614	3,6%	88,9	14,2%
Лим обојен, Š≥=600 mm, лакиран или пластифициран, остали	1.680	1,8%	42,2	1.463	3,3%	315,5	27,2%
Неразврстана роба по ЦТ-роба на складиштењу	4.275	4,5%	128,2	1.311	3,0%	75,6	0,6%
Неразврстана роба по ЦТ-роба у слободној зони	5.923	6,2%	113,9	1.277	2,9%	56,1	0,3%
Осовине, точкови и делови точкова, за шинска возила	3.560	3,7%	1.168,8	1.145	2,6%	54,7	91,6%
Табле остале, ТВ, дебљине 4,75-10 mm, остале, ширине<2.050 mm	882	0,9%	251,6	1.105	2,5%	399,5	36,3%
Производи од брашна, =<1,5%mm,=<5% (сахарозе, скроба)	2.230	2,3%	62,1	1.098	2,5%	92,3	72,2%

СТРАНЕ ДИРЕКТНЕ ИНВЕСТИЦИЈЕ ИЗ СЛОВАЧКЕ РЕПУБЛИКЕ У АП ВОЈВОДИНИ

Посматрано од 2003. године, из Републике Словачке је у Војводину у виду страних директних инвестиција уложено **29,6** млн евра. Тренутно је активно **6** компанија које запошљавају преко **400** радника. Највећа међу инвестицијама је **TATRAVAGONKA BRATSTVO DOO SUBOTICA** из области машинске индустрије (производња и поправка возова).

ИЗВОР ПОДАТАКА

1. Републички завод за статистику, <https://www.stat.gov.rs/oblasti/spoljna-trgovina/>
2. Central Intelligence Agency (CIA), The World Factbook, <https://www.cia.gov/the-world-factbook/countries/slovakia/>
3. Trading Economics, <https://tradingeconomics.com/slovakia/indicators>
4. Развојна агенција Војводине, <https://rav.org.rs/sr/>
5. Министарство спољних послова Републике Србије, <https://www.mfa.gov.rs/spoljna-politika/bilateralna-saradnja>



ПРИВРЕДНА КОМОРА ВОЈВОДИНЕ

Служба за привредна кретања и економске односе са иностранством
Број: 05/4-12/32-2024