



Привредна сарадња АП Војводине и Сиријске Арапске Републике

јануар - мај 2024. године



ПРИВРЕДНА
КОМОРА
ВОЈВОДИНЕ

1919

Нови Сад, јул 2024. године

СИРИЈСКА АРАПСКА РЕПУБЛИКА – ОСНОВНЕ ИНФОРМАЦИЈЕ



	Сиријска Арапска Република	Република Србија
Главни град	Дамаск	Београд
Површина	187.437 km ²	77.474 km ²
Број становника	23.865.423 (процена 2024)	6.652.212 (процена 2024)
БДП	8,97 млрд USD (2021)	75,19 млрд USD (2023)
Процентуални годишњи раст БДП	1,3% (Q4 2021)	4,7% (Q1 2024)
Удео пољопривреде у БДП	20,0%	9,8%
Удео индустрије у БДП	19,5%	41,1%
Удео услуга у БДП	60,8%	49,1%
БДП по глави становника (PPP ¹)	420,62 USD (2021)	24.510,79 USD (2023)
Стопа инфлације	139,6% (децембар 2023)	4,5% (мај 2024)
Стопа незапослености	13,5% (децембар 2023)	9,4% (Q1 2024)

Билатерални односи између Републике Србије и Сирије датирају од **1946. године**, према подацима Министарства спољних послова Републике Србије. Односи са Сиријом су традиционално пријатељски и добри.

Сирија је деценијама била партнер Југославије у оквиру ПНЗ и АЛ. Ипак, економски односи су знатно заостајали за политичким.

Политички дијалог је у застоју, због актуелног стања у Сирији.

На снази је укупно **5 споразума** са Сиријом, а то су:

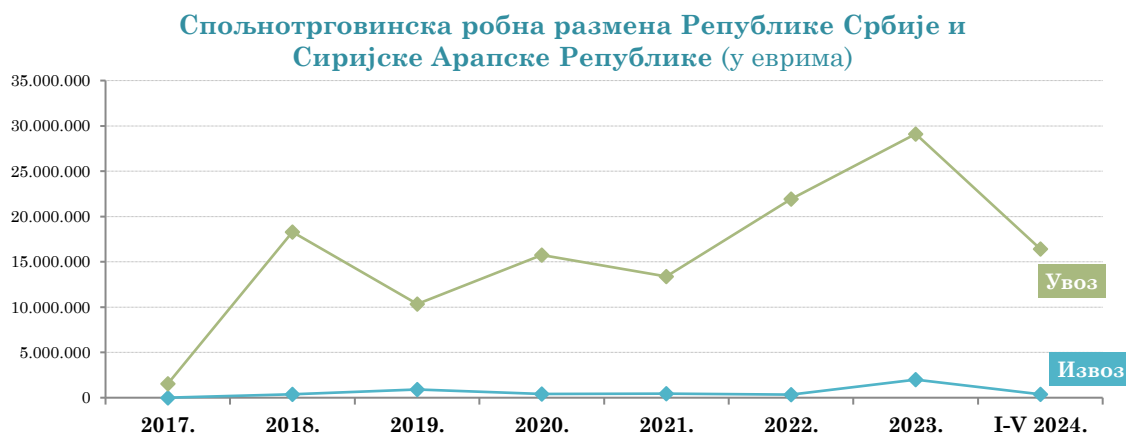
1. Споразум о ваздушном саобраћају са Сиријом.
Уговор је ратификован: 23.11.1966.
2. Споразум о сарадњи у области туризма између СФРЈ и Сиријске Арапске Републике.
Уговор је ступио на снагу: 19.03.1975.
3. Споразум о културној сарадњи између Владе СФРЈ и Владе Сиријске Арапске Републике.
Уговор је ступио на снагу: 13.05.1975.
4. Дугорочни трговински споразум између Владе СФРЈ и Владе Сиријске Арапске Републике.
Уговор је ступио на снагу: 13.05.1975.
5. Споразум о научно-техничкој сарадњи између Савезне Владе СРЈ и Владе Сиријске Арапске Републике. Уговор је ступио на снагу: 06.08.2003.
Србија има представништво у Уједињеном Краљевству у виду **амбасаде у Лондону**.

¹ **Паритет куповне моћи** ([енгл.](#) *Purchasing power parity* - PPP) је однос општих индекса цена међу државама који служе за корекцију службених курсева.

СПОЉНОТРГОВИНСКА РОБНА РАЗМЕНА РЕПУБЛИКЕ СРБИЈЕ И СИРИЈСКЕ АРАПСКЕ РЕПУБЛИКЕ

Спољнотрговинску робну размену између Републике Србије и Сиријске Арапске Републике годинама уназад карактерише **већи увоз од извоза**, односно **спољнотрговински дефицит** на страни Републике Србије, укључујући и **првих пет месеци ове године**.

Наиме, у периоду **јануар - мај 2024. године** Србија је забележила **дефицит у робној рамени са Сиријом, у вредности од 16 млн евра**, док је у истом периоду прошле године забележен дефицит у вредности 9,6 млн евра. Повећање увоза уз истовремено смањење извоза из Сирије допринели су **смањењу покривености увоза извозом**, са 8,9%, колико је износила у периоду јануар - мај прошле године, **на 2,3% у истом периоду 2024. године**.



Укупна робна размена између Републике Србије и Сиријске Арапске Републике је у периоду јануар - мај 2024. године износила **16,8 млн евра**, што је за **45,7% више** од размене остварене у истом периоду прошле године.

Извоз из Србије у Сирију је у првих пет месеци 2024. године износио **385 хиљада евра** и у односу на исти период прошле године био је **мањи за 59%**, док је **увоз из Сирије износио 16,4 млн евра**, што је за **55% више** него у истом периоду прошле године.

Спољнотрговинска робна размена Републике Србије и Сиријске Арапске Републике

Период	Извоз	Индекс	Увоз	Индекс	Укупно	Индекс	Салдо
I-V 2024.	384.801	41,0	16.402.203	155,0	16.787.004	145,7	-16.017.402
I-V 2023.	938.868	4.998,6	10.584.932	104,1	11.523.800	113,1	-9.646.064
2023.	1.994.355	575,2	29.108.156	132,8	31.102.511	139,7	-27.113.801
2022.	346.738	74,7	21.920.714	163,7	22.267.451	160,7	-21.573.976

*у еврима

Робна размена са Сиријском Арапском Републиком чинила је **0,1%** укупне спољнотрговинске робне размене Републике Србије забележене у првих пет месеци 2024. године (извоз у Сирију чинио је **0,003%** укупног републичког извоза, а увоз из Сирије **0,1%** укупног увоза).

Сирија се налази на **68. месту** на листи земаља са којима је Србија остварила **робну размену** у периоду јануар - мај 2024. године (124. место међу извозним земљама и 60. место на листи земаља из којих је Србија увозила).

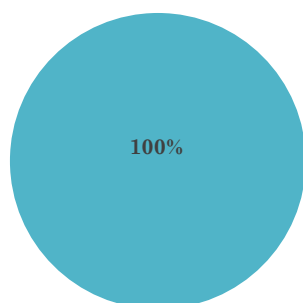
Учешће и позиција Сиријске Арапске Републике у робној размени Републике Србије са светом, јануар – мај 2024. године

УКУПНА РАЗМЕНА	0,1%	68. место
ИЗВОЗ	0,003%	124. место
УВОЗ	0,1%	60. место

Посматрано по секторима делатности, целокупан извоз Републике Србије у Сиријску Арапску Републику чини извоз сектора **Прерађивачке индустрије (100%** у периоду јануар - мај 2024.), који је у односу на исти период 2023. године био **мањи за 59%** (највише услед прекинутог извоза производа прехранбене и фармацеутске индустрије, као и мањег извоза текстила). Посматрано по областима делатности, у извозу Прерађивачке индустрије у **Сирију** највише је заступљен извоз хемикалија и хемијских производа (60,5%) и непоменутих машина и опреме (34,6%).

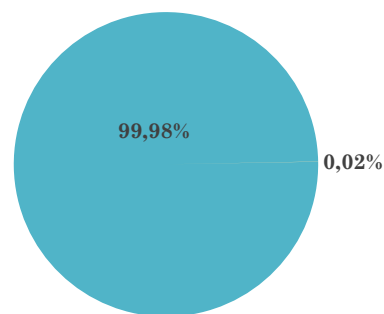
Поред минорног учешћа сектора Прерађивачке индустрије (0,02%), **Рударство представља доминантан сектор у увозу Републике Србије из Сирије (99,98%** у периоду јануар - мај 2024. године), са забележеним међугодишњим **повећањем вредности увоза из Сирије за 55,3%** (пре свега услед повећаног увоза Калцијум фосфата).

Структура извоза Србије у Сирију, јануар - мај 2024. године



■ Прерађивачка индустрија

Структура увоза Србије из Сирије, јануар - мај 2024. године



■ Рударство ■ Прерађивачка индустрија

Посматрано по артиклима, у периоду јануар - мај 2024. године, из Србије у Сирију је највише извезено **Предива текстурираног, од најлона, финоће=<50 текса** (41,4% укупног извоза у Сирију), у вредности од **159 хиљада евра**. На другом месту је био извоз артикла **Криваје и коленаста вратила, ливени (Fe, челик)**, остало

(учешће 34,6%), који је износио **133 хиљаде евра**, док је на трећем месту био извоз артикла **Минерална или хемијска ђубрива, садрже N, P и K, остала** (19,1%), у вредности од **73 хиљаде евра**, са смањењем извоза од **71,9% мг.** Остале приказане артикле Србија није извозила у Сирију, у истом периоду претходне године.

С друге стране, у Србију је из Сирије у периоду јануар - мај 2024. године највише **увезен артикал Калцијум фосфати природни и фосфатна креда, немлевена** у вредности од 16,4 млн евра, **за 55,3% више** него у истом периоду прошле године..

Најзначајнији производи у робној размени између Републике Србије и Сиријске Арапске Републике

*у еврима

Назив производа	ИЗВОЗ		I - V 2024.	
	Износ	Учешће	Индекс	
Предиво текстурирано, од најлона, финоће=<50 текса	159.441	41,4%	-	
Криваје и коленаста вратила, ливени (Fe,челик), остала	133.167	34,6%	-	
Минерална или хемијска ђубрива, садрже N, P и K, остала	73.405	19,1%	28,1	
Предиво обавијено,остало	18.787	4,9%	-	

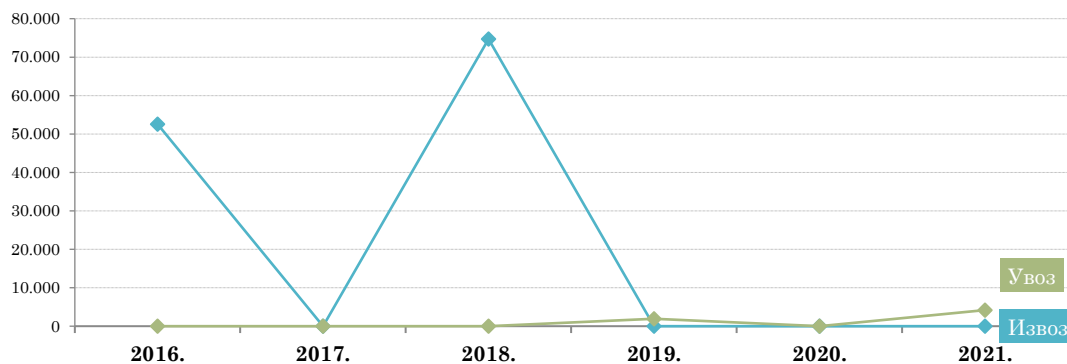
*у еврима

Назив производа	УВОЗ		I - V 2024.	
	Износ	Учешће	Индекс	
Калцијум фосфати природни и фосфатна креда, немлевени	16.399.357	99,98%	155,3	
Сапун, хартија, вата, филц и неткане тканине, остало	2.845	0,02%	-	

СПОЉНОТРГОВИНСКА РОБНА РАЗМЕНА АУТОНОМНЕ ПОКРАЈИНЕ ВОЈВОДИНЕ И СИРИЈСКЕ АРАПСКЕ РЕПУБЛИКЕ

Спољнотрговинска робна размена између АП Војводине и Сиријске Арапске Републике је **скромна и повремена**. Последња размена је забележена 2021. године, и то само увоз, што значи да је тада остварен **дефицит у робној размени**.

Спољнотрговинска робна размена АП Војводине и Сиријске Арапске Републике (у еврима)



Према подацима, **последњи извоз из АП Војводине у Сирију је реализован 2018. године**, износио је **74.699 евра**, а чинио га је извоз сектора **Прерађивачке индустрије**. Посматрано по областима и артиклима, **30.499 евра тог извоза (40,8%) чинио је извоз машина и опреме** (и то артикла Контејнери за компримоване гасове, остали, V>=1000 l), **29.990 евра (40,1%) је био извоз непоменутих машина и опреме** (28.882 евра од тог извоза је чинио извоз Лежаја кугличних, а 1.109 евра извоз Кућишта за лежаје), а **14.209 евра (19,0%) извоз моторних возила и приколица** (од чега је 13.783 евра био извоз Камиона, дизел, а 426 евра извоз Осталих приколица и полуприколица). Од 2019. године до данас није бележен извоз из Војводине у Сирију.

Када је реч о увозу, **последњи увоз из Сирије у АП Војводину је забележен 2021. године**, и то у симболичном износу од **4.186 евра**. У питању је био увоз артикла Семе аниса, бадијана, кима; бобице клеке, немлевено. Од 2022. године до данас није више бележен увоз из Сирије у АП Војводину.

Спољнотрговинска робна размена АП Војводине и Сиријске Арапске Републике

*у еврима

Период	Извоз	Увоз	Салдо
I-V 2024.	-	-	-
2023.	-	-	-
2022.	-	-	-
2021.	-	4.186	-4.186
2020.	-	-	-
2019.	-	1.912	-1.912
2018.	74.699	-	74.699
2017.	-	-	-
2016.	52.560	-	52.560

ИЗВОР ПОДАТАКА

1. Републички завод за статистику, <https://www.stat.gov.rs/oblasti/spoljna-trgovina/>
2. Central Intelligence Agency (CIA), The World Factbook, <https://www.cia.gov/the-world-factbook/countries/syria/>
3. Trading Economics, <https://tradingeconomics.com/syria/indicators>
4. Развојна агенција Војводине, <https://rav.org.rs/sr/>
5. Министарство спољних послова Републике Србије, <https://www.mfa.gov.rs/spoljna-politika/bilateralna-saradnja>



ПРИВРЕДНА КОМОРА ВОЈВОДИНЕ

Служба за привредна кретања и економске односе са иностранством

Број: 05/4-12/31-2024