



ПРИВРЕДНА
КОМОРА
ВОЈВОДИНЕ

1919

Привредна сарадња АП Војводине и Савезне Републике Немачке

јануар - април 2024. године

Нови Сад, јун 2024. године

САВЕЗНА РЕПУБЛИКА НЕМАЧКА – ОСНОВНЕ ИНФОРМАЦИЈЕ



	Савезна Република Немачка	Република Србија
Главни град	Берлин	Београд
Површина	357.022 km ²	77.474 km ²
Број становника	84.119.100 (процена 2024)	6.652.212 (процена 2024)
БДП	4.082,47 млрд УСД (2022)	63,56 млрд УСД (2022)
Процентуални годишњи раст БДП	-0,2% (Q1 2024)	4,7% (Q1 2024)
Удео пољопривреде у БДП	0,7%	9,8%
Удео индустрије у БДП	30,7%	41,1%
Удео услуга у БДП	68,6%	49,1%
БДП по глави становника (PPP ¹)	53.969,63 УСД (2022)	20.885,89 УСД (2022)
Стопа инфлације	2,4% (мај 2024)	4,5% (мај 2024)
Стопа незапослености	5,9% (мај 2024)	9,4% (Q1 2024)

Билатерални односи између Републике Србије и Савезне Републике Немачке су веома добри и датирају од 1951. године, према подацима Министарства спољних послова Републике Србије. Постоји активан политички дијалог уз развијени сарадњу у бројним областима, посебно у области привреде и културе. Важна карактеристика билатералних односа је разграната сарадња, која је у сталном успону.

По питању економских односа, Немачка је најзначајнији трговински партнер Републике Србије, један од најважнијих инвеститора и највећи донатор.

Република Србија и Савезна Република Немачка имају преко 90 потписаних уговора, од којих се издвајају следећи:

- Уговор о привредној сарадњи између Федеративне Народне Републике Југославије и Савезне Републике Немачке;
- Споразум о регулисању запошљавања југословенских радника у СР Немачкој;
- Споразум између Владе Републике Србије и Владе СР Немачке о сарадњи у области културе, образовања и науке;
- Споразум између Владе Републике Србије и Владе СР Немачке о оснивању „Немачко-српске привредне коморе у иностранству“ у Београду;
- Споразум између Владе Републике Србије и Владе СР Немачке о сарадњи у области безбедности.

Република Србија има представништво у Немачкој у виду Амбасаде у Берлину и Конзулата у Штутгарту, Хамбургу, Франкфурту, Минхену и Диселдорфу.

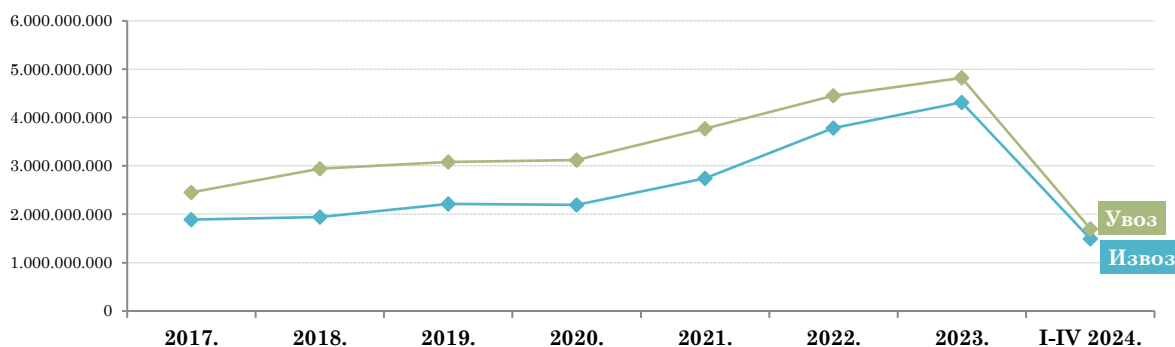
¹ Паритет куповне моћи (енгл. *Purchasing power parity* - PPP) је однос општих индекса цена међу државама који служе за корекцију службених курсева.

СПОЉНОТРГОВИНСКА РОБНА РАЗМЕНА РЕПУБЛИКЕ СРБИЈЕ И САВЕЗНЕ РЕПУБЛИКЕ НЕМАЧКЕ

Спољнотрговинску робну размену између Републике Србије и Савезне Републике Немачке карактерише већи увоз од извоза, односно **спољнотрговински дефицит на страни Републике Србије**.

У периоду **јануар - април 2024. године** остварен је **Србија је забележила дефицит у робној размени са Немачком у вредности од 209,3 млн евра**, који је за 64,5 млн евра или **44,5% већи** од дефицита забележеног у истом периоду 2023. године. Већи раст увоза од раста извоза у посматраном периоду допринели су **благом смањењу покривеност увоза извозом**, са 91% (колико је износила у периоду јануар - април 2023), на **88%** у истом периоду ове године.

Спољнотрговинска робна размена Републике Србије и Савезне Републике Немачке (у еврима)



Укупна робна размена између Републике Србије и Савезне Републике Немачке је у периоду јануар - април 2024. године износила 3,2 млрд евра и за 7,9% је била већа од размене остварене у истом периоду претходне године.

Извоз из Србије у Немачку је у прва четири месеца 2024. године износио 1,5 млрд евра и у односу на исти период 2023. године био је **већи за 6,0%**, док је **увоз из Немачке у Србију износио 1,7 млрд евра** и у односу на период јануар - април 2023. године **повећан је за 9,6%**.

Спољнотрговинска робна размена Републике Србије и Савезне Републике Немачке

Период	Извоз	Индекс	Увоз	Индекс	Укупно	Индекс	Салдо
I-IV 2024.	1.492.114	106,0	1.701.398	109,6	3.193.512	107,9	-209.285
I-IV 2023.	1.407.630	124,7	1.552.438	113,8	2.960.068	118,8	-144.808
2023.	4.315.259	114,0	4.821.139	108,3	9.136.398	110,9	-505.880
2022.	3.785.546	138,0	4.453.501	118,1	8.239.047	126,5	-667.955

*у 000 евра

Немачка је **водећи спољнотрговински партнер Републике Србије**. Робна размена са Немачком чинила је **14,4% укупне спољнотрговинске робне размене Републике Србије** забележене у **прва четири месеца 2024. године**, при чему је извоз у Немачку чинио **15,3% укупног извоза**, а увоз из Немачке **13,6% укупног републичког увоза** у посматраном периоду.

Немачка се налази на првом месту на листи земаља са којима је Србија остварила робну размену у периоду јануар - април 2024. године (**прво место међу извозним дестинацијама**, такође **прво место на листи земаља из којих је Србија увозила**).

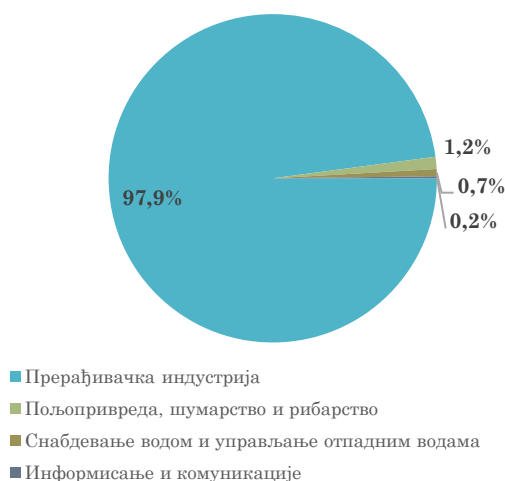
Учешће и позиција Савезне Републике Немачке у робној размени Републике Србије са светом, јануар - април 2024. године

УКУПНА РАЗМЕНА	14,4%	1. место
ИЗВОЗ	15,3%	1. место
УВОЗ	13,6%	1. место

Посматрано по секторима делатности, готово целокупан извоз Републике Србије у Немачку се односи на извоз **Прерађивачке индустрије (97,9% у периоду јануар - април 2024)**, који је у односу на исти период 2023. године био **већи за 6,0%**. Прерађивачка индустрија Србије у Немачку највише извози **електричну опрему (26,0%)** и **моторна возила и приколице (24,7%)**. Непуна 2% укупног извоза Србије у Немачку у посматраном периоду чинио је **извоз Пољопривреде, шумарства и рибарства** (учешће 1,2%), који је међугодишње био **већи за 33,8%** (вођено повећаним извозом семена уљане репице за 59,8% мг.). Преостали извоз Србије у Немачку у посматраном периоду чинио је извоз сектора **Снабдевање водом и управљање отпадним водама (0,7%)** и сектора **Информисање и комуникације (0,2%)**.

Прерађивачка индустрија представља доминантан сектор и када се посматра **увоз Србије из Немачке (80,4% у периоду јануар - април 2024)**, који је међугодишње **повећан за 11,0%**. У оквиру Прерађивачке индустрије, из Немачке је **највише увезено непоменутих машина и опреме (14,8% укупног увоза прерађивачке индустрије из Немачке у посматраном периоду)**, **хемикалија и хемијских производа (12,6%)**, **моторних возила и приколица (12,2%)** и **основних метала (10,0%)**. На другом месту је увоз сектора **Некласификовано по КД (18,1%)**, који је у односу на исти период претходне године забележио повећање вредности увоза за 2,7%. Остали увозни сектори појединачно учествују са мање од по 1,0% у укупном увозу Србије из Немачке у посматраном периоду.

Структура извоза Србије у Немачку, јануар - април 2024. год.



Структура увоза Србије из Немачке, јануар - април 2024. год.



Посматрано по артиклима, у периоду јануар - април 2024. године, из Србије је у Немачку највише извезено Сетова проводника за паљење, осталих сеетова за возила, у вредности од **211,3 млн евра** (што чини **14,2%** укупног извоза у Немачку у посматраном периоду), уз међугодишње повећање вредности датог извоза од **12,9%**. На другом месту је извоз Делова за машине из тарифног броја **8501 и 8502²**, у вредности од 109,8 млн евра и са учешћем од **7,4%** у укупном извозу у Немачку у прва четири месеца 2024. године, а који је у односу на исти период претходне године повећан за **17,8%**.

С друге стране, у посматраном периоду, из Немачке је највише увезено Неразврстане робе по ЦТ³, у укупној вредности од 308,2 млн евра, што чини 18,1% укупног увоза из Немачке у периоду јануар - април 2024. године. Следи увоз Осталих лекова, за малопродају, у вредности од **71,8 млн евра** (што чини **4,2%** укупног републичког увоза из Немачке у датом периоду), који је међугодишње био већи за 6,0%.

Најзначајнији производи у робној размени између Републике Србије и Савезне Републике Немачке

ИЗВОЗ		I-IV 2024.		*у 000 евра
Назив производа	Износ	Учешће	Индекс	
Сетови проводника за паљење, остали сетови за возила	211.293	14,2%	112,9	
Делови за машине из тарифног броја 8501 и 8502, остало	109.782	7,4%	117,8	
Мотори једносмерне струје, снаге не преко 37,5W	55.785	3,7%	139,8	
Вучни мотори наизменичне струје, вишефазни, снаге>75kW	40.076	2,7%	68,0	
Делови и прибор за моторна возила (8701-8705) ⁴ , остало	39.204	2,6%	74,3	

УВОЗ		I-IV 2024.		
Назив производа	Износ	Учешће	Индекс	
Неразврстана роба по ЦТ-роба на складиштењу	165.215	9,7%	115,0	
Неразврстана роба по ЦТ - роба у слободној зони	142.993	8,4%	91,4	
Остали лекови, за малопродају	71.809	4,2%	106,0	
Жица од рафинисаног бабра, попречног пресека>6mm	69.534	4,1%	81,4	
Аутомобили, дизел, >1500-2500cm ³ , употребљавани	33.733	2,0%	100,3	

² ЦТ 8501 - Електромотори и електрични генератори (осим генераторских агрегата); ЦТ 8502 - Електрични генераторски агрегати и ротациони конвертори (претварачи).

³ На основу Методологије статистике спољне трговине која врши обраду по општем систему трговине, појам Неразврстана роба по ЦТ обухвата следеће: војна роба, роба у складиштењу и роба у слободној зони за коју још није одређена царинска тарифа и делови за моторна возила и делови за авионе који се увозе или извозе уз основно средство.

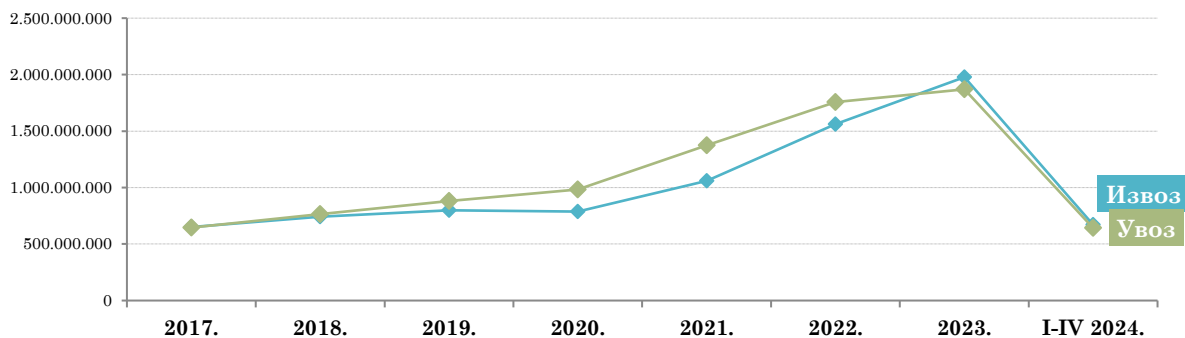
⁴ ЦТ 8701 - Трактори; ЦТ 8702 - Моторна возила за превоз десет или више особа, укључујући возача; ЦТ 8703 - Путнички аутомобили и друга моторна возила конструисана првенствено за превоз лица, укључујући „караван” и комби” возила и возила за трке; ЦТ 8704 - Моторна возила за превоз робе; ЦТ 8705 - Моторна возила за специјалне сврхе, осим оних конструисаних првенствено за превоз путника или робе.

СПОЉНОТРГОВИНСКА РОБНА РАЗМЕНА АУТОНОМНЕ ПОКРАЈИНЕ ВОЈВОДИНЕ И САВЕЗНЕ РЕПУБЛИКЕ НЕМАЧКЕ

Спољнотрговинску робну размену између АП Војводине и Савезне Републике Немачке је протеклих година карактерисао већи увоз од извоза, односно спољнотрговински дефицит на страни АП Војводине, међутим, у претходној 2023. години и у прва четири месеца ове године Војводина је забележила суфицит у робној размени са Немачком.

У периоду јануар - април 2024. године суфицит који је Војводина остварила у робој размени са Немачком износио је 28,1 млн евра, што је за 10,7 млн евра, тј. 61,4% више од суфицита забележеног у истом периоду прошле године. Нешто већи раст извоза од раста увоза допринели су **благом повећању покривености увоза извозом у робној размени Војводине са Немачком**, са 103% (колико је износила у прва четири месеца 2023. године) на 104% у истом периоду ове године.

Спољнотрговинска робна размена АП Војводине и Савезне Републике Немачке (у еврима)



Укупна робна размена између АП Војводине и Немачке је у прва четири месеца 2024. године износила 1,3 млрд евра (што чини 41,1% укупне размене између Републике Србије и Немачке у истом периоду), и за 4,5% је била већа у односу на размену остварену у истом периоду прошле године.

Извоз из АП Војводине у Немачку је у периоду јануар - април 2024. године износио 670,7 млн евра, што је за 5,3% више у односу на извоз у истом периоду 2023. године, док је увоз из Немачке у АП Војводину у истом периоду реализован у вредности од 642,6 млн евра и у односу на исти период прошле године је забележио раст вредности од 3,7%.

Спољнотрговинска робна размена АП Војводине и Савезне Републике Немачке

Период	Извоз	Индекс	Увоз	Индекс	Укупно	Индекс	Салдо
I-IV 2024.	670.665	105,3	642.558	103,7	1.313.224	104,5	28.107
I-IV 2023.	636.811	141,6	619.398	113,3	1.256.209	126,1	17.413
2023.	1.977.471	126,6	1.869.811	106,4	3.847.282	115,9	107.660
2022.	1.562.303	147,3	1.757.768	127,8	3.320.072	136,3	-195.465

*у 000 евра

Немачка је водећи спољнотрговински партнер АП Војводине, и када је реч о извозу, и када је реч о увозу. Робна размена са Немачком чинила је **17,5% укупне спољнотрговинске робне размене АП Војводине забележене у периоду јануар - април 2024. године** (извоз у Немачку чинио је **20,3% укупног војвођанског извоза**, а увоз из Немачке **15,4% укупног војвођанског увоза** у посматраном периоду). Немачка се налази на првом месту на листи земаља са којима је Војводина остварила робну размену у прва четири месеца 2024. године (прво место међу извозним земљама, такође прво место на листи земаља из којих је Војводина увозила).

Учешће и позиција Савезне Републике Немачке у робној размени АП Војводине са светом, јануар - април 2024. године

УКУПНА РАЗМЕНА	17,5%	1. место
ИЗВОЗ	20,3%	1. место
УВОЗ	15,4%	1. место

Према последњим расположивим подацима, у **2022. години је укупно 2.831 привредни субјекат у АП Војводини пословао са Немачком**. Далеко је више било оних који су само увозили из Немачке (2.067), од оних који су извозили у Немачку (304), док је 460 привредних субјеката бележило размену у оба смера.

Број привредних субјеката АП Војводине који послују са Савезном Републиком Немачком

АП Војводина - Немачка	2018.	2019.	2020.	2021.	2022.	Индекс 2019/2018.	Индекс 2020/2019.	Индекс 2021/2020.	Индекс 2022/2021.
Укупно - Број привредних субјеката	2.693	2.736	2.751	2.820	2.831	101,6	100,5	102,5	100,4
Број привредних субјеката који само извозе	249	255	275	277	304	102,4	107,8	100,7	109,7
Број привредних субјеката који само увозе	2.043	2.048	2.064	2.077	2.067	100,2	100,8	100,6	99,5
Број привредних субјеката са разменом у оба смера	401	433	412	466	460	108,0	95,2	113,1	98,7

ИЗВОЗ АП ВОЈВОДИНЕ У САВЕЗНУ РЕПУБЛИКУ НЕМАЧКУ ПО СЕКТОРИМА ДЕЛАТНОСТИ И ПРОИЗВОДИМА (КД 2010)

Посматрано по секторима делатности, у извозу АП Војводине у Немачку доминантно је учешће извоза **Прерађивачке индустрије (97,6% у периоду јануар - април 2024. године)**, који је у односу на исти период претходне године забележио **повећање од 5,4%** (првенствено услед повећаног извоза електричне опреме). Непуних 2% укупног војвођанског извоза у Немачку у посматраном периоду чинио је **извоз Пољопривреде, шумарства и рибарства (1,3%)**, који је **мг. био већи за 8,6%**. Преостали извоз АП Војводине у Немачку чинио је извоз сектора **Снабдевање водом и управљање отпадним водама (0,7%)** и сектора **Информисање и комуникације (0,5%** у посматраном периоду).

Структура извоза АП Војводине у Немачку, јануар - април 2024.



Посматрано по областима делатности, највеће учешће у извозу АП Војводине у Немачку имају управо области прерађивачке индустрије, и то пре свега **Производња електричне опреме (41,3% укупног војвођанског извоза у Немачку у прва четири месеца 2024. године)**, затим **Производња моторних возила и приколица (14,7%)** и **Производња производа од гуме и пластике (6,7%)**.

Водеће делатности у извозу АП Војводине у Немачку, јануар - април 2024. (кумулативно учешће 92,3% у укупном војвођанском извозу у Немачку)



Посматрано по артиклима, у периоду јануар - април 2024. године, из Војводине у Немачку највише је извезено Делова за машине из тарифног броја 8501 и 8502 (делови за електромоторе и електричне генераторе), у вредности од 109,0 млн евра, што је за 19% више мг., са учешћем од 16,3% у укупном извозу АП Војводине у Немачку (односно учешћем од 95,5% у укупном војвођанском извозу датог артикла у посматраном периоду). На другом месту је извоз артикла Сетови проводника за паљење, остали сетови за возила, са учешћем од 6,5% у укупном извозу АП Војводине у Немачку у посматраном периоду (односно учешћем од 21,1% у укупном војвођанском извозу датог артикла) и повећањем вредности извоза од 22,1% мг.

Највеће међугодишње повећање вредности извоза у Немачку забележено је код Делова турбомлазних или турбопропелерних мотора, чија је вредност извоза из Војводине у Немачку је повећана чак 82 пута међугодишње у посматраном периоду. С друге стране, значајније је смањен извоз артикла Вучни мотори наизменичне струје, вишефазни, снаге >75KW, за 32,0% мг.

Најзначајнији извозни производи у спољнотрговинској робној размени
АП Војводине и Савезне Републике Немачке

*у 000 евра

Назив производа	2023.			I-IV 2024.			Учешће у укупном извозу АПВ датог артикла
	Износ	Учешће	Индекс 2023 / 2022	Износ	Учешће	Индекс I – IV 2024 / I – IV 2023	
Укупно	1.649 врста артикала			1.087 врста артикала			
Делови за машине из тр. бр. 8501 и 8502, остало	322.259	16,3%	121,0	109.038	16,3%	119,0	95,5%
Сетови проводника за паљење, остали сетови за возила	109.738	5,5%	117,3	43.631	6,5%	122,1	21,1%
Вучни мотори наизменичне струје, вишефазни, снаге >75kW	152.497	7,7%	189,0	40.076	6,0%	68,0	100,0%
Остали мотори, генератори, једносмерни, =<750W, остали	67.206	3,4%	180,2	33.424	5,0%	193,2	91,2%
Остали лекови, за малопродају	94.350	4,8%	144,6	30.815	4,6%	99,2	36,6%
Делови турбомлазних или турбопропелерних мотора	12.397	0,6%	746,3	30.297	4,5%	8.210,1	82,0%
Издувни лонци и издувне цеви, остали, за моторна возила	73.761	3,7%	187,2	30.081	4,5%	126,0	64,8%
Генератори наизменичне струје, снаге преко 750kVA	99.929	5,1%	106,1	23.484	3,5%	81,8	96,5%
Отпорници грејни електрични, носач од изолатора, остали	62.283	3,1%	119,5	23.421	3,5%	123,9	99,7%
Турбокомпресори, једностепени, остали	139.985	7,1%	422,1	19.947	3,0%	36,4	69,8%

УВОЗ ИЗ САВЕЗНЕ РЕПУБЛИКЕ НЕМАЧКЕ У АП ВОЈВОДИНУ ПО СЕКТОРИМА ДЕЛАТНОСТИ И ПРОИЗВОДИМА (КД 2010)

Већински део увоза АП Војводине из Немачке реализује сектор **Прерађивачке индустрије (74,8% у периоду јануар - април 2024. године)**, који је у посматраном периоду међугодишње био **већи за 8,1%**. На другом месту је увоз сектора **Некласификовано по КД**, који је чинио **23,7%** укупног војвођанског увоза из Немачке у посматраном периоду, а међугодишње је **смањен за 8,3%**, док је на трећем месту је **увоз Пољопривреде, шумарства и рибарства (1,3%, уз мг. повећање од 2,2%)**. Преостали увоз из Немачке реализовали су сектори **Информисање и комуникације** и **Рударство** (по 0,1% у посматраном периоду).

Структура увоза АП Војводине из Немачке, јануар - април 2024.



Посматрано по областима делатности, у увозу АП Војводине из Немачке највеће учешће има област **Некласификовано по КД**, односно **23,7%** у прва четири месеца 2024. године. Следе области прерађивачке индустрије, и то: **Производња непоменутих машина и опреме (13,2%** укупног војвођанског увоза из Немачке у посматраном периоду), **Производња основних метала (10,8%)** и **Производња моторних возила и приколица (9,4%)**.

Водеће делатности у увозу АП Војводине из Немачке, јануар - април 2024. (кумулативно учешће 92,5% у укупном војвођанском увозу из Немачке)



Посматрано по артиклима, у периоду јануар - април 2024. године Војводина је из Немачке највише увезла **Неразврстане робе по ЦТ (20,6%** укупног увоза из Немачке), али за **8,8% мање мг.** На другом месту је **увоз артикла Жица од рафинисаног бакра, попречног пресека > 6mm (9,0%),** који је међугодишње био мањи за **19,5%**, а чинио је **94,5% укупног војвођанског увоза датог артикла** у посматраном периоду.

У групи од првих десет увозних артикала, највеће повећање вредности увоза из Немачке забележено је код артикла **Остале машине и уређаји са посебним функцијама, остало** (осам пута већи увоз у поређењу са прва четири месеца 2023. године).

Најзначајнији увозни производи у спољнотрговинској робној размени
АП Војводине и Савезне Републике Немачке

*у 000 евра

Назив производа	2024.			I-IV 2024.			Учешће у укупном увозу АПВ датог артикла
	Износ	Учешће	Индекс 2023 / 2022	Износ	Учешће	Индекс I-IV 2024 / I-IV 2023	
Укупно	3.577 врста артикала			2.784 врсте артикала			
Неразврстана роба по ЦТ-роба у слободној зони	466.807	25,0%	125,3	132.163	20,6%	91,2	37,8%
Жица од рафинисаног бакра, попречног пресека >6mm	181.715	9,7%	83,7	58.016	9,0%	80,5	94,5%
Неразврстана роба по ЦТ-роба на складиштењу	58.267	3,1%	95,8	19.888	3,1%	95,1	10,6%
Аутомобили, дизел, >1500-2500 cm ³ , употребљавани	46.899	2,5%	99,0	16.832	2,6%	130,6	62,9%
Делови за машине из тр. бр. 8501 и 8502, остало	45.301	2,4%	111,1	15.058	2,3%	91,3	22,9%
Остале машине и уређаји са посебним функцијама, остало	9.469	0,5%	123,8	12.757	2,0%	823,5	63,4%
Кутије, сандуци, гајбе и слични производи, остало	26.444	1,4%	114,8	10.427	1,6%	139,4	48,0%
Тилидин (INN) и његове соли	16.052	0,9%	123,0	7.392	1,2%	85,3	96,9%
Делови турбомлазних или турбопропелерних мотора	4.844	0,3%	443,7	5.819	0,9%	520,5	7,5%
Возила остала, путничка, оба мотора, дизел, без пуњења, употребљавана	11.338	0,6%	148,4	5.733	0,9%	194,3	70,5%

Војводина је у периоду јануар - април 2024. године увезла 2.784 различите врсте производа из Немачке, знатно више него што је извезла (1.087).

СТРАНЕ ДИРЕКТНЕ ИНВЕСТИЦИЈЕ ИЗ САВЕЗНЕ РЕПУБЛИКЕ НЕМАЧКЕ У АП ВОЈВОДИНИ

Укупно **73 компаније** из Савезне Републике Немачке уложиле су до сада **1,9 млрд евра** на територији АП Војводине. Тренутно је активно **57 компанија** у којима је запослено преко 24 хиљаде радника. Највеће инвестиције у Војводини из Немачке су **HEMOFARM AD Вршац**, из области фармацеутске индустрије (производња фармацеутских препарата) и **ZF Serbia d.o.o. Панчево**, из области аутомобилске индустрије (истраживање и развој).

ИЗВОР ПОДАТАКА

1. Републички завод за статистику, <https://www.stat.gov.rs/oblasti/spoljna-trgovina/>
2. Central Intelligence Agency (CIA), The World Factbook, <https://www.cia.gov/the-world-factbook/countries/germany/>
3. Trading Economics, <https://tradingeconomics.com/germany/indicators>
4. Развојна агенција Војводине, <https://rav.org.rs/sr/>
5. Министарство спољних послова Републике Србије, <https://www.mfa.gov.rs/spoljna-politika/bilateralna-saradnja>



ПРИВРЕДНА КОМОРА ВОЈВОДИНЕ

Служба за привредна кретања и економске односе са иностранством

Број: 05/4-12/29-2024