



Привредна сарадња АП Војводине и Народне Републике Кине

јануар - јун 2024. године



ПРИВРЕДНА
КОМОРА
ВОЈВОДИНЕ

1919

Нови Сад, август 2024. године

НАРОДНА РЕПУБЛИКА КИНА – ОСНОВНЕ ИНФОРМАЦИЈЕ



	Народна Република Кина	Република Србија
Површина	9.596.960 km ²	88.499 km ²
Главни град	Пекинг	Београд
Број становника	1.416.043.270 (процена 2024)	6.605.168 (процена 2023)
БДП	17.794.78 млрд USD (2023)	75,19 млрд USD (2023)
Процентуални годишњи раст БДП	4,7% (Q2 2024)	4,2% (Q2 2024)
Удео пољопривреде у БДП	7,9%	9,8%
Удео индустрије у БДП	40,5%	41,1%
Удео услуга у БДП	51,6%	49,1%
БДП по глави становника (PPP¹)	22.135,43 USD (2023)	24.510,79 USD (2023)
Стопа инфлације	0,5% (јул 2024)	4,3% (јул 2024)
Стопа незапослености	5,2% (јул 2024)	9,4% (Q1 2024)

Према подацима Министарства спољних послова Републике Србије, односи стратешког партнерства између Републике Србије и Народне Републике Кине успостављени 2009. године, додатно су продубљени 2013. године и потом подигнути на ниво свеобухватног стратешког партнерства 2016. године.

Република Србија придаје велики значај сарадњи са НР Кином у оквиру механизма сарадње између Кине и земаља Централне и Источне Европе, као и кроз иницијативу „Појас и пут“. Односе две земље карактерише интензиван политички дијалог и размена посета на високом и највишем политичком нивоу. Две земље остварују и интензивну парламентарну сарадњу.

НР Кина је најважнији трговински партнер Републике Србије у Азији. У 2023. обим робне размене износио је 5,6 милијарди евра, од чега је извоз из Републике Србије износио 1,1 милијарду евра, а увоз из НР Кине 4,5 милијарди евра. НР Кина је други најзначајнији спољнотрговински партнер Републике Србије.

¹ Паритет куповне моћи (енгл. *Purchasing power parity* - PPP) је однос општих индекса цена међу државама који служе за корекцију службених курсева.

Две земље остварују веома добру пројектну сарадњу у области инфраструктуре и енергетике. Међу најзначајнијим пројектима издваја се „Пупинов мост“ (Земун-Борча), изградња деонице ауто-пута „Милош Велики“, реконструкција ТЕ „Костолац“ и др. У оквиру механизма сарадње између Кине и земаља Централне и Источне Европе у току је реализација трилатералног пројекта модернизације железничке пруге на релацији Београд-Будимпешта (између Републике Србије, НР Кине и Мађарске).

Највећи кинески инвеститори у Србији су компанија „Зиђин“, која је 2018. године инвестирала у РТБ Бор, као и компанија „Хестил“ која је извршила аквизицију Железаре Смедерево 2016. године. Поред тога, значајна је и инвестиција компаније Shandong „Linglong“ у изградњу фабрике гума у Зрењанину 2019. године. У Крагујевцу је новембра 2019. отворена и кинеска фабрика „Yanfeng Automotive Interiors“, за производњу компоненти за унутрашњост аутомобила.

Уговорно стање између Републике Србије и НР Кине карактеришу:

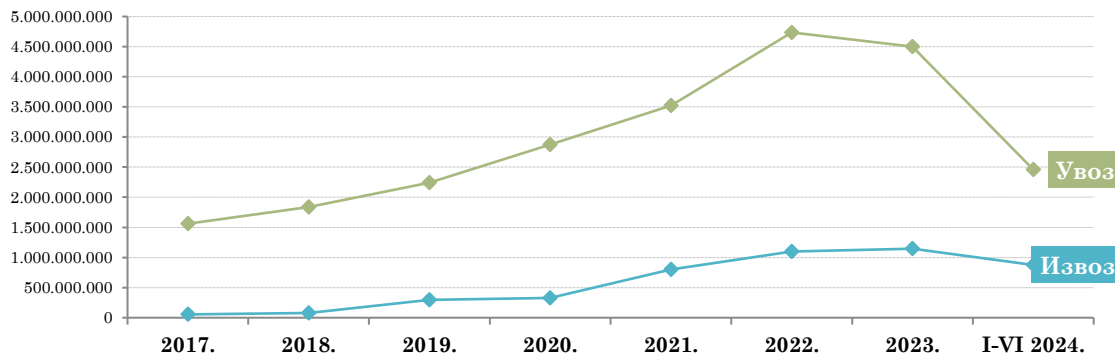
- Оквирни споразум о привредно-техничкој сарадњи између Владе Републике Србије и Владе НР Кине, из 2009. године;
- Заједничка изјава Републике Србије и НР Кине о продубљивању стратешког партнерства, из 2013. године;
- Споразум између Владе Републике Србије и Владе НР Кине о обостраном оснивању културних центара, из 2014. године;
- Заједничка изјава Републике Србије и НР Кине о успостављању свеобухватног стратешког партнерства, из 2016. године;
- Споразум између Владе Републике Србије и Владе НР Кине о укидању виза за носиоце обичних пасоша, из 2016. године.

СПОЉНОТРГОВИНСКА РОБНА РАЗМЕНА РЕПУБЛИКЕ СРБИЈЕ И НАРОДНЕ РЕПУБЛИКЕ КИНЕ

Спољнотрговинску робну размену између Републике Србије и Народне Републике Кине карактерише **знатно већи увоз од извоза**, односно **спољнотрговински дефицит** на страни Републике Србије.

У периоду јануар - јун 2024. године, у робној размени са Кином забележен је **дефицит у вредности од 1,6 млрд евра**, који је за 121 млн евра, тј. **7,1% мањи** од дефицита забележеног у истом периоду прошле године. Већи раст извоза у Кину од раста увоза из Кине допринели су **повећању и даље ниске покривености увоза извозом**, са 23% колико је износила у периоду јануар - јун прошле године, на **36% у истом периоду ове године**.

Спољнотрговинска робна размена између Републике Србије и Народне Републике Кине (у еврима)



Укупна робна размена између Републике Србије и Народне Републике Кине је у шест месеци ове године износила **3,3 млрд евра** и **за 22,3% је виша од размене остварене у истом периоду прошле године**.

Извоз из Србије у Кину је у периоду јануар - јун 2024. године реализован у вредности од **877,3 млн евра** и у односу на исти период 2023. године **повећан је за 70,9%**, док је **увоз из Кине у Србију** износио **2,5 млрд евра** и у односу на период јануар - јун прошле године забележио је **повећање од 11,0%**.

Спољнотрговинска робна размена Републике Србије и Народне Републике Кине
*у 000 евра

Период	Извоз	Индекс	Увоз	Индекс	Укупно	Индекс	Салдо
I-VI 2024.	877.274	170,9	2.458.201	111,0	3.335.474	122,3	-1.580.927
I-VI 2023.	513.250	79,4	2.215.153	97,4	2.728.403	93,4	-1.701.903
2023.	1.145.979	104,1	4.502.242	95,1	5.648.221	96,8	-3.356.263
2022.	1.100.734	137,7	4.736.196	134,5	5.836.930	135,1	-3.635.463

Кина је један од најважнијих спољнотрговинских партнера Републике Србије. Размена Србије са Кином чинила је **10% укупне спољнотрговинске робне размене Републике Србије** остварене током прве половине 2024. године (извоз у Кину чинио је **6% укупног извоза**, а увоз из Кине **13% укупног увоза Републике Србије** у датом периоду).

Кина се налази на високом **другом месту** на листи земаља са којима је Србија забележила робну размену у периоду јануар - јун 2024. године (четврто место међу извозним земаљама, а друго место на листи земаља из којих је Србија увозила).

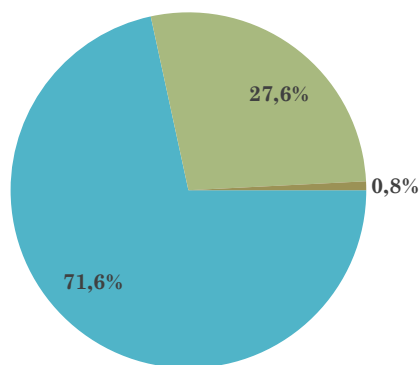
Учешће и позиција НР Кине у робној размени Републике Србије са светом, јануар - јун 2024. године

УКУПНА РАЗМЕНА	10,0%	2. место
ИЗВОЗ	6,0%	4. место
УВОЗ	13,0%	2. место

Посматрано по секторима делатности, **највећи део извоза Србије у Кину чини извоз сектора Рударство (71,5%** у периоду јануар - јун 2024. године), који је у односу на исти период 2023. године **повећан за 53,4%** (услед повећаног извоза руде бакра и концентрата). **Целокупан извоз сектора Рударство у Кину** у посматраном периоду односи се на **извоз руде бакра и концентрата** (који је чинио 81,5% укупног извоза датог артикла Републике Србије у посматраном периоду). На другом месту је извоз **Прерађивачке индустрије**, који је чинио **27,6%** укупног републичког извоза у Кину у периоду јануар - јун 2024. године, а који је у односу на исти период прошле године забележио **повећање од значајних 140,0%** (вођено **повећаним ивозом Производње основних метала**, за 193,9% мг. - и то артикла Катоде и секције катода, од рафинисаног бакра). Преостали извоз у Кину чинио је извоз сектора **Пољопривреда, шумарство и рибарство (0,8%** укупног извоза у Кину у посматраном периоду).

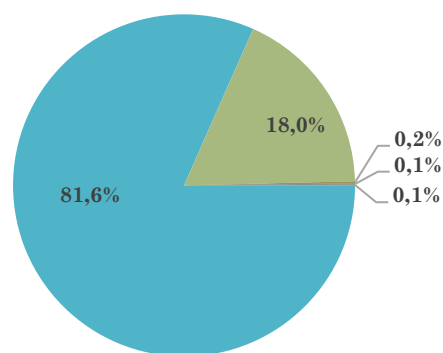
С друге стране, у **укупном увозу из Кине Прерађивачка индустрија представља доминантан сектор (81,6%** у периоду јануар - јун 2024. године), са забележеним међугодишњим **повећањем вредности увоза за 6,6%**. На другом месту је увоз сектора **Некласификовано по КД** (учешће **18,0%**), који је у односу на период јануар - јун прошле године забележио повећање вредности увоза од 37,2%. Преостали увоз реализовали су сектори **Пољопривреда, шумарство и рибарство (0,2%), Информисање и комуникације (0,1%)** и **Рударство (0,1%)**.

Структура извоза Републике Србије у Кину, I-VI 2024. године



■ Рударство
■ Прерађивачка индустрија
■ Пољопривреда, шумарство и рибарство

Структура увоза Републике Србије из Кине, I-VI 2024. године



■ Прерађивачка индустрија
■ Некласификовано по КД
■ Пољопривреда, шумарство и рибарство
■ Информисање и комуникације
■ Рударство

У наставку је дат **преглед најзначајнијих извозних и увозних производа** у робној размени Републике Србије са НР Кином, у периоду **јануар - јун 2024. године**.

Најзначајнији производи у робној размени између Републике Србије и Народне Републике Кине

*у 000 евра

ИЗВОЗ		I-VI 2024.	
Назив производа	Износ	Учешће	Индекс
Руде бакра и концентрати	627.648	71,5%	153,4
Катодe и секције катода, од рафинисаног бакра	190.912	21,8%	291,1
Дрво букве, обрађено по дужини, дебљине>6mm	13.113	1,5%	111,3
Дрво неиобрађено или учетворено, од храста	4.391	0,5%	266,1
Угљеник (чађ и остали облици угљеника непоменути)	3.909	0,4%	-

УВОЗ		I-VI 2024.	
Назив производа	Износ	Учешће	Индекс
Неразврстана роба по ЦТ ² -роба на складиштењу	242.137	9,9%	110,7
Неразврстана роба по ЦТ-војна роба	226.315	9,2%	11.616,3
Неразврстана роба по ЦТ-роба у слободној зони	199.848	8,1%	193,6
Паметни телефони, "smartphones"	71.721	2,9%	99,4
Портабл машине за АОП, масе до 10kg	43.332	1,8%	100,9

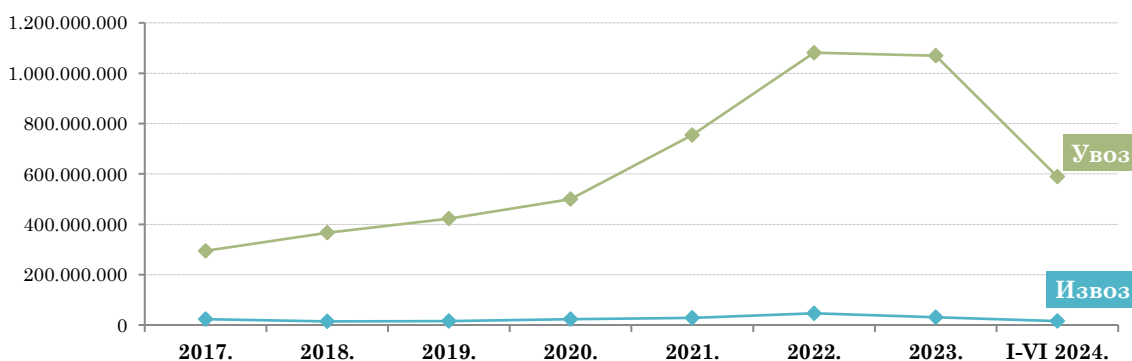
² На основу Методологије статистике спољне трговине која врши обраду по општем систему трговине, појам Неразврстана роба по ЦТ обухвата следеће: војна роба, роба у складиштењу и роба у слободној зони за коју још није одређена царинска тарифа и делови за моторна возила и делови за авионе који се увозе или извозе уз основно средство.

СПОЉНОТРГОВИНСКА РОБНА РАЗМЕНА АУТОНОМНЕ ПОКРАЈИНЕ ВОЈВОДИНЕ И НАРОДНЕ РЕПУБЛИКЕ КИНЕ

Спољнотрговинску робну размену између АП Војводине и Народне Републике Кине, као и на републичком нивоу, карактерише **знатно већи увоз од извоза**, односно **спољнотрговински дефицит** на страни АП Војводине.

У периоду јануар - јун 2024. године Војводина је забележила **дефицит у робној размени са Кином, у вредности од 573,6 млн евра**, који је за 48,8 млн евра, тј. **9,3% већи** од дефицита забележеног у истом периоду претходне године. Знатно већи увоз из Кине од извоза доприносе изузетно **ниској покривености увоза извозом у робној размени између Војводине и Кине**, која је у шест месеци 2024. године износила свега **3%** (у истом периоду 2023. 2%).

Спољнотрговинска робна размена између АП Војводине и Народне Републике Кине (у еврима)



Укупна робна размена између АП Војводине и НР Кине је у периоду јануар - јун 2024. године износила **604,9 млн евра** (што чини 18% укупне размене између Републике Србије и Кине у истом периоду), што је **10,0% више** у односу на размену остварену у истом периоду прошле године.

Извоз из АП Војводине у Кину је у периоду јануар - јун 2024. године износио свега **15,6 млн евра**, али је за **24,6% повећан** мг., док је **увоз из Кине у Војводину у истом периоду износио 589,2 млн евра** и у односу на исти период прошле године **већи је за 9,7%**.

Спољнотрговинска робна размена АП Војводине и Народне Републике Кине

Период	Извоз	Индекс	Увоз	Индекс	Укупно	Индекс	Салдо
I-VI 2024.	15.639	124,6	589.239	109,7	604.878	110,0	-573.601
I-VI 2023.	12.556	43,1	537.361	103,5	549.917	100,3	-524.805
2023.	30.336	65,1	1.069.566	98,9	1.099.901	97,5	-1.039.230
2022.	46.603	162,5	1.081.556	143,3	1.128.159	144,0	-1.034.953

*у 000 евра

Кина је један од **најважнијих спољнотрговинских партнера** АП Војводине, нарочито када је реч о увозу. У укупној спољнотрговинској робној размени АП Војводине у периоду јануар - јун 2024. године, **размена са Кином, са уделом од 5,4%, заузела је пето место.**

Међу земљама у које је Војводина пласирала робу током шест месеци 2024. године, Кина је са уделом од 0,3% заузела 28. место, док се на листи земаља из којих Војводина увози, Кина налази на високом другом месту, са учешћем од 9,5% у укупном увозу у посматраном периоду.

Учешће и позиција НР Кине у робној размени АП Војводине, јануар - јун 2024. године

УКУПНА РАЗМЕНА	5,4%	5. место
ИЗВОЗ	0,3%	28. место
УВОЗ	9,5%	2. место

Према последњим расположивим подацима, у 2023. години је у АП Војводини укупно 3.145 привредних субјеката пословало са Кином. Далеко је више било оних који су само увозили из Кине (3.048), од оних који су извозили у Кину (21), док је 76 привредних субјеката бележило размену у оба смера.

Број привредних субјеката АП Војводине који послују са НР Кином

АП Војводина - НР Кина	2019.	2020.	2021.	2022.	2023.	Индекс 2020/2019.	Индекс 2021/2020.	Индекс 2022/2021.	Индекс 2023/2022.
Укупно - Број привредних субјеката	2.531	2.696	2.765	2.846	3.145	106,5	102,6	102,9	110,5
Број привредних субјеката који само извозе	27	32	24	18	21	118,5	75,0	75,0	116,7
Број привредних субјеката који само увозе	2.452	2.593	2.682	2.769	3.048	105,8	103,4	103,2	110,1
Број привредних субјеката са разменом у оба смера	52	71	59	59	76	136,5	83,1	100,0	128,8

ИЗВОЗ АП ВОЈВОДИНЕ У НАРОДНУ РЕПУБЛИКУ КИНУ ПО СЕКТОРИМА ДЕЛАТНОСТИ И ПРОИЗВОДИМА (КД 2010)

Посматрано по секторима делатности, **готово целокупан војвођански извоз у Кину односи се на извоз сектора Прерађивачке индустрије (93,0% у периоду јануар - јун 2024), који је у односу на исти период 2023. године забележио био већи за 21,8%. Преостали извоз чинио је извоз сектора Пољопривреда, шумарство и рибарство (7,0% укупног војвођанског извоза у Кину у првих шест месеци 2024), а који је међугодишње повећан за 77,8% (услед повећаног извоза необрађеног дрвета од четинарског дрвета).**

Структура извоза АП Војводине у НР Кину, I-VI 2024. године



Посматрано по областима делатности, највеће учешће у извозу АП Војводине у Кину имају области прерађивачке индустрије, и то **Производња електричне опреме (32,7% укупног војвођанског извоза у Кину у првих шест месеци 2024, а који је за 73,2% повећан м.г.) и Производња непоменутих машина и опреме (учешће 24,8%, уз међугодишње смањење од 9,6%). У групи од првих десет области делатности у извозу АП Војводине у Кину, осим области прерађивачке индустрије, налази се и област сектора пољопривреде, и то Шумарство и сеча дрвећа, са учешћем од 7,0% у периоду јануар - јун 2024, а који је м.г. повећан за 77,8%.**

Структура извоза АП Војводине у Кину, према областима делатности (кумулативно учешће 98,0% у укупном војвођанском извозу у Кину, I-VI 2024)



Посматрано **према артиклима**, из Војводине у Кину је, током првих шест месеци 2024. године, **највише извезено Прекидача дугмастих притисних, за напон до 60V, и то у вредности од 2,4 млн евра (учешће 15,5% у укупном војвођанском извозу у Кину, а истовремено 24,8% укупног војвођанског извоза датог артикла у истом периоду), уз значајно м.г. повећање вредности извоза, за 333,3%.**

На другом месту је извоз артикла **Остали мотори; генератори; једносмерни, >750W=<7,5kW**, у вредности од **1,8 млн евра** (учешће **11,7%** у укупном извозу Војводине у Кину, а истовремено **13,1%** укупног војвођанског извоза датог артикла у истом периоду), уз **значајно мг. повећање вредности извоза** (у истом периоду прошле године вредност извоза овог артикла у Кину је износила свега 13 хиљада евра).

На трећем месту је извоз артикла **Циркулационе пумпе за грејне системе и слично**, које су извезене у вредности од **1,3 млн евра**, што је за **31,0% мање мг.**, са учешћем од **8,3%** у укупном војвођанском извозу у Кину у прих шест месеци 2024. (што истовремено чини **1,9%** укупног војвођанског извоза овог артикла у истом периоду). Остали извозни производи појединачно учествују са мање од по **7,5%** у укупном извозу Србије из Кине.

**Најзначајнији извозни производи у спољнотрговинској робној размени
АП Војводине и Народне Републике Кине**

*у 000 евра

Назив производа	2023.			I-VI 2024.			Учешће у укупном извозу АПВ датог артикла
	Износ	Учешће	Индекс 2023 / 2022	Износ	Учешће	Индекс I-VI 2024 / I-VI 2023	
Укупно	242 врсте артикала			151 врста артикала			
Прекидачи дугмасти притисни, за напон до 60V	3.407	11,2%	-	2.421	15,5%	433,3	24,8%
Остали мотори; генератори: једносмерни, >750W=<7,5kW, остали	1.386	4,6%	-	1.826	11,7%	13.839,1	13,1%
Циркулационе пумпе за грејне системе и слично	3.104	10,2%	73,4	1.303	8,3%	69,0	1,9%
Остале центрифугалне пумпе, једностепене, за остале сврхе	1.641	5,4%	26,6	1.133	7,2%	81,9	12,1%
Листови за фурнирање, остало дрво, остало, дебљине>1mm	2.248	7,4%	540,9	1.121	7,2%	155,2	13,8%
Контејнери, од Al фолије дебљине до 0,2mm, V=<300l	550	1,8%	-	931	6,0%	-	76,9%
Делови пумпи за течности, за осталу употребу	861	2,8%	283,8	839	5,4%	133,1	14,4%
Дрво необрађено, од осталог четинарског дрвета	341	1,1%	52,2	717	4,6%	1.083,5	58,5%
Делови и прибор за моторна возила (8701-8705) ³ , остало	1.144	3,8%	101,4	535	3,4%	80,5	1,5%
Остали производи од гуме, осим од тврде гуме, остало	988	3,3%	81,9	468	3,0%	94,6	1,9%

³ ЦТ 8701 - Трактори; ЦТ 8702 - Моторна возила за превоз десет или више особа, укључујући возача; ЦТ 8703 - Путнички аутомобили и друга моторна возила конструисана првенствено за превоз лица, укључујући „караван” и „комби” возила и возила за трке; ЦТ 8704 - Моторна возила за превоз робе; ЦТ 8705 - Моторна возила за специјалне сврхе, осим оних конструисаних првенствено за превоз путника или робе.

УВОЗ ИЗ НАРОДНЕ РЕПУБЛИКЕ КИНЕ У АП ВОЈВОДИНУ ПО СЕКТОРИМА ДЕЛАТНОСТИ И ПРОИЗВОДИМА (КД 2010)

Више од половине увоза АП Војводине из Кине реализује сектор **Прерађивачке индустрије (59,3%** у првих шест месеци 2024), који је међугодишње **смањен за 10,7%** (вођено смањеним увозом машина и опреме). На другом месту се налази увоз сектора **Некласификовано по КД**, који је чинио **40,2%** укупног војвођанског увоза из Кине у периоду јануар - јун 2024. године, а међугодишње је забележио **повећање вредности увоза за 65,2%**. Преостали увоз АП Војводине из Кине реализовали су сектори Пољопривреда, шумарство и рибарство (0,4%) и Информисање и комуникације (0,1%).

Структура увоза АП Војводине из Кине, I-VI 2024. године



Посматрано по областима делатности, у увозу АП Војводине из Кине највеће учешће има област **Некласификовано по КД (40,2%** укупног увоза из Кине у периоду јануар - јун 2024. године, а за **65,2%** више мг.). Следи увоз области **Производња непоменутих машина и опреме (13,0%**, уз међугодишњи пад од **31,4%**), затим **Производња електричне опреме (учешће 8,2%**, уз мг. раст увоза од **4,4%**) и **Производња рачунара, електронских и оптичких производа (учешће 7,7%**, уз мг. раст увоза од **10,4%**).

Водеће делатности у увозу АП Војводине из Кине, I-VI 2024. (кумулативно учешће 92,5% у укупном војвођанском увозу из Кине)



Посматрано по артиклима, у периоду јануар - јун 2024. године, из Кине у Војводину је највише увезено **Неразврстане робе по ЦТ - робе у слободној зони (28,9%** увоза, уз међугодишње **повећање од 114,3%**) и **Неразврстане робе по ЦТ - робе на складиштењу (11,3%** увоза из Кине, уз међугодишње **повећање од 4,0%**).

Најзначајнији увозни производи у спољнотрговинској робној размени
АП Војводине и Народне Републике Кине

*у 000 евра

Назив производа	2023.			I-VI 2024.			Учешће у укупном увозу АПВ датог артикла
	Износ	Учешће	Индекс 2023 2022	Износ	Учешће	Индекс I – VI 2024 I – VI 2023	
Укупно	3.753 врсте артикала			3.331 врста артикла			
Неразврстана роба по ЦТ-роба у слободној зони	246.699	23,1%	168,9	170.309	28,9%	214,3	31,5%
Неразврстана роба по ЦТ-роба на складиштењу	139.210	13,0%	93,5	66.304	11,3%	104,0	24,0%
Уређаји за климатизацију (прозорски, зидни), сплит системи	21.503	2,0%	77,5	13.785	2,3%	82,6	95,4%
Делови за машине из тр. бр. 8501 и 8502 ⁴ , остало	20.287	1,9%	162,2	10.160	1,7%	92,3	10,9%
Портабл машине за АОП, масе до 10kg	12.285	1,1%	128,9	8.288	1,4%	112,6	89,1%
Лим поцинковани, на други начин, ширине≥600mm, остали	13.592	1,3%	666,7	8.150	1,4%	132,9	62,8%
Магнети перманентни, остало	3.188	0,3%	1.990,1	6.786	1,2%	227,9	84,7%
Цеви бешавне "casing", "tubing", остало, d=<168,3mm	6.463	0,6%	319,7	5.651	1,0%	104,3	99,5%
Фотонапонске ћелије састављене у модуле или плоче	4.519	0,4%	57,3	4.731	0,8%	400,7	89,0%
Катализатори на носачу, остало	388	0,0%	57,8	4.665	0,8%	286.366,8	21,2%

Војводина је у периоду јануар - јун 2024. године увезла 3.331 различиту врсту производа из Кине, знатно више него што је извезла у Кину у истом периоду (151).

⁴ ЦТ 8501 - Електромотори и електрични генератори (осим генераторских агрегата); ЦТ 8502 - Електрични генераторски агрегати и ротациони конвертори (претварачи):

СТРАНЕ ДИРЕКТНЕ ИНВЕСТИЦИЈЕ ИЗ НАРОДНЕ РЕПУБЛИКЕ КИНЕ У АП ВОЈВОДИНИ

Посматрано од 2001. године, из Народне Републике Кине је у АП Војводину уложено **281 млн евра**. На територији Војводине тренутно је активно **10 компанија** које представљају инвестиције из Кине, а у којима је запослено преко **2.000 радника**. Највећа међу кинеским инвестицијама у Војводини је **Haitian Machinery Ruma d.o.o.**, у области машинске индустрије (производња машина за израду пластике и гуме).

Активна привредна друштва у АП Војводини – СДИ из Народне Републике Кине

Редни бр.	Година иницијалне инвестиције	Назив компаније у АПР-у	Власничка структура компаније у АПР-у	Локација	Област делатности – Грана - Активност	Тип инвестиције
1.	2001.	YUGOSAC DOO NOVI SAD	страна физичка лица	Нови Сад	Пластичарска индустрија - Амбалажни сектор - Производња амбалаже од пластике	Браунфилд
2.	2010.	MOTORENWERKE DOO SUBOTICA	АТВ ТАМЕЛ СА	Суботица	Електронска индустрија - Машински сектор - Производња електромотора, генератора и трансформатора	Браунфилд
3.	2011.	АТВ СЕВЕР DOO, SUBOTICA	WOLONG GROUP (АТВ АУСТРИЈА АНТРИЕБТЕХНИК АГ)	Суботица	Електронска индустрија - Машински сектор - Производња електричних мотора	Аквизиција
4.	2015.	HEALTHCARE EUROPE DOO RUMA	HEALTHCARE CO.LTD/EVERREST APS	Рума	Грађевинска индустрија - Производња меморијске пене	Заједничко улагање/ Гринфилд
5.	2017.	JINGLE SANTA DOO VOJKA	страна физичка лица	Стара Пазова/Војка	Пластичарска индустрија - Производња осталих производа од пластике	Браунфилд
6.	2019.	Privredno društvo MDPI d.o.o. Beograd	страно физичко лице	Нови Сад	Услуге - Услуге за научне чаописе	Браунфилд
7.	2019.	ARONIJA VITA DOO KRNJEŠEVCI	домаће и страна физичка лица	Стара Пазова/ Крњешевци	Агробизнис - Прехрамбени сектор- Производња и пласман производа од воћа (ароније)	Заједничко улагање
8.	2019.	Linglong International Europe d.o.o. Zrenjanin	LINGLONG NETHERLANDS B.V.	Зрењанин	Аутомобилски сектор - Гумарски сектор - Производња пнеуматика	Гринфилд
9.	2022.	Haitian Machinery Ruma d.o.o.	Haitian International Germany GmbH	Рума	Машинска индустрија - Пластичарски сектор - Производња машина за израду пластике и гуме	Гринфилд
10.	2024.	LIANBO PRECISION TECHNOLOGY SERBIA D.O.O. KAĆ	JIANGSU LIANBO PRECISION TECHNOLOGY CO., LTD	Нови Сад/Каћ	Аутомобилска индустрија - Металски сектор - Производња металних делова за моторе (роторе и статоре)	Гринфилд

ИЗВОР ПОДАТАКА

1. Републички завод за статистику, <https://www.stat.gov.rs/oblasti/spoljna-trgovina/>
2. Министарство спољних послова Републике Србије, <https://www.mfa.gov.rs/spoljna-politika/bilateralna-saradnja>
2. Central Intelligence Agency (CIA), The World Factbook, <https://www.cia.gov/the-world-factbook/countries/china/>
3. Trading Economics, <https://tradingeconomics.com/china/indicators>
4. Развојна агенција Војводине, <https://rav.org.rs/sr/>

