



Привредна сарадња АП Војводине и Народне Републике Кине

јануар - фебруар 2024. године



ПРИВРЕДНА
КОМОРА
ВОЈВОДИНЕ

1919

Нови Сад, април 2024. године

НАРОДНА РЕПУБЛИКА КИНА – ОСНОВНЕ ИНФОРМАЦИЈЕ



Народна Република Кина

Република Србија

	Народна Република Кина	Република Србија
Површина	9.596.960 km ²	77.474 km ²
Број становника	1.413.142.846 (процена 2023)	6.693.375 (процена 2023)
БДП	17.963,17 млрд USD (2022)	63,56 млрд USD (2022)
Процентуални годишњи раст БДП	5,2% (Q4 2023)	3,8% (Q4 2023)
Удео пољопривреде у БДП	7,9%	9,8%
Удео индустрије у БДП	40,5%	41,1%
Удео услуга у БДП	51,6%	49,1%
БДП по глави становника (PPP¹)	18.187,84 USD (2022)	20.885,89 USD (2022)
Стопа инфлације	0,7% (фебруар 2024)	5,6% (фебруар 2024)
Стопа незапослености	5,3% (фебруар 2024)	9,1% (Q4 2023)

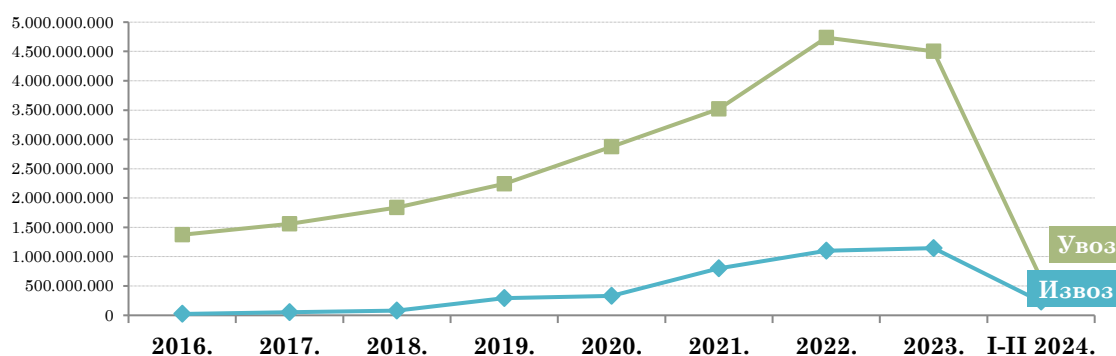
¹ Паритет куповне моћи ([енгл. Purchasing power parity - PPP](#)) је однос општих индекса цена међу државама који служе за корекцију службених курсева.

СПОЉНОТРГОВИНСКА РОБНА РАЗМЕНА РЕПУБЛИКЕ СРБИЈЕ И НАРОДНЕ РЕПУБЛИКЕ КИНЕ

Спољнотрговинску робну размену између Републике Србије и Народне Републике Кине карактерише **знатно већи увоз од извоза**, односно **спољнотрговински дефицит** на страни Републике Србије.

У периоду јануар - фебруар 2024. године, у робној размени са Кином забележен је **дефицит у вредности од 396,8 млн евра**, који је за 90,6 млн евра или 18,6% мањи од дефицита забележеног у истом периоду прошле године. Повећање извоза уз истовремено смањење увоза из Кине допринели су **блажом повећању покривености увоза извозом**, са 27% колико је износила у периоду јануар - фебруар прошле године, на **37% у истом периоду ове године**.

Спољнотрговинска робна размена између Републике Србије и Народне Републике Кине (у еврима)



Укупна робна размена између Републике Србије и Народне Републике Кине је у прва два месеца ове године износила **857,1 млн евра**, што је **за незнатних 0,1% више од размене остварене у истом периоду прошле године**.

Извоз из Србије у Кину је у периоду јануар - фебруар 2024. године реализован у вредности од **230,1 млн евра** и у односу на исти период 2023. године **повећан је за 24,9%**, док је **увоз из Кине у Србију** износио **626,9 млн евра** и у односу на период јануар - фебруар прошле године забележио је **смањење од 6,7%**.

Спољнотрговинска робна размена Републике Србије и Народне Републике Кине

Период	Извоз	Индекс	Увоз	Индекс	Укупно	Индекс	Салдо
I-II 2024.	230.126	124,9	626.944	93,3	857.070	100,1	-396.818
I-II 2023.	184.272	141,7	671.691	103,5	855.963	109,9	-487.419
2023.	1.145.979	104,1	4.502.242	95,1	5.648.221	96,8	-3.356.263
2022.	1.100.734	137,7	4.736.196	134,5	5.836.930	135,1	-3.635.463

Кина је један од најважнијих спољнотрговинских партнера Републике Србије, нарочито када је реч о увозу. **Размена Србије са Кином** чинила је **8% укупне спољнотрговинске робне размене Републике Србије** остварене у периоду јануар - фебруар 2024. године (извоз у Кину чинио је **5% укупног извоза**, а увоз из Кине **11% укупног увоза Републике Србије** у датом периоду).

Кина се налази на високом **другом месту** на листи земаља са којима је Србија забележила робну размену у периоду јануар - фебруар 2024. године (пето место међу извозним земљама, а друго место на листи земаља из којих је Србија увозила).

Учешће НР Кине у укупној робној размени Републике Србије, I-II 2024. године

УКУПНО	8%
ИЗВОЗ	5%
УВОЗ	11%

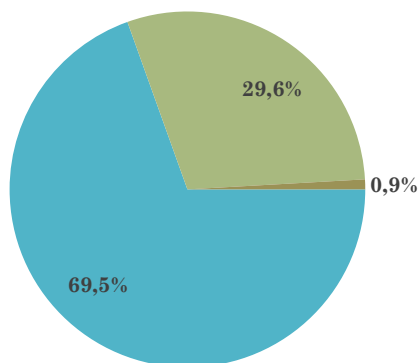
Позиција НР Кине у редоследу земаља са којима Република Србија бележи робну размену, I-II 2024. године

УКУПНО	2. место
ИЗВОЗ	5. место
УВОЗ	2. место

Посматрано по секторима делатности, **највећи део извоза Србије у Кину представља извоз Рударства (69,5%** у периоду јануар-фебруар 2024. године), који је у односу на исти период 2023. године **смањен за 7,6%**. Извоз сектора Рударство у Кину у целокупном износу односи се на **извоз руде бакра и концентрата**. На другом месту је извоз **Прерађивачке индустрије**, који је чинио **29,6%** укупног републичког извоза у Кину у периоду јануар - фебруар 2024. године, а који је у односу на исти период прошле године забележио **повећање од значајних 545,9%** (вођено **повећаним ивозом Производње основних метала**). Преостали извоз у Кину чинио је **извоз сектора Пољопривреда, шумарство и рибарство (0,9%)**.

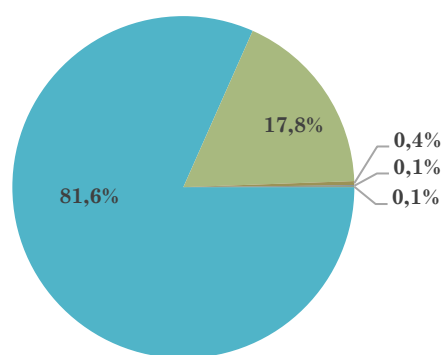
С друге стране, када се посматра **увоз Србије из Кине, Прерађивачка индустрија представља доминантан сектор** (учешће **81,6%** у периоду јануар - фебруар 2024. године), са забележеним међугодишњим **смањењем вредности увоза за 9,4%**. На смањење увоза сектора Прерађивачке индустрије из Кине највише је утицао смањен увоз непоменутих машина и опреме. На другом месту је увоз сектора **Некласификовано по КД** (учешће 17,8%), који је у односу на период јануар - фебруар прошле године забележио повећање вредности увоза од 7,1%. Преостали увоз остварили су сектори Пољопривреда, шумарство и рибарство (0,4%), Информисање и комуникације (0,1%) и Рударство (0,1%).

Структура извоза Републике Србије у Кину, I-II 2024. године



■ Рударство
■ Прерађивачка индустрија
■ Пољопривреда, шумарство и рибарство

Структура увоза Републике Србије из Кине, I-II 2024. године



■ Прерађивачка индустрија
■ Некласификовано по КД
■ Пољопривреда, шумарство и рибарство
■ Информисање и комуникације
■ Рударство

У наставку је дат **преглед најзначајнијих извозних и увозних производа** у робној размени Републике Србије са НР Кином у периоду јануар - фебруар 2024. године.

Најзначајнији производи у робној размени између Републике Србије и Народне Републике Кине

*у 000 евра

ИЗВОЗ		I-II 2024.	
Назив производа	Износ	Учешће	Индекс
Руде бакра и концентрати	159.990	70%	92,4
Катодe и секције катода, од рафинисаног бакра	54.664	24%	-
Дрво букве, обрађено по дужини, дебљине>6mm	4.382	2%	128,8
Дрво необрађено или учетворено, од храста	1.331	1%	771,2
Остали мотори; генератори: 1-смерни, >750W=<7,5kW, остали	1.002	0,4%	437,1

УВОЗ		I-II 2024.	
Назив производа	Износ	Учешће	Индекс
Неразврстана роба по ЦТ ² -роба на складиштењу	71.365	11%	100,0
Неразврстана роба по ЦТ-роба у слободној зони	39.925	6%	122,8
Паметни телефони, "smartphones"	27.709	4%	123,7
Портабл машине за АОП, масе до 10kg	14.478	2%	98,1
Делови осталих гасних турбина	8.476	1%	89,6

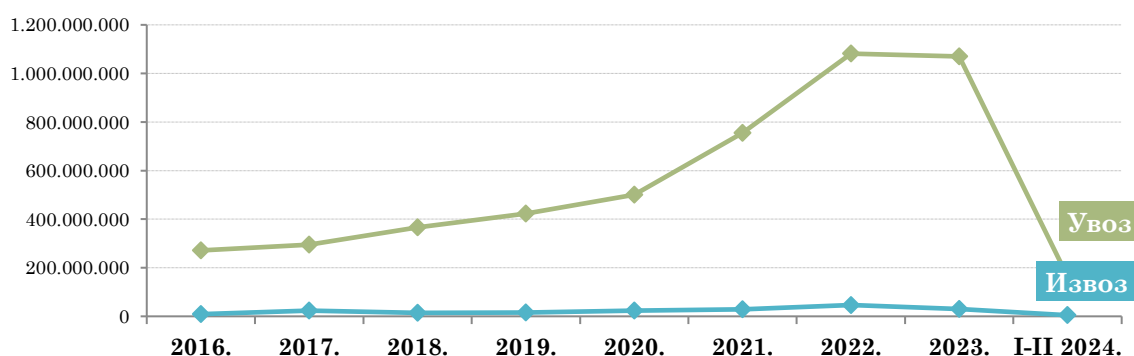
² На основу Методологије статистике спољне трговине која врши обраду по општем систему трговине, појам Неразврстана роба по ЦТ обухвата следеће: војна роба, роба у складиштењу и роба у слободној зони за коју још није одређена царинска тарифа и делови за моторна возила и делови за авионе који се увозе или извозе уз основно средство.

СПОЉНОТРГОВИНСКА РОБНА РАЗМЕНА АУТОНОМНЕ ПОКРАЈИНЕ ВОЈВОДИНЕ И НАРОДНЕ РЕПУБЛИКЕ КИНЕ

Спољнотрговинску робну размену између АП Војводине и Народне Републике Кине, као и на републичком нивоу, карактерише **знатно већи увоз од извоза**, односно **спољнотрговински дефицит** на страни АП Војводине.

У периоду јануар - фебруар 2024. године забележен је **спољнотрговински дефицит у вредности од 159,6 млн евра**, који је за 25,7 млн евра или за 13,9% мањи од дефицита забележеног у истом периоду претходне године. Знатно већи увоз из Кине од извоза у Кину доприносе изузетно **ниској покривености увоза извозом у робној размени између Војводине и Кине**, која је у прва два месеца 2024. године износила свега **2,8%** (у истом периоду 2023. 2,3%).

Спољнотрговинска робна размена између АП Војводине и Народне Републике Кине (у еврима)



Укупна робна размена између АП Војводине и Народне Републике Кине је у прва два месеца 2024. године износила **168,8 млн евра** (што чини 20% укупне размене између Републике Србије и Кине у истом периоду), и **мања је за 12,9%** у односу на размену остварену у истом периоду прошле године.

Извоз из АП Војводине у Кину је у периоду јануар - фебруар 2024. године износио свега **4,6 млн евра**, што је **за 7,5% више** у односу на извоз у истом периоду 2023, док је **увоз из Кине у Војводину** реализован у износу од **164,2 млн евра** и у односу на исти период прошле године **смањен је за 13,4%**.

Спољнотрговинска робна размена АП Војводине и Народне Републике Кине

Период	Извоз	Индекс	Увоз	Индекс	Укупно	Индекс	Салдо
I-II 2024.	4.639	107,5	164.209	86,6	168.848	87,1	-159.570
I-II 2023.	4.315	75,8	189.628	137,1	193.943	134,6	-185.313
2023.	30.336	65,1	1.069.566	98,9	1.099.901	97,5	-1.039.230
2022.	46.603	162,5	1.081.556	143,3	1.128.159	144,0	-1.034.953

*у 000 евра

Кина је један од **најважнијих спољнотрговинских партнера** АП Војводине, нарочито када је реч о увозу. У укупној спољнотрговинској робној размени АП Војводине у периоду јануар - фебруар 2024. године, **размена са Кином, са уделом од 4%, заузела је пето место.**

Међу земљама у које је Војводина пласирала робу током прва два месеца 2024. године, Кина је са уделом од 0,3% заузела 29. место, док се на листи земаља из којих Војводина увози, Кина налази на четвртом месту, са учешћем од 8% у посматраном периоду.

Учешће НР Кине у робној размени АП Војводине са светом, I-II 2024. године

УКУПНО	4%
ИЗВОЗ	0,3%
УВОЗ	8%

Позиција НР Кине у редоследу земаља са којима АП Војводина остварује робну размену, I-II 2024. године

УКУПНО	5. место
ИЗВОЗ	29. место
УВОЗ	4. место

Према последњим расположивим подацима, у 2022. години је у АП Војводини укупно 2.846 привредних субјеката пословало са Народном Републиком Кином. Далеко је више било оних који су само увозили из Кине (2.769), од оних који су извозили у Кину (18), док је 59 привредних субјеката бележило размену у оба смера.

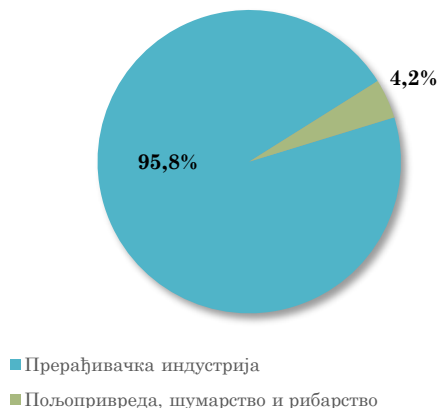
Број привредних субјеката АП Војводине који послују са Народном Републиком Кином

АП Војводина - НР Кина	2018.	2019.	2020.	2021.	2022.	Индекс 2019/2018.	Индекс 2020/2019.	Индекс 2021/2020.	Индекс 2022/2021.
Укупно - Број привредних субјеката	2.324	2.531	2.696	2.765	2.846	108,9	106,5	102,6	102,9
Број привредних субјеката који само извозе	14	27	32	24	18	192,9	118,5	75,0	75,0
Број привредних субјеката који само увозе	2.265	2.452	2.593	2.682	2.769	108,3	105,8	103,4	103,2
Број привредних субјеката са разменом у оба смера	45	52	71	59	59	115,6	136,5	83,1	100,0

ИЗВОЗ АП ВОЈВОДИНЕ У НАРОДНУ РЕПУБЛИКУ КИНУ ПО СЕКТОРИМА ДЕЛАТНОСТИ И ПРОИЗВОДИМА (КД 2010)

Посматрано по секторима делатности, **готово целокупан војвођански извоз у Кину односи се на извоз сектора Прерађивачке индустрије (95,8% у периоду јануар - фебруар 2024),** који је у односу на исти период 2023. године забележио **повећање вредности за 5,3%.** На другом месту се налази **извоз сектора Пољопривреда, шумарство и рибарство,** који је чинио **4,2%** укупног војвођанског извоза у Кину у прва два месеца 2024, а забележио је **дупло већу вредност извоза међугодишње посматрано (услед повећаног извоза необрађеног дрвета).**

Структура извоза АП Војводине у НР Кину, I-II 2024. године



Посматрано по областима делатности, највеће учешће у извозу АП Војводине у Кину имају области прерађивачке индустрије, и то **Производња електричне опреме (47% укупног војвођанског извоза у Кину у прва два месеца 2024, остваривши готово три пута већу вредност извоза у поређењу са истим периодом 2023)** и **Производња непоменутих машина и опреме (учешће 19%, уз међугодишње смањење од 58,8%).** У групи од првих десет области делатности у извозу АП Војводине у Кину, осим области прерађивачке индустрије, налази се и област сектора пољопривреде, и то **Шумарство и сеча дрвећа,** са учешћем од **4%** у периоду јануар - фебруар 2024, остваривши **дупло већу вредност извоза у поређењу са истим периодом 2023. године.**

Структура извоза АП Војводине у Кину, према областима делатности, I-II 2024. (кумулативно учешће 100% у укупном војвођанском извозу у Кину)



Посматрано према артиклима, из Војводине у Кину је током прва два месеца 2024. године **највише извезено Осталих мотора; генератора; једносмерних, >750W=<7,5kW,** у вредности од 1,0 млн евра, који су чинили **22%** укупног извоза Војводине у Кину (а чинили су такође **22%** укупног војвођанског извоза датог производа у истом периоду). У периоду јануар - фебруар 2024. године, у односу на исти

период претходне године, забележена је за чак 437 пута већа вредност извоза овог артикла у Кину. На другом месту је извоз **Прекидача дугмастих притисних, за напон до 60V**, који су извезени у вредности од 928 хиљада евра, са учешћем од 20% у укупном војвођанском извозу у Кину у прва два месеца 2024. (а 28% укупног војвођанског извоза овог артикла у истом периоду), који је међугодишње забележио чак 420 пута већу вредност извоза. Са друге стране, у периоду јануар - фебруар 2024. извоз артикла **Остале центрифугалне пумпе, једностепене, за остале сврхе** забележио је значајано смањење вредности извоза, у поређењу са истим периодом претходне године.

У посматраном периоду, АП Војводина је у Кину пласирала целокупан извоз Контејнера, од Аl фолије дебљине до 0,2mm, V=<300l.

**Најзначајнији извозни производи у спољнотрговинској робној размени
АП Војводине и Народне Републике Кине**

*у 000 евра

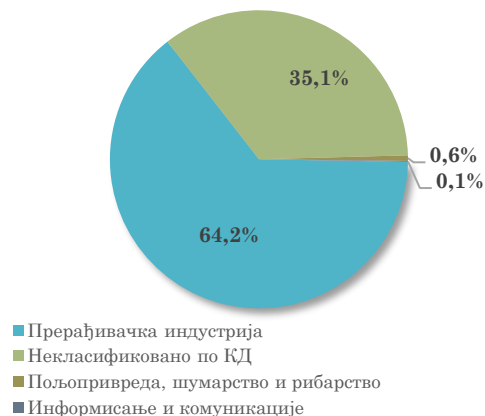
Назив производа	2023.			I-II 2024.			Учешће у укупном извозу АПВ датог артикла
	Износ	Учешће	Индекс 2023 / 2022	Износ	Учешће	Индекс I-II 2024 / I-II 2023	
Укупно	242 врсте артикала			75 врста артикала			
Остали мотори; генератори; 1-смерни, >750W=<7,5kW, остали	1.386	5%	-	1.002	22%	43.678,8	22%
Прекидачи дугмасти притисни, за напон до 60V	3.407	11%	-	928	20%	42.012,6	28%
Циркулационе пумпе за грејне системе и слично	3.104	10%	73,4	445	10%	63,2	2%
Контејнери, од Аl фолије дебљине до 0,2mm, V=<300l	550	2%	-	414	9%	-	100%
Остали производи од гуме, осим од тврде гуме, остало	988	3%	81,9	234	5%	193,5	3%
Остале центрифугалне пумпе, једностепене, за остале сврхе	1.641	5%	26,6	205	4%	19,9	7%
Делови пумпи за течности, за осталу употребу	861	3%	283,8	201	4%	70,6	9%
Листови за фурнирање, остало дрво, остало, дебљине>1mm	2.248	7%	540,9	134	3%	30,9	11%
Делови за машине из тарифног броја 8501 и 8502 ³ , остало	262	1%	81,3	123	3%	426,0	0,2%
Дрво необрађено или учетворено, од храста	671	2%	95,4	122	3%	332,6	14%

³ ЦТ 8501 - Електромотори и електрични генератори (осим генераторских агрегата); ЦТ 8502 - Електрични генераторски агрегати и ротациони конвертори (претварачи).

УВОЗ ИЗ НАРОДНЕ РЕПУБЛИКЕ КИНЕ У АП ВОЈВОДИНУ ПО СЕКТОРИМА ДЕЛАТНОСТИ И ПРОИЗВОДИМА (КД 2010)

Више од половине увоза АП Војводине из Кине чини увоз сектора **Прерађивачке индустрије (64,2% у прва два месеца 2024)**, који је забележио међугодишње **смањење вредности увоза од 24,2%** (вођено смањеним увозом машина и опреме). На другом месту се налази увоз сектора **Некласификовано по КД**, који је чинио **35,1%** укупног војвођанског увоза из Кине у периоду јануар - фебруар 2024, а међугодишње је забележио **повећање вредности увоза од 16,5%**. Остали сектори су појединачно учествовали са мање од по 1,0% у укупном увозу АП Војводине из Кине.

Структура увоза АП Војводине из Кине, I-II 2024. године



Посматрано по областима делатности, у увозу АП Војводине из Кине највеће учешће има област **Некласификовано по КД (35% у периоду јануар - фебруар 2024. године, остваривши међугодишњи раст увоза од 16,5%)**, следе **Производња непоменутих машина и опреме (учешће 12%, уз смањење од 52,3% мг.)** и **Производња хемикалија и хемијских производа (учешће 10%, уз међугодишњи раст од 56,5%)**.

Водеће делатности у увозу АП Војводине из Кине, I-II 2024. (кумулативно учешће 93% у укупном војвођанском увозу из Кине)



Посматрано по артиклима, у периоду јануар - фебруар 2024. године из Кине у Војводину је највише увезено **Неразврстане робе по ЦТ - робе у слободној зони (21% увоза, уз међугодишње повећање од 32,4%)** и **Неразврстане робе по ЦТ - робе на складиштењу (14% увоза из Кине, уз међугодишње смањење за 1,2%)**.

Целокупан војвођански увоз **Цеви бешавних „casing“, „tubing“, осталих, d=<168,3mm** и готово целокупан војвођански увоз **Уређаја за климатизацију** Војводина је остварила из Кине у посматраном периоду.

Најзначајнији увозни производи у спољнотрговинској робној размени
АП Војводине и Народне Републике Кине

*у 000 евра

Назив производа	2023.			I-II 2024.			Учешће у укупном увозу АПВ датог артикла
	Износ	Учешће	Индекс 2023 2022	Износ	Учешће	Индекс I-II 2024 I-II 2023	
Укупно	3.753 врсте артикала			2.436 врста артикала			
Неразврстана роба по ЦТ-роба у слободној зони	246.699	23%	168,9	34.535	21%	132,4	20%
Неразврстана роба по ЦТ-роба на складиштењу	139.210	13%	93,5	23.104	14%	98,8	26%
Цеви бешавне „casing“, „tubing“, остало, d=<168,3mm	6.463	1%	319,7	5.374	3%	162,4	100%
Делови за машине из тарифног броја 8501 и 8502, остало	20.287	2%	162,2	3.435	2%	135,9	12%
Катализатори на носачу, остало	388	0%	57,8	3.035	2%	-	34%
Једињења хетероциклична са хетероатомом азота, остало	6.489	1%	95,0	2.731	2%	110,8	87%
Портабл машине за АОП, масе до 10kg	12.285	1%	128,9	2.613	2%	102,0	86%
Фолије Al, без подлоге, ваљане, дебљине>=0,021mm=<0,2mm	9.568	1%	111,9	2.537	2%	236,6	77%
Делови машина из 8426 ⁴ , 8429 ⁵ и 8430 ⁶ , остало, остали	1.561	0%	966,1	2.266	1%	2.893,4	61%
Уређаји за климатизацију (прозорски, зидни), сплит системи	21.503	2%	77,5	2.127	1%	548,0	94%

Војводина је у периоду јануар - фебруар 2024. године увезла 2.436 различитих врста производа из Кине, знатно више него што је извезла у Кину у истом периоду (75).

⁴ ЦТ 8426 - Бродске дизалице (дерик дизалице); Остале дизалице са краком и кабл дизалице; Мостне дизалице и претоварни мостови, порталне дизалице, порталне аутокаре и аутокаре опремљене дизалицама.

⁵ ЦТ 8429 - Булдожери, англдозери, машине за равнање (грејдери), скрепери, багери, утоваривачи са лопатом, машине за набијање и друмски ваљци, самоходни.

⁶ ЦТ 8430 - Остале машине за премештање, равнање, стругање, копање, набијање, вађење или бушење земље, минерала или руда; Макаре и машине за вађење шипова; Снежни плугови и дуваљке за снег.

СТРАНЕ ДИРЕКТНЕ ИНВЕСТИЦИЈЕ ИЗ НАРОДНЕ РЕПУБЛИКЕ КИНЕ У АП ВОЈВОДИНИ

Посматрано од 2001. године, из **Народне Републике Кине је у АП Војводину уложено готово 250 мли евра**. На територији Војводине тренутно је активно **8 компанија** које представљају инвестиције из Кине, а које запошљавају око **1.800 радника**. Највећа међу инвестицијама је **Haitian Machinery Ruma d.o.o.**, у области машинске индустрије (производња машина за израду пластике и гуме).

ИЗВОР ПОДАТАКА

1. Републички завод за статистику, <https://www.stat.gov.rs/oblasti/spoljna-trgovina/>
2. Central Intelligence Agency (CIA), The World Factbook, <https://www.cia.gov/the-world-factbook/countries/china/>
3. Trading Economics, <https://tradingeconomics.com/china/indicators>
4. Развојна агенција Војводине, <https://rav.org.rs/sr/>



ПРИВРЕДНА КОМОРА ВОЈВОДИНЕ
Служба за привредна кретања и економске односе са иностранством
Број: 05/4-12/15-2024