



Привредна сарадња АП Војводине и Јапана

јануар - мај 2024. године

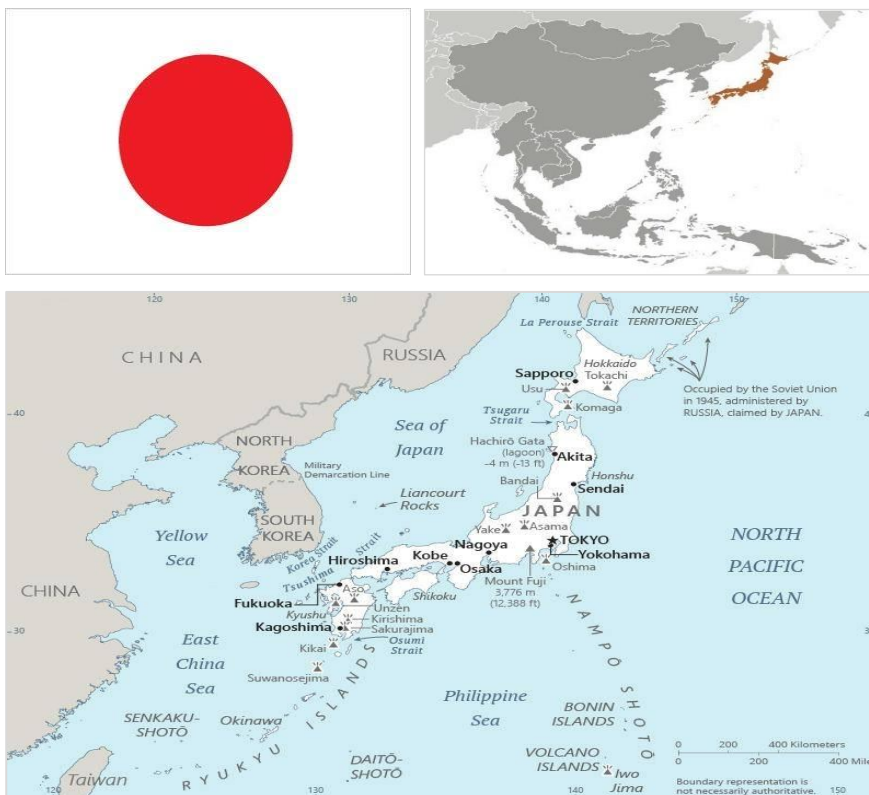


ПРИВРЕДНА
КОМОРА
ВОЈВОДИНЕ

1919

Нови Сад, јул 2024. године

ЈАПАН – ОСНОВНЕ ИНФОРМАЦИЈЕ



Јапан

Република Србија

Главни град	Токио	Београд
Површина	377.915 km ²	77.474 km ²
Број становника	123.201.945 (процена 2024)	6.652.212 (процена 2024)
БДП	4.212,95 млрд USD (2023)	75,19 млрд USD (2023)
Процентуални годишњи раст БДП	-0,2% (Q1 2024)	4,7% (Q1 2024)
Удео пољопривреде у БДП	1,1%	9,8%
Удео индустрије у БДП	30,1%	41,1%
Удео услуга у БДП	68,7%	49,1%
БДП по глави становника (PPP ¹)	46.268,42 USD (2023)	24.510,79 USD (2023)
Стопа инфлације	2,8% (јун 2024)	3,8% (јун 2024)
Стопа незапослености	2,6% (мај 2024)	9,4% (Q1 2024)

¹ Паритет куповне моћи ([енгли](#). Purchasing power parity - PPP) је однос општих индекса цена међу државама који служе за корекцију службених курсева.

Према подацима Министарства спољних послова, **односи Републике Србије и Јапана су традиционално добри и пријатељски** уз обострани интерес за интензивирање сарадње у свим областима и јачање политичког дијалога.

Трговински споразум између Србије и Јапана потписан је 1923. године.

Поред ЈТ International Сента, који је већ дужи низ година присутан на тржишту Републике Србије, као и других значајних јапанских компанија (Panasonic Electric Works, Asahi Food and Healthcare, Mitsui Co, Mitsubishi corp, Itochu и др), своје послове у Србији су започеле и компаније као што су Nidec, Toyo Tires, Yazaki и Mayekawa. Србија поздравља процес реализације пројеката изградње постројења за одсумпоравање димних гасова у ТЕ „Никола Тесла А" и ТЕ „Никола Тесла Б" уз учешће „Mitsubishi Hitachi Power System".

Неки од најзначајнијих билатералних споразума су:

- Уговор о трговини и пловидби између ФНРЈ и Јапана, потписан 28.2.1959. године;
- Споразум о културној сарадњи између ФНРЈ и Јапана, потписан 15.3.1968. године;
- Споразум између Владе СФРЈ и Владе Јапана о сарадњи у области науке и технологије, потписан 22.5.1981. године;
- Споразум о техничкој сарадњи између Савета министара Србије и Црне Горе и Владе Јапана, потписан 30.11.2005. године;
- Споразум између Републике Србије и Јапана о укидању виза (размена нота), потписан 24.2.2011. године.

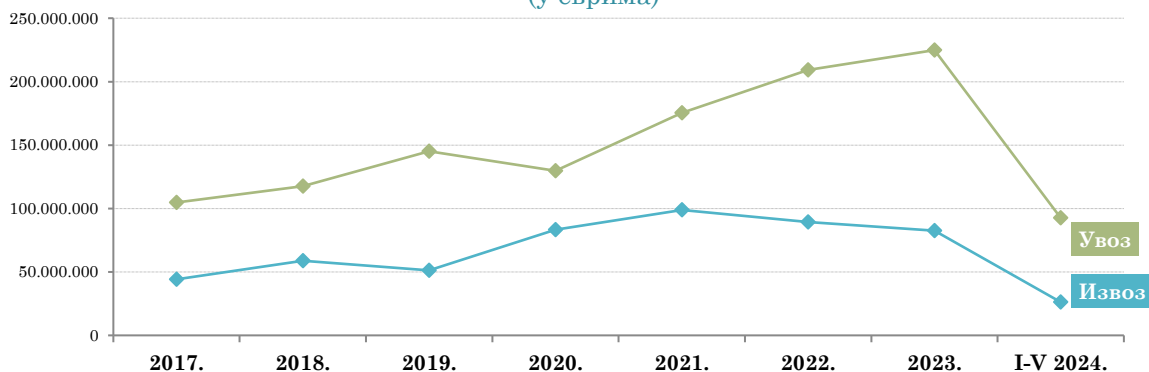
Србија има представништво у Јапану, у виду **амбасаде у Токиу**.

СПОЉНОТРГОВИНСКА РОБНА РАЗМЕНА РЕПУБЛИКЕ СРБИЈЕ И ЈАПАНА

Спољнотрговинску робну размену између Републике Србије и Јапана карактерише **већи увоз од извоза**, односно **спољнотрговински дефицит** на страни Републике Србије.

У периоду јануар - мај 2024. године, у робној размени са Јапаном Србија је забележила дефицит у вредности од 66,4 млн евра, који је за 7,5 млн евра или 12,7% већи од дефицита забележеног у истом периоду 2023. године. Већи пад извоза од пада увоза допринели су још већем **смањењу покривености увоза извозом**, са 37%, колико је износила у периоду јануар - мај прошле године, **на 28% у истом периоду ове године**.

Спољнотрговинска робна размена Републике Србије и Јапана
(у еврима)



Укупна робна размена између Републике Србије и Јапана је у периоду јануар - мај 2024. године износила **118,8 млн евра**, што је **за 6,3% мање** од размене остварене у истом периоду прошле године.

Извоз из Србије у Јапан је у првих пет месеци 2024. године реализован у вредности од **26,2 млн евра** и у односу на исти период прошле године био је **мањи за 22,8%**, док је **увоз из Јапана у истом периоду износио 92,6 млн евра**, што је **за 0,3% мање** међугодишње.

Спољнотрговинска робна размена Републике Србије и Јапана

Период	Извоз	Индекс	Увоз	Индекс	Укупно	Индекс	Салдо
I-V 2024.	26.223	77,2	92.587	99,7	118.809	93,7	-66.364
I-V 2023.	33.971	86,5	92.882	128,1	126.853	113,5	-58.911
2023.	82.501	92,4	224.852	107,5	307.353	102,9	-142.351
2022.	89.321	90,4	209.250	119,3	298.571	108,9	-119.929

Робна размена Републике Србије са Јапаном чинила је **0,4% укупне спољнотрговинске робне размене Републике Србије** забележене у првих пет месеци ове године (извоз у Јапан чинио је **0,2% укупног републичког извоза**, а увоз из Јапана **0,6% укупног увоза**).

Јапан се налази на **35. месту** на листи земаља са којима је Србија остварила **робну размену** у периоду јануар - мај ове године (36. место међу извозним земаљама, а 32. место на листи земаља из којих је Србија увозила).

Учешће и позиција Јапана у робној размени
Републике Србије са светом,
јануар - мај 2024. године

УКУПНА РАЗМЕНА	0,4%	35. место
ИЗВОЗ	0,2%	36. место
УВОЗ	0,6%	32. место

Посматрано по секторима делатности, готово целокупан извоз Републике Србије у Јапан чини извоз **Прерађивачке индустрије (99,5%** у периоду јануар - мај 2024. године), који је у односу на исти период 2023. године био **мањи за 23,0%** (услед мањег извоза дуванских производа и прехранбених производа). У извозу Прерађивачке индустрије Србије у Јапан највише је заступљен управо извоз дуванских производа (77,8%) и прехранбених производа (15,9% у посматраном периоду). Преостали извоз у Јапан у посматраном периоду чинио је **извоз сектора Пољопривреда, шумарство и рибарство**, са учешћем од **0,5%** у укупном извозу (уз међугодишње повећање извоза за 37,5%, услед повећаног извоза семена сунцокрета).

Прерађивачка индустрија представља доминантан сектор и у увозу Републике Србије из Јапана (91,5% у периоду јануар - мај 2024. године), а међугодишње је забележила **повећање вредности увоза за 5,5%**. У увозу Прерађивачке индустрије из Јапана највише је заступљен увоз непоменутих машина и опреме (21,6%) и увоз моторних возила и приколица (17,7% у посматраном периоду). Следи увоз сектора **Некласификовано по КД** (учешће **7,9%** у посматраном периоду), који је у односу на исти период 2023. године био **мањи за 32,0%**. На трећем месту, посматрано по секторима делатности, је увоз сектора **Информисање и комуникације**, са учешћем од **0,4%** и међугодишњим смањењем за 78,2% (првенствено услед мањег увоза производа кинематографске, телевизијске и музичке продукције).

Структура извоза Србије у Јапан,
јануар - мај 2024. године



Структура увоза Србије из Јапана,
јануар - мај 2024. године



Посматрано по артиклима, у периоду јануар - мај 2024. године, из Србије у Јапан је највише извезено Цигарета које садрже дуван, осталих (77,4% укупног извоза), у вредности од 20,3 млн евра, што је за 18,4% мање него у истом периоду прошле године. На другом месту, са далеко мањим учешћем, је био извоз артикла Производи за исхрану нигде непоменути, остало (учешће 6,9%), који је износио свега 1,8 млн евра и за 62,4% је био мањи него у истом периоду 2023. године.

С друге стране, у Србију је из Јапана у периоду јануар - мај 2024. године највише увезено Неразврстане робе по ЦТ²-робе у слободној зони (учешће 5,4%), у вредности од 5,0 млн евра и за 46,3% мање мг., док је на другом месту увоз артикла Реагенси дијагностички, лабораторијски, на подлози, остало (учешће 4,5%), у вредности од 4,2 млн евра и за 61,0% више мг.

Најзначајнији производи у робној размени између
Републике Србије и Јапана

*у 000 евра

ИЗВОЗ		I-V 2024.	
Назив производа	Износ	Учешће	Индекс
Цигарете које садрже дуван, остале	20.287	77,4%	81,6
Производи за исхрану нигде непоменути, остало	1.820	6,9%	37,6
Мотори једносмерне струје, снаге не преко 37,5W	748	2,9%	120,4
Малине, смрзнуте, без додатка шећера	646	2,5%	89,2
Резанци од шећерне репе	458	1,7%	468,0

*у 000 евра

УВОЗ		I-V 2024.	
Назив производа	Износ	Учешће	Индекс
Неразврстана роба по ЦТ-роба у слободној зони	4.954	5,4%	53,7
Реагенси дијагностички, лабораторијски, на подлози, остало	4.184	4,5%	161,0
Аутомобили, бензински, >1500=<3000 cm ³ , нови, састављени	3.667	4,0%	72,0
Остала возила са оба мотора, нова, остала	3.414	3,7%	212,5
Производи имунолошки, у одмереним дозама, малопродаја	3.374	3,6%	156,3

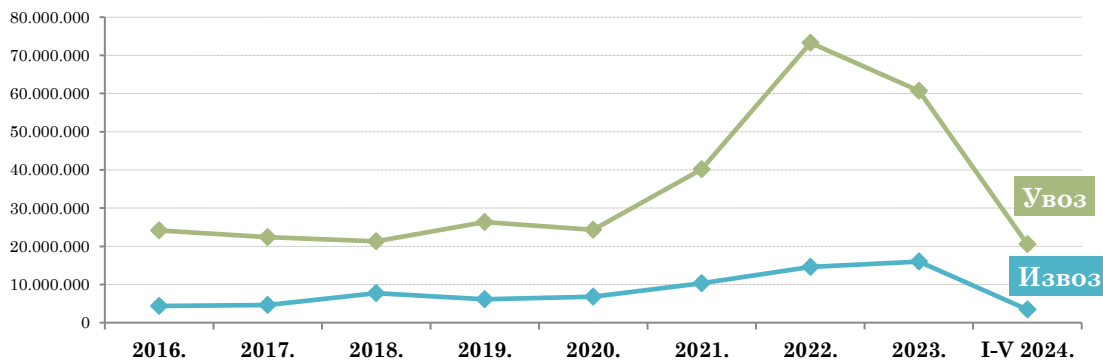
² На основу Методологије статистике спољне трговине која врши обраду по општем систему трговине, појам Неразврстана роба по ЦТ обухвата следеће: војна роба, роба у складиштењу и роба у слободној зони за коју још није одређена царинска тарифа и делови за моторна возила и делови за авионе који се увозе или извозе уз основно средство.

СПОЉНОТРГОВИНСКА РОБНА РАЗМЕНА АУТОНОМНЕ ПОКРАЈИНЕ ВОЈВОДИНЕ И ЈАПАНА

Спољнотрговинску робну размену између Војводине и Јапана, као и на републичком нивоу, карактерише **већи увоз од извоза**, односно **спољнотрговински дефицит** на страни АП Војводине.

У периоду јануар - мај 2024. године Војводина је забележила **спољнотрговински дефицит у робној размени са Јапаном, у вредности од 17,1 млн евра**, који је за 5,3 млн евра или 23,9% мањи од дефицита забележеног у истом периоду 2023. године. Већи пад извоза од пада увоза допринео је **смањењу већ ниске покривености увоза извозом у робној размени са Јапаном**, са 22,8% (колико је износила у периоду јануар - мај 2023. године) на **16,7%** у истом периоду ове године.

Спољнотрговинска робна размена АП Војводине и Јапана (у еврима)



Укупна робна размена између АП Војводине и Јапана за период јануар - мај 2024. године износи 23,9 млн евра (што чини 20,1% укупне размене између Србије и Јапана у истом периоду), **при чему је забележила смањење од 32,9% у односу на размену остварену у истом периоду прошле године.**

Извоз из АП Војводине у Јапан је у првих пет месеци 2024. године износио 3,4 млн евра, што је за 48,2% мање у односу на извоз забележен у истом периоду прошле године, док је **увоз из Јапана у Војводину износио 20,5 млн евра** и у односу на исти период 2023. године је забележио смањење од 29,4%.

Спољнотрговинска робна размена АП Војводине и Јапана

Период	Извоз	Индекс	Увоз	Индекс	Укупно	Индекс	Салдо
I-V 2024.	3.426	51,8	20.510	70,6	23.936	67,1	-17.085
I-V 2023.	6.612	129,8	29.049	146,8	35.662	143,3	-22.437
2023.	15.995	109,6	60.691	82,8	76.685	87,3	-44.696
2022.	14.592	141,7	73.271	182,4	87.863	174,1	-58.679

*у 000 евра

Размена АП Војводине са Јапаном чини 0,3% укупне спољнотрговинске робне размене АП Војводине забележене у периоду јануар - мај 2024. године (извоз у Јапан чинио је 0,1% укупног војвођанског извоза, а увоз из Јапана 0,4% укупног војвођанског увоза у посматраном периоду).

Јапан се у првих пет месеци 2024. године налазио на 35. месту на листи земаља са којима је Војводина бележила робну размену у датом периоду (47. место међу извозним земљама, односно 32. место на листи земаља из којих је Војводина увозила).

Учешће и позиција Јапана у робној размени
АП Војводине са светом,
јануар - мај 2024. године

УКУПНА РАЗМЕНА	0,3%	35. место
ИЗВОЗ	0,1%	47. место
УВОЗ	0,4%	32. место

Према последњим подацима, у 2023. години је у АП Војводини укупно 620 привредних субјеката пословало са Јапаном, при чему је знатно већи број привредних субјеката који само увозе из Јапана (593), од оних који извозе у Јапан (13), док је 14 привредних субјеката бележило размену у оба смера.

Број привредних субјеката АП Војводине који послују са Јапаном

АП Војводина - Јапан	2019.	2020.	2021.	2022.	2023.	Индекс 2020/2019.	Индекс 2021/2020.	Индекс 2022/2021.	Индекс 2023/2022.
Укупно - Број привредних субјеката	608	563	595	629	620	92,6	105,7	105,7	98,6
Број привредних субјеката који само извозе	14	13	14	9	13	92,9	107,7	64,3	144,4
Број привредних субјеката који само увозе	585	541	569	609	593	92,5	105,2	107,0	97,4
Број привредних субјеката са разменом у оба смера	9	9	12	11	14	100,0	133,3	91,7	127,3

ИЗВОЗ АП ВОЈВОДИНЕ У ЈАПАН ПО СЕКТОРИМА ДЕЛАТНОСТИ И ПРОИЗВОДИМА (КД 2010)

Посматрано по секторима делатности, **готово целокупан извоз АП Војводине у Јапан у периоду јануар - мај 2024. године подразумева извоз Прерађивачке индустрије (96,3%)**, који је забележио међугодишњи пад од 49,4%. У извозу Прерађивачке индустрије АП Војводине у Јапан највеће је учешће извоза **прехранбених производа (87,9%)**. Преостали извоз у Јапан се односи на извоз сектора **Пољопривреда, шумарство и рибарство (3,7% у периоду јануар - мај 2024)**, који је **био већи за 35,2%** у поређењу са првих пет месеци 2023. године (услед повећаног извоза семена сунцокрета).

Структура извоза АП Војводине у Јапан, јануар - мај 2024. године



Посматрано по областима делатности, у извозу АП Војводине у Јапан, доминантно учешће има област прерађивачке индустрије, и то **Производња прехранбених производа (84,7% укупног војвођанског извоза у Јапан у првих пет месеци 2024. године)**.

Водеће делатности у извозу АП Војводине у Јапан, I-V 2024. (кумулативно учешће 100% у укупном извозу у Јапан)



Посматрано по артиклима, у првих пет месеци 2024. године, из АП Војводине у Јапан су се највише извозили Производи за исхрану нигде непоменути у вредности од 1,8 млн евра, са учешћем од 53,1% у укупном извозу АП Војводине у Јапан (а чинио је 15,6% укупног војвођанског извоза датог артикла у посматраном периоду), уз међугодишње забележено смањење вредности извоза за 62,3%. На другом месту је извоз Резанаца од шећерне репе (учешће 13,4% у укупном извозу АП Војводине у Јапан, а чини 4,6% укупног војвођанског извоза датог артикла у посматраном периоду), који је забележио значајно међугодишње повећање (индекс 468,0).

Најзначајнији извозни производи у спољнотрговинској робној размени између АП Војводине и Јапана

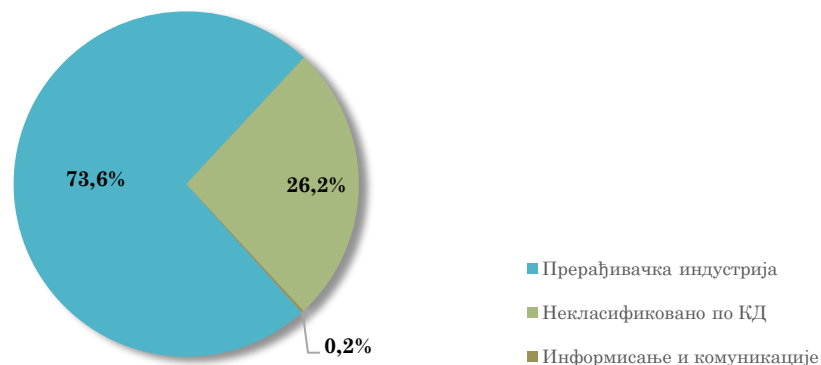
*у 000 евра

Назив производа	2023.			I-V 2024.			Учешће у укупном извозу АПВ датог артикла
	Износ	Учешће	Индекс $\frac{2023}{2022}$	Износ	Учешће	Индекс $\frac{I-V 2024}{I-V 2023}$	
Укупно	54 врсте артикла			25 врста артикала			
Производи за исхрану нигде непоменути, остало	12.219	76,4%	166,5	1.820	53,1%	37,7	15,6%
Резанци од шећерне репе	122	0,8%	3,2	458	13,4%	468,0	4,6%
Квасац неактивни, остали	1.678	10,5%	161,8	262	7,6%	41,9	17,9%
Глутен од пшенице, осушен или неосушен	716	4,5%	54,4	224	6,5%	53,9	49,7%
Семе сунцокрета, укључујући ломљено или не, за сетву	93	0,6%	4.430,2	126	3,7%	135,1	1,0%
Брашно и гриз од соје	1	0,01%	-	106	3,1%	-	2,1%
Гуме спољне, нове, за аутобусе, камионе, IO>121, остале	158	1,0%	-	106	3,1%	265,8	0,1%
Жица упредена, ужад, каблови (=≤3mm), месингани, остали	0	0,0%	-	89	2,6%	-	96,8%
Остале машине за АОП, остале, испоручене као системи	172	1,1%	81,7	74	2,2%	81,9	3,9%
Прекидачи дугмасти притисни, за напон до 60V	36	0,2%	-	36	1,1%	-	0,4%

УВОЗ ИЗ ЈАПАНА У АП ВОЈВОДИНУ ПО СЕКТОРИМА ДЕЛАТНОСТИ И ПРОИЗВОДИМА (КД 2010)

У увозу АП Војводине из Јапана највећи је увоз **Прерађивачке индустрије (73,6% у периоду јануар - мај 2024. године)**, који је забележио међугодишње смањење вредности увоза од 25,5%. На другом месту је увоз сектора **Некласификовано по КД**, који чини 26,2% војвођанског увоза из Јапана и у односу на исти период 2023. године забележио је смањење вредности увоза, за 38,4%. Преостали увоз се односи на увоз сектора **Информисање и комуникације (0,2%)**.

Структура увоза АП Војводине из Јапана, јануар - мај 2024. године



Посматрано по областима делатности, у увозу АП Војводине из Јапана, у првих пет месеци ове године, највеће учешће има област **Некласификовано по КД (26,2% укупног војвођанског увоза из Јапана)** и област прерађивачке индустрије - **Производња моторних возила и приколица (учешће 19%)**.

Водеће делатности у увозу АП Војводине из Јапана, I-V 2024. (кумулативно учешће 96,2% у укупном увозу из Јапана)



Посматрано по артиклима, у периоду јануар - мај 2024. године, из Јапана у Војводину су се, поред Неразврстане робе по ЦТ (23,1%), највише увозили Аутомобили, дизел, >1.500-2.500cm³, употребљавани (4,6% укупног војвођанског увоза из Јапана, а 2,9% укупног војвођанског увоза датог артикла у посматраном периоду), који су остварили повећање вредности увоза за 21,4% мг. Значајно повећање вредности увоза забележили су **Остали константни кондензатори, Al-електролитички**, који су у односу на исти период претходне године остварили готово 10 пута већу вредност увоза.

Најзначајнији увозни производи у спољнотрговинској робној размени између АП Војводине и Јапана

*у 000 евра

Назив производа	2023.			I-V 2024.			Учешће у укупном увозу АПВ датог артикла
	Износ	Учешће	Индекс 2023 / 2022	Износ	Учешће	Индекс I-V 2024 / I-V 2023	
Укупно	990 врста артикала			732 врсте артикала			
Неразврстана роба по ЦТ-роба у слободној зони	16.830	27,7%	169,3	4.746	23,1%	57,8	1,1%
Аутомобили, дизел, >1.500-2.500cm ³ , употребљавани	2.089	3,4%	88,5	950	4,6%	121,4	2,9%
Остали константни кондензатори, Al-електролитички	757	1,2%	257,9	787	3,8%	988,1	37,3%
Неразврстана роба по ЦТ-роба на складиштењу	1.361	2,2%	60,9	637	3,1%	122,8	0,3%
Мешавине и производи од минералних материја, за изолацију	958	1,6%	109,7	632	3,1%	412,3	70,8%
Остала возила са оба мотора, нова, остала	987	1,6%	718,6	576	2,8%	249,7	74,0%
Машине за шивење, аутоматске	880	1,5%	133,9	572	2,8%	292,6	89,5%
Камиони, дизел, бм до 5t, до 2.500cm ³ , нови, састављени	222	0,4%	-	429	2,1%	331,4	21,3%
Мотоцикли са клипним мотором, запремине>800cm ³	504	0,8%	113,7	414	2,0%	192,4	37,4%
Остала возила са оба мотора, употребљавана	592	1,0%	183,2	387	1,9%	283,8	11,3%

Војводина је у периоду јануар - мај 2024. године увезла 732 различите врсте производа из Јапана, а извезла свега 25.

СТРАНЕ ДИРЕКТНЕ ИНВЕСТИЦИЈЕ ИЗ ЈАПАНА У АП ВОЈВОДИНИ

Посматрано од 2006. године, из Јапана је у Војводину у виду страних директних инвестиција уложено 423 милиона евра. Тренутно је активно **7 компанија** које запошљавају преко **1.800 радника**. Највећа међу инвестицијама је **JT INTERNATIONAL AD SENTA** из области агробизниса (производња дувана и дуванских производа), а следи **Toyota Tire Serbia d.o.o. Beograd** са седиштем у Инђији (гумарска индустрија).

Активна привредна друштва у АП Војводини – СДИ из Јапана

Редни бр.	Година иницијалне инвестиције	Назив компаније у АПР-у	Назив матичне компаније	Локација	Сектор - Активност	Тип инвестиције
1.	2006	JT INTERNATIONAL AD SENTA	JT INTERNATIONAL HOLDING B.V.	Сента	Агробизнис - Производња дувана и дуванских производа	Приватизација
2.	2016	NTT DATA ROMANIA S.A. OGRANAK NOVI SAD	NTT DATA ROMANIA S.A.	Нови Сад - Сремска Каменица	ИКТ - Рачунарско програмирање	Браунфилд
3.	2019	Toyota Tire Serbia d.o.o. Beograd	TOYO TIRE Corporation	Инђија	Аутомобилска индустрија - Гумарски сектор - Производња гума	Гринфилд
4.	2021	NIDEC ELECTRIC MOTOR SERBIA	NIDEC EUROPE B.V.	Нови Сад	Аутомобилска индустрија - Електронски сектор - Производња електромотора	Гринфилд
5.	2021	NIDEC ELESYS EUROPE	NIDEC EUROPE B.V.	Нови Сад	Аутомобилска индустрија - Електронски сектор - Производња електромотора	Гринфилд
6.	2023	Yokohama TWS Serbia DOO Ruma	CGS TYRES HOLDING BV* (Yokohama TWS)	Рума	Аутомобилска индустрија - Гумарски сектор - Производња гума	Аквизиција
7.	2023	JFE Shoji Serbia d.o.o. Beograd	JFE SHOJI CORPORATION	Инђија	Металска индустрија - Производња металних делова за електричне моторе	Гринфилд

Извор података: Развојна агенција Војводине

ИЗВОР ПОДАТАКА

1. Републички завод за статистику, <https://www.stat.gov.rs/oblasti/spoljna-trgovina/>
2. Central Intelligence Agency (CIA), The World Factbook, <https://www.cia.gov/the-world-factbook/countries/japan/>
3. Trading Economics, <https://tradingeconomics.com/japan/indicators>
4. Развојна агенција Војводине, <https://rav.org.rs/sr/>
5. Министарство спољних послова Републике Србије, <https://www.mfa.gov.rs/spoljna-politika/bilateralna-saradnja>



ПРИВРЕДНА КОМОРА ВОЈВОДИНЕ
Служба за привредна кретања и економске односе са иностранством
Број: 05/4-12/34-2024