



Привредна сарадња АП Војводине и Црне Горе

јануар 2024. године



ПРИВРЕДНА
КОМОРА
ВОЈВОДИНЕ

1919

Нови Сад, март 2024. године

ЦРНА ГОРА – ОСНОВНЕ ИНФОРМАЦИЈЕ



Црна Гора

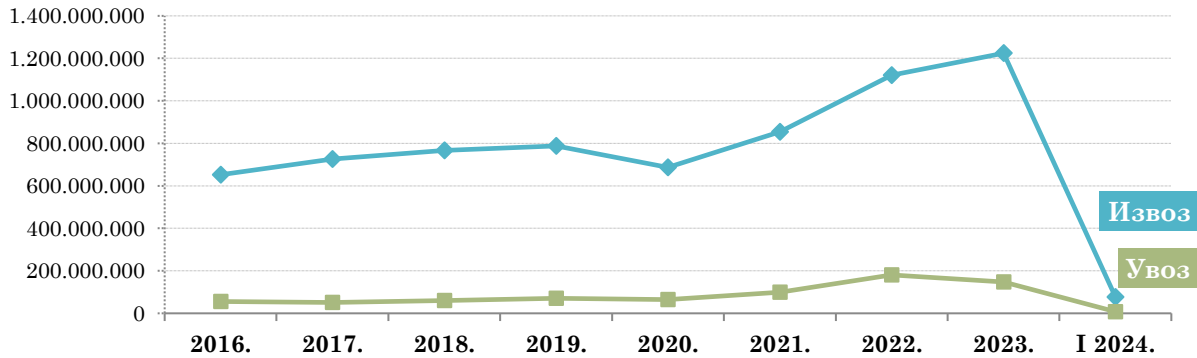
Република Србија

	Црна Гора	Република Србија
Површина	13.812 km ²	77.474 km ²
Број становника	602.445 (процена 2023)	6.693.375 (процена 2023)
БДП	6,23 млрд USD (2022)	63,56 млрд USD (2022)
Процентуални годишњи раст БДП	4,3% (Q4 2023)	3,8% (Q4 2023)
Удео пољопривреде у БДП	7,5%	9,8%
Удео индустрије у БДП	15,9%	41,1%
Удео услуга у БДП	76,6%	49,1%
БДП по глави становника (PPP¹)	22.108,73 USD (2022)	20.885,89 USD (2022)
Стопа инфлације	4,3% (фебруар) 2024	5,6% (фебруар) 2024
Стопа незапослености	13,4% (јануар 2024)	9,1% (Q4 2023)

¹ Паритет куповне моћи ([енгл. Purchasing power parity - PPP](#)) је однос општих индекса цена међу државама који служе за корекцију службених курсева.

СПОЉНОТРГОВИНСКА РОБНА РАЗМЕНА РЕПУБЛИКЕ СРБИЈЕ И ЦРНЕ ГОРЕ

Спољнотрговинска робна размена Републике Србије и Црне Горе (у еврима)



Спољнотрговинска робна размена Републике Србије и Црне Горе

*у 000 евра

Период	Извоз	Индекс	Увоз	Индекс	Укупно	Индекс	Салдо
I 2024.	77.399	100,0	7.808	46,2	85.207	90,3	69.591
I 2023.	77.419	153,3	16.917	153,6	94.336	153,4	60.503
2023.	1.224.371	109,3	147.403	81,6	1.371.774	105,4	1.076.968
2022.	1.120.529	131,1	180.613	182,3	1.301.143	136,4	939.916

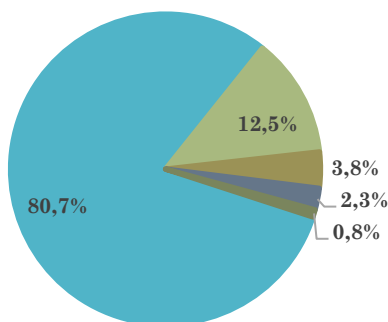
Учешће Црне Горе у робној размени Републике Србије са светом, I 2024. године

УКУПНО	2%
ИЗВОЗ	4%
УВОЗ	0,3%

Позиција Црне Горе у редоследу земаља са којима Србија бележи робну размену, I 2024. године

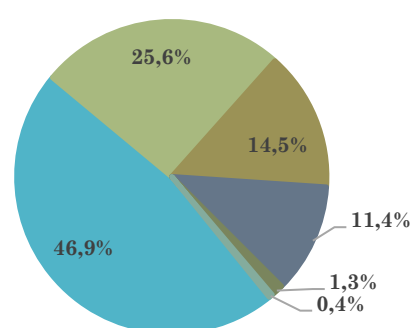
УКУПНО	20. место
ИЗВОЗ	8. место
УВОЗ	41. место

Структура извоза Србије у Црну Гору, I 2024. године



- Обрађивачка индустрија
- Снабдевање електричном енергијом, гасом и паром
- Пољопривреда, шумарство и рибарство
- Рударство
- Информисање и комуникације

Структура увоза Србије из Црне Горе, I 2024. године



- Обрађивачка индустрија
- Снабдевање електричном енергијом, гасом и паром
- Рударство
- Некласификовано по КД
- Снабдевање водом и управљање отпадним водама
- Информисање и комуникације

Најзначајнији производи у робној размени између Републике Србије и Црне Горе

*у 000 евра

ИЗВОЗ	I 2024.			
	Назив производа	Износ	Учешће	Индекс
	Електрична енергија	9.657	12%	47,4
	Остали лекови, за малопродају	2.946	4%	120,0
	Централне јединице, осим оних из 847141 ² и 847149	2.605	3%	4.239,1
	Гориво за млазне моторе (керозин), не садржи биодизел	2.331	3%	654,4
	Руде олова и концентрати	1.406	2%	130,2

*у 000 евра

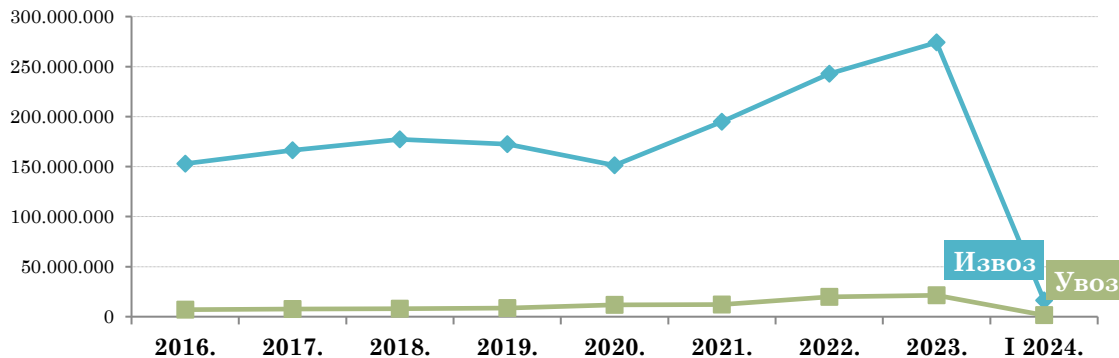
УВОЗ	I 2024.			
	Назив производа	Износ	Учешће	Индекс
	Електрична енергија	1.995	26%	16,5
	Месо од домаћих свиња, без кости, сушено или димљено	1.341	17%	117,3
	Угаљ мрки (лигнит), неагломерисан	1.131	14%	142,7
	Неразврстана роба ³ по ЦТ-роба на складиштењу	892	11%	811,0
	Трупци од легура алуминијума	388	5%	-

² Машине за аутоматску обраду података и њихове јединице; Магнетни или оптички читачи, машине за преписивање података на носиоце података у кодираном облику и машине за обраду таквих података, непоменуте или необухваћене на другом месту; Остале машине за аутоматску обраду; 847141 - које у истом кућиншту имају најмање једну централну јединицу, као и једну улазну јединицу и једну излазну јединицу или једну комбиновану улазно - излазну јединицу; 847149 - остале, испоручене као системи.

³ На основу Методологије статистике спољне трговине, појам Неразврстана роба по ЦТ обухвата следеће: војна роба, роба у складиштењу и роба у слободној зони за коју још није одређена царинска тарифа и делови за моторна возила и делови за авионе који се увозе или извозе уз основно средство.

СПОЉНОТРГОВИНСКА РОБНА РАЗМЕНА АУТОНОМНЕ ПОКРАЈИНЕ ВОЈВОДИНЕ И ЦРНЕ ГОРЕ

Спољнотрговинска робна размена АП Војводине и Црне Горе
(у еврима)



Спољнотрговинска робна размена између АП Војводине и Црне Горе

Период	Извоз		Увоз		Укупно		Салдо
	Износ	Индекс	Износ	Индекс	Износ	Индекс	
I 2024.	16.394	119,3	1.516	129,6	17.909	120,2	14.878
I 2023.	13.736	128,9	1.169	187,2	14.906	132,1	12.567
2023.	274.096	112,9	21.378	107,0	295.474	112,5	252.718
2022.	242.746	124,5	19.971	163,3	262.717	126,8	222.775

*у 000 евра

Учешће Црне Горе у размени
АП Војводине са светом,
I 2024. године

УКУПНО	1%
ИЗВОЗ	2%
УВОЗ	0,2%

Позиција Црне Горе у
редоследу земаља са којима АП
Војводина сарађује,
I 2024. године

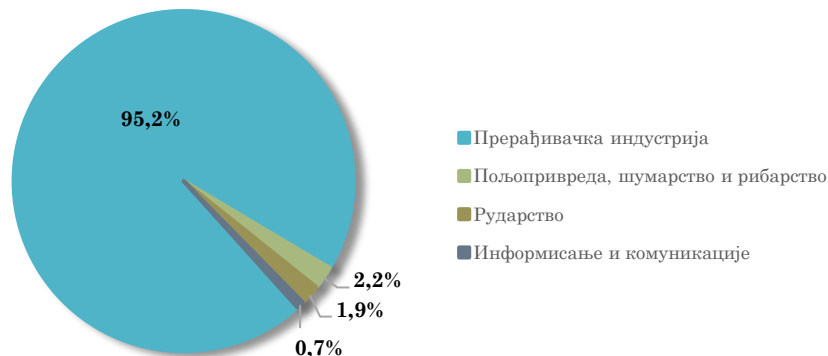
УКУПНО	26. место
ИЗВОЗ	15. место
УВОЗ	39. место

Број привредних субјеката АП Војводине који послују са Црном Гором

АП Војводина – Црна Гора	2018.	2019.	2020.	2021.	2022.	Индекс 2019/2018.	Индекс 2020/2019.	Индекс 2021/2020.	Индекс 2022/2021.
Укупно - Број привредних субјеката	1.320	1.324	1.258	1.302	1.346	100,3	95,0	103,5	103,4
Број привредних субјеката који само извозе	1.235	1.246	1.174	1.216	1.260	100,9	94,2	103,6	103,6
Број привредних субјеката који само увозе	26	26	28	35	39	100,0	107,7	125,0	111,4
Број привредних субјеката са разменом у оба смера	59	52	56	51	47	88,1	107,7	91,1	92,2

ИЗВОЗ АП ВОЈВОДИНЕ У ЦРНУ ГОРУ ПО СЕКТОРИМА ДЕЛАТНОСТИ И ПРОИЗВОДИМА (КД 2010)

Структура извоза АП Војводине у Црну Гору, јануар 2024. године



Водеће делатности у извозу АП Војводине у Црну Гору, I 2024. (кумулативно учешће 79% у укупном извозу у Црну Гору)



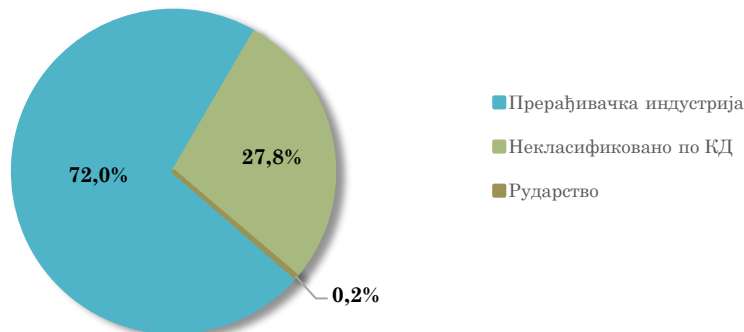
Најзначајнији извозни производи у спољнотрговинској робној размени АП Војводине и Црне Горе

*у 000 евра

Назив производа	2023.			I 2024.			Учешће у укупном извозу АПВ датог артикла
	Износ	Учешће	Индекс 2023 / 2022	Износ	Учешће	Индекс I 2024 / I 2023	
Укупно	2.776 врста артикала			988 врста артикала			
Гориво за млазне моторе (керозин), не садржи биодизел	16.206	6%	240,1	2.331	14%	654,4	37%
Уље од сунцокрета, шафранике, остало, за остале сврхе	9.833	4%	65,5	995	6%	150,3	20%
Брашно, од обичне пшенице и пира	9.745	4%	80,3	663	4%	105,9	27%
Цигарете које садрже дуван, остале	7.461	3%	210,5	646	4%	187,2	32%
Остали лекови, за малопродају	8.011	3%	140,3	571	3%	130,0	3%
Црепови (кровни), од керамике	3.469	1%	123,7	360	2%	233,7	17%
Аутоматски прекидачи струјног кола, =<1000V, јачина=<63A	774	0,3%	21.043,8	342	2%	-	4%
Прерађевине од меса, изнутрица, крви, јестиве, остало	7.091	3%	115,7	333	2%	96,4	39%
Храна сточна, остало	5.226	2%	90,7	300	2%	83,3	18%
Песак природни, остали	2	0,001%	394,7	299	2%	49.927,3	99%

УВОЗ ИЗ ЦРНЕ ГОРЕ У АП ВОЈВОДИНУ ПО СЕКТОРИМА ДЕЛАТНОСТИ И ПРОИЗВОДИМА (КД 2010)

Структура увоза АП Војводине из Црне Горе, јануар 2024. године



Водеће делатности у увозу АП Војводине из Црне Горе, I 2024. (кумулативно учешће 99% у укупном увозу из Црне Горе)



Најзначајнији увозни производи у спољнотрговинској робној размени АП Војводине и Црне Горе

Назив производа	2023.			I 2024.			Учешће у укупном увозу АПВ датог артикла
	Износ	Учешће	Индекс 2023 / 2022	Износ	Учешће	Индекс I 2024 / I 2023	
Укупно	163 врсте артикала			34 врсте артикала			
Неразврстана роба по ЦТ - роба на складиштењу	397	2%	98,6	422	28%	2.969,3	1%
Месо од домаћих свиња, без кости, сушено или димљено	2.501	12%	92,5	350	23%	107,6	97%
Остали лекови, за малопродају	3.103	15%	84,0	148	10%	63,9	44%
Коже говеђе, целе, зелене (мокро сољене), масе=<16kg	969	5%	98,6	144	10%	-	76%
Бубрежњак и комади, од домаћих свиња, сушени, димљени	628	3%	220,9	113	7%	149,5	100%
Одећа од материјала из тар. бр. 5603 ⁴	1.065	5%	128,3	71	5%	84,9	99%
Палете остале, палете сандучасте и друго, од дрвета	246	1%	1.791,2	61	4%	-	65%

⁴ ЦТ 5603 - Неткани текстил, импрегнисан или неимпрегнисан, превучен или непревучен, прекривен или непрекривен, ламиниран или неламиниран.

Лекови, садрже остале антибиотике, за малопродају	2.771	13%	230,3	55	4%	24,7	55%
Контејнери, гвожђе или челик, V<50l, остало, зид>=0,5mm	944	4%	65,6	41	3%	42,6	24%
Коже говеђе, целе сирове, масе>16kg, мокро сољене	521	2%	156,9	27	2%	42,8	68%

СТРАНЕ ДИРЕКТНЕ ИНВЕСТИЦИЈЕ ИЗ ЦРНЕ ГОРЕ У АП ВОЈВОДИНИ

Посматрано од 2001. године, **укупна вредност СДИ из Црне Горе у АП Војводину износи 3,7 млн евра.** Једина међу инвестицијама била је **DAVAX DOO KAC**, из области машинске индустрије (ЦНЦ обрада), која је сада домаћа компанија.

ИЗВОР ПОДАТАКА

1. Републички завод за статистику, <https://www.stat.gov.rs/oblasti/spoljna-trgovina/>
2. Central Intelligence Agency (CIA), The World Factbook, <https://www.cia.gov/the-world-factbook/countries/montenegro/>
3. Trading Economics, <https://tradingeconomics.com/montenegro/indicators>
4. Развојна агенција Војводине, <https://rav.org.rs/sr/>



ПРИВРЕДНА КОМОРА ВОЈВОДИНЕ

Служба за привредна кретања и економске односе са иностранством

Број: 05/4-12/12-2024