



ПРИВРЕДНА
КОМОРА
ВОЈВОДИНЕ

1919



Привредна сарадња АП Војводине и Босне и Херцеговине

јануар - фебруар 2024. године

Нови Сад, април 2024. године

БОСНА И ХЕРЦЕГОВИНА – ОСНОВНЕ ИНФОРМАЦИЈЕ



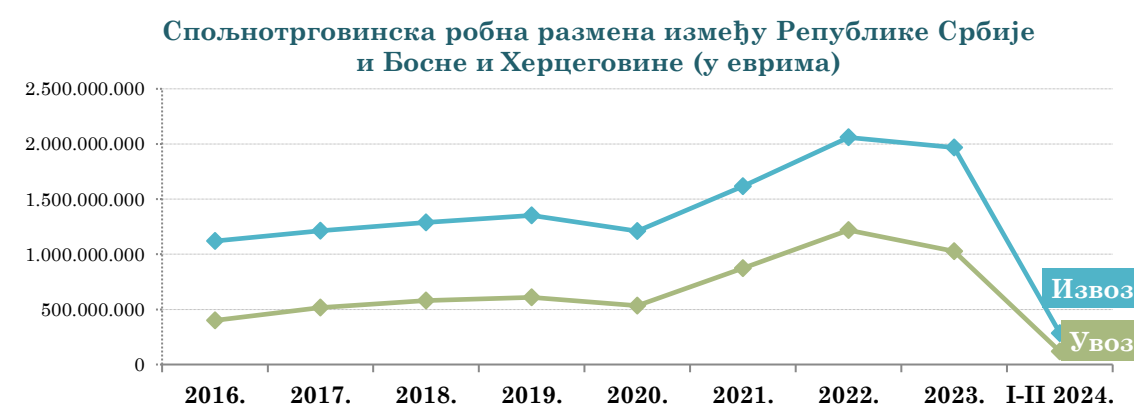
	Босна и Херцеговина	Република Србија
Површина	51.197 km ²	77.474 km ²
Број становника	3.807.764 (процена 2023)	6.693.375 (процена 2023)
БДП	24,47 млрд USD (2022)	63,56 млрд USD (2022)
БДП по глави становника (PPP ¹)	16.737,23 USD (2022)	20.885,89 USD (2022)
Удео пољопривреде у БДП	6,8%	9,8%
Удео индустрије у БДП	28,9%	41,1%
Удео услуга у БДП	64,3%	49,1%
Процентуални годишњи раст БДП	1,7% (Q4 2023)	3,8% (Q4 2023)
Стопа инфлације	2,0% (март 2024)	5,0% (март 2024)
Индустрија (стопа промене)	-2,1% (I-II 2024/I-II 2023)	7,9% (I-II 2024/I-II 2023)
Грађевинарство (стопа промене)	-0,4% (2023/2022)	10,1% (2023/2022)
Трговина на мало (стопа промене)	15,7% (I-II 2024/I-II 2023)	6,4% (I-II 2024/I-II 2023)
Туризам – доласци (стопа промене)	3,6% (I-II 2024/I-II 2023)	8,8% (I-II 2024/I-II 2023)
Туризам – ноћења (стопа промене)	0,9% (I-II 2024/I-II 2023)	2,8% (I-II 2024/I-II 2023)
Спољна трговина – извоз (износ, стопа промене)	1.391 млн USD, -12,1% мг. (I-II 2024)	5.065 млн USD, 4,3% мг. (I-II 2024)
Спољна трговина – увоз (износ, стопа промене)	2.368 млн USD, 7,9% мг. (I-II 2024)	6.395 млн USD, -0,3% мг. (I-II 2024)
Запосленост (број, стопа промене)	852.921, раст 1,0% мг. (II 2024)	2.364.580, раст 0,6% мг. (Q1 2024)
Незапосленост (број, стопа промене)	338.528, -4,7% мг. (II 2024)	393.027, -8,5% мг. (II 2024)
Зараде (износ, стопа промене)	684,7 евра, раст 10,5% мг. (II 2024)	803,3 евра, раст 15,7% мг. (II 2024)

¹ Паритет куповне моћи ([енгл.](#) Purchasing power parity - PPP) је однос општих индекса цена међу државама који служе за корекцију службених курсева.

СПОЉНОТРГОВИНСКА РОБНА РАЗМЕНА РЕПУБЛИКЕ СРБИЈЕ И БОСНЕ И ХЕРЦЕГОВИНЕ

Спољнотрговинску робну размену између Републике Србије и Босне и Херцеговине карактерише **већи извоз од увоза**, односно **спољнотрговински суфицит** на страни Републике Србије.

У периоду јануар - фебруар 2024. године забележен је **спољнотрговински суфицит у вредности од 165,9 млн евра**, који је за 65,7 млн евра или за 65,6% већи од суфицита забележеног у истом периоду 2023. године. **Покривеност увоза извозом у робној размени Републике Србије са Босном и Херцеговином је у прва два месеца 2024. износила 239%** (158% у истом периоду 2023. године).



Укупна робна размена између Републике Србије и Босне и Херцеговине је у периоду јануар - фебруар 2024. године остварена у вредности од **404,4 млн евра** и за **8,9%** је мања од размене остварене у истом периоду 2023. године.

Извоз из Србије у Босну и Херцеговину је у прва два месеца 2024. године реализован у вредности од **285,2 млн евра** и у односу на период јануар - фебруар 2023. године **повећан је за 4,8%**, док је **увоз из Босне и Херцеговине у Србију у прва два месеца ове године износио 119,3 млн евра** и у односу на исти период прошле године **мањи је за 30,6%**.

Спољнотрговинска робна размена Републике Србије и Босне и Херцеговине

Период	Извоз	Индекс	Увоз	Индекс	Укупно	Индекс	*у 000 евра
							Салдо
I - II 2024.	285.170	104,8	119.273	69,4	404.443	91,1	165.897
I - II 2023.	272.150	101,5	171.952	87,7	444.103	95,7	100.198
2023.	1.967.146	95,5	1.025.982	84,2	2.993.128	91,3	941.165
2022.	2.059.187	127,5	1.218.400	139,5	3.277.588	131,7	840.787
2021.	1.615.681	133,5	873.259	163,9	2.488.940	142,8	742.422
2020.	1.210.446	89,5	532.830	87,6	1.743.275	88,9	677.616
2019.	1.352.322	104,9	608.177	104,8	1.960.499	104,8	744.145

Током прва два месеца 2024. године, робна размена са Босном и Херцеговином чинила је **4% укупне спољнотрговинске робне размене Републике Србије у датом периоду** (извоз у Босну и Херцеговину чинио је 6% укупног извоза, а увоз из Босне и

Херцеговине 2% укупног увоза). **Босна и Херцеговина** се налази на **6. месту** на листи земаља са којима је Србија остварила робну размену у периоду **јануар - фебруар 2024. године** (3. место међу извозним дестинацијама Републике Србије, одмах након Немачке и Италије, и 15. место на листи земаља из којих је Србија увозила у посматраном периоду).

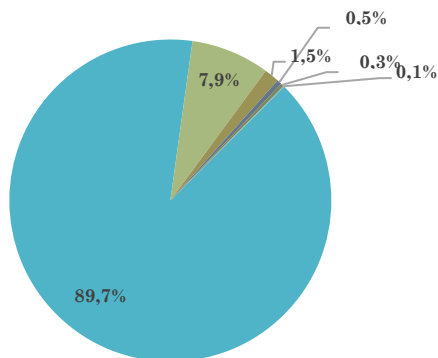
Учешће и позиција Босне и Херцеговине у робној размени Републике Србије са светом, јануар - фебруар 2024. године

УКУПНА РАЗМЕНА	4%	6. место
ИЗВОЗ	6%	3. место
УВОЗ	2%	15. место

Посматрано по секторима делатности, **највећи део извоза Србије у Босну и Херцеговину** односи се на **извоз Прерађивачке индустрије (89,7% у периоду јануар - фебруар 2024)**, који је у односу на исти период 2023. године забележио **повећање вредности за 15,1%**. У извозу Прерађивачке индустрије у БиХ највише учествује извоз прехранбених производа (19%), извоз кокса и деривата нафте (13%) и хемикалија и хемијских производа (11%). На другом месту у извозу Србије у БиХ, посматрано по секторима делатности, је извоз сектора **Пољопривреда, шумарство и рибарство** (учешће 7,9% у периоду јануар - фебруар 2024), који је у односу на исти период прошле године **смањен за 13,9%**.

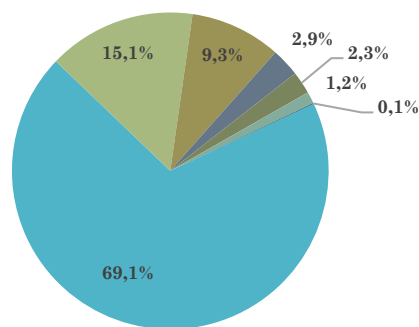
Прерађивачка индустрија реализује и **више од половине увоза Србије из Босне и Херцеговине (69,1% у периоду јануар - фебруар 2024)**, који је у односу на исти период прошле године **смањен за 18,7%**. У укупном увозу Прерађивачке индустрије из БиХ највише учествује увоз основних метала (16%), прехранбених производа (15%) и кокса и деривата нафте (11%). На другом месту је увоз сектора **Снабдевање електричном енергијом, гасом и паром** (учешће 15,1% у периоду јануар - фебруар 2024), који је у односу на исти период прошле године забележио **смањење од 51,6%** (услед смањеног увоза електричне енергије), док се на трећем месту налази увоз сектора **Рударство** (учешће 9,3%), који је међугодишње забележио смањење од 56,3% (услед смањеног увоза мрког угља).

Структура извоза Србије у БиХ, јануар - фебруар 2024. године



- Прерађивачка индустрија
- Пољопривреда, шумарство и рибарство
- Снабдевање електричном енергијом, гасом и паром
- Информисање и комуникације
- Рударство
- Снабдевање водом и управљање отпадним водама

Структура увоза Србије из БиХ, јануар - фебруар 2024. године



- Прерађивачка индустрија
- Снабдевање електричном енергијом, гасом и паром
- Рударство
- Снабдевање водом и управљање отпадним водама
- Некласификовано по КД
- Пољопривреда, шумарство и рибарство

У наставку је дат преглед најзначајнијих производа по КД 2010 класификацији у робној размени између Републике Србије и Босне и Херцеговине у периоду јануар - фебруар 2024. године.

Најзначајнији производи у робној размени између Републике Србије и Босне и Херцеговине

*у 000 евра

ИЗВОЗ	I-II 2024.		
	Назив производа	Износ	Учешће
Гасна уља, за остале сврхе, S=<0,001%, без биодизела	22.250	8%	20.250,4
Моторни бензин, Pb=<0,013g/l, RON>=95<98, без биодизела	8.269	3%	114,5
Семе сунцокрета, ломљено или не, остало	5.383	2%	72,4
Цигарете које садрже дуван, остале	4.694	2%	158,6
Кукуруз, семенски, обични хибриди	4.377	2%	122,9

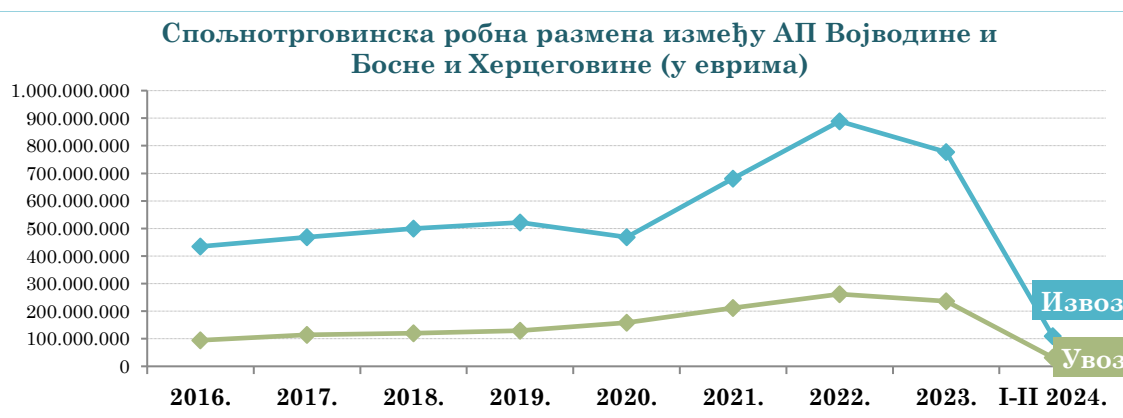
*у 000 евра

УВОЗ	I-II 2024.		
	Назив производа	Износ	Учешће
Електрична енергија	17.978	15%	48,4
Угаљ мрки(лигнит), неагломерисан	10.523	9%	42,4
Кокс и полукокс од каменог угља	8.688	7%	40,2
Остали лекови, у одмереним дозама	3.888	3%	216,4
Дрво обрађено по дужини, од јеле и смреке, остало	3.664	3%	121,4

СПОЉНОТРГОВИНСКА РОБНА РАЗМЕНА АУТОНОМНЕ ПОКРАЈИНЕ ВОЈВОДИНЕ И БОСНЕ И ХЕРЦЕГОВИНЕ

Спољнотрговинску робну размену између АП Војводине и Босне и Херцеговине, као и посматрано на нивоу целе државе, карактерише **већи извоз од увоза**, односно **спољнотрговински суфицит** на страни АП Војводине.

У периоду јануар - фебруар 2024. године забележен је **суфицит у робној размени у вредности од 76,9 млн евра**, који је у односу на исти период претходне године већи за 18,3 млн евра или 31,2%. Раст извоза уз истовремено смањење увоза допринели су **повећању ионако високе покривености увоза извозом**, са 281% (колико је била у периоду јануар - фебруар 2023), на **339% у периоду јануар - фебруар ове године**.



Укупна робна размена између АП Војводине и Босне и Херцеговине је у **прва два месеца 2024. године** износила **141,4 млн евра** (што чини 35% укупне размене између Србије и БиХ у истом периоду), и за **14,5% је била већа** у односу на размену остварену у истом периоду 2023. године.

Извоз из АП Војводине у Босну и Херцеговину је у периоду јануар - фебруар 2024. године износио **109,2 млн евра**, што је за 19,9% више у односу на извоз у истом периоду 2023. године, док је **увоз из Босне и Херцеговине у Војводину** у прва два месеца ове године износио **32,2 млн евра** и међугодишње је био **мањи за 0,7%**.

Спољнотрговинска робна размена АП Војводине и Босне и Херцеговине

Период	Извоз	Индекс	Увоз	Индекс	Укупно	Индекс	Салдо
I - II 2024.	109.167	119,9	32.235	99,3	141.402	114,5	76.933
I - II 2023.	91.064	78,0	32.447	105,5	123.510	83,7	58.617
2023.	777.629	87,5	236.413	90,3	1.014.042	88,1	541.216
2022.	888.979	130,5	261.944	123,6	1.150.922	128,8	627.035
2021.	681.402	145,5	211.938	133,8	893.341	142,6	469.464
2020.	468.326	89,7	158.351	122,5	626.676	96,2	309.975
2019.	521.896	104,4	129.257	107,9	651.153	105,1	392.639

*у 000 евра

Босна и Херцеговина је **један од најважнијих спољнотрговинских партнера АП Војводине**, нарочито када је реч о извозу. Размена АП Војводине са Босном и Херцеговином чини **4% укупне спољнотрговинске робне размене АП Војводине**

остварене у прва два месеца 2024. године (извоз у Босну и Херцеговину чинио је 7% укупног извоза, а увоз из Босне и Херцеговине 2% укупног војвођанског увоза у датом периоду).

Босна и Херцеговина се налази на шестом месту на листи земаља са којима је Војводина остварила робну размену у периоду јануар - фебруар 2024. године (на четвртном месту се налази на листи извозних дестинација АП Војводине, након Немачке, Италије и Мађарске, односно на 16. месту на листи земаља из којих је Војводина увозила у посматраном периоду).

Учешће и позиција Босне и Херцеговине у
робној размени АП Војводине са светом,
јануар - фебруар 2024. године

УКУПНА РАЗМЕНА	4%	6. место
ИЗВОЗ	7%	4. место
УВОЗ	2%	16. место

Према последњим расположивим подацима, у 2022. години је у АП Војводини укупно 2.209 привредних субјеката пословало са Босном и Херцеговином. Знатно више је било оних који су само извозили у БиХ (1.386), од оних који су увозили из БиХ (479), док је 344 привредних субјеката бележило размену у оба смера.

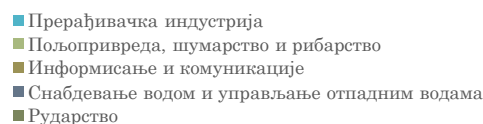
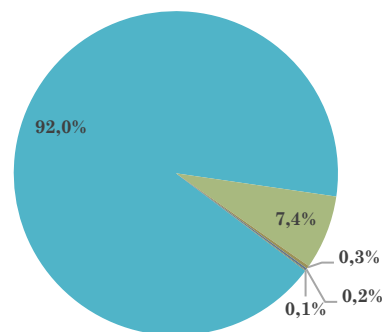
Број привредних субјеката АП Војводине који послују са Босном и Херцеговином

АП Војводина - БиХ	2018.	2019.	2020.	2021.	2022.	Индекс 2019/2018.	Индекс 2020/2019.	Индекс 2021/2020.	Индекс 2022/2021.
Укупно - Број привредних субјеката	2.092	2.027	1.950	2.120	2.209	96,9	96,2	108,7	104,2
Број привредних субјеката који само извозе	1.385	1.343	1.261	1.356	1.386	97,0	93,9	107,5	102,2
Број привредних субјеката који само увозе	391	361	371	433	479	92,3	102,8	116,7	110,6
Број привредних субјеката са разменом у оба смера	316	323	318	331	344	102,2	98,5	104,1	103,9

ИЗВОЗ АП ВОЈВОДИНЕ У БОСНУ И ХЕРЦЕГОВИНУ ПО СЕКТОРИМА ДЕЛАТНОСТИ И ПРОИЗВОДИМА (КД 2010)

Посматрано по секторима делатности, у извозу АП Војводине у Босну и Херцеговину **највеће је учешће извоза Прерађивачке индустрије (92% у периоду јануар - фебруар 2024),** који је у односу на исти период 2023. године забележио **повећање вредности за 24,9%** (највише је повећан извоз кокса и деривата нафте). На другом месту је извоз сектора **Пољопривреда, шумарство и рибарство** (учешће 7,4% у посматраном периоду), који је забележио **смањење од 20,7% мг.** (пре свега услед смањеног извоза кукуруза). Остали сектори делатности учествују са по мање од 0,4% у укупном извозу АП Војводине у БиХ.

Структура извоза АП Војводине у БиХ, јануар - фебруар 2024. године



Посматрано по областима делатности, највеће учешће у извозу АП Војводине у БиХ имају управо области прерађивачке индустрије, и то извоз **Производње кокса и деривата нафте (30% укупног извоза АП Војводине у БиХ у прва два месеца 2024. године, уз међугодишњи раст од 162,1%)** и **Производња прехранбених производа (учешће 19%, уз међугодишњи раст 13,9%).** У групи од првих десет области делатности у извозу АП Војводине у БиХ, осим области прерађивачке индустрије, истиче се и област пољопривреде у посматраном периоду, односно **Пољопривредна производња, лов и услужне делатности,** која се налази на петом месту, са учешћем од 7% у укупном војвођанском извозу у БиХ, уз **међугодишње смањење 20,6%.**

Водеће делатности у извозу АП Војводине у БиХ, I-II 2024. године (кумулативно учешће 90% у укупном извозу АПВ у БиХ)



Посматрано по артиклима, у периоду јануар - фебруар 2024. године, из Војводине је у Босну и Херцеговину **највише извезено Гасних уља, за остале сврхе, S=<0,001%, без биодизела**, у вредности од **22,2 млн евра** и са учешћем од **20%** у укупном извозу АП Војводине у БиХ (а чини **72%** укупног војвођанског извоза датог артикла у посматраном периоду). На другом месту је **извоз Моторног бензина, Pb=<0,013g/l, RON>=95<98, без биодизела** (учешће **8%** у укупном извозу АПВ у БиХ у прва два месеца 2024, а чини **91%** укупног војвођанског увоза датог артикла у посматраном периоду), који је у односу на исти период прошле године **повећан за 14,5%**.

**Најзначајнији извозни производи у спољнотрговинској робној размени
АП Војводине и Босне и Херцеговине**

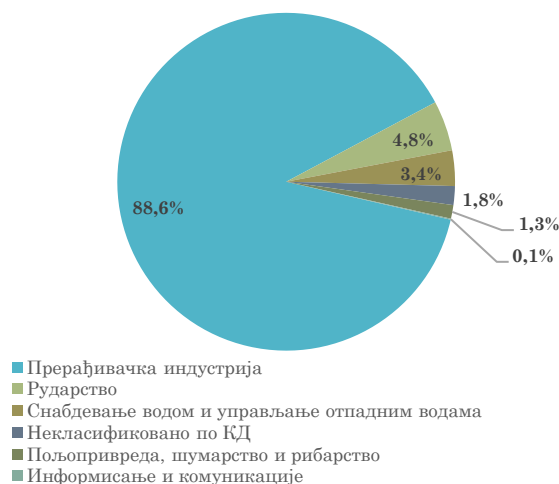
*у 000 евра

Назив производа	2023.			I-II 2024.			Учешће у укупном извозу датог артикла из АПВ
	Износ	Учешће	Индекс 2023 / 2022	Износ	Учешће	Индекс I-II 2024 / I-II 2023	
Укупно	3.020 врста артикла			1.736 врста артикала			
Гасна уља, за остале сврхе, S=<0,001%, без биодизела	108.672	14%	67,4	22.220	20%	20.223,6	72%
Моторни бензин, Pb=<0,013g/l, RON>=95<98, без биодизела	56.788	7%	82,5	8.269	8%	114,5	91%
Пиво, добијено од слада, у боцама до 10l	27.533	4%	136,4	3.424	3%	108,2	73%
Кукуруз, остали	32.398	4%	81,9	3.072	3%	57,2	12%
Остала пшеница и наполица, остало	15.653	2%	55,1	2.330	2%	90,3	7%
Брашно, од обичне пшенице и пира	16.241	2%	122,0	2.192	2%	88,5	39%
Уље од сунцокрета, шафранике, остало, за остале сврхе	14.144	2%	82,2	2.175	2%	102,1	25%
Пића безалкохолна, не садрже млечне производе, остало	11.479	1%	156,1	1.771	2%	121,4	56%
Храна сточна, остало	11.799	2%	101,8	1.699	2%	119,3	45%
Храна сточна, скроб>30%, млечни производи<10%	11.138	1%	112,9	1.574	1%	84,3	56%

УВОЗ ИЗ БОСНЕ И ХЕРЦЕГОВИНЕ У АП ВОЈВОДИНУ ПО СЕКТОРИМА ДЕЛАТНОСТИ И ПРОИЗВОДИМА (КД 2010)

У увозу АП Војводине из Босне и Херцеговине **највеће учешће има увоз Прерађивачке индустрије (88,6%** у прва два месеца 2024. године), који је забележио **незнатно повећање од 0,5%** у односу на исти период 2023. године. **Рударство** је сектор који се налази на другом месту према вредности оствареног увоза из Босне и Херцеговине, са учешћем од **4,8%** у периоду јануар - фебруар 2024. године и међугодишњим **повећањем од 60,8%** (услед повећаног увоза мрког угља). На трећем месту је увоз сектора **Снабдевање водом и управљање отпадним водама**, са учешћем од **3,4%** и међугодишњим **смањењем од 45,2%**.

Структура увоза АП Војводине из БиХ, јануар - фебруар 2024. године



Посматрано по областима делатности, у увозу АП Војводине из БиХ, у периоду **јануар - фебруар 2024. године**, највеће учешће су имале области прерађивачке индустрије, и то **Производња прехранбених производа (16%**, уз међугодишње повећање за **5,5%**), **Производња основних фармацеутских производа и препарата (12%**, уз међугодишње повећање од **96,6%**), **Прерада дрвета и производи од дрвета, осим намештаја (11%**, уз повећање вредности увоза за **40,5%** мг.) и **Производња основних метала (11%**, уз међугодишње смањење увоза од **49,2%**). У групи од првих десет области делатности у увозу АП Војводине из БиХ, осим области прерађивачке индустрије, истиче се и област рударства, односно делатност **Експлоатација угља**, која се налази на десетом месту, са учешћем од **3%** у укупном увозу АП Војводине из БиХ у посматраном периоду и забележеним повећањем вредности увоза од **117,8%** у односу на прва два месеца 2023. године.

Водеће делатности у увозу АП Војводине из БиХ, I-II 2024. године (кумулативно учешће 82% у укупном увозу АПВ из БиХ)



Посматрано по артиклима, **најзначајнији увозни производ из Босне и Херцеговине у Војводину** у прва два месеца 2024. године су **Остали лекови, у одмереним дозама**, са учешћем од **12%**, и **међугодишњим повећањем вредности увоза за 116,4%** у односу на исти период претходне године. Увоз наведеног артикла из БиХ у Војводину је чинио 90% укупног војвођанског увоза датог артикла у посматраном периоду. На другом месту налази се увоз **Кутија, сандука, гајби и сличних производи**, са учешћем од **8%** и **међугодишњим повећањем вредности увоза за 19,1%** (истовремено представља 25% укупног војвођанског увоза датог артикла у посматраном периоду).

Готово целокупан војвођански увоз Млека и павлаке, неконцентрованих, без шећера, Мрког угља (лигнита) и Соли намењене за људску исхрану, Војводина је остварила из Босне и Херцеговине у периоду јануар - фебруар ове године.

**Најзначајнији увозни производи у спољнотрговинској робној размени
АП Војводине и Босне и Херцеговине**

*у 000 евра

Назив производа	2023.			I-II 2024.			Учешће у укупном увозу датог артикла у АПВ
	Износ	Учешће	Индекс 2023 / 2022	Износ	Учешће	Индекс I-II 2024 / I-II 2023	
Укупно	727 врста артикала			323 врсте артикала			
Остали лекови, у одмереним дозама	18.063	8%	121,7	3.888	12%	216,4	90%
Кутије, сандуци, гајбе и слични производи, остало	17.457	7%	168,1	2.467	8%	119,1	25%
Млеко и павлака, неконцентровани, без шећера, mm>1%=<3%, V=<2l	7.429	3%	77,0	2.091	6%	111,9	96%
Шипке ТВ, котур, остале, кружне, <14mm, остале, C>0,06<0,25%	10.907	5%	55,0	1.586	5%	67,5	83%
Дрво обрађено по дужини, од јеле и смреке, остало	13.561	6%	83,1	1.442	4%	131,6	79%
Боце, за пиће и храну, од обојеног стакла, V>0,33l<1l	10.813	5%	132,6	1.328	4%	104,1	64%
Угаљ мрки (лигнит), неагломерисан	3.009	1%	22,2	1.128	3%	217,8	92%
Дрво храста, обрађено по дужини, остало, дебљине>6mm	4.589	2%	72,4	977	3%	146,1	81%
Со намењена за људску исхрану, јодирана	6.914	3%	120,7	734	2%	102,2	92%
Предиво једножично, >=85% сечена вештачка влакна	4.552	2%	84,9	665	2%	93,3	40%

Војводина је током прва два месеца 2024. године **извезла 1.736 различитих врста производа у Босну и Херцеговину**, знатно **више него што је увезла (323)**.

СТРАНЕ ДИРЕКТНЕ ИНВЕСТИЦИЈЕ ИЗ БОСНЕ И ХЕРЦЕГОВИНЕ У АП ВОЈВОДИНИ

Посматрано од 1997. године, из **Босне и Херцеговине** је у **АП Војводину** уложено готово **20 млн евра**. На територији Војводине тренутно је активно **пет компанија** које представљају инвестиције из Босне и Херцеговине, а које запошљавају **289 радника**, при чему је највећа међу њима **BIMAL SUNCE DOO SOMBOR**, из области прехранбене индустрије (производња уља и масти).

Активна привредна друштва у АП Војводини – СДИ из Босне и Херцеговине

Редни бр.	Година иницијалне инвестиције	Назив компаније у АП-у	Назив матичне компаније	Локација	Сектор - Активност	Тип инвестиције
1.	1997	MISTRAL KOMERC DOO TEMERIN	Jasminko Ristović i BINGO DOO EXPORT-IMPORT TUZLA	Темерин	Агробизнис - Прехрамбена индустрија - Производња готове хране за домаће животиње	Заједничко улагање
2.	2002	D & S COMPANY DOO INĐIJA	Домаће и страно физичко лице	Инђија	Грађевински сектор - Пластичарска индустрија - Производња плоча, листова, цеви и профила од пластике	Браунфилд
3.	2002	GEA ES DOO NOVI SAD	Страно физичко лице	Нови Сад	Трговина - Грађевински сектор - Производња осталих пумпи и компресора	Браунфилд
4.	2018	KOMERC-MALI SRB DOO KRALJEVCI	KOMERC-MALI PREDUZEĆE ZA PROMETI USLUGE DOO PRNJAVOR	Рума, Краљевци	Металска индустрија - Производња жичаних производа, ланаца и опруга	Браунфилд
5.	2019	BIMAL SUNCE DOO SOMBOR	BIMAL Invest d.o.o. (BIMAL d.d.) & SUNCE FABRIKA ULJA I BILJNIH MASTI DOO SOMBOR	Сомбор	Агробизнис - Прехрамбена индустрија - Производња уља и масти	Аквизиција

Извор података: Развојна агенција Војводине

ИЗВОР ПОДАТАКА

1. Републички завод за статистику, <https://www.stat.gov.rs/oblasti/spoljna-trgovina/>
2. Central Intelligence Agency (CIA), The World Factbook, <https://www.cia.gov/the-world-factbook/countries/bosnia-and-herzegovina/>
3. Trading Economics, <https://tradingeconomics.com/bosnia-and-herzegovina/indicators>
4. Развојна агенција Војводине, <https://rav.org.rs/sr/>



ПРИВРЕДНА КОМОРА ВОЈВОДИНЕ

Служба за привредна кретања и економске односе са иностранством
Број: 05/4-12/17-2024