



ПРИВРЕДНА  
КОМОРА  
ВОЈВОДИНЕ

1919

# Привредна сарадња АП Војводине и Републике Анголе

јануар – септембар 2024. године

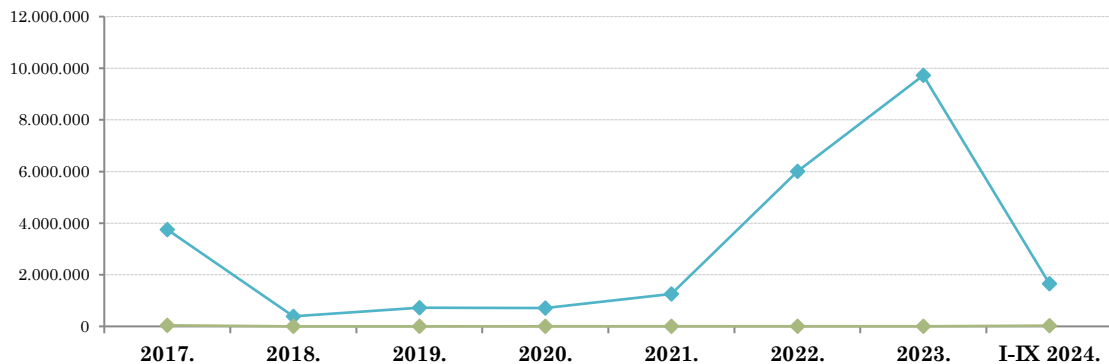
Нови Сад, новембар 2024. године

## РЕПУБЛИКА АНГОЛА – ОСНОВНЕ ИНФОРМАЦИЈЕ

	Република Ангола	Република Србија
Главни град	Луанда	Београд
Површина	1.246.700 km <sup>2</sup>	88.499 km <sup>2</sup>
Број становника	37.202.061 (процена 2024)	6.652.212 (процена 2024)
БДП	84,72 млрд УСД (2023)	75,19 млрд УСД (2023)
Процентуални годишњи раст БДП	4,1% (Q2 2024)	3,1% (Q3 2024)
Удео пољопривреде у БДП	14,9% (2023)	5,2% (2023)
Удео индустрије у БДП	45,3% (2023)	26,4% (2023)
Удео услуга у БДП	39,7% (2023)	51,2% (2023)
БДП по глави становника (PPP <sup>1</sup> )	7.247,48 УСД (2023)	24.510,79 УСД (2023)
Стопа инфлације	29,2% (октобар 2024)	4,5% (октобар 2024)
Стопа незапослености	32,3% (Q2 2024)	8,2% (Q2 2024)

## СПОЉНОТРГОВИНСКА РОБНА РАЗМЕНА РЕПУБЛИКЕ СРБИЈЕ И РЕПУБЛИКЕ АНГОЛЕ

Спољнотрговинска робна размена Републике Србије и Републике Анголе (у еврима)



Спољнотрговинска робна размена Републике Србије и Републике Анголе

\*у еврима

Период	Извоз	Индекс	Увоз	Индекс	Укупно	Индекс	Салдо
I-IX 2024.	1.649.463	17,2	27.913	195.594,4	1.677.376	17,5	1.621.550
I-IX 2023.	9.582.036	242,8	14	0,4	9.582.050	242,6	9.582.022
2023.	9.723.005	161,9	30	0,9	9.723.035	161,8	9.722.975
2022.	6.004.640	476,1	3.330	34.766,9	6.007.970	476,3	6.001.310

<sup>1</sup> Паритет куповне моћи (енгл. *Purchasing power parity - PPP*) је однос општих индекса цена међу државама који служе за корекцију службених курсева.

Учешће и позиција Републике Анголе у робној размени Републике Србије са светом, јануар - септембар 2024. године

<b>УКУПНА РАЗМЕНА</b>	<b>0,003%</b>	<b>119. место</b>
ИЗВОЗ	0,01%	99. место
УВОЗ	0,0001%	155. место

Најзначајнији производи у робној размени између Републике Србије и Републике Анголе

\*у еврима

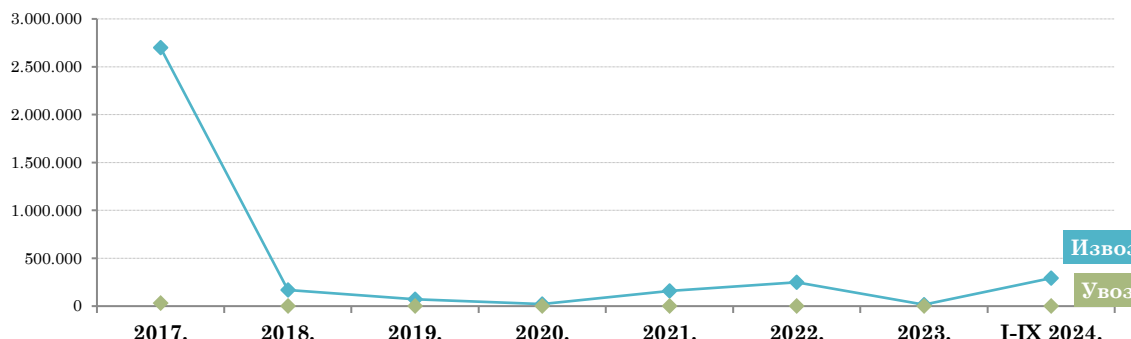
ИЗВОЗ		I-IX 2024.		
Назив производа	Износ	Учешће	Индекс	
Цигарете које садрже дуван, остале	333.728	<b>20,2%</b>	162,5	
Остале машине за прераду хартијине масе, хартије, картона	304.165	<b>18,4%</b>	-	
Мекиње и остали остаци, од осталих житарица, остало	186.453	<b>11,3%</b>	-	
Уље од сунцокрета, сирово, за остале сврхе	162.179	<b>9,8%</b>	-	
Машине за сејање, остале	107.737	<b>6,5%</b>	-	

УВОЗ		I-IX 2024.		
Назив производа	Износ	Учешће	Индекс	
Пропан, течни, за остале сврхе, чистоће>90% али 99%	27.905	<b>100,0%</b>	-	

## СПОЉНОТРГОВИНСКА РОБНА РАЗМЕНА АУТОНОМНЕ ПОКРАЈИНЕ ВОЈВОДИНЕ И РЕПУБЛИКЕ АНГОЛЕ

### Спољнотрговинска робна размена АП Војводине и Републике Анголе (у еврима)



### Спољнотрговинска робна размена АП Војводине и Републике Анголе

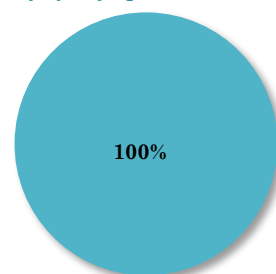
Период	Извоз	Индекс	Увоз	Индекс	Укупно	Индекс	Салдо
I-IX 2024.	293.556	1.877,0	0	-	293.556	1.877,0	293.556
I-IX 2023.	15.639	8,2	0	-	15.639	8,2	15.639
2023.	15.639	6,3	0	-	15.639	6,3	15.639
2022.	249.122	155,5	403	-	249.525	155,8	248.719

\*у еврима

Учешће и позиција Републике Анголе у робној размени АП Војводине са светом, јануар - септембар 2024. године

УКУПНА РАЗМЕНА	0,002%	116. место
ИЗВОЗ	0,004%	102. место
УВОЗ	-	-

Структура извоза Војводине у Анголу, јануар - септембар 2024.



■ Прерађивачка индустрија

### Најзначајнији извозни производи АП Војводине у Републику Анголу

\*у 000 евра

Назив производа	ИЗВОЗ I-IX 2024.			
	Износ	Учешће	Индекс $\frac{I-IX 2024}{I-IX 2023}$	Учешће у укупном извозу датог артикла из АПВ
<b>Укупно</b>	<b>3 врсте артикала</b>			
Уље од сунцокрета, сирово, за остале сврхе	162.179	55,2%	-	0,4%
Машине за сејање, остале	107.737	36,7%	-	41,6%
Остали конзервисани производи, од остале живине из 0105 <sup>2</sup>	23.640	8,1%	-	1,8%

<sup>2</sup> ЦТ 0105 - Живина домаћа, жива (кокошке врсте Gallus domesticus, патке, гуске, ћурке и бисерке)

## СТРАНЕ ДИРЕКТНЕ ИНВЕСТИЦИЈЕ ИЗ РЕПУБЛИКЕ АНГОЛЕ У АП ВОЈВОДИНИ

**Закључно са септембром 2024. године, у АП Војводини нема активних привредних друштава која представљају стране директне инвестиције из Републике Анголе.**

## ИЗВОР ПОДАТАКА

1. Републички завод за статистику, <https://www.stat.gov.rs/oblasti/spoljna-trgovina/>
2. Central Intelligence Agency (CIA), The World Factbook, <https://www.cia.gov/the-world-factbook/countries/angola/>
3. Trading Economics, <https://tradingeconomics.com/angola/indicators>
4. Развојна агенција Војводине, <https://rav.org.rs/sr/>



**ПРИВРЕДНА КОМОРА ВОЈВОДИНЕ**

Служба за привредна кретања и економске односе са иностранством

Број: 05/4-12/54-2024