



ПРИВРЕДНА  
КОМОРА  
ВОЈВОДИНЕ

1919

# Привредна сарадња АП Војводине и Републике Азербејџан

јануар - август 2024. године

Нови Сад, октобар 2024. године

## РЕПУБЛИКА АЗЕРБЕЈЦАН – ОСНОВНЕ ИНФОРМАЦИЈЕ

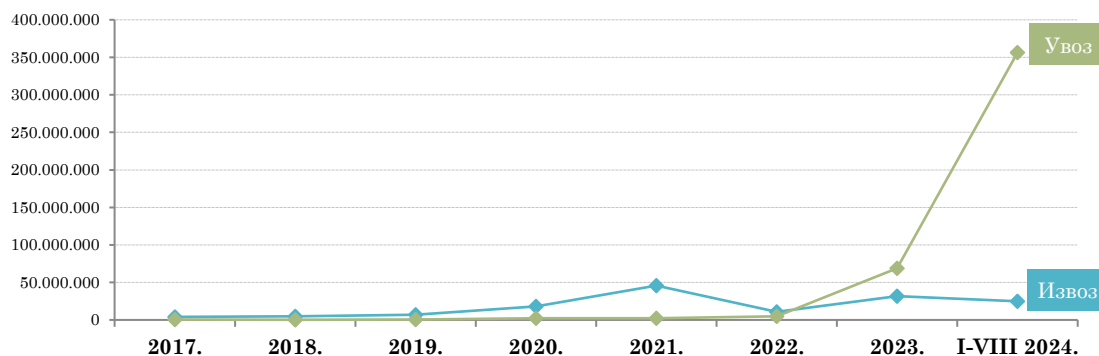
	Република Азербејцан	Република Србија
Главни град	Баку	Београд
Површина	86.600 km <sup>2</sup>	88.499 km <sup>2</sup>
Број становника	10.650.239 (процена 2024)	6.652.212 (процена 2024)
БДП	72,36 млрд УСД (2023)	75,19 млрд УСД (2023)
Процентуални годишњи раст БДП	4,6 % (Q2 2024)	3,1% (Q3 2024)
Удео пољопривреде у БДП	5,5% (2023)	5,2% (2023)
Удео индустрије у БДП	46,6% (2023)	26,4% (2023)
Удео услуга у БДП	39,1% (2023)	51,2% (2023)
БДП по глави становника (PPP <sup>1</sup> )	21.349,35 УСД (2023)	24.510,79 УСД (2023)
Стопа инфлације	3,5% (септембар 2024)	4,2% (септембар 2024)
Стопа незапослености	5,6% (2023)	8,2% (Q2 2024)

## СПОЉНОТРГОВИНСКА РОБНА РАЗМЕНА РЕПУБЛИКЕ СРБИЈЕ И РЕПУБЛИКЕ АЗЕРБЕЈЦАН

Укупна робна размена између Републике Србије и Републике Азербејцан је у периоду **јануар - август 2024.** године износила **381,1 млн евра** и за **378,5%** је била **већа** од размене остварене у истом периоду претходне године.

Робну размену између Републике Србије и Републике Азербејцан је до 2022. године карактерисао већи извоз од увоза, односно суфицит у размени, међутим, од **2023. године** се, услед пораста увоза нафте, бележи **значајан раст укупног увоза из Републике Азербејцан, од када Србија бележи дефицит** у робној размени са датом земљом. У периоду јануар - август 2024. године забележен је **дефицит у робној размени са Азербејцаном у вредности од 331,3 млн евра**, који је за чак **283,5 млн евра**, тј. **593% већи** од дефицита забележеног у истом периоду 2023. године.

Спољнотрговинска робна размена Републике Србије и Републике Азербејцан (у еврима)



<sup>1</sup> Паритет куповне моћи (енгл. *Purchasing power parity* - PPP) је однос општих индекса цена међу државама који служе за корекцију службених курсева.

Укупан робни извоз из Републике Србије у Азербејџан је у периоду јануар - август 2024. године износио 24,9 млн евра и за 56,5% је био већи него у истом периоду претходне године, док је увоз из Азербејџана у Србију износио 356,2 млн евра и за чак 459,0% је био већи мг.

### Спољнотрговинска робна размена Републике Србије и Републике Азербејџан

Период	Извоз	Индекс	Увоз	Индекс	Укупно	Индекс	Салдо
I-VIII 2024.	24.926.592	156,5	356.189.825	559,0	381.116.417	478,5	-331.263.233
I-VIII 2023.	15.928.296	186,0	63.721.208	1.803,0	79.649.504	658,4	-47.792.912
2023.	31.819.436	293,8	68.833.884	1.493,1	100.653.320	652,0	-37.014.448
2022.	10.828.670	23,7	4.610.043	197,7	15.438.713	32,1	6.218.627

Робна размена са Азербејџаном се, са учешћем од 0,8%, нашла на 28. месту на листи свих земаља са којима је Србија бележила робну размену у периоду јануар - август ове године (50. место на листи извозних дестинација, са учешћем 0,1%, односно 22. место у увозу, са учешћем 1,4%).

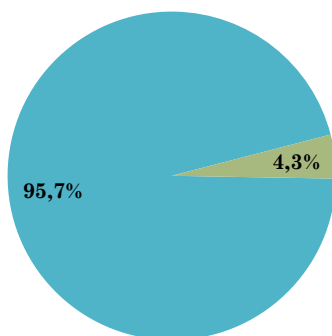
Учешће и позиција Република Азербејџан у робној размени Републике Србије са светом, јануар - август 2024. године

УКУПНА РАЗМЕНА	0,8%	28. место
ИЗВОЗ	0,1%	50. место
УВОЗ	1,4%	22. место

Посматрано по секторима делатности, већински део извоза Републике Србије у Азербејџан се односи на извоз Прерађивачке индустрије, који је у периоду јануар - август 2024. износио 23,8 млн евра (95,7% укупног извоза у Азербејџан), што је за 62,7% више мг. Преостали извоз, чинио је извоз сектора Пољопривреда, шумарство и рибарство, у вредности од 1,1 млн евра (4,3% укупног извоза у Азербејџан).

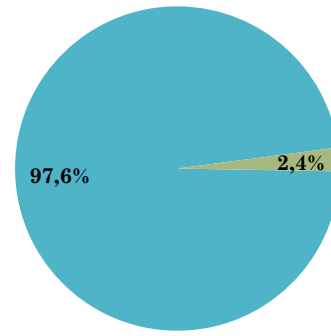
Када је реч о увозу, 97,6% укупног увоза Републике Србије из Азербејџана у периоду јануар - август ове године чинио је увоз сектора Рударство, у вредности 347,8 млн евра, што је значајно више међугодишње посматрано (у истом периоду 2023. године износио је 63,3 млн евра). Преостали увоз чинио је увоз Прерађивачке индустрије, у вредности 8,4 млн евра (2,4% укупног увоза из Азербејџана у посматраном периоду).

Структура извоза Србије у Азербејџан, јануар - август 2024.



■ Прерађивачка индустрија  
■ Пољопривреда, шумарство и рибарство

Структура увоза Србије из Азербејџана, јануар - август 2024.



■ Рударство  
■ Прерађивачка индустрија

У наставку је дат преглед **најзначајнијих производа у робној размени између Републике Србије и Републике Азербејџан** у периоду **јануар - август 2024. године**.

**Најзначајнији производи у робној размени између Републике Србије и Републике Азербејџан**

ИЗВОЗ		I-VIII 2024.		
Назив производа	Износ	Учешће	Индекс	*у еврима
Неразврстана роба по ЦТ <sup>2</sup> -војна роба	14.646.952	58,8%	145,6	
Муниција за ваздушне пушке; делови муниције, остало	4.976.768	20,0%	-	
Барут	1.177.712	4,7%	-	
Кукуруз, семенски, обични хибриди	862.298	3,5%	76,9	
Остали оловни акумулатори, остали, осим за авионе	467.119	1,9%	-	

УВОЗ		I-VIII 2024.		
Назив производа	Износ	Учешће	Индекс	
Нафта и уља од битуменозних минерала, сирова	337.692.044	94,8%	533,9	
Гас природни у гасовитом стању	10.105.449	2,8%	-	
Уреа са садржајем више од 45% по тежини азота	8.212.105	2,3%	65.925,2	
Трупци од легура алуминијума	64.684	0,0%	-	
Метанол (метилалкохол)	42.310	0,0%	9,5	

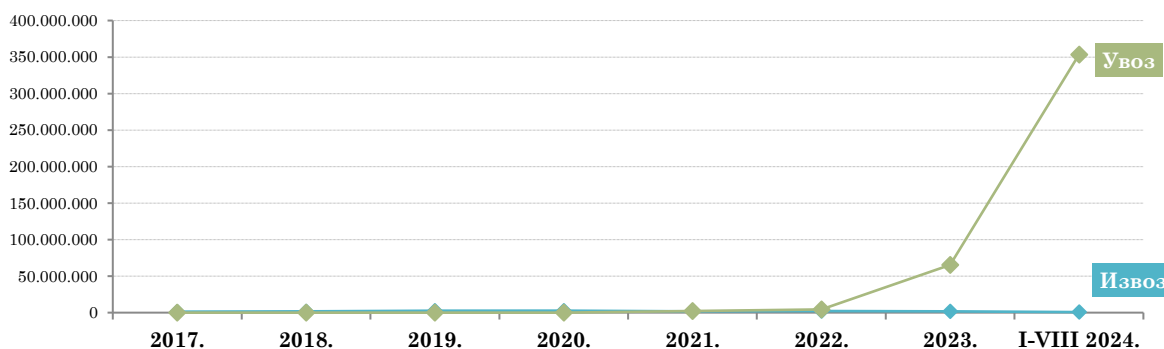
<sup>2</sup> На основу Методологије статистике спољне трговине која врши обраду по општем систему трговине, појам Неразврстана роба по ЦТ обухвата следеће: војна роба, роба у складиштењу и роба у слободној зони за коју још није одређена царинска тарифа и делови за моторна возила и делови за авионе који се увозе или извозе уз основно средство.

## СПОЉНОТРГОВИНСКА РОБНА РАЗМЕНА АУТОНОМНЕ ПОКРАЈИНЕ ВОЈВОДИНЕ И РЕПУБЛИКЕ АЗЕРБЕЈЦАН

Укупна робна размена између АП Војводине и Азербејдана је у периоду **јануар - август 2024. године** износила **354 млн евра** (што чини **67% укупне робне размене** остварене са Азербејданом на нивоу целе земље у истом периоду), и **била је пет пута већа** од размене остварене у истом периоду 2023. године.

Робну размену између АП Војводине и Азербејдана је до 2021. године карактерисао већи извоз од увоза, међутим **од 2021. године бележи се већи увоз од извоза**, тј. спољнотрговински дефицит на страни АП Војводине. Дефицит који је Војводина забележила у робној размени са Азербејданом у осам месеци ове године износи **352,5 млн евра**, што је за **290 млн евра више** од дефицита забележеног у истом периоду претходне године.

Спољнотрговинска робна размена АП Војводине и Републике Азербејдан (у еврима)



Укупан робни извоз АП Војводине у Азербејдан је у периоду **јануар - август 2024. године** износио **734 хиљаде евра**, при чему је међугодишње забележио **пад вредности од 36,4%**, док је увоз из Азербејдана износио **353,3 млн евра**, што је **повећање од 454,6% мг.**

### Спољнотрговинска робна размена АП Војводине и Републике Азербејдан

Период	Извоз	Индекс	Увоз	Индекс	Укупно	Индекс	Салдо
I-VIII 2024.	733.930	63,6	353.280.931	554,6	354.014.861	545,9	-352.547.002
I-VIII 2023.	1.153.380	54,9	63.700.270	1.997,9	64.853.650	1.225,8	-62.546.890
2023.	1.925.067	83,8	65.447.142	1.539,5	67.372.210	1.028,7	-63.522.075
2022.	2.297.984	125,2	4.251.142	203,9	6.549.126	167,0	-1.953.158

*\*у еврима*

Република Азербејдан се **са учешћем од 2,4%** налази на **14. месту** на листи земаља са којима је Војводина бележила робну размену у периоду јануар - август 2024. године.

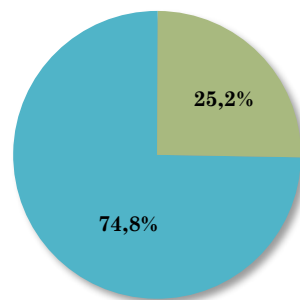
Учешће и позиција Републике Азербејдан у робној размени АП Војводине са светом, јануар - август 2024. године

УКУПНА РАЗМЕНА	2,4%	14. место
ИЗВОЗ	0,01%	79. место
УВОЗ	4,3%	7. место

## ИЗВОЗ АП ВОЈВОДИНЕ У РЕПУБЛИКУ АЗЕРБЕЈЦАН ПО СЕКТОРИМА ДЕЛАТНОСТИ И ПРОИЗВОДИМА (КД 2010)

Посматрано по секторима делатности, **највеће учешће у извозу АП Војводине у Азербејџан има Пољопривреда, шумарство и рибарство**, чији је извоз за првих осам месеци 2024. године износио **549 хиљада евра (74,8% укупног војвођанског извоза у Азербејџан)**, а **за 3,4% је био мањи међугодишње. Војвођански извоз Пољопривреде у Азербејџан је чинио тек 0,1% укупног војвођанског извоза сектора пољопривреде. На другом месту у извозу АП Војводине у Азербејџан, посматрано по секторима делатности, налази се извоз Прерађивачке индустрије (25,2%), који је у периоду јануар - август ове године износио 185 хиљада евра, што је мање за 68,4% мг.**

Структура извоза АП Војводине у Азербејџан, јануар - август 2024.



■ Пољопривреда, шумарство и рибарство  
■ Прерађивачка индустрија

У наставку је дат преглед **најзначајнијих производа у извозу Војводине у Азербејџан**, у периоду **јануар - август 2024. године**.

### Најзначајнији извозни производи у спољнотрговинској робној размени АП Војводине и Републике Азербејџан

\*у еврима

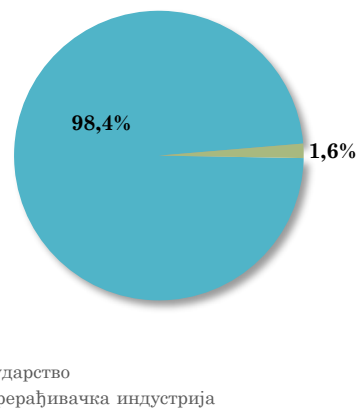
Назив производа	I-VIII 2024.			
	Износ	Учешће	Индекс $\frac{I - VIII 2024}{I - VIII 2023}$	Учешће у укупном извозу датог артикла из АПВ
<b>Укупно</b>	<b>13 врста артикала</b>			
Кукуруз, семенски, обични хибриди	345.912	<b>47,1%</b>	67,9	1,0%
Саднице јестивог воћа са голим коренима	202.700	<b>27,6%</b>	344,8	7,0%
Остали лекови, за малопродају	101.517	<b>13,8%</b>	20,9	0,1%
Каучук SBR, полимеризација из емулзије E-SBR, у балама	37.198	<b>5,1%</b>	-	0,3%
Покривачи подова, подлога премазана поливинилхлоридом	36.517	<b>5,0%</b>	-	0,1%
Остале хула-хоп чарапе, самодржеће, синтетика, <67 децитета	8.275	<b>1,1%</b>	114,8	0,02%
Делови за апарате из тр.бр. 8535, 8536, 8537 <sup>3</sup> , остали	513	<b>0,1%</b>	-	0,02%
Доколенице женске, плетене, од синтетике, <67 децитета	321	<b>0,04%</b>	98,7	0,01%
Неразврстана роба по ЦТ	281	<b>0,04%</b>	-	0,5%
Остале чарапе, од синтетике, плетене или кукичане	241	<b>0,03%</b>	65,8	0,01%

<sup>3</sup> 8535 - Електрични апарати за укључивање/искључивање или заштиту електричних струјних кола или за остваривање прикључивања на или у електрична струјна кола (нпр: прекидачи, осигурачи, громобрани, ограничавачи напона, одводници пренапона, утикачи и остали конектори, разводне кутије), за напоне преко 1000 V; 8536 - Прекидачи, релеји, осигурачи, одводници пренапона, утикачи и утичнице, сијалична грла и остали конектори, разводне кутије, за напоне не преко 1000 V; Конектори за оптичка влакна, снопове оптичких влакана или каблове; 8537 - Табле, плоче, пултови, столови, ормари и остале основе, опремљени са два или више производа из тарифног броја 8535 или 8536, за електрично управљање или развођење електричне енергије.

## УВОЗ ИЗ РЕПУБЛИКЕ АЗЕРБЕЈЦАН У АП ВОЈВОДИНУ ПО СЕКТОРИМА ДЕЛАТНОСТИ И ПРОИЗВОДИМА (КД 2010)

Готово целокупан увоз АП Војводине из Азербејцана, посматрано по секторима делатности, остварује **Рударство**, који је у периоду јануар - август ове године износио **347,8 млн евра (98,4%** укупног увоза из Азербејцана), што је **пет пута више** у односу на исти период претходне године. **Војвођански увоз Рударства из Азербејцана је чинио 21,5%** укупног војвођанског увоза сектора рударства у посматраном периоду. **На другом месту** у увозу АП Војводине из Азербејцана налази се **увоз Прерађивачке индустрије**, који је чинио **1,6%** укупног војвођанског увоза из Азербејцана у посматраном периоду, а међугодишње је **повећан око 12 пута**.

Структура увоза АП Војводине из Азербејцана, јануар - август 2024.



У наставку је дат преглед **најзначајнијих производа у увозу Војводине из Азербејцана**, у периоду **јануар - август 2024. године**.

### Увозни производи у спољнотрговинској робној размени АП Војводине и Републике Азербејцан

\*у еврима

Назив производа	Износ	Учешће	I-VIII 2024.	
			Индекс $\frac{I - VIII 2024}{I - VIII 2023}$	Учешће у укупном увозу датог артикла у АПВ
<b>Укупно</b>	<b>7 врста артикала</b>			
Нафта и уља од битуменозних минерала, сирова	337.692.044	<b>95,6%</b>	533,9	37,4%
Гас природни у гасовитом стању	10.105.449	<b>2,9%</b>	-	1,5%
Уреа са садржајем више од 45% по тежини азота	5.404.141	<b>1,5%</b>	-	13,9%
Феросилицијум, садржај силицијума преко 55%	32.462	<b>0,01%</b>	-	4,7%
Контејнери прилагодљиви, од полиетиленских трака, остали	24.600	<b>0,01%</b>	-	1,5%
Метанол (метилалкохол)	20.064	<b>0,01%</b>	4,5	3,5%
Листови за фурнирање, остало дрво, остало, дебљине =<1mm	2.172	<b>0,001%</b>	-	0,3%

## СТРАНЕ ДИРЕКТНЕ ИНВЕСТИЦИЈЕ ИЗ РЕПУБЛИКЕ АЗЕРБЕЈЦАН У АП ВОЈВОДИНИ

**Закључно са септембром 2024. године, у АП Војводини нема активних привредних друштава која представљају стране директне инвестиције из Републике Азербејдан.**



## ИЗВОР ПОДАТАКА

1. Републички завод за статистику, <https://www.stat.gov.rs/oblasti/spoljna-trgovina/>
2. Central Intelligence Agency (CIA), The World Factbook, <https://www.cia.gov/the-world-factbook/countries/azerbaijan/>
3. Trading Economics, <https://tradingeconomics.com/azerbaijan/indicators>
4. Развојна агенција Војводине, <https://rav.org.rs/sr/>



**ПРИВРЕДНА КОМОРА ВОЈВОДИНЕ**  
Служба за привредна кретања и економске односе са иностранством  
Број: 05/4-12/50-2024