



Привредна сарадња
АП Војводине и
Републике
Француске

јануар - септембар 2023. године




ПРИВРЕДНА
КОМОРА
ВОЈВОДИНЕ

1919

Нови Сад, новембар 2023. године

РЕПУБЛИКА ФРАНЦУСКА – ОСНОВНЕ ИНФОРМАЦИЈЕ



	Република Француска	Република Србија
Површина	643.801 km ²	77.474 km ²
Број становника	68.521.974 (процена 2023)	6.693.375 (процена 2023)
БДП	2.782,91 млрд USD (2022)	63,50 млрд USD (2022)
Процентуални годишњи раст БДП	0,7% (Q3 2023)	3,5% (Q3 2023)
Удео пољопривреде у БДП	1,7%	9,8%
Удео индустрије у БДП	19,5%	41,1%
Удео услуга у БДП	78,8%	49,1%
БДП по глави становника (PPP¹)	46.019,67 USD (2022)	20.496,82 USD (2022)
Стопа инфлације	4,0% (октобар 2023)	10,2% (септембар 2023)
Стопа незапослености	7,2% (Q2 2023)	9,6% (Q2 2023)

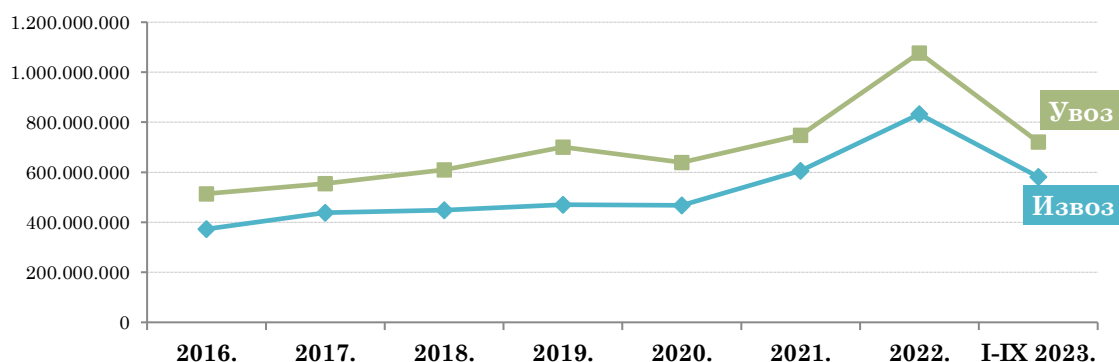
¹Паритет куповне моћи (енгл. *Purchasing power parity - PPP*) је однос општих индекса цена међу државама који служе за корекцију службених курсева.

СПОЉНОТРГОВИНСКА РОБНА РАЗМЕНА РЕПУБЛИКЕ СРБИЈЕ И РЕПУБЛИКЕ ФРАНЦУСКЕ

Спољнотрговинску робну размену између Републике Србије и Републике Француске карактерише **већи увоз од извоза**, односно **спољнотрговински дефицит** на страни Републике Србије.

У периоду јануар - септембар 2023. године забележен је **спољнотрговински дефицит у вредности од 138,9 млн евра**, који је за 74,0 млн евра или 114,0% већи од дефицита забележеног у истом периоду 2022. године. Раст увоза уз истовремено смањење извоза допринело је **благом смањењу покривености увоза извозом на 80,7%**, са 90,5% колико је износио у истом периоду прошле године.

Спољнотрговинска робна размена Републике Србије и Републике Француске (у еврима)



Укупна спољнотрговинска робна размена између Републике Србије и Републике Француске у периоду јануар - септембар 2023. године износила је **1,3 млрд евра**, што је за **0,2% више** од размене остварене у истом периоду 2022. године.

Извоз из Србије у Француску је у првих девет месеци текуће године реализован у вредности од **582,0 млн евра**, што је за **5,7% мање** у односу на извоз у периоду јануар - септембар претходне године, док је **увоз из Француске износио 720,8 млн евра**, остваривши раст вредности од **5,7% мг**.

Спољнотрговинска робна размена Републике Србије и Републике Француске

Период	*у 000 евра						
	Извоз	Индекс	Увоз	Индекс	Укупно	Индекс	Салдо
I-IX 2023.	581.953	94,3	720.817	105,7	1.302.769	100,2	-138.864
I-IX 2022.	617.338	143,2	682.233	126,2	1.299.571	133,7	-64.895
2022.	832.661	137,4	1.077.227	144,0	1.909.889	141,0	-244.566
2021.	605.864	129,3	748.214	117,1	1.354.078	122,3	-142.350

У укупној размени Републике Србије са иностранством, у првих девет месеци 2023. године, **робна размена са Француском заузима 14. место**, са **уделом од 2,7% у укупној размени** (14. место у извозу, са учешћем од 2,7%, односно 11. место у увозу са учешћем од 2,6%).

Учешће Републике Француске у робној размени Републике Србије са светом, I-IX 2023. године

УКУПНО	2,7%
ИЗВОЗ	2,7%
УВОЗ	2,6%

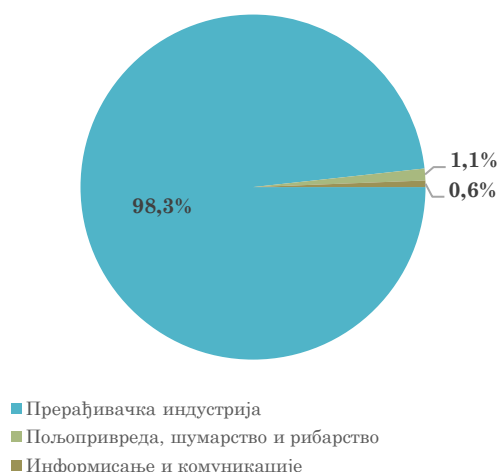
Позиција Републике Француске у редоследу земаља са којима Србија остварује робну размену, I-IX 2023. године

УКУПНО	14. место
ИЗВОЗ	14. место
УВОЗ	11. место

Посматрано по секторима делатности, **готово целокупан извоз Србије у Француску се односи на извоз Прерађивачке индустрије (учешће 98,3% у периоду јануар - септембар 2023)**, који је у односу на исти период 2022. године забележио смањење вредности извоза од 6,0%. У оквиру Прерађивачке индустрије, у Француску се највише извозе производи од гуме и пластике (15,6%), прехранбени производи (15,1%) и моторна возила и приколице (12,9%). Извоз Прерађивачке индустрије у Француску чинио је **3,1% укупног извоза Прерађивачке индустрије Србије у посматраном периоду**. Преостали извоз Србије у Француску подразумева извоз **Пољопривреде, шумарства и рибарства (1,1% у периоду јануар - септембар 2023)** и извоз сектора **Информисање и комуникације (учешће од незнатних 0,6% у посматраном периоду)**.

Већи део увоза Србије из Француске односи се на увоз Прерађивачке индустрије (84,1% у периоду јануар - септембар 2023. године), који је забележио повећање од 1,8% мг. На другом месту је увоз сектора **Некласификовано по КД (учешће 11,6% у периоду јануар - септембар 2023)**, који је остварио међугодишње повећање вредности оствареног увоза од 32,6%. Увоз сектора **Пољопривреда, шумарство и рибарство** налази се на трећем месту (**учешће 4,0%**), са међугодишњим повећањем вредности увоза од 28,8% (првенствено услед повећаног увоза семенског кукуруза).

Структура извоза Србије у Француску, јануар - септембар 2023.



Структура увоза Србије из Француске, јануар - септембар 2023.



Посматрано по артиклима, у периоду јануар - септембар 2023. године, из Србије у Француску највише је извезено **Малина, смрзнутих, без додатка шећера**, у вредности од 47,8 млн евра (што чини 8,2% укупног извоза у Француску), уз међугодишње смањење вредности оствареног извоза од 23,5%. На другом месту је извоз **Гуме спољне пнеуматске, нове за путничке аутомобиле** (учешће 6,2% у укупном извозу Србије у Француску у посматраном периоду), који је забележио међугодишње смањење вредности извоза у Француску од 4,2%.

У истом периоду, из Француске у Србију је највише увезено (поред Неразврстане робе по ЦТ) **Осталих лекова, за малопродају**, у вредности од 66,9 млн евра (9,3% укупног увоза из Француске), остваривши међугодишње повећање увоза од 25,8%. Србија из Француске увози **9,1% укупног увоза Осталих лекова за малопродају, у посматраном периоду.**

Најзначајнији производи у робној размени Републике Србије и Републике Француске

		*у 000 евра		
		ИЗВОЗ		I-IX 2023.
Назив производа		Износ	Учешће	Индекс
Малине, смрзнуте, без додатка шећера		47.832	8,2%	76,5
Гуме спољне пнеуматске, нове за путничке аутомобиле		36.136	6,2%	95,8
Делови и прибор за моторна возила (8701-8705) ² , остало		28.997	5,0%	145,2
Мотори једносмерне струје, снаге не преко 37,5W		21.639	3,7%	148,7
Пропен (пропилен)		20.473	3,5%	71,7

		I-IX 2023.		
Назив производа		Износ	Учешће	Индекс
Неразврстана роба по ЦТ ³ -роба на складиштењу		74.104	10,3%	127,3
Остали лекови, за малопродају		66.904	9,3%	125,8
Делови пумпи за течности, за осталу употребу		19.678	2,7%	77,4
Неразврстана роба по ЦТ-војна роба		17.731	2,5%	1.995,6
Производи за улепшавање и неговање коже, остало		17.453	2,4%	124,5

² ЦТ 8701 - Трактори; ЦТ 8702 - Моторна возила за превоз десет или више особа, укључујући возача; ЦТ 8703 - Путнички аутомобили и друга моторна возила конструисана првенствено за превоз лица, укључујући „караван” и „комби” возила и возила за трке; ЦТ 8704 - Моторна возила за превоз робе; ЦТ 8705 - Моторна возила за специјалне сврхе, осим оних конструисаних првенствено за превоз путника или робе.

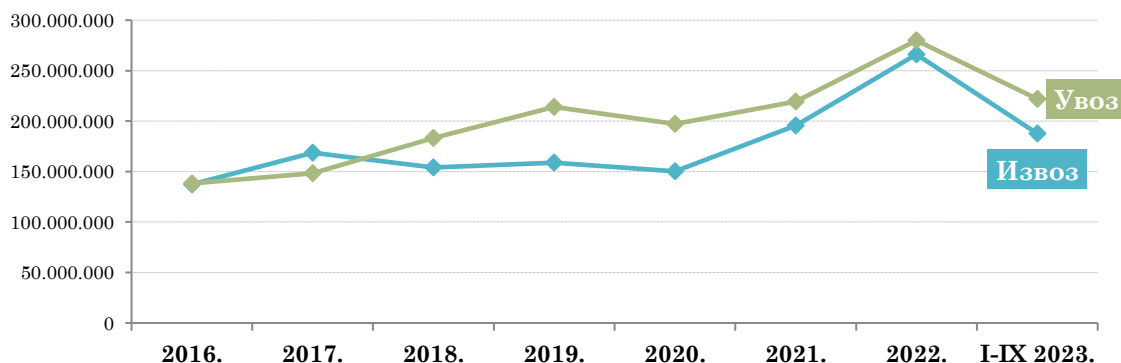
³ На основу Методологије статистике спољне трговине која врши обраду по општем систему трговине, појам Неразврстана роба по ЦТ обухвата следеће: војна роба, роба у складиштењу и роба у слободној зони за коју још није одређена царинска тарифа и делови за моторна возила и делови за авионе који се увозе или извозе уз основно средство.

СПОЉНОТРГОВИНСКА РОБНА РАЗМЕНА АУТОНОМНЕ ПОКРАЈИНЕ ВОЈВОДИНЕ И РЕПУБЛИКЕ ФРАНЦУСКЕ

Спољнотрговинску робну размену између АП Војводине и Републике Француске, као и на републичком нивоу, карактерише **већи увоз од извоза**, односно **спољнотрговински дефицит** на страни АП Војводине.

У периоду јануар - септембар 2023. године АП Војводина је забележила **дефицит у размени са Француском у вредности од 34,3 млн евра**, који је за 32,4 млн евра већи од дефицита забележеног у истом периоду 2022. године. Смањење извоза уз истовремени раст увоза из Француске допринели су **смањењу покривености увоза извозом у размени са Француском**, са 99,0% (колико је износила покривеност у периоду јануар - септембар 2022. године), **на 84,5%** у истом периоду ове године.

Спољнотрговинска робна размена АП Војводине и Републике Француске (у еврима)



Укупна робна размена између АП Војводине и Републике Француске је у периоду јануар - септембар 2023. године остварена у вредности од **409,4 млн евра** (што чини 31,4% укупне размене између Србије и Француске у истом периоду), при чему је забележила **повећање од 2,4%** у односу на размену остварену у истом периоду прошле године.

Извоз из АП Војводине у Француску је у првих девет месеци 2023. године **реализован у вредности од 187,6 млн евра**, што је за 5,7% мање у односу на исти период прошле године, док је **увоз из Француске износио 221,9 млн евра**, остваривши раст вредности од 10,5% мг.

Спољнотрговинска робна размена АП Војводине и Републике Француске

Период	Извоз		Увоз		Укупно		Салдо
	Износ	Индекс	Износ	Индекс	Износ	Индекс	
I-IX 2023.	187.578	94,3	221.860	110,5	409.438	102,4	-34.283
I-IX 2022.	198.922	143,3	200.844	122,9	399.766	132,3	-1.922
2022.	266.116	136,1	279.936	127,6	546.052	131,6	-13.820
2021.	195.537	130,2	219.364	111,2	414.901	119,4	-23.827

*у 000 евра

Робна размена АП Војводине са Француском чини 2,5% укупне спољнотрговинске робне размене АП Војводине забележене у првих девет месеци 2023. године (извоз у Француску чинио је 2,6% укупног војвођанског извоза, а увоз из Француске 2,4% укупног војвођанског увоза у посматраном периоду).

Француска се у периоду јануар - септембар 2023. године нашла на 12. месту на листи земаља са којима је Војводина забележила робну размену у датом периоду (13. место међу извозним земљама, односно 12. место на листи земаља из којих је Војводина увозила).

Учешће Републике Француске у робној размени АП Војводине са светом, I-IX 2023. године

УКУПНО	2,5%
ИЗВОЗ	2,6%
УВОЗ	2,4%

Позиција Републике Француске у редоследу земаља са којима АП Војводина остварује робну сарадњу, I-IX 2023. године

УКУПНО	12. место
ИЗВОЗ	13. место
УВОЗ	12. место

Према последњим расположивим подацима, у **2022. години је у АП Војводини укупно 1.166 привредних субјеката пословало са Републиком Француском**. Знатно је већи број привредних субјеката који само увозе из Француске (855), од оних који само извозе у Француску (175), док је 136 привредних субјеката бележило размену у оба смера. Посматрано неколико година уназад, број привредних субјеката АП Војводине који послују са Француском бележи постепени пораст.

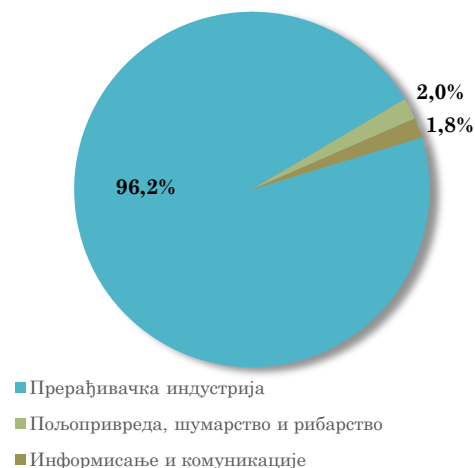
Број привредних субјеката АП Војводине који послују са Републиком Француском

АП Војводина - Француска	2018.	2019.	2020.	2021.	2022.	Индекс 2019/2018.	Индекс 2020/2019.	Индекс 2021/2020.	Индекс 2022/2021.
Укупно - Број привредних субјеката	1.046	1.047	1.076	1.127	1.166	100,1	102,8	104,7	103,5
Број привредних субјеката који само извозе	116	114	140	156	175	98,3	122,8	111,4	112,2
Број привредних субјеката који само увозе	816	804	806	844	855	98,5	100,2	104,7	101,3
Број привредних субјеката са разменом у оба смера	114	129	130	127	136	113,2	100,8	97,7	107,1

ИЗВОЗ АП ВОЈВОДИНЕ У РЕПУБЛИКУ ФРАНЦУСКУ ПО СЕКТОРИМА ДЕЛАТНОСТИ И ПРОИЗВОДИМА (КД 2010)

Посматрано по секторима делатности, **већински извоз АП Војводине у Француску подразумева извоз Прерађивачке индустрије (96,2% у периоду јануар - септембар 2023), који је у односу на исти период прошле године забележио смањење од 6,4%. Преостали извоз АП Војводине у Француску чини извоз сектора Пољопривреда, шумарство и рибарство (2,0%), и Информисање и комуникације (1,8% у периоду јануар - септембар 2023). Извоз Прерађивачке индустрије АП Војводине у Француску чини 2,7% укупног војвођанског извоза Прерађивачке индустрије у посматраном периоду.**

Структура извоза АП Војводину у Француску, јануар - септембар 2023.



Посматрано по областима делатности, највеће учешће у извозу АП Војводине у Француску имају управо области прерађивачке индустрије, и то **Производња непоменутих машина и опреме (20,5% укупног војвођанског извоза у Француску у првих девет месеци 2023), затим Производња моторних возила и приколица (17,6%) и Производња хемикалија и хемијских производа (11,9%).** Свих десет водећих области делатности АП Војводине по вредности забележеног извоза у Француску **припадају сектору прерађивачке индустрије.**

Водеће делатности у извозу АП Војводине у Француску, јануар - септембар 2023. (кумулативно учешће 90,8% у укупном извозу у Француску)



Посматрано по артиклима, **из Војводине у Француску је у периоду јануар - септембар 2023. године највише извезено Пропена (пропилена), у вредности од 20,5 млн евра и са учешћем од 10,9% у укупном извозу АП Војводине у Француску (што чини 60,6% укупног војвођанског извоза датог артикла у посматраном периоду).** У односу на исти период прошле године, забележено је **смањење** вредности извоза овог артикла из Војводине у Француску, за 28,3%.

На другом месту се налази **извоз Циркулационих пумпи за грејне системе и слично** (учешће 9,9%), који је забележио међугодишње повећање од 38,6%, а на трећем месту, са учешћем од 6,4%, извоз **Осталих лекова, за малопродају**, који је међугодишње повећан за 21,8%.

**Најзначајнији извозни производи у спољнотрговинској робној размени
АП Војводине и Републике Француске**

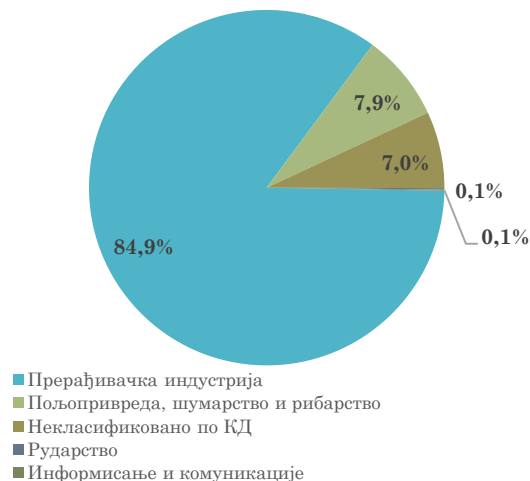
*у 000 евра

Назив производа	2022.			I-IX 2023.			Учешће у укупном извозу АПВ датог артикла
	Износ	Учешће	Индекс 2022 2021	Износ	Учешће	Индекс I – IX 2023 I – IX 2022	
Укупно	606 врста артикала			490 врста артикала			
Пропен (пропилен)	36.265	13,6%	145,7	20.473	10,9%	71,7	60,6%
Циркулационе пумпе за грејне системе и слично	21.453	8,1%	634,5	18.533	9,9%	138,6	15,6%
Остали лекови, за малопродају	13.886	5,2%	131,4	11.957	6,4%	121,8	6,2%
Измењвачи топлоте, остали	18.742	7,0%	181,8	11.072	5,9%	82,3	23,6%
Делови приколица, полуприколица, несамоходних возила, остали	6.489	2,4%	72,5	9.013	4,8%	201,7	53,4%
Остали делови каросерија за возила из 8701-8705, остали	8.276	3,1%	161,7	7.511	4,0%	126,1	45,0%
Делови и прибор за моторна возила (8701-8705), остало	8.477	3,2%	114,8	7.121	3,8%	122,7	6,2%
Гуме спољне пнеуматске, нове, за пољопривредна возила	5.942	2,2%	182,6	6.267	3,3%	159,1	18,6%
Остале полуприколице за превоз робе, нове	3.570	1,3%	173,6	3.880	2,1%	141,0	69,5%
Профили остали, од легура алуминијума	7.432	2,8%	140,4	3.689	2,0%	65,5	37,9%

УВОЗ ИЗ РЕПУБЛИКЕ ФРАНЦУСКЕ У АП ВОЈВОДИНУ ПО СЕКТОРИМА ДЕЛАТНОСТИ И ПРОИЗВОДИМА (КД 2010)

Највећи део увоза АП Војводине из Француске чини увоз такође сектора **Прерађивачке индустрије** (84,9% у периоду јануар - септембар 2023. године), који је међугодишње повећан за 8,5%. На другом месту је увоз **Пољопривреде, шумарства и рибарства**, који чини 7,9% војвођанског увоза из Француске и међугодишње је повећан за 29,9%, док се сектор **Некласификовано по КД** налази на трећем месту према вредности забележеног увоза из Француске, са учешћем од 7,0% и међугодишњим повећањем од 16,1%. Преостали увоз АП Војводине из Француске представља увоз сектора **Рударство** и сектора **Информисање и комуникације** (по 0,1%).

Структура увоза АП Војводине из Француске, јануар - септембар 2023.



Посматрано по областима делатности, у увозу АП Војводине из Француске највеће учешће има област **Производња непоменутих машина и опреме** (24,8% у периоду јануар - септембар 2023). Следе области прерађивачке индустрије: **Производња моторних возила и приколица** (13,1%), **Производња електричне опреме** (11,3%), док се на четвртном месту налази област из сектора пољопривреде, односно Пољопривредна производња, лов и услужне делатности, са учешћем од 7,9% у укупном војвођанском увозу из Француске.

Водеће делатности у увозу АП Војводине из Француске, јануар - септембар 2023. (кумулативно учешће 91,7% у укупном увозу из Француске)



Посматрано по артиклима, у периоду јануар - септембар 2023. године, из Француске у Војводину је највише увезено **Делова пумпи за течности, за осталу употребу** (8,7% укупног увоза из Француске, а за 23,0% мање мг.) и **Делова за електромоторе и електричне генераторе и генераторске агрегате, остало** (учешће 7,2%, а за 30,6% више мг.).

Најзначајнији увозни производи у спољнотрговинској робној размени
АП Војводине и Француске

*у 000 евра

Назив производа	2022.			I-IX 2023.			Учешће у укупном увозу АПВ датог артикла
	Износ	Учешће	Индекс 2022 2021	Износ	Учешће	Индекс I – IX 2023 I – IX 2022	
Укупно	1.694 врсте артикла			1.564 врсте артикла			
Делови пумпи за течности, за осталу употребу	30.438	10,9%	87,4	19.405	8,7%	77,0	52,9%
Делови за машине из тр. бр. 8501 и 8502 ⁴ , остало	18.151	6,5%	201,2	16.022	7,2%	130,6	10,3%
Неразврстана роба по ЦТ-роба на складиштењу	15.164	5,4%	148,2	11.722	5,3%	120,1	2,7%
Кукуруз, семенски, обични хибриди	6.940	2,5%	197,9	9.461	4,3%	193,9	31,1%
Алкалоиди опијума и деривати; њихове соли, остало	7.207	2,6%	126,9	8.148	3,7%	122,8	85,5%
Трактори пољопривредни, шумски, точкаши, >130kW, нови, остали	4.047	1,4%	112,5	7.570	3,4%	327,4	32,9%
Трактори пољопривредни, шумски, точкаши, >75kW =<130kW, нови, остали	3.872	1,4%	80,1	7.331	3,3%	253,5	15,8%
Делови осталих гасних турбина	8.240	2,9%	287,3	6.180	2,8%	111,8	44,3%
Делови и прибор за моторна возила (8701-8705), остало	8.581	3,1%	137,7	6.007	2,7%	101,6	22,3%
Статички конвертори, остали, за остале сврхе	7.161	2,6%	-	5.234	2,4%	104,7	23,0%

Војводина је у периоду јануар - септембар 2023. године увезла 1.564 различитих врста производа из Француске, а извезла 490 врста артикала.

⁴ ЦТ 8501 - Електромотори и електрични генератори (осим генераторских агрегата). ЦТ 8502 - Електрични генераторски агрегати и ротациони конвертори (претварачи).

СТРАНЕ ДИРЕКТНЕ ИНВЕСТИЦИЈЕ ИЗ РЕПУБЛИКЕ ФРАНЦУСКЕ У АП ВОЈВОДИНИ

Укупно 26 француских компанија је уложило око 840 милиона евра. Тренутно је активна 21 компанија која запошљава преко 5.000 радника у АП Војводини. Највеће међу француским инвестицијама су **(RBA banka a.d. Novi Sad) CREDIT AGRICOLE BANKA SRBIJA AD Нови Сад** из области финансијског сектора (банка) и **LAFARGE BEOČINSKA FABRIKA CEMENTA DOO Беоцин** из области грађевинске индустрије (производња цемента).

Активна привредна друштва у АП Војводини – СДИ из Републике Француске

Редни бр.	Година иницијалне инвестиције	Назив компаније у АПР-у	Назив матичне компаније	Локација	Сектор - Активност	Тип инвестиције
1.	2002	DOO ZA PROIZVODNJU PODOVA TARKETT BAČKA PALANKA	TARKETT	Бачка Паланка	Пластичарски сектор - Грађевинска индустрија - Производња тепиха и покривача за под	Аквизиција
2.	2002	DOO ZA TRGOVINU GALERIJA PODOVA	DOO ZA PROIZVODNJU PODOVA TARKETT BAČKA PALANKA од 2018	Бачка Паланка	Грађевинска индустрија - Трговина подним подлогама	Аквизиција
3.	2002	DOO ZA TRGOVINU TARKETT SEE, BAČKA PALANKA	DOO ZA PROIZVODNJU PODOVA TARKETT BAČKA PALANKA од 2018	Бачка Паланка	Грађевинска индустрија - Трговина подним подлогама	Браунфилд
4.	2002	LAFARGE BEOČINSKA FABRIKA CEMENTA DOO BEOČIN	LAFARGE BFC INVESTMENTS FRANCE	Беоцин	Грађевинска индустрија - Производња цемента	Приватизација
5.	2003	LBK LIVNICA KIKINDA DOO	LE BELIER MAGYATORSZAG FORMAONTONDRE RT	Кикинда	Аутомобилски сектор - Металска индустрија - Производња алуминијумских одливака	Аквизиција
6.	2004	STREIT NOVA DOO STARA PAZOVA	STREIT GROUPE S.A	Стара Пазова/ Нова Пазова	Аутомобилски сектор - Машинска индустрија - Машинска обрада и склапање аутомобилских делова	Браунфилд
7.	2004	AXERREAL SERBIA DOO NOVI SAD	AXERREAL PARTICIPATIONS EUROPE CENTRALE B.V.	Нови Сад	Агробизнис - Трговина житарицама	Браунфилд
8.	2004	MLEKOPRODUKT DOO ZRENJANIN	SAVENCIA FROMAGE & DAIRY EUROPE	Зрењанин	Агробизнис - Прехрамбена индустрија - Производња млечних производа	Браунфилд
9.	2004	Sladara Soufflet Srbija doo Bačka Palanka	COMPAGNIE INTERNATIONALE DE MALTERIES	Бачка Паланка	Агробизнис - Прехрамбена индустрија - Производња слади	Аквизиција
10.	2005	(RBA banka a.d. Novi Sad) CREDIT AGRICOLE BANKA SRBIJA AD NOVI SAD	CREDIT AGRICOLE S.A.	Нови Сад	Финансијски сектор - Банка	Аквизиција
11.	2007	LOHR BAČKA TOPOLA DOO BAČKA TOPOLA	LOHR INDUSTRIE FRANCUSKA	Бачка Топола	Аутомобилски сектор - Металска индустрија - Производња каросерија за моторна возила, приколице и полуприколице	Аквизиција

12.	2007	SAINT-GOBAIN GRAĐEVINSKI PROIZVODI DOO BEOGRAD	SAINT-GOBAIN PRODUITS POUR LA CONSTRUCTION	Апатин	Грађевинска индустрија - Производња грађевинског материјала	Аквизиција
13.	2007	SOMBOLED DOO SOMBOR	DUKAT MLIJEČNA INDUSTRIJA DIONIČKO DRUŠTVO	Сомбор	Агробизнис - Прехрамбена индустрија - Производња млечних производа	Аквизиција
14.	2008	MECAFOR PRODUCTS DOO SENTA	LFA FINANCE S.C.A., SED S.A. & страна физичка лица	Сента	Аутомобилски сектор -Металска индустрија - Производња аутоделова	Реинвестиција/ Гринфилд
15.	2011	Novares Serbia d.o.o. Zrenjanin	NOVARES GROUP	Зрењанин	Аутомобилски сектор - Пластичарска индустрија - Производња пластичних производа	Браунфилд
16.	2011	SCHNEIDER ELECTRIC DMS NS D.O.O. NOVI SAD	TELVENT ENERGIA S.A. & DMS GRUPA DOO NOVI SAD	Нови Сад	ИКТ - Рачунарско програмирање	Аквизиција
17.	2012	Quivogne RS DOO Bečej	SIMALICE INVEST SA	Бечеј	Агробизнис -Машински сектор - Производња пољопривредне механизације	Браунфилд
18.	2014	Luxury Tannery doo Ruma	K Operations B.V. & Marbella Pellami SpA (KERING GROUPE)	Рума	Текстилна индустрија - Производња коже и производа од коже	Браунфилд
19.	2015	Hutchinson d.o.o. Ruma	HUTCHINSON SA	Рума	Аутомобилски сектор - Гумарска индустрија - Гумена црева за раскладне уређаје на аутомобилима	Гринфилд
20.	2018	LBS LE BELIER LIVNICA DOO SEČANJ	LE BELIER KIKINDA DOO, KIKINDA (LE BELIER MAGYATORSZAG FORMAONTONDRE RT)	Сечањ	Металска индустрија - Производња алуминијумских одливака	Аквизиција
21.	2018	Biospringer RS d.o.o. Senta (ex ALLTECH D.O.O. SENTA)	Compagnie des Levures Lesaffre SA	Сента	Агробизнис - Прехрамбена индустрија - Производња квасца	Аквизиција

Извор података: Развојна агенција Војводине

ИЗВОР ПОДАТАКА

1. Републички завод за статистику, <https://www.stat.gov.rs/oblasti/spoljna-trgovina/>
2. Central Intelligence Agency (CIA), The World Factbook, <https://www.cia.gov/the-world-factbook/countries/france/>
3. Trading Economics, <https://tradingeconomics.com/france/indicators>
4. Развојна агенција Војводине, <https://rav.org.rs/sr/>

