



Привредна сарадња АП Војводине и Савезне Републике Немачке

јануар - април 2023. године



ПРИВРЕДНА
КОМОРА
ВОЈВОДИНЕ

1919

Нови Сад, јун 2023. године

САВЕЗНА РЕПУБЛИКА НЕМАЧКА – ОСНОВНЕ ИНФОРМАЦИЈЕ



	Савезна Република Немачка	Република Србија
Површина	357.022 km ²	77.474 km ²
Број становника	84.220.184 (процена 2023)	6.693.375 (процена 2023)
БДП	4.259,93 млрд USD (2021)	63,08 млрд USD (2021)
Процентуални годишњи раст БДП	-0,5% (Q1 2023)	0,7% (Q1 2023)
Удео пољопривреде у БДП	0,7%	9,8%
Удео индустрије у БДП	30,7%	41,1%
Удео услуга у БДП	68,6%	49,1%
БДП по глави становника (PPP¹)	53.179,65 USD (2021)	19.831,30 USD (2021)
Стопа инфлације	6,1% (мај 2023)	15,1% (април 2023)
Стопа незапослености	5,6% (мај 2023)	9,2% (Q4 2022)

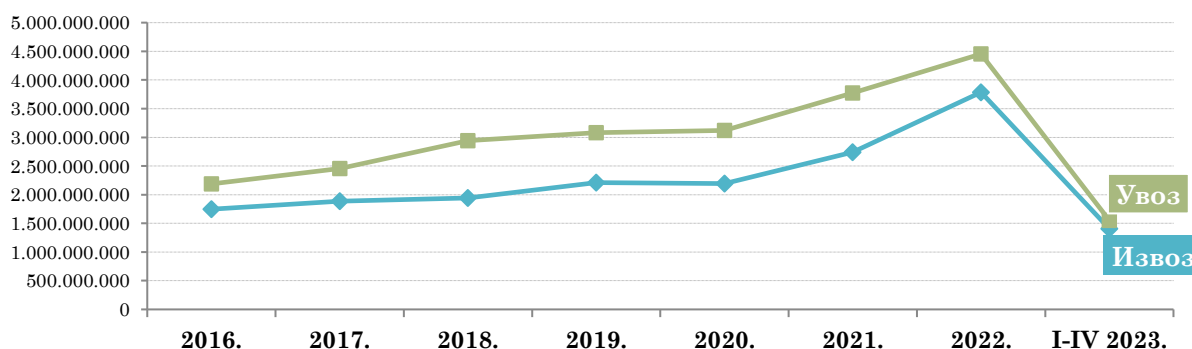
¹ Паритет куповне моћи ([енгл. Purchasing power parity - PPP](#)) је однос општих индекса цена међу државама који служе за корекцију службених курсева.

СПОЉНОТРГОВИНСКА РОБНА РАЗМЕНА РЕПУБЛИКЕ СРБИЈЕ И САВЕЗНЕ РЕПУБЛИКЕ НЕМАЧКЕ

Спољнотрговинску робну размену између Републике Србије и Савезне Републике Немачке карактерише **већи увоз од извоза**, односно **спољнотрговински дефицит** на страни Републике Србије.

У периоду јануар - април 2023. године забележен је **спољнотрговински дефицит у вредности од 145,6 млн евра**, који је за 89,4 млн евра или 38,0% мањи од дефицита забележеног у истом периоду прошле године. Због већег раста извоза од раста увоза у прва четири месеца 2023. године, покривеност увоза извозом је повећана са 82,8% (колико је износила у периоду јануар - април прошле године), на 90,6% у истом периоду текуће године.

Спољнотрговинска робна размена Републике Србије и Савезне Републике Немачке (у еврима)



Укупна спољнотрговинска робна размена између Републике Србије и Савезне Републике Немачке је у прва четири месеца 2023. године остварена у вредности од 3,0 млрд евра и за 18,7% је већа од размене остварене у истом периоду 2022. године. Током целе 2022. године, укупна размена са Немачком је износила 8,2 млрд евра и била је за 26,5% већа од размене остварене 2021. године.

Извоз из Србије у Немачку је у периоду јануар - април ове године реализован у вредности од 1,4 млрд евра и у односу на исти период 2022. године повећан је за 24,7%, док је увоз из Немачке у Србију износио 1,6 млрд евра и у односу на исти период прошле године већи је за 13,9%. У 2022. години, укупан извоз из Србије у Немачку био је међугодишње повећан за 38,0%, а увоз из Немачке био је за 18,1% већи него 2021. године.

Спољнотрговинска робна размена Републике Србије и Савезне Републике Немачке

Период	Извоз	Индекс	Увоз	Индекс	Укупно	Индекс	Салдо
I-IV 2023.	1.407.072	124,7	1.552.700	113,9	2.959.772	118,7	-145.628
I-IV 2022.	1.128.729	132,6	1.363.770	120,8	2.492.499	125,8	-235.042
2022.	3.785.817	138,0	4.453.501	118,1	8.239.318	126,5	-667.684
2021.	2.743.035	124,9	3.770.937	120,8	6.513.971	122,5	-1.027.902

*у 000 евра

Савезна Република Немачка је водећи спољнотрговински партнер Републике Србије. У периоду јануар - април 2023. године, размена са Немачком чинила је **13,5%** укупне спољнотрговинске робне размене Републике Србије у датом периоду (извоз у Немачку чинио је 14,6% укупног извоза, а увоз из Немачке 12,6% укупног увоза). Немачка се налази на првом месту на листи земаља са којима је Србија остварила робну размену у прва четири месеца 2023. године (прво место међу извозним земљама, такође прво место на листи земаља из којих је Србија увозила).

Учешће Савезне Републике Немачке у размени Републике Србије са светом, I-IV 2023.

УКУПНО	13,5%
ИЗВОЗ	14,6%
УВОЗ	12,6%

Позиција Савезне Републике Немачке у редоследу земаља са којима Србија сарађује, I-IV 2023.

УКУПНО	1. место
ИЗВОЗ	1. место
УВОЗ	1. место

Посматрано по секторима делатности, готово целокупан извоз Србије у Немачку се односи на извоз **Прерађивачке индустрије (учешће 97,9% у периоду јануар - април 2023)**, који је у односу на исти период 2022. године забележио повећање од **25,6%**. У оквиру Прерађивачке индустрије, области из којих се највише извозило у Немачку су Производња електричне опреме (24,9%) и Производња моторних возила и приколица (23,5%). На другом месту налази се извоз сектора **Пољопривреда, шумарство и рибарство** са учешћем од 0,9%, који је у односу на исти период прошле године бележио раст извоза од 2,9%. Остали извозни сектори појединачно учествују са мање од по 1,0% у укупном извозу Србије у Немачку.

Прерађивачка индустрија представља доминантан сектор у увозу Србије из Немачке (учешће 78,8%, у периоду јануар - април 2023. године), са забележеним међугодишњим повећањем вредности увоза од **10,3%**. Производња непоменутих машина и опреме (13,5%) и Производња хемикалија и хемијских производа (12,9%) су области са највећим учешћем у увозу поменутог сектора из Немачке, у прва четири месеца 2023. године. На другом месту је увоз сектора **Некласификовано по КД (учешће 20,1%)**, који је у односу на исти период претходне године забележио повећање вредности увоза од 29,9%. Остали увозни сектори појединачно учествују са мање од по 1,0% у укупном увозу Србије из Немачке.

Структура извоза Србије у Немачку, јануар - април 2023.



Структура увоза Србије из Немачке, јануар - април 2023.



Посматрано по артиклима, у периоду јануар - април 2023. године, из Србије у Немачку највише је извезено **Сетова проводника за паљење, остали сетови за возила**, у вредности од **187,2 млн евра** (што чини 13,3% укупног извоза у Немачку у посматраном периоду), уз међугодишње повећање вредности оствареног извоза од 22,7%. На другом месту налази се извоз **Делова за машине из тарифног броја 8501 и 8502**, у вредности од 93,2 млн евра и учешћем од 6,6% у укупном српском извозу у Немачку у посматраном периоду. На трећем месту су **Вучни мотори наизменичне струје, вишефазни, снаге >75кW**, који се нису извозили у Немачку у истом периоду претходне године. Следећи су **Турбокомпресори, једностепени, остали** чији је извоз из Србије у Немачку повећан за чак 35 пута.

У прва четири месеца 2023. године, из Немачке у Србију је, посматрано по артиклима, (поред Неразврстане робе по ЦТ) највише увезено **Жице од рафинисаног бакра, попречног пресека >6mm**, у вредности од **85,5 млн евра** (5,5% укупног увоза из Немачке у посматраном периоду), остваривши међугодишње смањење вредности оствареног увоза од 3,6%. Увоз **Осталих лекова, за малопродају** из Немачке у Србију је повећан за 41,9% мг.

Најзначајнији производи у робној размени између Републике Србије и Савезне Републике Немачке

ИЗВОЗ	*у 000 евра			
	Назив производа	Износ	Учешће	Индекс
	Сетови проводника за паљење, остали сетови за возила	187.215	13,3%	122,7
	Делови за машине из тарифног броја 8501 и 8502 ² , остало	93.225	6,6%	107,0
	Вучни мотори наизменичне струје, вишефазни, снаге >75кW	58.909	4,2%	-
	Турбокомпресори, једностепени, остали	54.789	3,9%	3.528,4
	Делови и прибор за моторна возила(8701-8705) ³ , остало	52.772	3,8%	314,6

² ЦТ 8501 - Електромотори и електрични генератори (осим генераторских агрегата); ЦТ 8502 - Електрични генераторски агрегати и ротациони конвертори (претварачи).

³ ЦТ 8701 - Трактори; ЦТ 8702 - Моторна возила за превоз десет или више особа, укључујући возача; ЦТ 8703 - Путнички аутомобили и друга моторна возила конструисана првенствено за превоз лица, укључујући „караван” и

УВОЗ	I-IV 2023.			
	Назив производа	Износ	Учешће	Индекс
	Неразврстана роба по ЦТ ⁴ -роба у слободној зони	157.418	10,1%	133,1
	Неразврстана роба по ЦТ-роба на складиштењу	153.927	9,9%	126,8
	Жица од рафинисаног бакра, попречног пресека >6mm	85.539	5,5%	96,4
	Остали лекови, за малопродају	67.753	4,4%	141,9
	Аутомобили, дизел, >1.500-2.500cm ³ , употребљавани	33.512	2,2%	101,9

„комби” возила и возила за трке; ЦТ 8704 - Моторна возила за превоз робе; ЦТ 8705 - Моторна возила за специјалне сврхе, осим оних конструисаних првенствено за превоз путника или робе.

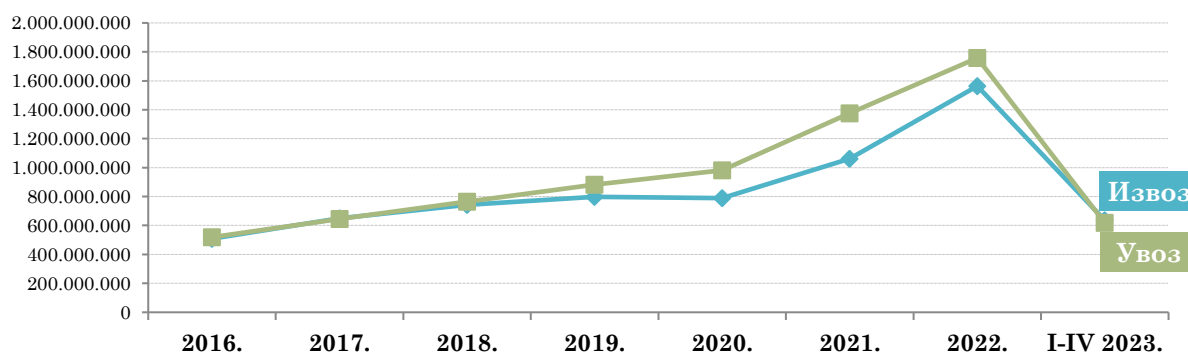
⁴ На основу Методологије статистике спољне трговине која врши обраду по општем систему трговине, појам Неразврстана роба по ЦТ обухвата следеће: војна роба, роба у складиштењу и роба у слободној зони за коју још није одређена царинска тарифа и делови за моторна возила и делови за авионе који се увозе или извозе уз основно средство.

СПОЉНОТРГОВИНСКА РОБНА РАЗМЕНА АУТОНОМНЕ ПОКРАЈИНЕ ВОЈВОДИНЕ И САВЕЗНЕ РЕПУБЛИКЕ НЕМАЧКЕ

Спољнотрговинску робну размену између АП Војводине и Савезне Републике Немачке последњих година карактерисао је већи увоз од извоза, односно спољнотрговински дефицит на страни АП Војводине, док је, ако посматрамо само прва четири месеца текуће године, забележен већи извоз од увоза тј. остварен је спољнотрговински суфицит на страни АП Војводине.

У периоду јануар - април 2023. године забележен је **спољнотрговински суфицит у вредности од 18,6 млн евра**, док је у истом периоду 2022. године забележен дефицит у вредности од 96,8 млн евра. Већи раст извоза од раста увоза допринео је повећању покривености увоза извозом на 103,0%, са 82,3% (колико је била у периоду јануар - април претходне године).

Спољнотрговинска робна размена између АП Војводине и Савезне Републике Немачке (у еврима)



Укупна спољнотрговинска робна размена између АП Војводине и Савезне Републике Немачке је у прва четири месеца 2023. године остварена у вредности од 1,3 млрд евра (што чини 42,4% укупне спољнотрговинске робне размене између Србије и Немачке у истом периоду), при чему је забележила повећање од 26,0% у односу на размену остварену у истом периоду прошле године. Током целе 2022. године, између Војводине и Немачке остварена је размена у вредности од 3,3 млрд евра, која је за 36,3% била већа од размене остварене 2021. године.

Извоз из АП Војводине у Немачку је у периоду јануар - април 2023. године реализован у вредности од 637,1 млн евра, што је за 41,6% више у односу на извоз у истом периоду претходне године, док је увоз из Немачке у АП Војводину износио 618,4 млн евра и у односу на период јануар - април претходне године забележио је раст вредности од 13,1%. У 2022. години је, у поређењу са 2021. годином, било забележено повећање вредности и извоза у Немачку и увоза из Немачке, за 47,4% и 27,8%, респективно.

Спољнотрговинска робна размена АП Војводине и Савезне Републике Немачке

*у 000 евра

Период	Извоз	Индекс	Увоз	Индекс	Укупно	Индекс	Салдо
I-IV 2023.	637.061	141,6	618.433	113,1	1.255.493	126,0	18.628
I-IV 2022.	449.785	131,0	546.613	133,3	996.398	132,3	-96.827
2022.	1.563.582	147,4	1.757.574	127,8	3.321.156	136,3	-193.992
2021.	1.060.706	134,6	1.375.298	140,0	2.436.004	137,6	-314.592

Савезна Република Немачка је водећи спољнотрговински партнер АП Војводине. **Размена са Немачком чинила је 16,9% укупне спољнотрговинске робне размене АП Војводине у периоду јануар - април 2023. године** (извоз у Немачку чинио је 20,3% укупног војвођанског извоза, а увоз из Немачке 14,4% укупног војвођанског увоза у посматраном периоду). **Немачка се налази на првом месту на листи земаља са којима је Војводина остварила робну размену у прва четири месеца 2023. године** (прво место међу извозним земљама, односно друго место на листи земаља из којих је Војводина увозила).

Учешће Савезне Републике Немачке у размени АП Војводине са светом, I-IV 2023. године

УКУПНО	16,9%
ИЗВОЗ	20,3%
УВОЗ	14,4%

Позиција Савезне Републике Немачке у редоследу земаља са којима АП Војводина сарађује, I-IV 2023. године

УКУПНО	1. место
ИЗВОЗ	1. место
УВОЗ	2. место

Према последњим расположивим подацима, у **2021. години је у АП Војводини укупно 2.820 привредних субјеката пословало са Савезном Републиком Немачком**. Знатно више је било оних који су само увозили из Немачке (2.077), од оних који су извозили у Немачку (277), док је 466 привредних субјеката бележио размену у оба смера.

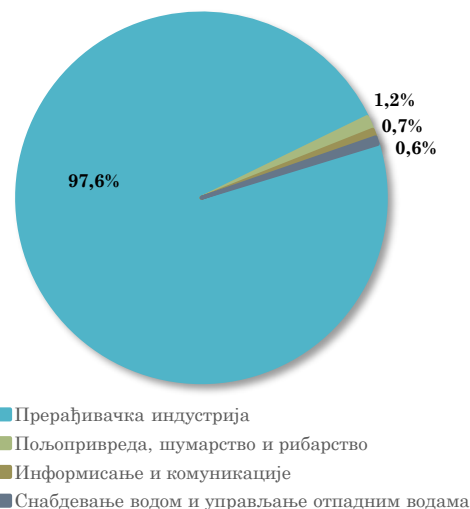
Број привредних субјеката АП Војводине који послују са Савезном Републиком Немачком

АП Војводина – Немачка	2017.	2018.	2019.	2020.	2021.	Индекс 2018/2017.	Индекс 2019/2018.	Индекс 2020/2019.	Индекс 2021/2020.
Укупно - Број привредних субјеката	2.627	2.693	2.736	2.751	2.820	102,5	101,6	100,6	102,5
Број привредних субјеката који само извозе	223	249	255	275	277	111,7	102,4	107,8	100,7
Број привредних субјеката који само увозе	2.022	2.043	2.048	2.064	2.077	101,0	100,2	100,8	100,6
Број привредних субјеката са разменом у оба смера	382	401	433	412	466	105,0	108,0	95,2	113,1

ИЗВОЗ АП ВОЈВОДИНЕ У САВЕЗНУ РЕПУБЛИКУ НЕМАЧКУ ПО СЕКТОРИМА ДЕЛАТНОСТИ И ПРОИЗВОДИМА (КД 2010)

Посматрано по секторима делатности, у извозу АП Војводине у Немачку доминантно је учешће **Прерађивачке индустрије (97,6% у периоду јануар - април 2023. године)**, која је у односу на исти период претходне године забележила повећање вредности извоза за 43,5%. Остали извозни сектори појединачно учествују са мање од по 1,5% у укупном извозу АП Војводине у Немачку.

Структура извоза АП Војводине у Немачку, јануар - април 2023.



Посматрано по областима делатности, највеће учешће у извозу АП Војводине у Немачку имају управо области прерађивачке индустрије, и то пре свега **Производња електричне опреме (40,4% укупног војвођанског извоза у Немачку у прва четири месеца 2023. године)**, затим **Производња моторних возила и приколица (14,3%)** и **Производња непоменутих машина и опреме (12,4%)**.

Водеће делатности у извозу АП Војводине у Немачку, јануар - април 2023. (кумулативно учешће 92,9% у укупном војвођанском извозу у Немачку)



Посматрано по артиклима, у периоду јануар - април 2023. године, из Војводине у Немачку највише је извезено **Делова за машине из тарифног броја 8501 и 8502**, у вредности од 91,7 млн, са учешћем од 14,4% у укупном извозу АП Војводине у Немачку (учешћем од 88,5% у укупном војвођанском извозу датог артикла, у посматраном периоду). На другом месту налази се извоз артикла **Вучни мотори наизменичне струје, вишефазни, снаге >75kW** са учешћем од 9,2% у укупном извозу АП Војводине у Немачку (учешће 99,6% у укупном војвођанском извозу датог артикла) у вредности од 58,9 млн евра, док се у истом периоду претходне године није

извозио у Немачку. На трећем месту налази се извоз **Турбокомпресора, једностепених** са учешћем од 8,6%, чија је вредност извоза из Војводине у Немачку повећана за чак 35 пута.

Најзначајнији извозни производи у спољнотрговинској робној размени
АП Војводине и Савезне Републике Немачке

*у 000 евра

Назив производа	2022.			I-IV 2023.			Учешће у укупном извозу АПВ датог артикла
	Износ	Учешће	Индекс $\frac{2022}{2021}$	Износ	Учешће	Индекс $\frac{I-IV 2023}{I-IV 2022}$	
Укупно	1.544 врсте артикала			1.092 врсте артикала			
Делови за машине из тр. бр. 8501 и 8502, остало	266.273	17,0%	163,5	91.664	14,4%	110,0	88,5%
Вучни мотори наизменичне струје, вишефазни, снаге>75kW	80.681	5,2%	3.232.733,4	58.909	9,2%	-	99,6%
Турбокомпресори, једностепени, остали	33.167	2,1%	399,0	54.786	8,6%	3.543,8	89,1%
Сетови проводника за паљење, остали сетови за возила	93.556	6,0%	112,5	35.720	5,6%	128,9	19,8%
Остали лекови, за малопродају	65.249	4,2%	126,7	31.062	4,9%	152,0	36,5%
Генератори наизменичне струје, снаге преко 750kVA	94.193	6,0%	112,6	28.711	4,5%	87,9	99,8%
Издувни лонци и издувне цеви, остали, за моторна возила	39.394	2,5%	23.784,1	23.877	3,7%	641,8	53,8%
Делови и прибор за моторна возила (8701-8705), остало	51.554	3,3%	104,3	21.649	3,4%	136,1	43,3%
Отпорници грејни електрични, носач од изолатора, остали	52.137	3,3%	104,9	18.906	3,0%	121,5	99,7%
Остали мотори; генератори: једносмерни, =<750W, остали	37.286	2,4%	539,1	17.300	2,7%	224,9	89,8%

УВОЗ ИЗ САВЕЗНЕ РЕПУБЛИКЕ НЕМАЧКЕ У АП ВОЈВОДИНУ ПО СЕКТОРИМА ДЕЛАТНОСТИ И ПРОИЗВОДИМА (КД 2010)

У увозу АП Војводине из Немачке, највеће учешће има сектор **Прерађивачке индустрије (71,2% у периоду јануар - април 2023. године)**, који је забележио међугодишње повећање вредности увоза за 5,8%. На другом месту се налази увоз сектора **Некласификовано по КД**, који је чинио 27,7% укупног војвођанског увоза из Немачке у посматраном периоду, а забележио међугодишње повећање увоза за 36,6%. Остали увозни сектори појединачно учествују са мање од по 1,5% у укупном увозу АП Војводине из Немачке, у посматраном периоду.

Структура увоза АП Војводине из Немачке, јануар - април 2023.



Посматрано по областима делатности, у увозу АП Војводине из Немачке највеће учешће има област **Некласификовано по КД (27,7% укупног војвођанског увоза из Немачке у прва четири месеца 2023. године)**. Следе области прерађивачке индустрије, и то: **Производња основних метала (учешће 13,8%)**, **Производња непоменутих машина и опреме (11,4%)** и **Производња моторних возила и приколица (8,6%)**, итд.

Водеће делатности у увозу АП Војводине из Немачке, јануар - април 2023. (кумулативно учешће 92,9% у укупном војвођанском увозу из Немачке)



Посматрано по артиклима, у периоду јануар - април 2023. године најзначајнији увозни производ из Немачке у Војводину, поред Неразврстане робе по ЦТ, је **Жица од рафинисаног бакра, попречног пресека > 6mm**, са забележеним међугодишњим смањењем вредности од 8,6% и учешћем од 11,7% у укупном војвођанском увозу из Немачке (учешћем од 94,7% у укупном војвођанском увозу датог артикла, у посматраном периоду). Међу првих десет увозних артикала, налази се и **Тилидин (INN) и његове соли**, чији се целокупан увоз у Војводину, реализује само из Немачке.

**Најзначајнији увозни производи у спољнотрговинској робној размени
АП Војводине и Савезне Републике Немачке**

*у 000 евра

Назив производа	2022.			I-IV 2023.			Учешће у укупном увозу АПВ датог артикла
	Износ	Учешће	Индекс 2022 / 2021	Износ	Учешће	Индекс I – IV 2023 / I – IV 2022	
Укупно	3.577 врста артикала			2.720 врста артикала			
Неразврстана роба по ЦТ-роба у слободној зони	376.015	21,4%	173,7	145.922	23,6%	135,7	42,6%
Жица од рафинисаног бакра, попречног пресека>6mm	217.109	12,4%	128,5	72.074	11,7%	91,4	94,7%
Неразврстана роба по ЦТ-роба на складиштењу	61.043	3,5%	122,4	25.203	4,1%	141,8	12,7%
Делови за машине из тр. бр. 8501 и 8502, остало	39.411	2,2%	108,3	16.492	2,7%	117,9	23,3%
Аутомобили, дизел, >1500-2500 cm ³ , употребљавани	46.723	2,7%	121,0	12.531	2,0%	84,1	64,1%
Трактори пољопривредни, шумски, точкаши, >75kW=<130kW, нови, остали	15.671	0,9%	160,3	11.303	1,8%	245,4	50,2%
Тилидин (INN) и његове соли	13.050	0,7%	130,4	8.664	1,4%	335,1	100,0%
Кутије, сандуци, гајбе и слични производи, остало	23.029	1,3%	141,4	7.457	1,2%	97,4	40,3%
Осовине погонске+диференцијал, остале, друге непогонске осовине	8.977	0,5%	554,3	6.613	1,1%	296,1	97,8%
Делови за издувне лонце и издувне цеви, остало	17.362	1,0%	577,9	6.383	1,0%	151,5	95,2%

Војводина је у периоду јануар - април 2023. године увезла 2.720 различитих врста производа из Немачке, знатно више него што је извезла (1.092).

СТРАНЕ ДИРЕКТНЕ ИНВЕСТИЦИЈЕ ИЗ САВЕЗНЕ РЕПУБЛИКЕ НЕМАЧКЕ У АП ВОЈВОДИНИ

Посматрано од 2001. године, из Савезне Републике Немачке је у АП Војводину уложено **1,9** млрд евра. На територији Војводине тренутно је активно **59** компанија које представљају инвестиције из Савезне Републике Немачке, а које запошљавају **23.960** радника, при чему су највеће међу њима **HEMOFARM AD Вршац**, из области фармацеутске индустрије (производња фармацеутских препарата) и **ZF Serbia d.o.o. Панчево**, из области аутомобилске индустрије (истраживање и развој).

ИЗВОР ПОДАТАКА

1. Републички завод за статистику, <https://www.stat.gov.rs/oblasti/spoljna-trgovina/>
2. Central Intelligence Agency (CIA), The World Factbook, <https://www.cia.gov/the-world-factbook/countries/germany/>
3. Trading Economics, <https://tradingeconomics.com/germany/indicators>
4. Развојна агенција Војводине, <https://rav.org.rs/sr/>

